



РЕСПУБЛИКА КРЫМ

СОВЕТ МИНИСТРОВ

РАДА МІНІСТРІВ
НАЗИРЛЕР ШУРАСЫ

ПОСТАНОВЛЕНИЕ

от 22 декабря 2025 г. № 894

г. Симферополь

*Об утверждении Региональной
программы Республики Крым
«Укрепление здоровья и формирование
здоровьесберегающей среды»*

В соответствии с Федеральным проектом «Здоровье для каждого», входящим в состав национального проекта «Продолжительная и активная жизнь», реализуемым в соответствии с Указом Президента Российской Федерации от 7 мая 2024 года № 309 «О национальных целях развития Российской Федерации на период до 2030 года и на перспективу до 2036 года», статьями 83, 84 Конституции Республики Крым, статьями 14, 20 Закона Республики Крым от 19 июля 2022 года № 307-ЗРК/2022 «Об исполнительных органах Республики Крым»

Совет министров Республики Крым **постановляет:**

Утвердить региональную программу Республики Крым «Укрепление здоровья и формирование здоровьесберегающей среды» (прилагается).

Председатель Совета министров
Республики Крым



Ю. ГОЦАНЮК

Приложение к постановлению
Совета министров
Республики Крым
от «22» января 2025 года № 894

**Региональная программа Республики Крым
«Укрепление здоровья и формирование здоровьесберегающей среды»**

Термины и сокращения, используемые в Региональной программе
Республики Крым «Укрепление здоровья и формирование
здоровьесберегающей среды»

ГАУЗ РК – Государственное автономное учреждение здравоохранения
Республики Крым;

ГБУ РК – Государственное бюджетное учреждение Республики Крым;

ГБУ РК «КМИАЦ» – Государственное бюджетное учреждение Республики
Крым «Крымский медицинский информационно-аналитический центр»;

ГБУЗ РК – Государственное бюджетное учреждение здравоохранения
Республики Крым;

ГБУЗ РК «ЦОЗМП» – ГБУЗ РК «Центр общественного здоровья и
медицинской профилактики»;

ЕМИСЗ РК – Единая медицинская информационная система
здравоохранения Республики Крым;

МКБ – международная классификация болезней;

Территориальная программа ОМС – Территориальная программа
обязательного медицинского страхования;

ТФОМС РК – Территориальный фонд обязательного медицинского
страхования Республики Крым;

ФГБУ ЯММЦ ФМБА РОССИИ – Федеральное государственное бюджетное
учреждение «Ялтинский многопрофильный медицинский центр Федерального
медико-биологического агентства»;

ФФСН № 12 «Сведения о числе заболеваний, зарегистрированных у
пациентов, проживающих в районе обслуживания медицинской
организации» – федеральная форма статистического наблюдения № 12 «Сведения
о числе заболеваний, зарегистрированных у пациентов, проживающих в районе
обслуживания медицинской организации»;

ФФСН № 14 «Сведения о деятельности подразделений медицинской
организации, оказывающих медицинскую помощь в стационарных
условиях» – федеральная форма статистического наблюдения № 14 «Сведения о
деятельности подразделений медицинской организации, оказывающих
медицинскую помощь в стационарных условиях»;

ФФСН № 30 «Сведения о медицинской организации» – федеральная форма
статистического наблюдения № 30 «Сведения о медицинской организации»;

ЦГКБ – центральная городская клиническая больница;

ОМС – обязательное медицинское страхование;

ВМП – высокотехнологичная медицинская помощь;
МЗ РФ – Министерство здравоохранения Российской Федерации;
МЗ РК – Министерство здравоохранения Республики Крым;
МО – медицинская организация;
РП РК «УОЗ» - Региональная программа Республики Крым «Укрепление общественного здоровья»;
РКБ – республиканская клиническая больница;
ЦГБ – центральная городская больница;
РДКБ – республиканская детская клиническая больница;
ГДКБ – городская детская клиническая больница;
ДН – диспансерное наблюдение;
Росстат – Федеральная служба государственной статистики.

Паспорт
Региональной программы Республики Крым
«Укрепление здоровья и формирование здоровьесберегающей среды»

Наименование программы	Региональная программа Республики Крым «Укрепление здоровья и формирование здоровьесберегающей среды» (далее – Региональная программа)
Сроки реализации Региональной программы	2025 – 2030 гг.
Разработчик Региональной программы	Совет министров Республики Крым
Соисполнители Региональной программы	Министерство здравоохранения Республики Крым, Министерство труда и социальной защиты Республики Крым, Министерство образования, науки и молодежи Республики Крым, Министерство спорта Республики Крым, Министерство внутренней политики, информации и связи Республики Крым, Министерство культуры Республики Крым, Министерство курортов и туризма Республики Крым, Государственный комитет молодежной политики Республики Крым, Главы муниципальных образований Республики Крым, Руководители медицинских организаций, относящихся к ведению Министерства здравоохранения Республики Крым, Волонтерские и некоммерческие организации
Цель Региональной программы	Увеличение доли граждан, ведущих здоровый образ жизни, с 20% в 2025 году до 22% в 2030 году
Задачи Региональной программы	1. Организация работы Центров здоровья для взрослых; 2. Внедрение программ общественного здоровья в муниципальных образованиях; 3. Разработка и внедрение корпоративных программ укрепления здоровья; 4. Информационно-коммуникационная кампания по пропаганде здорового образа жизни (ЗОЖ);

	<p>5. Вовлечение граждан и некоммерческих организаций в мероприятия по укреплению общественного здоровья;</p> <p>6. Организация работы Школ здоровья в медицинских организациях, относящихся к ведению Министерства здравоохранения Республики Крым</p>
<p>Целевые индикаторы и показатели Региональной программы</p>	<p>Целевой показатель «Доля граждан, ведущих здоровый образ жизни» к 2030 году – 22%;</p> <p>Целевой показатель «Потребление алкогольной продукции на душу населения (в литрах этанола)» к 2030 году – 7,04 литра чистого (100%) спирта;</p> <p>Целевой показатель «Распространенность курения табака в возрасте 15 лет и более» к 2030 году - 16,1 %;</p> <p>Целевой показатель «Доля граждан с факторами риска, выявленными в результате профилактических осмотров и диспансеризации, прошедших углубленное профилактическое консультирование в Центрах здоровья» к 2030 году - 60%;</p> <p>Целевой показатель «Доля граждан, для которых Центрами здоровья разработаны индивидуальные программы по ведению здорового образа жизни» к 2030 году - 95%;</p> <p>Целевой показатель «Доля граждан, прошедших углубленное профилактическое консультирование в Центрах здоровья, которым рекомендованы индивидуальные программы здорового питания» к 2030 году - 95 %;</p> <p>Целевой показатель «Количество предприятий и организаций Республики Крым с численностью работающих не менее 250 человек, в которых внедрены корпоративные программы укрепления здоровья на рабочем месте»:</p> <p>2025 год – 35 предприятий 2026 год – 40 предприятий 2027 год – 45 предприятий 2028 год – 50 предприятий 2029 год - 55 предприятий 2030 год - 60 предприятий</p> <p>Целевой показатель «В Республике Крым в каждом муниципальном образовании разработаны и реализованы программы по укреплению здоровья»:</p> <p>2025 год – 4 программы 2026 год – 8 программ 2027 год – 12 программ 2028 год – 16 программ 2029 год - 20 программ</p>

	2030 год - 25 программ
Объемы финансового обеспечения реализации Региональной программы	<p>На 2025 год консолидированный бюджет – 3 326 300,00 руб., в том числе:</p> <ul style="list-style-type: none"> - средства федерального бюджета – 3 293 000,00 руб.; - средства бюджета Республики Крым – 33 300,00 руб. <p>На 2026 год консолидированный бюджет – 22 941 000,00 руб., в том числе:</p> <ul style="list-style-type: none"> - средства федерального бюджета – 22 711 100,00 руб.; - средства бюджета Республики Крым – 229 900,00 руб. <p>На 2027 год консолидированный бюджет – 9 645 800,00 руб., в том числе:</p> <ul style="list-style-type: none"> - средства федерального бюджета – 9 549 300,00 руб.; - средства бюджета Республики Крым – 96 500,00 руб.
Ожидаемые результаты Реализации программы	<p>Увеличение доли граждан, ведущих здоровый образ жизни, с 20% в 2025 году до 22% к 2030 году;</p> <p>Снижение потребления алкогольной продукции на душу населения (в литрах этанола) с 7,42 литра чистого (100%) спирта в 2025 году до 7,04 литра чистого (100%) спирта к 2030 году;</p> <p>Снижение распространенности курения табака в возрасте 15 лет и более с 17,98% в 2025 году до 16,1% к 2030 году;</p> <p>Увеличение доли граждан с факторами риска, выявленными в результате профилактических осмотров и диспансеризации, прошедших углубленное профилактическое консультирование в Центрах здоровья, с 15% в 2025 году до 60% к 2030 году;</p> <p>Увеличение доли граждан, для которых Центрами здоровья разработаны индивидуальные программы по ведению здорового образа жизни, с 0% в 2025 году до 95% к 2030 году;</p> <p>Увеличение доли граждан, прошедших углубленное профилактическое консультирование в Центрах здоровья, которым рекомендованы индивидуальные программы здорового питания, с 0% в 2025 году до 95% к 2030 году;</p> <p>Увеличение количества предприятий и организаций Республики Крым с численностью работающих не</p>

менее 250 человек, в которых внедрены корпоративные программы укрепления здоровья на рабочем месте, с 35 предприятий в 2025 году до 60 предприятий в 2030 году;

Разработка и реализация в каждом муниципальном образовании (для городов федерального значения в каждом административном округе или районе) программ по укреплению здоровья с 4 в 2025 году до 25 программ в 2030 году

Раздел I. Характеристика Республики Крым

1. Анализ особенностей региона, в том числе географических, демографических, социально-экономических

Республика Крым – субъект Российской Федерации. Входит в состав Южного федерального округа, является частью Северо-Кавказского экономического района. Административный город – Симферополь.

Площадь территории субъекта 26 081 кв. км (0,15% от всей площади России). Часовой пояс МСК.

Республика Крым граничит: с запада, юга и северо-востока полуостров омывают Черное и Азовское моря, на востоке Республика Крым имеет морскую административную границу с Краснодарским краем.

Численность населения субъекта по данным Росстата по состоянию:

на 01.01.2024 составила 1 909 499 человек, из них:

– взрослые (18 лет и старше) – 1 514 258 человек (79,3 %), из которых 1 035 852 человек (53,4 %) в трудоспособном возрасте;

– дети (от 0 до 17 лет) – 395 241 человек (20,7 %);

городское население: 958 534 человека (50,2 %), из них мужчины – 435 979 человек, женщины – 522 555 человек;

сельское население – 950 965 человек (49,8 %), из них мужчины – 448 941 человек, женщины – 502 024 человека.

на 01.01.2025 численность населения составила 1 902 249 человек, из них:

городское население: 952 925 человек (50,1 %), сельское – 949 324 человека (49,9 %).

Плотность населения – 73 человека/кв. км.

Крымский полуостров расположен между 33-37° в. д., 44 – 46° с.ш. Площадь поверхности полуострова на 72 % занимает равнина, 20 % – горы и 8 % – озера и другие водные объекты. Омывается на западе и юге Чёрным и на востоке Азовским морями. На севере соединяется с континентом узким (до 8 км) Перекопским перешейком. На востоке Крымского полуострова, между Чёрным и Азовским морями располагается Керченский полуостров, на западе суживающаяся часть образует Тарханкутский полуостров.

Крайняя северная точка Крыма расположена на Перекопском перешейке, крайняя южная – мыс Сарыч, крайняя западная – мыс Кара-Мрун (Прибойный) на Тарханкуте, крайняя восточная – мыс Фонарь на Керченском полуострове. Расстояние от крайней северной точки до крайней южной – 207 км, от крайней

западной до крайней восточной – 325 км. Общая протяженность сухопутных и морских границ более 2500 км.

Воды Черного моря (площадь – 421 тыс. кв. км, объем – 537 тыс. куб. км) омывают Крымский полуостров с запада и юга. Наиболее крупные заливы: Каркинитский, Каламитский и Феодосийский.

С востока и северо-востока полуостров окружают Керченский пролив (ширина 4–5 км, длина 41 км) и Азовское море (площадь – 38 тыс. кв. км, объем – 300 куб. км), которое образует Казантипский, Арабатский и Сивашский заливы.

Крымские горы разделили полуостров на две неравные части: большую степную и меньшую горную. Они протянулись с юго-запада на северо-восток от окрестностей Севастополя до Феодосии тремя почти параллельными грядами, разделенными продольными зелеными долинами. Длина Крымских гор около 180 км, ширина – 50 км.

Степь занимает большую территорию Крымского полуострова. Она представляет собой южную окраину Восточно-Европейской, или Русской, равнины и слегка понижается к северу. Керченский полуостров делится Парпачским гребнем на две части: юго-западную – равнинную и северо-восточную – холмистую.

Площадь лесов Крыма достигает 340 тыс. гектаров. Склоны Крымских гор заняты преимущественно дубовыми лесами (65% площади всех лесов), буковыми (14%), грабовыми (8%) и сосновыми (13%). На Южном берегу в лесах произрастают реликтовые можжевельник высокий, вечнозеленый земляничник мелкоплодный, фисташка туполистная, ряд вечнозеленых кустарников – иглица понтийская, ладанник крымский, пираканта красная, жасмин кустарниковый и др.

На полуострове 1 657 рек и временных водостоков. Общая их протяженность составляет 5 996 километров. Однако абсолютное большинство из них – это малые, летом почти все пересыхающие водотоки. Речек длиной более 5 км всего 257.

В Крыму, главным образом вдоль побережий, находится более 50 озер лиманов общей площадью 5,3 тыс. кв. км, используемых для получения солей и лечебных грязей: Сакское, Сасык, Донузлав, Бакал, Старое, Красное, Акташское, Чокракское, Узунларское и др.

Природно-заповедный фонд Республики Крым включает 158 объектов и территорий (в том числе 46 общегосударственного значения). При этом основу заповедного фонда полуострова составляют 6 природных заповедников общей площадью 63,9 тыс. га: Крымский с филиалом «Лебяжий остров», Ялтинский горно-лесной, Мыс Мартьян, Карадагский, Казантипский, Опускский.

Отличительными особенностями Республики Крым, на основе которых формировалась экономика полуострова, являются: приморское положение региона, плодородные почвы, теплый климат, а также природные и рекреационные ресурсы.

Базовыми отраслями региона являются: пищевая промышленность, производство строительных материалов, машиностроение, сельское хозяйство, а также курортная сфера.

Выгодное географическое положение полуострова предопределило его особую значимость как крупного транспортного и транзитного узла в Черноморском регионе. На сегодняшний день транспортно-дорожный комплекс

Республики Крым представляет собой развитую систему коммуникаций, в состав которой входят 6 266,8 км автомобильных дорог общего пользования, 4 морских торговых порта (Керчь, Феодосия, Ялта, Евпатория), 2 паромные переправы, 3 аэропорта, железная дорога, эксплуатационная длина которой около 650 км, предприятия автомобильного транспорта.

Населенные пункты Республики Крым с численностью населения 20 000 и более человек: г. Симферополь – 335 009 человек, г. Керчь – 151 103 человека, г. Евпатория – 105 549 человек, г. Ялта – 81 022 человека, г. Феодосия – 64 493 человека, г. Джанкой – 34 988 человек, г. Алушта – 29 641 человек, г. Бахчисарай – 27 975 человек, г. Красноперкопск – 25 026 человек, г. Саки – 23 388 человек, г. Армянск – 19 934 человека.

Муниципальные образования, имеющие ограниченную и/или сезонную доступность медицинской помощи, в Республике Крым отсутствуют.

Максимальное расстояние от медицинской организации района (1-й уровень) до специализированного учреждения 3 уровня – 220 км. Максимальное количество времени, необходимое пациенту для проезда от места жительства (из отделенных районов) до специализированного учреждения, – 2 час. 50 мин., среднее время – 1 час 12 мин.

Таблица 1

Численность постоянного населения Республики Крым

Субъект Российской Федерации	2024 год			2025 год		
	все население, человек	городское население, человек	сельское население, человек	все население, человек	городское население, человек	сельское население, человек
Республика Крым	1909499	958534	950965	1902249	952925	949324

Таблица 2

Численность постоянного населения в динамике

Годы	Все население, тыс. человек	в том числе		В общей численности населения, %	
		городское	сельское		
				городское	сельское
2020	1912,6	975,2	937,4	51,0	49,0
2021	1901,5	966,2	935,3	50,8	49,2
2022	1896,393	962,15	934,243	50,7	49,3
2023	1916,8	964,0	952,8	50,3	49,7
2024	1909,5	958,5	951,0	50,2	49,8
2025	1902,2	952,9	949,3	50,1	49,9

Таблица 3

Численность населения по состоянию на 1 января 2025 года в разрезе муниципальных образований

Муниципальное образование	Численность населения на начало 2024 года, человек	Численность населения на начало 2025 года, человек	Динамика в 2025 году/2024 году, человек
Городской округ Симферополь	355620	353813	-1807
Муниципальный округ Алушта	54022	53791	-231
Муниципальный округ город Армянск	22034	22016	-18
Городской округ Джанкой	35353	34988	-365
Городской округ Евпатория	119954	119031	-923
Городской округ Керчь	152328	151103	-1225
Городской округ Красноперекоск	25171	25026	-145
Городской округ Саки	23432	23388	-44
Муниципальный округ Судак	33814	33649	-165
Муниципальный округ Феодосия	99228	98759	-469
Муниципальный округ город-курорт Ялта	135216	134860	-356
Бахчисарайский район	93847	93749	-98
Белогорский район	64367	64281	-86
Джанкойский район	66361	65848	-513
Кировский район	51393	51198	-195
Красногвардейский район	82717	82578	-139
Красноперекоспский район	26279	26066	-213
Ленинский район	58077	57661	-416
Нижегорский район	42586	42338	-248
Первомайский район	31470	31170	-300
Раздольненский район	28607	28336	-271
Сакский район	77331	77636	305
Симферопольский район	169349	170097	748
Советский район	30567	30479	-88
Черноморский район	30376	30388	12

Таблица 4

Показатели естественного движения населения в Республике Крым в 2023 – 2024 годах (по данным Росстата)

Наименование показателя	2024 год	2023 год	Динамика 2024 год/2023 год, %
Число родившихся, человек	15834	15791	0,3%
Число умерших, человек	27318	26424	3,3%
Естественный прирост (убыль) человек	-11484	-10633	8,0%

Таблица 5

Половозрастной состав населения Республики Крым по состоянию
на 1 января 2024 года

Возраст (лет)	Все население			Городское население			Сельское население		
	мужчины и женщины	мужчины	женщины	мужчины и женщины	мужчины	женщины	мужчины и женщины	мужчины	женщины
Итого	1909499	884920	1024579	958534	435979	522555	950965	448941	502024
0-4	87 955	45 041	42 914	45 318	23 204	22 114	42 637	21 837	20 800
5-9	115 183	58 456	56 727	58 188	29 499	28 689	56 995	28 957	28 038
10-14	124 317	62 839	61 478	57 743	29 273	28 470	66 574	33 566	33 008
15-19	105 204	53 516	51 688	51 302	26 059	25 243	53 902	27 457	26 445
20-24	85 639	43 437	42 202	42 164	21 417	20 747	43 475	22 020	21 455
25-29	91 322	46 555	44 767	45 975	23 323	22 652	45 347	23 232	22 115
30-34	126 047	63 454	62 593	63 528	31 390	32 138	62 519	32 064	30 455
35-39	164 308	81 249	83 059	85 224	41 560	43 664	79 084	39 689	39 395
40-44	151 385	74 048	77 337	78 646	37 767	40 879	72 739	36 281	36 458
45-49	134 581	65 149	69 432	69 262	33 066	36 196	65 319	32 083	33 236
50-54	121 254	57 222	64 032	61 054	28 277	32 777	60 200	28 945	31 255
55-59	112 371	52 589	59 782	54 349	24 919	29 430	58 022	27 670	30 352
60-64	131 558	58 352	73 206	62 720	26 874	35 846	68 838	31 478	37 360
65-69	128 584	49 992	78 592	62 610	22 539	40 071	65 974	27 453	38 521
70-74	104 359	37 794	66 565	54 134	18 821	35 313	50 225	18 973	31 252
75-79	56 914	18 658	38 256	31 658	9 884	21 774	25 256	8 774	16 482
80-84	35 679	8 886	26 793	18 302	4 443	13 859	17 377	4 443	12 934
85-89	24 727	5 573	19 154	12 255	2 558	9 697	12 472	3 015	9 457
90-94	6 200	1 569	4 631	3 172	827	2 345	3 028	742	2 286
95-99	1 623	467	1 156	759	234	525	864	233	631
100 и стар ше	289	74	215	171	45	126	118	29	89

В 2024 году по сравнению с 2023 годом наблюдается незначительное снижение численности как городского, так и сельского населения в 14 муниципальных районах и 11 городских округах Республики Крым. Процентное соотношение городского и сельского населения остается прежним.

Кроме того, в 2024 году наблюдется увеличение на 8,0% естественной убыли населения по сравнению с 2023 годом. Число родившихся в абсолютных цифрах больше на 0,3% количества детей, родившихся в 2023 году.

2.3.Тепловая карта в разрезе всех муниципальных образований Республики Крым по числу объектов для занятия физической культурой и спортом

Муниципальное образование	модульные спортивные сооружения	теннисные столы	умная спортивная площадка	универсальная спортивная площадка	спортивные многофунк-е площадки	физкультурный оздоров-ый комплекс	благоустройство спортивных площадок	итого	шкала цвета
Городской округ Джанкой	0	4	0	0	0	0	0	4	0
Ленинский район	0	4	0	0	0	0	1	5	1
Раздольненский район	1	4	0	0	0	0	0	5	2
Нижнегорский район	0	4	0	0	0	0	1	5	3
Городской округ Саки	0	4	0	0	0	0	0	4	4
Муниципальный округ город Армянск	0	4	0	0	0	0	0	4	5
Муниципальный округ Феодосия	0	4	0	0	0	0	0	4	6
Джанкойский район	0	4	0	0	0	0	0	4	7
Первомайский район	0	4	0	0	0	0	1	5	8
Советский район	0	4	0	1	3	0	2	10	9
Сакский район	0	4	0	0	0	0	1	5	10
Кировский район	0	4	1	0	0	0	1	6	10
Муниципальный округ Алушта	0	5	0	0	0	1	0	6	10
Городской округ Красноперкопск	0	4	0	0	0	0	0	4	10
Симферопольский район	2	4	0	1	0	0	0	7	10

Черноморский район	0	4	0	0	0	0	0	4	10
Бахчисарайский район	0	4	0	0	0	0	0	4	10
Городской округ Керчь	1	4	0	0	0	0	0	5	10
Красногвардейский район	0	4	0	1	0	0	1	6	10
Городской округ Евпатория	0	4	0	0	0	0	0	4	10
Белогорский район	0	4	0	0	0	0	1	5	10
Городской округ Симферополь	0	5	0	0	0	0	0	5	10
Краснопереконский район	0	4	0	0	0	0	1	5	10
Муниципальный округ Судак	1	4	0	0	0	0	0	5	10
Муниципальный округ город-курорт Ялта	0	5	0	0	1	0	0	6	10

Карта расположения продовольственных, промышленных и сельскохозяйственных предприятий РК

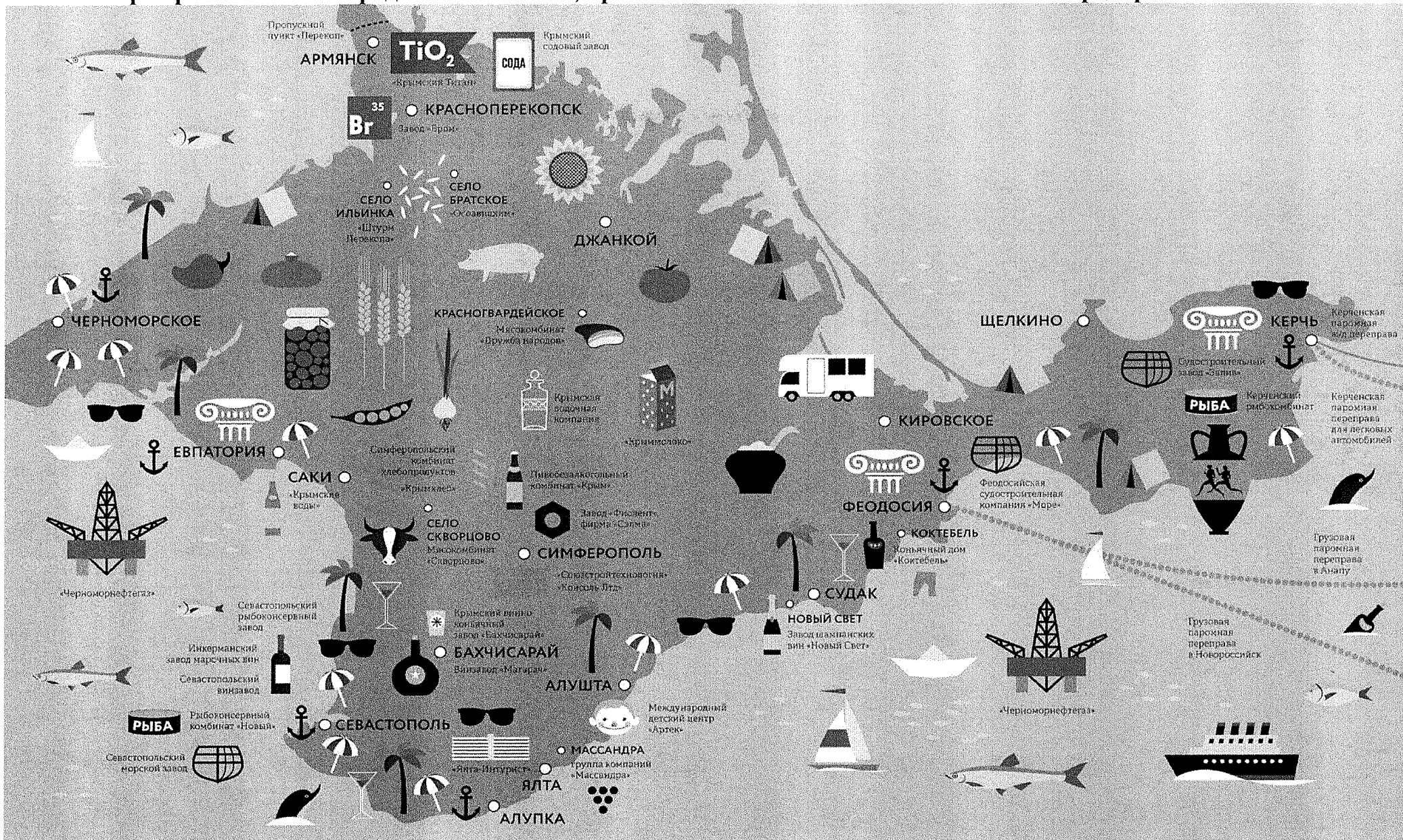


Рисунок 1 – Расположение продовольственных, промышленных и сельскохозяйственных предприятий Республики Крым

3. Анализ показателей смертности от основных причин и заболеваемости в Республике Крым

В Республике Крым за период с 2021 по 2023 год наблюдалось поступательное снижение количества умерших от всех причин с 35689 человек в 2021 году до 26 424 человек в 2023 году.

В 2024 году в сравнении с 2023 годом количество умерших увеличилось на 894 человека и составило 27318 человек.

Таблица 6

Структура общей смертности в Республике Крым в 2024 году

Причины смерти	Доля, %
Болезни системы кровообращения	41,5%
Болезни органов дыхания	7,1%
Болезни органов пищеварения	6,2 %
Новообразования	17,3%
Болезни эндокринной системы	7,8%
Болезни нервной системы	3,9%
Внешние причины смертности	5,8%
Причины, помимо перечисленных	10,4%

Таблица 7

Смертность от всех причин в разрезе муниципальных образований, 2024 год

Муниципальное образование	Численность населения на начало 2023 года, чел.	Численность населения на начало 2024 года, чел.	Динамика 2024/2023 годы, чел.	Смертность на 100 тыс. населения 2023 год	Смертность на 100 тыс. населения 2024 год	Прирост 2024 год/2023 год
Республика Крым	1916805	1909499	- 7306	1374,8,2	1430,5	4,1%
Городской округ Симферополь	356838	355620	- 1218	1391,7	1458,3	4,79%
Муниципальный округ Алушта	54870	54022	- 848	1392,8	1558,6	11,9%
Муниципальный округ город Армянск	22479	22034	- 445	2096,3	1711,0	-18,38%
Городской округ Джанкой	36157	35353	- 804	1886,5	1875,4	- 0,59%
Городской округ Евпатория	120314	119954	- 360	1315,2	1390,5	5,73%
Городской округ Керчь	152683	152328	- 355	1344,4	1349,1	0,35%
Городской округ Красноперекоск	25381	25171	- 210	1696,0	1704,3	0,49%
Городской округ Саки	23691	23432	- 259	2047,8	2133,8	4,20%
Муниципальный округ Судак	34100	33814	- 286	1215,6	1245,0	2,42%
Муниципальный округ Феодосия	99209	99228	19	1611,0	1671,9	3,78%

Муниципальный округ город-курорт Ялта	135557	135216	- 341	1390,9	1533,8	10,27%
Бахчисарайский район	94126	93847	- 279	1377,7	1408,7	2,25%
Белогорский район	64588	64367	- 221	1276,8	1261,5	-1,2%
Джанкойский район	66959	66361	- 598	1365,1	1416,5	3,77%
Кировский район	51541	51393	- 148	1229,6	1465,2	19,16%
Красногвардейский район	82927	82717	- 210	1319,9	1332,3	0,94%
Краснопереконский район	26361	26279	- 82	1285,8	1472,7	14,54%
Ленинский район	58655	58077	- 578	1430,6	1541,1	7,72%
Нижнегорский район	42873	42586	-287	1606,1	1641,4	2,20%
Первомайский район	31545	31470	-75	1331,1	1382,3	3,85%
Раздольненский район	28882	28607	-275	1419,1	1576,5	11,09%
Сакский район	76979	77331	352	1245,4	1229,8	-1,25%
Симферопольский район	169120	169349	229	1036,4	1068,8	3,13%
Советский район	30629	30567	-62	1370,2	1501,6	9,59%
Черноморский район	30341	30376	35	1462,0	1402,4	-4,08%

На протяжении последнего десятилетия уровень смертности от ССЗ последовательно снижается. В 2024 году в Республике Крым количество умерших от всех причин в сравнении с 2023 годом увеличилось на 3,3%.

ССЗ являются основной причиной смертности в стране и в структуре смертности от основных причин в Республике Крым. По итогам 2024 года смертность от ССЗ составила 41,5%, в сравнении с 2023 годом уменьшилась на 2,4 % (43,9%).

Таблица 8

Динамика коэффициентов общей смертности и смертности от ССЗ
(на 100 тыс. населения)

Показатель / годы	2016 год	2017 год	2018 год	2019 год	2020 год	2021 год	2022 год	2023 год	2024 год	Динамика 2024год / 2023 год, %
Общая смертность	519,4	443,0	416,0	405,8	600,9	888,3	1514,8	1374,8	1430,5	+4,1
из них от БСК	945,1	899,1	756,0	793,0	852,7	823,3	643,6	604,1	600,1	-0,01

Таблица 9

Показатели смертности населения от основных форм ССЗ в динамике за
2021–2024 годы

Нозология	Абсолютное число умерших, чел.				Смертность на 100 тыс. населения					
	2021 год	2022 год	2023 год	2024 год	2021 год	2022 год	2021/2022 годы, %	2023 год	2024 год	2023/ 2024 годы, %
Болезни системы кровообращения	15584	12120	11536	10973	821,6	643,6	- 21,7	604,1	574,7	- 4,9
Гипертоническая болезнь	60	51	48	48	3,2	2,7	- 15,6	2,5	2,5	0,5
Ишемическая болезнь сердца	10514	8048	7713	7077	554,3	427,4	- 22,9	403,9	370,6	- 8,2
Острый инфаркт миокарда	511	502	524	495	26,9	26,7	- 0,7	27,4	25,9	- 5,4
Повторный инфаркт миокарда	34	13	9	9	1,8	0,7	- 61,1	0,5	0,5	- 5,7
Атеросклеротическая болезнь сердца	8894	6577	6195	5732	468,9	349,3	- 25,5	323,2	300,2	- 7,1
Атеросклеротическая сердечно-сосудистая болезнь, так описанная	10	6	6	12	0,5	0,3	- 40,0	0,3	0,6	109,5
Хроническая ишемическая болезнь сердца неуточненная	8	7	10	10	0,4	0,4	0,0	0,5	0,5	4,7
Прочие формы хронической ишемической болезни сердца	948	860	922	680	50,0	45,7	- 8,6	48,1	35,6	- 26,0
Другие формы острой ишемической болезни сердца	109	83	47	31	5,7	4,4	- 22,8	2,4	1,6	- 32,4
Сердечная недостаточность неуточненная	3	0	6	0	0,2	0	- 100,0	0,3	0,0	- 100,0
Внезапная смерть так описанная	6	4	4	1	0,3	0,2	- 33,3	0,2	0,1	- 73,8
Цереброваскулярные болезни	2754	2267	2114	2208	145,2	120,4	- 17,1	110,7	115,6	4,5

Острое нарушение мозгового кровообращения	1706	1312	1298	1215	89,9	69,7	- 22,5	68	63,6	- 6,4
Субарахноидальное кровоизлияние	49	54	55	59	2,6	2,9	11,5	2,8	3,1	10,4
Внутричерепные и другие кровоизлияния	514	411	429	349	27,1	21,8	- 19,6	22,4	18,3	- 18,4
Инфаркт мозга	1129	835	810	785	59,5	44,3	- 25,5	44,2	41,1	- 7,0
Инсульт, не уточненный как кровоизлияние или инфаркт	14	12	4	3	0,7	0,6	- 14,3	0,2	0,2	- 21,4
Старость	338	122	45	5	17,8	6,5	- 63,5	2,3	0,3	- 88,6
Причина смерти не установлена	379	303	398	300	20,0	16,1	- 19,5	20,7	15,7	- 24,1

Таблица 10

Доля умерших в структуре смертности от болезней системы кровообращения

Нозология	Количество, чел.	Доля, %
Инфаркт миокарда	495	4,5
Ишемическая болезнь сердца	7060	64,3
Другие формы острой ИБС	31	0,3
ОНМК	1215	11,1
Другие ЦВЗ	993	9,0
Гипертоническая болезнь	48	0,4
другие БСК	1132	10,3

Таблица 11

Структура смертности населения от ССЗ (чел.)

Нозология	МКБ– 10	2023 год			2024 год		
		всего	жен.	муж.	всего	жен.	муж.
БСК	I00– I99	11536	6182	5354	10973	5869	5104
ИБС	I20– I25	7713	3365	4348	7077	3987	3090
ОИМ	I21	524	247	287	495	221	274
Другие формы острой ИБС	I24	47	14	33	31	8	23

Таблица 12

Количество умерших от ССЗ по возрастам (чел.)

Возраст	2023 год	2024 год
Дети, чел.	4	1
Трудоспособный возраст, чел.	2256	2243
Старше трудоспособного возраста, чел.	9276	8729

Таблица 13

Количество умерших от ССЗ среди городского или сельского населения

	2023 год	2024 год
Село, чел.	4552	4487
Город, чел.	6984	6486

В структуре смертности от ССЗ преобладают хронические формы ИБС – 69,1 % (инфаркт миокарда – 4,5 %; хроническая ИБС – 64,3 %; другие формы острой ИБС – 0,3 %), цереброваскулярные заболевания – 30,9 % (инсульт – 11,1 %; другие группы ЦВЗ – 9,0 %), гипертоническая болезнь – 0,4 %, другие БСК – 10,3 %.

При анализе смертности от ССЗ (от острых и хронических форм) можем говорить о снижении как абсолютного количества, так и доли смертей от острых форм ССЗ (ОКС, ОНМК). Также наблюдается снижение уровня смертности от хронической ИБС и хронических ЦВБ, что может свидетельствовать:

- о лучшем качестве оказания специализированной медицинской помощи при ССЗ, в том числе увеличении охвата диспансерным наблюдением и реабилитационными мероприятиями пациентов после перенесенных ОКС/ОНМК;
- об устранении дефектов в процессе кодирования причин смерти.

Таблица 14

Летальность больных среди лиц с ССЗ, находящихся под диспансерным наблюдением

Нозология	Абсолютное число умерших, чел.				Смертность на 100 тыс. населения					
	2021 год	2022 год	2023 год	2024 год	2021 год	2022 год	2021/ 2022 годы, %	2023 год	2024 год	2023/ 2024 годы %
Сердечная недостаточность	11	8	14	4	0,6	0,4	- 27,2	0,3	0,2	- 30,2
Фибрилляция предсердий	5	7	11	2	0,3	0,4	40,1	0,6	0,1	- 81,7
Остановка сердца	6	8	3	3	0,3	0,4	33,4	0,2	0,2	0,4

Врожденные пороки сердца	12	10	10	9	0,6	0,5	- 16,6	0,5	0,5	- 9,7
Приобретенные пороки сердца	72	69	66	48	3,7	3,6	- 4,1	3,4	2,5	- 27,0

Летальность больных с болезнями системы кровообращения среди лиц с болезнями системы кровообращения, находящихся под диспансерным наблюдением (умершие от БСК/число лиц с БСК, состоящих под диспансерным наблюдением), в 2024 году составила 0,75 %.

Структура общей заболеваемости и первичной заболеваемости (на 100 тыс. населения) в динамике за 6 лет.

Таблица 15

Общая заболеваемость ССЗ (на 100 тыс. населения)

Нозология	2018 год	2019 год	2020 год	2021 год	2022 год	2023 год	2024 год
Всего заболеваний	124544,8	123569,1	120806,7	127067,2	122739,9	120371	98815,6
Сердечно-сосудистые заболевания (ССЗ)	43355,56	39976,4	36882,7	37895,9	36178,2	37612,2	29984,8
Гипертоническая болезнь (ГБ)	16926,64	15521,1	14610,8	14990,8	14797,8	13469,6	12328,7
Ишемическая болезнь сердца (ИБС)	18796,50	16065,3	15014,0	15397,8	14418,7	12716,9	11603,9
Инфаркт миокарда (ИМ)	166,32	172,9	151,5	134,4	144,9	153,9	116,7
Цереброваскулярная болезнь (ЦВБ)	4479,5	5260,0	4706,7	4297,1	3780,1	3673,4	2965,2
Острое нарушение мозгового кровообращения (ОНМК)	435,1	489,3	424,3	392,6	420,0	420,3	324,6
Субарахноидальное кровоизлияние (САК)	15,9	10,1	12,2	6,3	5,7	5,9	5,7
Внутричерепное кровоизлияние (ВМК)	56,85	54,6	53,8	55,4	49,2	48,73	26,7
Инфаркт мозга (ИМ)	323,03	394,2	349,5	349,4	338,5	419,17	290,9
Транзиторная ишемическая атака (ТИА)	50,32	44,3	19,6	6,0	25,6	12,8	10,8
Инсульт, неуточненный как или кровоизлияние инфаркт мозга	39,29	30,4	11,8	3,4	1,0	0,13	1,4

Таблица 16

Первичная заболеваемость ССЗ (на 100 тыс. взрослого населения)

Нозология	2018 год	2019 год	2020 год	2021 год	2022 год	2023 год	2024 год
-----------	----------	----------	----------	----------	----------	----------	----------

Всего заболеваний	36121,3	39533,1	40892,5	47003,3	48643,9	42812,7	34879,7
Сердечно – сосудистые заболевания (ССЗ)	2871,56	2930,8	2910,1	2609,8	3650,8	4084	3156,6
Гипертоническая болезнь (ГБ)	706,12	804,1	705,6	584,6	1114,6	1327,8	930,1
Ишемическая болезнь сердца (ИБС)	811,26	850,5	863,4	786,7	916,7	916,7	812,4
Инфаркт миокарда (ИМ)	166,32	172,9	151,5	134,4	144,9	153,9	116,7
Цереброваскулярная болезнь (ЦВБ)	656,4	816,1	765,2	697,2	771,7	808,8	588,3
Острое нарушение мозгового кровообращения (ОНМК)	435,1	489,3	424,3	392,6	400,4	400,6	324,6
Субарахноидальное кровоизлияние (САК)	15,9	10,1	12,2	6,3	5,7	5,9	5,7
Внутричерепное кровоизлияние (ВМК)	56,85	54,6	53,8	55,4	49,2	48,7	26,7
Инфаркт мозга (ИМ)	323,03	394,2	349,5	349,4	338,5	419,1	290,9
Транзиторная ишемическая атака (ТИА)	50,32	44,3	13,5	x	6,0	12,1	6,2
Инсульт, неуточненный как или инфаркт мозга	37,72	30,4	11,8	3,4	1,0	0,13	1,4
Внезапная сердечная смерть, так описанная I46.1	0	0	0	0	0	0	0

Таблица 17

Структура заболеваемости ССЗ за 2024 год в абсолютных цифрах

Наименование заболевания	Заболеваемость, в т.ч.			
	абсолютные значения, чел.		%	
	общая	первичная	общая	первичная
Зарегистрировано заболеваний всего, в том числе:	1886882	666027	98815,6	34879,7
Болезни системы кровообращения, в том числе:	572559	60276	29984,8	3156,6
Гипертоническая болезнь (ГБ)	235417	17761	12328,7	930,1
Ишемическая болезнь сердца (ИБС)	221576	15513	11603,9	812,4
Инфаркт миокарда (ИМ)	2228	2228	116,7	116,7
Цереброваскулярные заболевания (ЦВБ)	56621	11234	2965,2	588,3
Острое нарушение мозгового кровообращения (ОНМК)	6199	6199	324,6	324,6
Субарахноидальное кровоизлияние (САК)	109	109	5,7	5,7

Наименование заболевания	Заболеваемость, в т.ч.			
	абсолютные значения, чел.		%	
	общая	первичная	общая	первичная
Внутричерепное кровоизлияние (ВМК)	509	509	26,7	26,7
Инфаркт мозга (ИМ)	5554	5554	290,9	290,9
Транзиторная ишемическая атака (ТИА)	207	118	10,8	6,2
Инсульт, неуточненный как кровоизлияние или инфаркт мозга	27	27	1,4	1,4
Внезапная сердечная смерть, так описанная I46.1	0	0	0	0

Таблица 18

Заболеваемость, выявленная при проведении диспансеризации и профилактических осмотров

Наименование классов и отдельных болезней	2023 год	2023 год	2024 год	2024 год
	абсолютное число заболеваний, выявленных на медицинских осмотрах и при диспансеризации	на 1000 лиц, прошедших медицинские осмотры и диспансеризацию	абсолютное число заболеваний, выявленных на медицинских осмотрах и при диспансеризации	на 1000 лиц, прошедших медицинские осмотры и диспансеризацию
Болезни системы кровообращения	7629	11,8	32379	37,9

Таким образом, в структуре заболеваемости болезнями системы кровообращения как общей, так и первичной преобладают хронические формы ИБС, цереброваскулярные заболевания и артериальная гипертензия.

Анализ показателей заболеваемости и смертности от ЦВБ и ОНМК показал несоответствие данных показателей истинным значениям заболеваемости и смертности, так как Республика Крым является рекреационным регионом, в связи с чем преимущественно в летние месяцы наблюдается значительный приток населения, случаи заболеваемости ОНМК у приезжающих на отдых учитываются в статистических данных по республике.

Таблица 19

Распространенность и заболеваемость ССЗ среди взрослого населения в разрезе городов и районов Республики Крым за 2024 год

Муниципальное образование	Болезненность ССЗ		Взято под диспансерное наблюдение		Первичная заболеваемость ССЗ	
	абсолютное число	показатель	абсолютное число	показатель	абсолютное число	показатель
Городской округ Симферополь	125354	23878,4	113211	21565,3	11464	2183,8

Симферопольский район						
Городской округ Керчь	35477	23289,9	28467	18688,0	3457	2269,4
Городской округ Евпатория	39698	33094,4	38179	31828,0	1826	1522,3
Муниципальный округ Феодосия	26990	27200,0	20379	20537,5	3135	3159,4
Муниципальный округ Алушта	14902	27585,1	14563	26957,5	1574	2913,6
Муниципальный округ город Армянск	4750	21557,6	3445	15634,9	266	1207,2
Муниципальный округ Судак	8029	23744,6	7503	22189,0	1001	2960,3
Городской округ Красноперекопск и Красноперекопский район	18503	35963,1	18029	35041,8	1010	1963,1
Бахчисарайский район	43202	46034,5	42917	45730,8	3073	3274,5
Белогорский район	12461	19368,3	12190	18947,1	1996	3102,4
Джанкойский район	23065	22676,3	20604	20256,8	3174	3120,5
Кировский район	12563	24445,0	11973	23297,0	2147	4177,6
Красногвардейский район	42924	51892,6	42840	51791,1	1693	2046,7
Ленинский район	21026	36203,7	20551	35385,8	2214	3812,2
Нижнегорский район	18446	43314,7	17555	41222,5	1955	4590,7
Первомайский район	15029	47756,6	13903	44178,6	1287	4089,6
Раздольненский район	11674	40808,2	10981	38385,7	471	1646,5
Городской округ Саки и Сакский район	21269	21108,0	18979	18835,3	3852	3822,8
Советский район	13501	44168,5	13492	44139,1	1578	5162,4
Черноморский район	12107	39857,1	10191	33549,5	2168	7137,2
Муниципальный округ город-курорт Ялта	13107	42152,8	12829	42053,2	2157	6312,3
Республика Крым	572559	29984,8	526699	27583,1	60276	3156,6

Показатель заболеваемости болезнями кровообращения по Республике Крым в 2024 году среди взрослого населения составил 3156,6 на 100 тыс. взрослого населения, в 2023 году – 4084 на 100 тыс. взрослого населения, что свидетельствует об уменьшении показателя заболеваемости на 22,7%.

Согласно проведенному анализу распространенности факторов риска ССЗ по Республике Крым за 2021 – 2024 годы наиболее частыми факторами риска являлись курение, дислипидемия, ожирение, сахарный диабет и хроническая болезнь почек.

Таблица 20

Сведения о выявленных при проведении профилактического медицинского осмотра (диспансеризации) факторах риска

Факторы риска/год	2021 год	2022 год	2023 год	2024 год
Прошли ПМО и ДГВОН, чел.	95 321	223 579	599 263	852 091
Курение табака, чел.	4 218 (4,4%)	8 132(3,6%)	17 441(2,9%)	20 977 (2,5%)
Гиперхолестеринемия, чел.	10968 (11,5%)	41 138(18,4%)	104 823 (17,5%)	199 045 (23,4%)
Гипергликемия, чел.	5 317 (5,6%)	9 019 (4,0%)	22 364 (3,7%)	36 022 (4,2%)
Ожирение, чел.	9 061 (9,5%)	28 329 (12,7%)	58 616 (9,8%)	173 027 (20,3%)

На 2 месте среди причин смертности населения Республики Крым находятся новообразования, в том числе злокачественные.

В период с 2014 по 2024 год в Республике Крым диагностировано 70061 новый случай злокачественных новообразований: 32228 - у мужчин и 37833 - у женщин.

У мужчин рак трахеи, бронхов, легкого, рак кожи (кроме меланомы) и рак предстательной железы составляют 29 - 38% заболеваемости всеми формами злокачественных новообразований (далее - ЗНО). У женщин три наиболее часто диагностируемые формы ЗНО: рак молочной железы, рак кожи (кроме меланомы) и рак тела матки, что составляет 15 - 49% заболеваемости всеми формами ЗНО.

Таблица 21

Заболеваемость злокачественными новообразованиями в разрезе муниципальных образований, на 100 тыс. населения (грубый показатель)

Муниципальное образование	2015 год	2016 год	2017 год	2018 год	2019 год	2020 год	2021 год	2022 год	2023 год	2024 год
Бахчисарайский район	343,2	379,5	451,0	389,1	447,0	441,3	390,1	290,0	436,6	367,6
Белогорский район	367,1	347,4	369,7	325,1	426,2	417,1	495,5	257,4	295,7	292,0
Джанкойский район	354,3	353,1	327,7	395,6	371,3	4280,	460,9	346,1	344,3	332,0
Кировский район	308,0	415,1	399,3	380,2	316,6	414,5	377,9	326,3	411,3	319,1
Красногвардейский район	309,6	375,3	370,6	331,0	362,4	393,8	417,7	231,1	302,7	366,3
Красноперекопский район	322,7	477,0	373,4	430,3	401,8	362,4	390,7	285,1	334,4	283,8
Ленинский район	317,5	341,8	268,1	311,9	405,5	398,5	411,2	341,5	400,6	316,8
Нижнегорский район	361,3	343,7	385,3	421,8	473,2	395,8	509,5	392,2	408,2	408,6
Первомайский район	292,0	362,9	269,7	276,3	351,0	365,1	377,1	284,8	339,2	329,7

Раздольненский район	345,1	368,9	463,9	414,1	252,0	360,5	455,2	330,0	301,2	311,4
Сакский район	364,2	386,7	368,5	316,4	373,7	377,7	412,4	371,8	420,2	415,8
Симферопольский район	306,7	328,1	330,3	323,4	312,4	314,2	333,2	302,0	325,8	367,3
Советский район	271,8	332,3	328,1	313,8	372,5	303,7	314,2	314,4	329,8	340,2
Черноморский район	304,3	377,1	323,4	456,8	453,1	494,6	381,7	386,3	405,4	385,1
Городской округ Симферополь	376,9	440,7	405,4	389,1	398,9	410,7	477,8	404,4	415,0	379,6
Муниципальный округ Алушта	388,5	432,0	450,4	359,5	375,5	392,1	389,7	462,2	424,6	390,6
Муниципальный город Армянск	372,2	430,1	348,5	310,5	334,6	505,4	369,6	332,5	320,3	349,5
Городской округ Джанкой										
Городской округ Евпатория	374,8	445,3	428,5	437,0	418,2	452,4	458,7	322,4	376,5	333,5
Городской округ Керчь	461,8	525,1	421,2	476,2	477,4	443,4	462,2	384,5	425,1	389,3
Городской округ Красноперкопск	390,9	460,6	415,2							
Городской округ Саки										
Муниципальный округ Судак	286,3	409,0	330,5	314,1	323,0	393,4	493,0	277,1	334,3	387,4
Муниципальный округ Феодосия	434,0	473,5	482,6	492,2	454,5	588,2	532,4	475,1	453,6	432,3
Муниципальный город-курорт Ялта	460,2	472,8	425,7	412,5	382,7	437,3	436,0	166,9	149,6	157,5
Республика Крым	369,0	414,8	391,2	386,9	394,0	415,6	429,3	338,6	359,0	354,4

Таблица 22

Заболееваемость злокачественными новообразованиями по основным локализациям (имеющим наибольший удельный вес в структуре заболееваемости), на 100 тыс. населения (грубый показатель)

Локализация	2015 год	2016 год	2017 год	2018 год	2019 год	2020 год	2021 год	2022 год	2023 год	2024 год
Другие новообразования кожи	56,7	57,2	54,2	57,0	64,0	49,0	49,4	57,3	60,8	55,6
Предстательная железа	18,1	22,1	25,6	24,5	28,3	22,5	25,0	29,6	31,0	30,7
Молочная железа	38,8	47,3	50,4	46,8	53,4	44,8	46,4	45,1	51,3	52,1
Тело матки	15,9	15,4	18,6	17,3	19,9	15,1	17,6	18,1	17,5	15,8

Трахея, бронхи, легкие	35,3	36,0	32,0	32,7	31,7	28,5	29,0	24,7	25,0	25,3
Шейка матки	10,0	12,2	13,3	12,3	13,1	10,7	12,1	11,3	13,3	9,8
Ободочная кишка	23,1	22,4	25,0	20,8	24,6	23,0	22,3	20,0	19,1	24,7

Одним из основных показателей, определяющих прогноз онкологического заболевания, является степень распространенности опухолевого процесса на момент выявления. Доля ЗНО, выявленных на I - II стадиях заболевания, в 2024 году составила 65,8%, что на 6,7% больше, чем в 2023 году. Без рубрики "Другие ЗНО кожи" (С44) доля пациентов составила 46,9% (в 2023 году - 40,9%). Доля ЗНО, выявленных на III стадии заболевания, в 2024 году составила 12,7% (в 2023 году - 16,1%), на IV стадии - 14,4% (в 2023 году - 16,5%).

Таблица 23

**Стадийная структура впервые выявленных
злокачественных новообразований, в %**

Локализация	2015 год	2016 год	2017 год	2018 год	2019 год	2020 год	2021 год	2022 год	2023 год	2024 год
I стадия	18,9	24,2	25,0	26,0	28,8	25,8	28,4	30,0	32,9	36,9
I стадия (без С44)	8,4	13,2	14,0	14,0	15,5	14,3	15,6	15,6	17,6	21,1
II стадия	43,7	30,6	30,0	30,6	31,8	30,0	32,8	31,8	26,2	28,9
II стадия (без С44)	39,0	26,8	25,8	26,8	27,6	25,8	29,2	28,2	23,3	25,8
III стадия	18,0	21,3	20,0	21,2	18,3	19,2	17,6	15,3	16,1	12,7
IV стадия	11,0	17,0	15,3	17,5	17,3	18,6	16,8	18,1	16,5	14,4
Без стадии	8,4	6,9	9,7	4,7	3,8	6,4	4,4	4,8	8,3	7,1

В целом по Республике Крым за 10 лет отмечается положительная динамика показателя доли пациентов, состоящих на учете 5 и более лет: в 2024 году - 62,2%, что на 3% больше в сравнении с 2015 годом и на 1,1% - в сравнении с 2023 годом; по состоянию на 31 декабря 2024 года под диспансерным наблюдением находился 70061 пациент, что на 2616 человек больше в сравнении с 2023 годом - 67445 человек (2022 год - 62696 человек; 2021 год - 59666 человек, 2020 год - 60161 человек; 2019 год - 59108 человек). Однако в ряде муниципальных образований Республики Крым динамика показателя доли пациентов, состоящих на учете 5 и более лет, имеет волнообразный характер (Бахчисарайский район, Раздольненский район, Черноморский район, муниципальные округа Армянск и Феодосия).

Таблица 24

**Доля пациентов, состоящих под диспансерным наблюдением
5 и более лет, в разрезе муниципальных образований, в %**

Муниципальный район/городской округ	2015 год	2016 год	2017 год	2018 год	2019 год	2020 год	2021 год	2022 год	2023 год	2024 год
Бахчисарайский район	59,1	56,6	58,2	57,7	59,3	61,4	63,3	65,9	54,3	56,0
Белогорский район	56,0	55,8	56,0	58,0	61,0	63,5	61,1	62,7	64,4	66,9

Джанкойский район, Городской округ Джанкой	65,7	62,3	65,2	65,9	66,1	67,0	58,5	59,2	59,2	60,7
Кировский район	58,3	57,5	57,9	58,1	58,7	59,8	61,2	58,9	57,7	58,3
Красногвардейский район	60,6	57,6	59,2	55,8	54,3	55,7	54,9	56,8	56,2	56,4
Красноперекопский район, Городской округ Красноперекопск	68,9	63,1	62,0	63,2	61,8	62,5	66,3	68,8	69,1	71,8
Ленинский район	56,0	52,0	55,9	56,6	57,0	55,7	57,4	58,1	58,6	62,2
Нижнегорский район	65,1	61,2	63,6	64,2	64,1	66,2	62,5	60,3	61,0	60,8
Первомайский район	56,4	52,7	54,1	57,3	57,1	57,3	59,2	60,1	59,1	61,4
Раздольненский район	62,4	60,8	59,1	61,0	64,4	65,6	63,6	54,6	54,8	52,6
Сакский район, Городской округ Саки	54,5	54,4	55,1	54,6	54,2	53,9	53,5	53,6	52,6	53,4
Симферопольский район	57,4	56,0	56,7	58,1	59,0	59,6	57,6	57,6	57,2	54,6
Советский район	55,5	53,3	57,2	59,0	57,3	59,4	62,9	61,6	62,4	62,1
Черноморский район	61,4	59,8	63,4	64,8	66,3	65,4	64,8	56,2	56,6	57,2
Городской округ Симферополь	54,9	53,4	56,2	58,5	60,0	60,6	61,7	62,5	62,7	64,8
Муниципальный округ Алушта	52,6	53,0	53,0	55,3	57,9	55,9	56,8	58,0	56,8	58,1
Муниципальный округ город Армянск	59,4	56,4	62,0	66,8	65,6	64,3	62,2	56,0	55,4	54,8
Городской округ Евпатория	63,7	57,6	60,1	61,5	61,3	62,2	62,3	62,9	63,7	66,2
Городской округ Керчь	61,9	57,3	59,4	58,8	59,7	54,7	54,7	59,5	60,1	61,7
Муниципальный округ Судак	52,6	56,8	57,4	60,2	62,6	63,5	63,3	66,8	66,7	67,0
Муниципальный округ Феодосия	54,9	51,8	53,8	56,1	57,4	56,2	54,6	52,5	52,3	55,0
Муниципальный округ город-курорт Ялта	63,8	60,0	58,6	58,6	59,6	61,2	62,6	65,8	68,1	71,8
Республика Крым	59,2	56,4	58,0	59,1	60,0	60,3	60,8	60,8	61,1	62,2

Количество пациентов, состоящих под диспансерным наблюдением
5 и более лет, в разрезе муниципальных образований, (абс. Числа)

Муниципальный район/городской округ	Число пациентов, состоящих на учете по поводу онкологических заболеваний				
	2020 год	2021 год	2022 год	2023 год	2024 год
Бахчисарайский район	2868	3058	3224	3193	2516
Белогорский район	2057	1876	2046	2014	2065
Джанкойский район, Городской округ Джанкой	3436	2660	2792	2821	3001
Кировский район	1498	1568	1461	1469	1500
Красногвардейский район	1719	1707	1731	1871	2129
Красноперекоский район, Городской округ Красноперекоск	1765	1833	1880	1856	1947
Ленинский район	1577	1731	1894	1784	1950
Нижегородский район	1548	1482	1321	1373	1468
Первомайский район	672	434	787	807	855
Раздольненский район	978	962	624	667	702
Сакский район, Городской округ Саки	2325	2345	2515	2639	2937
Симферопольский район	4254	4005	4527	4495	4597
Советский район	719	747	795	803	875
Черноморский район	1130	1018	888	913	997
Городской округ Симферополь	13270	14658	15025	14638	15026
Муниципальный округ Алушта	1618	1649	1816	1891	2112
Муниципальный округ город Армянск	665	594	575	614	641
Городской округ Евпатория	4271	4269	4378	4457	4724
Городской округ Керчь	4845	4945	5115	5154	5085
Муниципальный округ Судак	1077	1104	1163	1177	1252

Муниципальный округ Феодосия	3352	3184	3191	3241	3482
Муниципальный округ город-курорт Ялта	4517	4576	4821	4201	4486
Республика Крым	60161	59666	62696	62347	61424

Среди больных, наблюдающихся 5 лет и более, больший удельный вес составляют пациенты с опухолями молочной железы (18,8%), тела матки (7,6%), ободочной кишки (5,7%), шейки матки (5,0%), предстательной железы (4,0%), трахеи, бронхов, легкого (3,2%) (суммарно 56,6%). Больные с опухолями кожи без меланомы составляют 12,3%.

Таблица 26

Доля пациентов, состоящих под диспансерным наблюдением 5 и более лет, по основным локализациям, в %

Локализация	2015 год	2016 год	2017 год	2018 год	2019 год	2020 год	2021 год	2022 год	2023 год	2024 год
Другие новообразования кожи	16,1	14,0	15,3	13,7	14,4	14,3	14,7	15,1	12,3	15,2
Предстательная железа	2,2	2,6	2,6	2,9	3,0	3,2	3,3	3,6	4,0	4,2
Молочная железа	18,2	19,0	18,3	18,7	18,3	18,3	18,4	18,3	18,8	18,8
Тело матки	7,2	7,4	7,2	7,3	7,3	7,3	7,3	7,4	7,6	7,6
Трахея, бронхи, легкие	2,9	2,9	3,0	3,2	3,2	3,3	3,1	3,0	3,2	3,0
Шейка матки	4,8	5,0	4,8	4,9	4,8	4,9	4,9	4,9	5,0	4,7
Ободочная кишка	6,0	6,0	6,0	7,0	6,1	5,9	5,8	5,9	5,7	5,6

Распространенность злокачественных новообразований в Республике Крым по итогам 2024 года составила 3669,0 человека на 100 тысяч населения, что на 12,8% больше, чем в 2023 году - 3252,7 на 100 тыс. населения (в 2022 году - 3306,1, в 2021 году - 3137,7, в 2020 году - 3163,7, в 2019 году - 3091,7).

С 2015 по 2024 год изменение значения показателя "Число пациентов, состоящих под диспансерным наблюдением врача-онколога с диагнозом D00 - D09", так же как и изменение значения показателя "Отношение количества выявленных новообразований in situ (D00 - D09) на 100 вновь выявленных злокачественных новообразований" в отчетном году, в динамике за последние 10 лет имеет волнообразный характер: резкое повышение в 2016 году до максимального значения за 10 лет - 52 человека, а затем резкое снижение в 2017 году до минимального значения за 10 лет - 12 человек, повторное резкое увеличение в период 2018 - 2019 годов до 46 человек, в 2020 году значение показателя снижается до 30 человек и в период с 2020 по 2023 год динамика значения показателя имеет относительно линейный характер - 2023 года значение показателя увеличивается до 32 человек, в 2024 году отмечается увеличение числа

пациентов, состоящих под диспансерным наблюдением врача-онколога, с диагнозом D00 - D09 до 41 человека, что на 24% больше в сравнении с 2023 годом.

Таблица 27

Число пациентов, состоящих под диспансерным наблюдением
врача-онколога, с диагнозом D00 - D09, абс.

Локализация	2015 год	2016 год	2017 год	2018 год	2019 год	2020 год	2021 год	2022 год	2023 год	2024 год
D00 - D09	10	52	12	19	46	30	30	32	33	41

Одним из основных критериев оценки диагностического компонента помощи онкологическим больным в учреждениях общей лечебной сети является показатель запущенности. Доля ЗНО с опухолевым процессом IV стадии в 2024 году составила 14,4%. Отмечается снижение показателя на 2,1% в сравнении с 2023 годом и колебания значения показателя в течение ряда лет (2023 год - 16,5%; 2022 год - 18,1%; 2021 год - 16,8%; 2020 год - 17,1%; 2019 год - 17,3%).

Таблица 28

Показатель запущенности злокачественных новообразований, %

Показатель	2015 год	2016 год	2017 год	2018 год	2019 год	2020 год	2021 год	2022 год	2023 год	2024 год
Доля всех случаев ЗНО, выявленных посмертно	2,5	2,8	5,1	5,3	4,9	8,1	5,9	6,3	4,9	6,6
Доля случаев пациентов, умерших от ЗНО в течение 3 месяцев с момента установления диагноза, не получивших специального лечения	8,6	2,4	2,1	3,7	5,0	1,7	1,6	1,9	1,0	0,8

Доля ЗНО с опухолевым процессом III стадии составила 14,0% (2023 год - 16,1%; 2022 год - 15,2%; 2021 год - 17,6%; 2020 год - 19,2%; 2019 год - 18,3%), при этом отмечается уменьшение прироста данного показателя по отношению к предыдущему периоду на 2,1%. Доля впервые выявленных случаев III стадии визуальных локализаций в 2024 году составила 406 (5,9%). Доля ЗНО III стадии визуально доступных локализаций + ЗНО IV стадии составила - 20,8% (2023 год - 23,0%; 2022 год - 23,8%; 2021 год - 32,3%; 2020 год - 31,2%; 2019 год - 33,5%) - показатель имеет тенденцию к снижению в течение ряда лет.

В 2024 году в Республике Крым было зарегистрировано 4582 случая смерти от ЗНО. Общее число умерших от ЗНО в 2023 году составило 4468 человек, в 2022 году - 4248 человек, 2021 году - 4042 человека, 2020 году - 4314 человек, 2019 году - 4149 человек, 2018 году - 4385 человек.

Смертность от злокачественных новообразований в Республике Крым на 100 тыс. населения (грубый показатель) в 2024 году составила 211,9, что на 2,8% меньше по сравнению с 2023 годом.

Таблица 29

Смертность от злокачественных новообразований (грубый и стандартизованный) всего населения Республики Крым и в разрезе пола по годам, на 100 тыс. населения

Население	Показатель	2015 год	2016 год	2017 год	2018 год	2019 год	2020 год	2021 год	2022 год	2023 год	2024 год
Все	грубый	208,83	224,91	218,30	229,25	216,97	226,21	212,85	220,80	234,64	240,6
	стандартизованный	111,10	118,71	110,59	115,15	108,39	110,27	103,28	107,49	111,80	
Муж.	грубый	240,90	261,94	255,29	263,30	254,64	262,79	242,15	250,35	269,22	
	стандартизованный	153,39	165,57	157,07	159,65	152,87	154,94	142,48	146,60	155,75	
Жен.	грубый	181,57	193,37	186,76	200,19	184,81	194,95	187,81	195,27	204,77	
	стандартизованный	86,28	90,30	83,18	89,36	81,07	84,05	80,03	83,66	84,36	

В разрезе муниципальных образований Республики Крым наиболее неблагоприятные показатели смертности в 2024 году отмечаются в Нижнегорском районе (227,8), Раздольненском районе (188,8), городском округе Симферополь (181,4), Бахчисарайском районе (181,1).

Таблица 30

Смертность от злокачественных новообразований в разрезе муниципальных образований, на 100 тыс. населения (грубый показатель)

Муниципальный район/городской округ	2015 год	2016 год	2017 год	2018 год	2019 год	2020 год	2021 год	2022 год	2023 год	2024 год
Бахчисарайский район	171,6	125,4	204,4	219,8	254,6	260,0	215,1	245,5	223,5	181,1
Белогорский район	137,2	155,5	108,9	155,1	196,6	235,7	238,6	163,3	136,2	130,5
Джанкойский район, городской округ Джанкой	207,9	124,2	144,0	206,4	173,6	289,8	240,9	273,5	160,0	127,8
Кировский район	109,9	137,7	170,3	181,3	141,8	249,8	206,5	213,9	112,5	161,5
Красногвардейский район	162,0	170,8	168,8	176,1	175,9	276,8	191,4	193,7	8,4	125,7
Красноперекопский район, городской округ Красноперекопск	197,7	161,7	180,6	179,8	177,4	265,1	257,0	153,1	148,8	161,3
Ленинский район	173,5	161,9	130,7	105,1	77,0	153,5	146,5	165,3	71,6	82,6

Нижнегорский район	144,1	161,9	198,2	207,5	213,8	238,8	195,6	176,4	163,3	227,8
Первомайский район	158,2	158,6	136,4	147,6	150,0	235,8	203,3	148,7	152,2	133,5
Раздольненский район	136,7	218,7	163,4	236,6	106,1	217,0	247,7	154,7	96,9	188,8
Сакский район, городской округ Саки	161,0	133,8	136,7	136,5	146,3	191,8	118,4	154,9	123,2	150,0
Симферопольский район	123,9	117,0	120,0	143,7	117,9	162,9	166,3	167,1	77,5	112,2
Советский район	156,2	150,5	217,7	171,2	165,5	195,0	200,9	118,0	133,9	127,6
Черноморский район	144,0	121,3	142,0	197,2	223,3	219,5	122,9	122,1	59,3	108,6
Городской округ Симферополь	171,3	122,6	161,2	150,4	118,2	219,7	206,7	200,9	153,3	181,4
Муниципальный округ Алушта	232,3	196,9	157,6	148,6	113,0	247,5	186,7	185,2	98,4	175,9
Муниципальный округ город Армянск	184,1	278,5	250,1	178,0	142,2	261,1	186,9	179,4	97,9	186,1
Городской округ Евпатория	203,7	206,3	228,8	236,8	185,6	229,9	198,1	141,8	135,5	129,2
Городской округ Керчь	209,9	174,8	126,4	124,9	126,5	203,9	182,9	139,4	156,5	144,4
Муниципальный округ Судак	153,9	201,4	52,0	116,0	106,7	245,9	205,9	132,8	93,8	147,9
Муниципальный округ Феодосия	174,0	155,5	145,3	216,8	175,1	244,8	199,4	161,0	171,4	170,3
Муниципальный округ город-курорт Ялта	188,4	204,2	171,4	207,7	176,6	232,3	206,0	203,7	57,5	88,0
Республика Крым	172,5	155,3	158,3	171,4	152,0	225,6	211,1	199,4	218,1	211,9

Наибольший вклад в структуру смертности вносят три основные локализации: рак молочной железы - 16,8%, рак трахеи, бронхов, легкого - 19,2%, рак ободочной кишки - 17,1%.

В 2024 году наибольшие значения показателя «Доля пациентов, умерших от злокачественных новообразований и не состоявших на учете в онкологических учреждениях, от общего количества пациентов, умерших от злокачественных новообразований за 2024 год» отмечаются при ЗНО трахеи, бронхов, легких - 4,2, ободочной кишки - 3,7 и поджелудочной железы - 2,2.

Абсолютное число пациентов, умерших от злокачественных новообразований и не состоявших на учете в онкологических учреждениях, от общего количества пациентов, умерших от злокачественных новообразований, за 2024 год составило:

трахея, бронхи, легкие - 25;

молочная железа - 8;

шейка матки - 2;

ободочная кишка, ректосигмоидное соединение, прямая кишка - 21;

поджелудочная железа - 13;
предстательная железа - 5;
желудок - 9.

Показатель одногодичной летальности больных с ЗНО с 2015 по 2024 год варьировал с 22,3 до 19,8%.

Наиболее неблагоприятные показатели в 2024 году отмечаются в Раздольненском районе (29,5%), в Джанкойском районе, городском округе Джанкой (28,7%), Бахчисарайском районе (27,6%) и Белогорском районе (27,2%).

За 10 лет в рамках мероприятий по первичной профилактике ЗНО проведено 186376 лекций с охватом 465876 человек, врачебных бесед - 88875 с охватом 181375 человек, бесед медицинских сестер - 181500 для 163350 человек. Проведено 326 семинаров для 9250 человек, 226 конференций для 8125 человек. Издано 55126 санитарных бюллетеней и 43750 памяток. Организовано и проведено 526 выступлений на радио, 238 - на телевидении, опубликовано 313 статей в печатных изданиях, 488 - в интернет-изданиях.

Число лиц, прошедших профилактический медицинский осмотр и/или диспансеризацию в 2024 году, составило 852091 человек (в 2016 году - 68532 человека). В 2024 году выявлено 153 случая ЗНО (в 2016 году - 96 случаев), что составляет 0,01% от числа лиц, прошедших профилактический медицинский осмотр и (или) диспансеризацию определенных групп взрослого населения.

В 2024 году количество впервые выявленных ЗНО шейки матки составило 7 (в 2016 году - 18 случаев). Число женщин, прошедших профилактический медицинский осмотр и/или диспансеризацию определенных групп взрослого населения, в 2024 году составило 481931 (в 2016 году - 41530 женщин).

Доля впервые выявленных злокачественных новообразований шейки матки (в том числе CIN III) в рамках профилактических медицинских осмотров и диспансеризации определенных групп взрослого населения составила 4,6%, общее количество выполненных цитологических исследований шейки матки в рамках профилактического медицинского осмотра и диспансеризации определенных групп взрослого населения - 71525 (в 2016 году - 30079 исследований), что составляет 14,8% от числа женщин, прошедших профилактический медицинский осмотр и/или диспансеризацию определенных групп взрослого населения.

Число женщин, которым выполнена маммография в рамках I этапа диспансеризации определенных групп взрослого населения и профилактического медицинского осмотра, - 79685 (в 2016 году - 9169 исследований). Число выявленных заболеваний молочной железы - 2288 (в 2016 году - 107), из них с впервые в жизни установленным диагнозом ЗНО и которым установлено диспансерное наблюдение, - 19 (в 2016 году - 26). Доля впервые выявленных злокачественных новообразований молочной железы в рамках профилактических медицинских осмотров и диспансеризации определенных групп взрослого населения к общему количеству выполненных маммографий в рамках профилактического медицинского осмотра и диспансеризации определенных групп взрослого населения составляет 0,02%.

Количество фиброколоноскопий, проведенных в рамках диспансеризации определенных групп взрослого населения и профилактических медицинских осмотров, - 11 (в 2016 году - 16). Число выявленных заболеваний толстого

кишечника - 1146 (в 2016 году - 53), из них лиц с впервые в жизни установленным диагнозом ЗНО, которым установлено диспансерное наблюдение, - 14 (в 2016 году - 3). Доля впервые выявленных ЗНО кишечника (С18 - С20) к общему количеству выполненных фиброколоноскопий в рамках II этапа диспансеризации определенных групп взрослого населения и профилактических медицинских осмотров - 127,3% (в 2016 году - 18,8%).

Для создания в поликлиниках условий беспрепятственного прохождения диспансеризации и профилактических медицинских осмотров пациенты, минуя регистратуру (без очереди), направляются в кабинет (отделение) профилактики, в которых медицинские работники заполняют паспортную часть специальной медицинской карты (форма 131), проводят необходимые антропометрические и инструментальные обследования, осуществляют забор биологического материала с целью лабораторного исследования (согласно возрасту), заполнение анкеты.

Во второе посещение пациент поступает к врачу диспансерного кабинета или своему участковому терапевту, который на основании анкетных данных, полученных результатов исследований, сбора анамнеза проводит индивидуальное профилактическое консультирование, определяет группу здоровья, определяет необходимость прохождения второго этапа (в случае выявления/подтверждения заболевания, дает рекомендации.

Увеличение времени работы амбулаторно-поликлинического звена, а также организация работы в праздничные и выходные дни медицинских учреждений позволит продлить комфортное время для граждан, желающих пройти диспансеризацию и профилактические медицинские осмотры.

Для расширения охвата населения Республики Крым мероприятиями в рамках диспансеризации и профилактических медицинских осмотров в отдаленных сельских поселениях используются 46 мобильных комплексов, оборудованных современной аппаратурой. Также в 2024 году организованы выезды мобильных бригад медицинских работников непосредственно на предприятия Республики Крым.

На 3-м месте среди причин смертности находятся заболевания эндокринной системы, расстройства питания и нарушения обмена веществ.

В структуре общей смертности 2021 года смертность от болезней эндокринной системы, расстройства питания и нарушения обмена веществ находилась на четвертом месте, что было связано с распространением новой коронавирусной инфекции, вызванной COVID-19, занимавшей третье место после смертности от болезней системы кровообращения и смертности от новообразований.

С 2022 по 2024 год смертность от болезней эндокринной системы, расстройства питания и нарушения обмена веществ в структуре общей смертности переместилась на третье место.

С 2020 по 2024 год наблюдается поступательный рост количества умерших от сахарного диабета с 1494 человек до 2051 человека в 2024 году (за счет инсулиннезависимого сахарного диабета), что составляет 7,7% от общего количества умерших от различных причин.

Количество умерших от инсулинозависимого сахарного диабета, а также от других форм снизилось с 110 человек до 57 человек и с 70 человек до 8 человек

соответственно.

Таблица 31

**Динамика показателя смертности населения в абсолютных числах
(по данным ЕМИСЗ РК)**

Динамика показателя смертности населения	Код МКБ-10	Абсолютное количество (и %)				
		2020 год	2021 год	2022 год	2023 год	2024 год
Причина смерти						
Смертность от всех причин		30620	35742	28523	25736	26454
Болезни системы кровообращения	I00 – I99	16309 (53,3%)	15584 (43,6%)	12120 (42,5%)	11315 (43,9%)	10973 (41,5%)
Новообразования	C00 – D48	4358 (14,2%)	4103 (11,5%)	4346 (15,2%)	4466 (17,4%)	4579 (17,3%)
Болезни эндокринной системы, расстройства питания и нарушения обмена веществ	E00 – E90	1519 (4,9%)	1695 (4,7%)	1715 (6,0%)	1836 (7,1%)	2067 (7,8%)
Коронавирусная инфекция, вызванная COVID-19	U07.1, U07.2	685 (2,2%)	4531 (12,7%)	1584 (5,6%)	119 (0,5%)	79 (0,3%)
Сахарный диабет	E10 – E14	1494 (4,9%)	1670 (4,7%)	1698 (5,9%)	1814 (7,1%)	2051 (7,7%)
Инсулинозависимый сахарный диабет	E10	110 (0,4%)	120 (0,3%)	68 (0,24%)	52 (0,2%)	57(0,2%)
Инсулиннезависимый сахарный диабет	E11	1314 (4,35)	1515 (4,2%)	1608 5,6%)	1752 (6,8%)	1986 (7,5%)
Другие формы сахарного диабета	E12-E14	70 (0,2%)	35 (0,09%)	22 (0,07%)	10 (0,04%)	8 (0,03%)

Таблица 32

Смертность населения в 2024 году с учетом возраста и пола (на 100 тыс. человек соответствующего населения)

Возрастная группа/пол			Тип СД			
			СД 1 типа		СД 2 типа	
			кол-во	на 100 тыс.	кол-во	на 100 тыс.
Возрастная группа	дети	мужской	-	-	-	-
		женский	-	-	-	-
		всего	-	-	-	-
	подростки	мужской	-	-	-	-
		женский	-	-	-	-
		всего	-	-	-	-
	взрослые	мужской	26	3,85	290	42,91
		женский	10	1,20	403	48,32
		всего	36	2,38	693	45,90
Всего	мужской	26	2,97	290	33,17	

женский	10	0,98	403	39,42
всего	36	1,90	693	36,54

Таблица 33

**Динамика показателя смертности населения Республики Крым
на 100 тыс. человек населения (по данным ЕМИСЗ РК)**

Динамика показателя смертности населения	Код МКБ-10	на 100 тыс. человек				
		2020 год	2021 год	2022 год	2023 год	2024 год
Смертность от всех причин		1600,9	1884,7	1514,8	1374,8	1385,4
Болезни системы кровообращения	I00 – I99	787,3	852,7	643,6	604,1	574,6
Новообразования	C00 – D48	227,8	216,4	230,8	233,0	239,8
Болезни эндокринной системы, расстройства питания и нарушения обмена веществ	E00 – E90	79,4	89,4	91,1	95,8	108,2
Коронавирусная инфекция, вызванная COVID-19	U07.1, U07.2	35,8	238,9	84,1	6,2	4,1
Сахарный диабет	E10 – E14	78,1	88,1	90,2	94,8	107,4
Инсулинозависимый сахарный диабет	E10	5,8	6,3	3,6	2,9	3,0
Инсулиннезависимый сахарный диабет	E11	68,7	79,9	85,4	91,4	104,0
Другие формы сахарного диабета	E12 – E14	3,7	1,8	1,2	0,5	0,4

Таблица 34

Структура смертности пациентов с сахарным диабетом от различных причин в 2024 году (по данным ЕМИСЗ РК)

Новообразования	36,7%
Болезни системы кровообращения	29,8%
Болезни органов пищеварения	9,7%
Болезни органов дыхания	7,5%
Болезни мочеполовой системы	4,1%
Некоторые инфекционные болезни	2,8%
Болезни нервной системы	2,5%
COVID-19	1,9%
Болезни кожи и подкожной клетчатки	1,4%
Прочие	3,6%

Непосредственная причина смерти		Количество случаев смерти пациентов с сахарным диабетом от других причин
C16-C23	Злокачественные новообразования ЖКТ	4
C77-C80	Злокачественные новообразования, неточно обозначенные, вторичные и неуточненные локализации	66
A15	Туберкулез легких	1
A41	Сепсис неуточненный	3
D50-D64	Анемии	4
G93	Отек мозга	29
I21	Острый инфаркт миокарда	2
I26	Тромбоэмболия легочной артерии	16
I27	Легочно-сердечная недостаточность	16
I46	Остановка сердца	2
I48	Фибрилляция и трепетание предсердий	4
I50	Острая сердечная недостаточность	69
I85	Варикозное расширение вен пищевода с кровотечением	3
J12-J18	Пневмония	19
J81	Отек легких	62
K65	Острый перитонит	6
K72	Печеночная недостаточность	15
L03	Флегмона туловища	3
N17-N19	Почечная недостаточность	19
R64-68	Другие уточненные симптомы и признаки (кахекия, синдром системного воспалительного ответа)	18
T71	Асфиксия	1

В целом по Республике Крым в динамике с 2020 по 2024 год наблюдается увеличение как количества умерших в абсолютных цифрах, так и показателя смертности от инсулиннезависимого сахарного диабета, характерного для граждан среднего, старшего и пожилого возраста, имеющих коморбидную патологию, в первую очередь заболевания сердечно-сосудистой, дыхательной системы, злокачественные новообразования.

Учитывая вышеизложенное, одной из возможных причин роста смертности граждан от сахарного диабета является некорректное кодирование причин смерти согласно требованиям МКБ 10, а также увеличение общего количества лиц, страдающих сахарным диабетом.

Наибольшее количество умерших и значительное повышение показателя смертности от сахарного диабета отмечается в городских округах Евпатория, Симферополь и муниципальном округе Феодосия, что в сравнении с остальными муниципальными образованиями Республики Крым обусловлено большой численностью проживающего населения на территории указанных муниципальных образований.

Динамика смертности и численности умерших
от сахарного диабета по муниципальным образованиям (код МКБ: E10 – E14)
(по данным Крымстата)

Муниципальное образование	Умершие					Смертность				
	2020 год	2021 год	2022 год	2023 год	2024 год	2020 год	2021 год	2022 год	2023 год	2024 год
Муниципальный округ Алушта	23	16	43	15	30	46,3	30,8	78,1	27,8	55,5
Муниципальный округ город Армянск	16	19	23	23	28	36,2	50,8	99,4	104,4	127,1
Бахчисарайский район	148	103	91	99	113	136,8	129,7	104,8	105,5	120,4
Белогорский район	81	103	74	62	84	118,9	151,2	123,3	96,3	130,5
Городской округ Джанкой	43	25	45	63	61	90,5	125	124,3	178,2	172,5
Джанкойский район	75	69	79	73	117	82,3	62,1	125,6	110	176,3
Городской округ Евпатория	251	254	205	279	310	166,9	213,4	169,7	232,5	258,4
Городской округ Керчь	13	40	86	59	35	7,9	25,1	57,5	38,7	23,0
Кировский район	24	66	99	62	79	36,6	127,5	194	120,6	153,7
Красногвардейский район	82	87	66	79	65	69,5	109,8	79,7	95,5	78,6
Городской округ Красноперекоск	45	31	33	34	33	144,7	182	136,3	135	131,1
Красноперекоспский район	22	40	31	26	41	123,5	96	135,1	98,9	156,0
Ленинский район	40	50	69	70	60	65,2	85,1	125,3	120,5	103,3
Нижнегорский район	26	48	42	48	52	42,9	110,3	97	112,7	122,1
Первомайский район	32	37	19	38	33	72,2	113	62,8	120,7	104,9
Раздольненский район	40	45	36	53	60	114,5	109,2	121,4	185,2	209,7
Городской округ Саки	33	29	27	48	30	76,9	135	113,8	204,8	128,0
Сакский район	62	66	81	103	112	82,2	89,1	105,1	133,2	144,8
Городской округ Симферополь	128	191	146	227	236	28,6	51,4	41,5	63,8	66,4
Симферопольский район	73	82	62	83	104	34,4	53,7	36,8	49	61,4
Советский район	14	14	29	20	37	27,5	50,2	95	65,4	121,0
Муниципальный округ Судак	8	23	29	25	38	26,5	59,2	92,5	73,9	112,4
Муниципальный округ Феодосия	123	132	164	131	162	99	109,9	164,3	132	163,3
Черноморский район	72	93	63	62	67	178,8	266,4	202,3	204,1	220,6
Муниципальный округ город-курорт Ялта	20	7	56	36	20	11,1	8,7	41,2	26,6	14,8
Итого по Республике Крым	1494	16	1698	1818	201	78,1	88,0	90,2	95,2	105,5

В 2024 году в Республике Крым отмечается незначительный рост заболеваемости сахарным диабетом, при этом динамика общей и первичной заболеваемости за период с 2020 по 2024 год неоднородна и имеет волнообразный характер.

В разрезе муниципальных образований наибольшая общая заболеваемость сахарным диабетом в 2024 году (в абсолютных числах) отмечается в наиболее густонаселенных городских округах Евпатория, Керчь, муниципальном округе Феодосия, Бахчисарайском и Джанкойском районах.

Наибольшая первичная заболеваемость сахарным диабетом – в городском округе Керчь и муниципальном округе Феодосия, Бахчисарайском, Кировском и Джанкойском районах.

С 2015 по 2022 год динамика заболеваемости сахарным диабетом, установленным впервые, имеет волнообразный характер: резкое снижение в 2016 году до 183,0 на 100 тыс. человек в сравнении с 2015 годом, постепенное увеличение в период 2017 – 2018 годов, достижение максимального значения в 2019 году – 354,6 на 100 тыс. человек, повторное резкое снижение в 2020 году до 200,8 на 100 тыс. человек с дальнейшим постепенным увеличением в период 2021 – 2022 годов до 298,5 на 100 тыс. человек.

Увеличение заболеваемости сахарным диабетом, установленным впервые, наблюдается в 2024 году – 354,5 на 100 тыс. человек, что составляет 24,9% прироста относительно 2023 года – 283,8 на 100 тыс. человек.

Отмечается увеличение на 19,5% показателя заболеваемости на 100 тыс. человек у лиц старше трудоспособного возраста в период с 2023 по 2024 год.

Динамика общей заболеваемости с диагнозом сахарный диабет за 2015 – 2022 годы имеет линейный характер. Отмечается увеличение на 18 % заболеваемости на 100 тыс. человек у лиц старше трудоспособного возраста в период с 2018 по 2022 год.

Увеличение уровня заболеваемости инсулинозависимым сахарным диабетом у взрослого населения составляет 2,9%.

При анализе динамики общей заболеваемости с диагнозом инсулинонезависимый сахарный диабет с 2023 по 2024 год прослеживается увеличение заболеваемости у взрослого населения – с 2978,9 до 3276,9 на 100 тыс. человек, что соответствует 10% прироста.

Показатель заболеваемости среди детей (0 – 14) в 2023 году составил 517 человек (впервые 68 человек), а в 2024 году – 546 человек (впервые 82 человека). В группе подростков (15 – 17) показатель заболеваемости составил 258 человек в 2023 году (впервые 38 человек) и 272 человека в 2024 году (впервые 41 человек).

В период с 2023 по 2024 год наблюдается увеличение общей заболеваемости среди детей 0-14 лет с 124,5 до 130,1 на 100 тыс. человек детского населения. Такая же закономерность отмечается и в группе подростков 15-17 лет: общая заболеваемость в 2023 году составила 62 человека на 100 тыс. человек, в 2024 году – 65,2 человека на 100 тыс. человек детского населения.

4. Анализ эпидемиологических характеристик распространения поведенческих факторов риска развития хронических неинфекционных заболеваний (потребление табака и иной никотинсодержащей продукции, нерациональное питание, низкая физическая активность, риск пагубного потребления алкоголя)


Хронические неинфекционные заболевания становятся все более серьезной проблемой как в Республике Крым, так и в Российской Федерации в целом. Диспансеризация является уникальным профилактическим мероприятием, при котором выявляются и регистрируются факторы риска, в том числе поведенческие, которые могут обуславливать развитие нескольких хронических неинфекционных заболеваний. Изучение и анализ факторов риска позволяет не только оценить состояние здоровья населения в контексте приверженности здоровому образу жизни, но и осуществить прогноз заболеваемости населения на муниципальном, региональном и федеральном уровнях.

Распространенность поведенческих факторов риска ХНИЗ в разрезе каждого
муниципального образования Республики Крым


Наименование муниципального образования (административного округа или района)	Поведенческие факторы риска развития хронических неинфекционных заболеваний, (процент)			
	Потребление табака и другой никотинсодержащей продукции, (процент)	Риск потребления пагубного алкоголя, (процент)	Низкая физическая активность, (процент)	Нерациональное питание, (процент)
Городской округ Симферополь	21,80%	0,27%	35,40%	32,00%
Городской округ Джанкой	20,70%	0,18%	33,10%	31,10%
Городской округ Евпатория	21,30%	0,11%	34,10%	32,30%
Городской округ Саки	21,40%	0,13%	35,20%	31,10%
Городской округ Керчь	21,70%	0,19%	33,90%	31,40%
Городской округ Красноперкопск	20,90%	0,14%	34,10%	31,50%
Сакский район	21,30%	0,10%	32,80%	32,20%
Черноморский район	20,80%	0,12%	31,90%	32,30%
Бахчисарайский район	21,40%	0,13%	32,80%	31,50%
Раздольненский район	20,80%	0,17%	34,10%	32,20%
Нижнегорский район	20,70%	0,16%	34,20%	33,00%
Симферопольский район	21,10%	0,15%	33,70%	31,90%
Советский район	20,60%	0,11%	34,60%	32,50%
Джанкойский район	21,40%	0,13%	31,90%	33,20%
Первомайский район	22,30%	0,14%	34,10%	31,10%
Белогорский район	22,20%	0,10%	33,00%	32,10%
Ленинский район	21,10%	0,16%	32,60%	33,40%
Красногвардейский район	20,70%	0,17%	34,10%	31,40%
Красноперкопский район	22,60%	0,10%	32,60%	32,30%

Бахчисарайский район							1	
Раздольненский район							1	
Нижнегорский район				2026			1	
Симферопольский район				2028			1	
Советский район							1	
Джанкойский район				2026			1	
Первомайский район							1	
Белогорский район							1	
Ленинский район							1	
Красногвардейский район							1	
Красноперекопский район							1	
Кировский район							1	
Муниципальный округ город Армянск							1	
Муниципальный округ Феодосия			1				1	
Муниципальный округ город-курорт Ялта							1	
Муниципальный округ Алушта				2027			1	
Муниципальный округ Судак							1	

Карта – схема размещения на территории Республики Крым:

 - ГБУЗ РК «Центр общественного здоровья и медицинской профилактики»

Центры здоровья для взрослых ( - открыты,  - запланированы к открытию)

 - кабинеты (отделения) профилактики

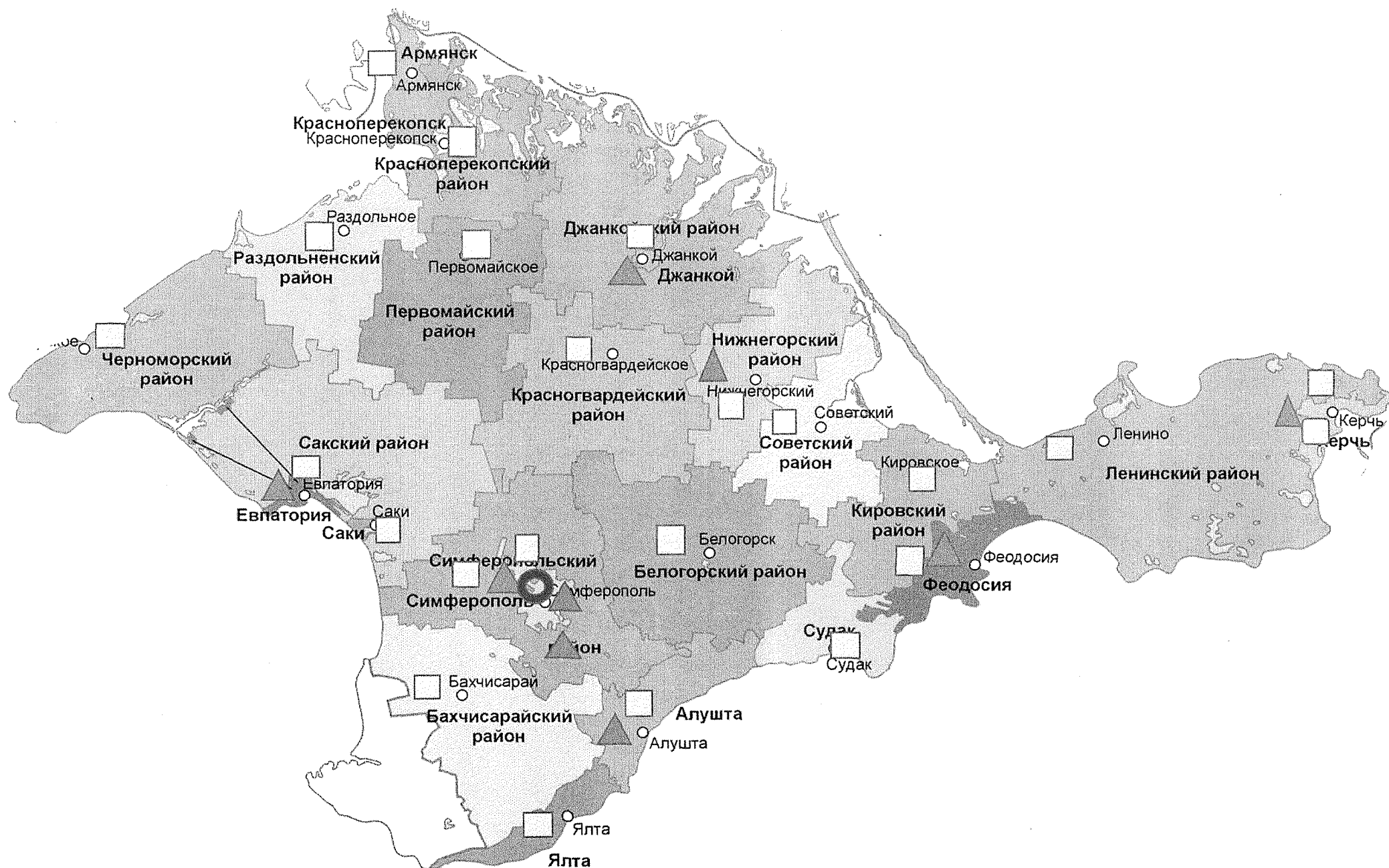


Рисунок 2 – размещение на территории Республики Крым Центров здоровья для взрослых, кабинетов (отделений) профилактики, ГБУЗ РК «Центр общественного здоровья и медицинской профилактики»

По состоянию на 01.10.2025 профилактическая служба Республики Крым представлена:

- ГБУЗ РК «Центр общественного здоровья и медицинской профилактики»;
- 33 отделениями (кабинетами) медицинской профилактики, работа которых организована на базе медицинских организаций, оказывающих первичную медико-санитарную помощь;

- Центрами здоровья для взрослых, работа которых организована в ГБУЗ РК «Феодосийский медицинский центр», ГБУЗ РК «Евпаторийская городская больница», ГБУЗ РК «Симферопольская поликлиника № 2», ГБУЗ РК «Керченская больница № 1 им. Н.И. Пирогова».

В соответствии с приказом Министерства здравоохранения Российской Федерации от 29.10.2020 № 1177н «Об утверждении Порядка организации и осуществления профилактики неинфекционных заболеваний и проведения мероприятий по формированию здорового образа жизни в медицинских организациях» в 2024 году была рассчитана потребность Республики Крым в организации работы девяти Центров здоровья для взрослых, а именно:

- на базе ГБУЗ РК «Феодосийский медицинский центр» в 2025 году;
- на базе ГБУЗ РК «Евпаторийская городская больница» в 2025 году;
- на базе ГБУЗ РК «Симферопольская поликлиника № 2» в 2025 году;
- на базе ГБУЗ РК «Керченская больница №1 им. Н.И. Пирогова» в 2025 году;
- на базе ГБУЗ РК «Нижнегорская РБ» в 2026 году;
- на базе ГБУЗ РК «Джанкойская ЦРБ» в 2026 году;
- на базе ГБУЗ РК «Симферопольская городская клиническая больница № 7» в 2026 году;
- на базе ГБУЗ РК «Алуштинская центральная районная больница» в 2027 году;
- на базе ГБУЗ РК «Симферопольская центральная районная клиническая больница» в 2028 году.

Центры здоровья для взрослых организуются на базе отделений (кабинетов) медицинской профилактики, являющихся структурными подразделениями центральных районных и районных больниц, относящихся к ведению Министерства здравоохранения Республики Крым.

С 01.04.2025 в Республике Крым организованы четыре Центра здоровья для взрослых: в ГБУЗ РК «Феодосийский медицинский центр», ГБУЗ РК «Евпаторийская городская больница», ГБУЗ РК «Симферопольская поликлиника № 2», ГБУЗ РК «Керченская больница № 1 им. Н.И. Пирогова».

Приказом Министерства здравоохранения Российской Федерации от 11.04.2025 № 183н «Об утверждении перечня оборудования для выявления и коррекции факторов риска развития хронических неинфекционных заболеваний для оснащения (дооснащения) имеющихся в субъекте Российской Федерации центров здоровья для взрослых в структуре медицинских организаций, на базе которых оказывается первичная медико-санитарная помощь, а также для оснащения вновь организованных центров здоровья для взрослых на базе отделений (кабинетов) медицинской профилактики в центральных районных больницах, районных больницах, в том числе в удаленных населенных пунктах»

определен перечень медицинского оборудования, необходимого для оснащения Центров здоровья для взрослых.

В целях повышения доступности профилактической помощи пациентам с факторами риска, выявленными в результате проведения профилактического медицинского осмотра и диспансеризации, в Центрах здоровья для взрослых и достижения результатов и показателей федерального проекта «Здоровье для каждого» национального проекта «Продолжительная и активная жизнь» приказом Министерства здравоохранения Республики Крым от 21.07.2025 №1539 «Об утверждении маршрутизации в Центры здоровья взрослых граждан с факторами риска развития хронических неинфекционных заболеваний, выявленными в результате проведения профилактического медицинского осмотра и диспансеризации, с целью проведения диспансерного наблюдения» утверждена маршрутизация в Центры здоровья для взрослых граждан с факторами риска развития хронических неинфекционных заболеваний, выявленными в результате проведения профилактического медицинского осмотра и диспансеризации, с целью диспансерного наблюдения с формированием индивидуальных программ по ведению здорового образа жизни.

В соответствии с вышеуказанным приказом обеспечено проведение мер, направленных на достижение значений указанных результатов «Организовано диспансерное наблюдение за гражданами с факторами риска развития хронических неинфекционных заболеваний с формированием индивидуальных программ по ведению здорового образа жизни, в том числе с использованием выездных методов работы, человек», «Организовано обследование работающих граждан Центрами здоровья для взрослых на рабочем месте, а также диспансерное наблюдение на рабочем месте лиц с выявленными рисками развития заболеваний, человек», установленных на 2025 год для Центров здоровья для взрослых, работа которых начата в текущем году.

В рамках национального проекта «Продолжительная и активная жизнь» с целью укрепления здоровья и формирования системы мотивации к здоровому образу жизни, включая питание и отказ от вредных привычек, в 2025 году в 4 муниципальных образованиях Республики Крым внедрены обновленные муниципальные программы.

Таблица 38

Внедрение обновленных муниципальных программ укрепления здоровья

№ пп	Количество муниципальных программ, разработанных и внедренных в регионе по состоянию на 01.01.2025 (единица)	План разработки, утверждения и внедрения обновленных муниципальных программ на период 2025-2030 гг., (единица)						Число обновленных муниципальных программ в 2025 г., всего (единица)
		2025	2026	2027	2028	2029	2030	
1	4	4	8	12	16	20	25	4

Кроме того, ведется работа по организации разработки и утверждения на предприятиях и в организациях Республики Крым обновленных корпоративных программ. По состоянию на 01.11.2025 утверждено 50 корпоративных программ

на предприятиях и в организациях, численность сотрудников которых превышает 250 человек.

Таблица 39

**Внедрение обновленных корпоративных программ
укрепления здоровья работающих**

Наименование муниципального образования административного округа или района)	Всего предприятий и (или) организаций с численностью работающих более 250 человек, по состоянию на 01.11.2025 (единица)	Всего предприятий и (или) организаций с численностью работающих более 250 человек, в которых внедрены корпоративные программы укрепления здоровья работающих по состоянию на 01.11.2025 (единица)	Суммарная численность работающих на предприятиях и (или) организациях с численностью работающих более 250 человек по состоянию на 01.11.2025, (человек)
Городской округ Симферополь	50	21	18921
Городской округ Джанкой	3	1	1342
Городской округ Евпатория	5	1	1230
Городской округ Саки	5	3	2698
Городской округ Керчь	8	4	3203
Городской округ Красноперекопск	4	1	540
Сакский район	1		
Черноморский район	1	1	405
Бахчисарайский район	5	2	1362
Раздольненский район	1	1	398
Нижнегорский район	1	1	614
Симферопольский район	5	3	2197
Советский район	1	1	450
Джанкойский район			
Первомайский район	1	1	404
Белогорский район	4	1	602
Ленинский район	1	1	765
Красногвардейский район	5	2	1299
Кировский район	3	2	691
Красноперекопский район	1		
Муниципальный округ город Армянск	2	1	281
Муниципальный округ Феодосия	8	1	1426
Муниципальный округ город-курорт Ялта	14		
Муниципальный округ Алушта	4	1	598
Муниципальный округ Судак	3		

**Корпоративные программы укрепления здоровья работающих по
состоянию на 01.11.2025**

№ пп	Наименование показателя	Значение показателя	
1.	Всего предприятий и (или) организаций, в которых действуют корпоративные программы укрепления здоровья работающих по состоянию на 01.09.2025 (единица)	246	
1.1.	из них число предприятий и (или) организаций с численностью работающих до 249 человек включительно, <i>(единица)</i>	196	
1.2.	из них число предприятий и (или) организаций с численностью работающих 250 человек и более, <i>(единица)</i>	50	
2.	в том числе из строки 1 по сферам деятельности, <i>(единица)</i>	с численностью работающих до 249 чел. включительно	с численностью работающих 250 чел. и более
2.1.	промышленность		2
2.2.	сельское хозяйство		
2.3.	транспорт		
2.4.	здравоохранение	48	42
2.5.	образование	60	
2.6.	торговля		1
2.7.	экономика и финансы		
2.8.	государственное и муниципальное управление	33	2
2.9.	бытовые предприятия		
2.10.	иные предприятия и организации	55	3
3.	Число предприятий и (или) организаций, в которых действуют корпоративные программы укрепления здоровья работающих по состоянию на 01.09.2025 , в направлении: <i>(единица)</i>	с численностью работающих до 249 чел. включительно	с численностью работающих 250 чел. и более
3.1.	профилактика потребления табака	196	50
3.2.	снижение потребления алкоголя с вредными последствиями	196	50

3.3.	здоровое питание и рабочее место	196	50
3.4.	повышение физической активности	196	50
3.5.	сохранение психологического здоровья и благополучия	196	50
3.6.	профилактика и коррекция избыточной массы тела и ожирения	183	21
3.7.	профилактика артериальной гипертонии	196	50
3.8.	профилактика инфекций и вакцинация	54	22
3.9.	сохранение репродуктивного здоровья	78	7
3.10.	забота о семье, семейноцентричность	83	12
3.11.	профилактика дефицита йода	25	3
4.	Суммарная численность работающих на предприятиях и (или) организациях по состоянию на 01.09.2025 , (человек)	на мелких и средних предприятиях (до 249 человек включительно)	на крупных предприятиях (250 человек и более)
		12587	39426

В настоящее время все медицинские организации, оказывающие первичную медико-санитарную помощь, имеют в своей структуре отделение или кабинет медицинской профилактики.

Профилактическая деятельность всех структурных подразделений службы ведется по двум основным направлениям: первое — формирование здорового образа жизни и профилактика развития неинфекционных заболеваний, второе - ранняя диагностика хронических неинфекционных заболеваний и факторов риска их развития с последующей своевременной коррекцией.

С целью координации работы в данном направлении и обеспечения взаимодействия министерств и ведомств республики, постановлением Совета министров Республики Крым от 19.06.2024 № 329 в Республике Крым создан Межведомственный совет по укреплению общественного здоровья в Республике Крым, утверждены Положение о Совете и его должностной состав.

На уровне республики принимаются нормативные правовые акты, действие которых направлено на принятие мер, способствующих снижению употребления алкоголя, прекращению потребления табака или никотинсодержащей продукции, стимулирования у граждан приверженности к здоровому образу жизни и занятиям спортом.

Так, согласно Закону Республики Крым от 25.06.2024 № 550-ЗРК/2024 «О внесении изменений в статью 6 Закона Республики Крым «О государственном регулировании в сфере розничной продажи алкогольной продукции и спиртосодержащей продукции и об установлении ограничений их реализации на территории Республики Крым» введены ограничения времени розничной продажи алкогольной продукции при оказании услуг общественного питания в объектах общественного питания, расположенных в многоквартирных домах или на прилегающих к ним территориях, в период с 20:00 до 10:00 по местному времени.

Статьей 7 Закона Республики Крым от 01.09.2014 № 63-ЗРК «О системе профилактики безнадзорности и правонарушений несовершеннолетних в Республике Крым» предусмотрено, что при исполнении родителями (лицами их заменяющими) обязанности по воспитанию детей, в целях обеспечения их безопасности, защиты жизни и здоровья, профилактики безнадзорности и правонарушений несовершеннолетних принимаются меры по недопущению употребления несовершеннолетними наркотических средств, психотропных и (или) одурманивающих веществ, алкогольной и спиртосодержащей продукции, а также курения табака.

В соответствии с приказом Министерства здравоохранения Российской Федерации от 20.02.2021 №129н «Об утверждении требований к знаку о запрете курения табака, потребления никотинсодержащей продукции или использования кальянов и к порядку его размещения», пунктом 2.24 Правил обеспечения безопасности людей на водных объектах Республики Крым, утвержденных постановлением Совета министров Республики Крым от 25.11.2014 № 480, предусмотрено размещение на пляжах знаков о запрете курения табака, потребления никотинсодержащей продукции или использования кальянов.

С целью проведения профилактической работы среди населения по вопросам ограничения потребления табака и никотинсодержащей продукции, лечения никотиновой зависимости и ее последствий на территории Республики Крым в соответствии с приказом Министерства здравоохранения Республики Крым от 03.11.2023 № 2147 «Об организации медицинской помощи взрослому населению по прекращению потребления табака или потребления никотинсодержащей продукции, лечению табачной (никотиновой) зависимости, последствий потребления табака или потребления никотинсодержащей продукции в Республике Крым» в медицинских организациях, оказывающих первичную медико-санитарную помощь, организованы кабинеты медицинской помощи по отказу от табака и никотина.

Специалистами ГБУЗ РК «Центр общественного здоровья и медицинской профилактики» и ГБУЗ РК «Крымский научно-практический центр наркологии», а также медицинскими работниками медицинских учреждений, находящихся в ведении Министерства здравоохранения Республики Крым, ведется работа с населением по формированию у них приверженности к здоровому образу жизни, включая снижение потребления алкоголя и курения табака.

Проводятся недели здоровья, рекомендованные Министерством здравоохранения Российской Федерации, а именно: «Неделя профилактики употребления наркотических средств», «Неделя отказа от табака» (в честь Всемирного дня без табака 31 мая), «Неделя профилактики употребления наркотических средств» (в честь Международного дня борьбы со злоупотреблением наркотическими средствами и их незаконным оборотом 26 июня).

В рамках соглашения о сотрудничестве между Министерством образования, науки и молодежи Республики Крым и Министерством здравоохранения Республики Крым осуществляется взаимодействие по консолидации усилий, направленных на снижение спроса у несовершеннолетних на наркотические средства и психотропные вещества и пропаганду здорового образа жизни.

В 2024/2025 учебном году проводились межведомственные мероприятия по правовому просвещению обучающихся, а также их родителей (законных представителей) с привлечением представителей территориальных органов внутренних дел, представителей общественных и медицинских организаций, в ходе которых разъяснялись вопросы обеспечения психологической безопасности несовершеннолетних, профилактики девиантного поведения и употребления психоактивных веществ, негативных последствий употребления наркотических и психоактивных веществ, а также ответственности за совершение преступлений в сфере незаконного оборота наркотиков.

В рамках реализации Всероссийской добровольческой акции «Добро в село» проводится просветительская работа с жителями населенных пунктов по профилактике потребления табачных изделий, распространяется наглядная агитационная продукция (листовки, буклеты), проводится анкетирование населения об их отношении к курению и другим формам потребления табака.

В женских консультациях и родильных домах профильными специалистами, наблюдающими беременных женщин, с пациентками проводятся занятия и беседы по предупреждению потребления алкогольной и никотинсодержащей продукции.

Специалистами ГБУЗ РК «Центр общественного здоровья и медицинской профилактики» с участием молодежных и волонтерских антинаркотических движений проводятся акции и уличные флешмобы.

В данных мероприятиях принимают участие РО ВОД «Волонтеры победы» в Республике Крым, АНО «ЦСР «Молодежь против наркотиков», Антинаркотическое волонтерское движение молодежи «Твой выбор» (Джанкойский район), «Школа волонтеров» (Красногвардейский район), Творческое объединение «Батальон» (Нижнегорский район), Клубное объединение «Школа правильного взросления» (Симферопольский район).

В рамках Всероссийского дня трезвости в период с 10 по 16 сентября 2025 года организованы и проведены следующие информационно-просветительские мероприятия:

- совместно с представителями АНО «Дом молодежи» организовано выступление перед учителями и учащимися МБОУ СОШ № 15 им. А.П. Шеплякова города Симферополя (129 слушателей);

- выступление перед учащимися и преподавателями ГАОУ СПО РК «Крымский медицинский колледж», а также сотрудниками Крымской

республиканской универсальной научной библиотеки им. И.Я. Франко (38 слушателей);

- беседа с представителями Крымской региональной организации Всероссийского общества слепых (12 слушателей).

В соответствии с утвержденным Планом мероприятия Министерства здравоохранения Российской Федерации по ЗОЖ проведены следующие тематические недели здоровья:

- 6 - 12 января 2025 года - Неделя продвижения активного образа жизни;
- 13 - 19 января 2025 года - Неделя популяризации подсчета калорий;
- 20 - 26 января 2025 года - Неделя профилактики неинфекционных заболеваний;
- 27 января - 2 февраля 2025 года - Неделя профилактики употребления наркотических средств;
- 3 - 9 февраля 2025 года - Неделя профилактики онкологических заболеваний (в честь Всемирного дня борьбы против рака 4 февраля);
- 10 - 16 февраля 2025 года - Неделя осведомленности о заболеваниях сердца (в честь международного дня осведомленности о пороках сердца 14 февраля);
- 17 - 23 февраля 2025 года - Неделя сохранения мужского здоровья;
- 24 февраля - 2 марта 2025 года - Неделя поддержания и укрепления иммунитета (в честь Всемирного дня иммунитета 1 марта);
- 3 - 9 марта 2025 года - Неделя ответственного отношения к репродуктивному здоровью и здоровой беременности;
- 10 - 16 марта 2025 года - Неделя по борьбе с заражением и распространением хронического вирусного гепатита С;
- 17 - 23 марта 2025 года - Неделя ответственного отношения к здоровью полости рта (в честь Всемирного дня здоровья ротовой полости 20 марта);
- 24 - 30 марта 2025 года - Неделя профилактики инфекционных заболеваний (в честь Всемирного дня борьбы против туберкулеза);
- 31 марта - 6 апреля 2025 года - Неделя здоровья матери и ребенка (в честь Дня неонатолога 5 апреля);
- 7 - 13 апреля 2025 года - Неделя продвижения здорового образа жизни (в честь Всемирного дня здоровья 7 апреля);
- 14 - 20 апреля 2025 года - Неделя популяризации донорства крови и костного мозга (в честь Дня донора в России 20 апреля);
- 21 - 27 апреля 2025 года - Неделя осведомленности о важности иммунопрофилактики (в честь Всемирной недели иммунизации 24 апреля);
- 28 апреля - 4 мая 2025 года - Неделя популяризации лучших практик укрепления здоровья на рабочих местах (в честь Всемирного дня охраны труда 28 апреля);
- 5 - 11 мая 2025 года - Неделя здорового долголетия;
- 12 - 18 мая 2025 года - Неделя борьбы с артериальной гипертонией и приверженности назначенной врачом терапии (в честь Всемирного дня борьбы с артериальной гипертонией 17 мая);
- 19 - 25 мая 2025 года - Неделя профилактики заболеваний эндокринной системы (в честь Всемирного дня щитовидной железы 25 мая);
- 26 мая - 1 июня 2025 года - Неделя отказа от табака (в честь Всемирного дня без табака 31 мая);
- 2 - 8 июня 2025 года - Неделя сохранения здоровья детей;

- 9 - 15 июня 2025 года - Неделя отказа от зависимостей;
- 16 - 22 июня 2025 года - Неделя информирования о важности физической активности;
- 23 - 29 июня 2025 года - Неделя профилактики употребления наркотических средств (в честь Международного дня борьбы со злоупотреблением наркотическими средствами и их незаконным оборотом 26 июня).

В муниципальных образованиях республики проведены мероприятия проекта «#ДоброВсело» с 5 апреля по 21 июня 2025 года.

В 2 фельдшерско-акушерских пунктах, 2 врачебных амбулаториях, 2 участковых больницах муниципальных образований Республики Крым была оказана помощь по благоустройству территории, санитарному просвещению населения, обучению граждан приемам первой помощи и основам здорового образа жизни.

В мероприятиях проекта вместе с сотрудниками ГБУЗ РК «ЦОЗМП» участвовали 26 членов Крымского регионального подразделения Всероссийского общественного движения «Волонтеры - медики».

Приемам оказания первой помощи были обучены 57 граждан, более 800 человек информированы о принципах правильного питания, необходимости ведения активного образа жизни и пагубности вредных привычек.

Мастер - класс по скандинавской ходьбе получили 32 человека. Сотрудникам ФАПов и врачебных амбулаторий была оказана помощь в проведении профилактического осмотра 318 граждан.

Во время проведения мероприятий организовано анкетирование на предмет распространенности факторов риска неинфекционных заболеваний, отношения к здоровому образу жизни и вредным привычкам, количество респондентов составило 452 человека. За время акции распространено 2000 экземпляров наглядной информации профилактической направленности. Всего за время акции охвачено более 1500 человек.

Информация о проведении Всероссийского проекта «#ДоброВсело» размещалась на сайтах Министерства здравоохранения Республики Крым, медицинских организаций, в социальных сетях и в средствах массовой информации.

ГБУЗ РК «Центр общественного здоровья и медицинской профилактики» в течение первого полугодия 2025 года осуществил работу с учащимися средних профессиональных образовательных организаций Республики Крым по профилактике основных неинфекционных и социально значимых заболеваний, а также по привлечению к здоровому образу жизни, таких как:

- Государственное бюджетное профессиональное образовательное учреждение Республики Крым «Симферопольский техникум железнодорожного транспорта и промышленности»;
- Государственное бюджетное профессиональное образовательное учреждение Республики Крым «Симферопольский политехнический колледж»;
- Государственное бюджетное профессиональное образовательное учреждение Республики Крым «Крымский колледж общественного питания и торговли»;

- Государственное автономное образовательное учреждение среднего профессионального образования Республики Крым «Крымский медицинский колледж»;

- Государственное бюджетное профессиональное образовательное учреждение «Романовский колледж индустрии гостеприимства»;

- Медицинский колледж Медицинского института им. С.И. Георгиевского ФГАОУВО «КФУ им. В.И. Вернадского»;

- Детский лагерь им. Ю.А. Гагарина г. Евпатория.

При проведении мероприятий были использованы современные методики работы с молодежью, такие как: проведение мастер - классов, тематических викторин, вечеров вопрос - ответ с применением наглядных материалов, видеороликов, презентаций.

Всего состоялось 37 мероприятий, в которых приняло участие более 2500 человек.

Кроме того, проведено 7 занятий для членов Крымской республиканской организации Общероссийской общественной организации инвалидов «Всероссийское ордена Трудового Красного Знамени общество слепых» на темы: Профилактика острых респираторных заболеваний и вакцинопрофилактики, необходимости прохождения диспансеризации и профилактических медицинских осмотров; Профилактика сердечно-сосудистых заболеваний, опасность самолечения; 10 правил здоровья и долголетия. Занятия посетило 37 человек.

Прошли лекционные и практические занятия в ГБУ РК «Центр социального обслуживания граждан пожилого возраста и инвалидов г. Симферополя», а также выездное мероприятие в Центре общения старшего поколения на базе клиентской службы в городе Саки. Всего проведено 8 мероприятий. Темы занятий были посвящены тематическим неделям в соответствии с Планом проведения региональных тематических мероприятий по профилактике заболеваний и поддержке здорового образа жизни на 2025 год:

Неделя профилактики аллергических заболеваний»;

«Неделя профилактики заболеваний печени»;

«Неделя профилактики сердечно-сосудистых заболеваний»;

«Неделя сокращения потребления алкоголя и связанной с ним смертности и заболеваемости (в честь дня трезвости 11 сентября);

«Неделя безопасности пациента и популяризации центров здоровья (в честь Всемирного дня безопасности пациента 17 сентября);

«Неделя информирования о важности диспансеризации и профосмотров»;

«Неделя ответственного отношения к сердцу (в честь Всемирного дня сердца 29 сентября)»;

«Неделя психического здоровья (в честь Всемирного дня психического здоровья 10 октября)»;

«Неделя борьбы с раком молочной железы (в честь месяца борьбы с раком молочной железы).

В мероприятиях суммарно приняли участие 76 человек.

В Республике Крым регулярно проводится освещение в средствах массовой информации проведенных мероприятий, направленных на популяризацию здорового образа жизни, укрепление общественного здоровья населения республики.

Соответствующая информация размещается в ГИС «Портал Правительства Республики Крым».

Так, в первой половине 2025 года в ГИС «Портал Правительства Республики Крым» размещено 24 материала о реализации мер, направленных на популяризацию здорового образа жизни и укрепление общественного здоровья населения республики.

В свою очередь, в эфире телеканала «Миллет» АНО «Общественная крымско-татарская телерадиокомпания» в рамках программы «Хаберлер» за отчетный период вышло 80 материалов по популяризации здорового образа жизни.

Тема здорового образа жизни также освещалась в рамках программ «Прайм-тайм», «Самое время» и «Акъшам къавеси» (14 материалов). В рамках программы «Мераба, Саба!» вышло 103 материала вышеуказанной тематики.

В эфире радио «Ватан седасы» в рамках программ «Ханымлар алами», «Беседа с гостем» и «Хаберлер» за отчетный период вышло 40 материалов по популяризации здорового образа жизни.

Соответствующие материалы также размещались в сетевом издании «Миллет», на официальных страницах АНО «Общественная крымско-татарская телерадиокомпания» в социальных сетях и в мессенджере «Телеграм».

В эфире телеканала «Крым 24» АНО «Телерадиокомпания «Крым» за отчетный период вышло более 100 видеосюжетов, направленных на популяризацию здорового образа жизни в Республике Крым.

В эфирах телеканалов «Первый Крымский» тема ведения здорового образа жизни обсуждается в передачах: «Мне только спросить», «Спорт в лицах», «В реале», «На слабо», «На высоте». В передаче «Утро нового дня» транслируются рубрики «Зарядка» и «Советы доктора Бороздина». В теле-, радиопередачи часто приглашаются эксперты из сферы медицины, нутрициологии, спорта.

В рамках пропаганды здорового образа жизни и массового спорта освещаются основные мероприятия, проходящие на спортивных площадках республики. Так, в этом году осуществлялись телевизионные трансляции: регионального сезона Ночной хоккейной лиги, гала-шоу «Чемпионы» легендарного Ильи Авербуха, торжественных мероприятий, посвященных пятилетию Академии футбола Крыма. Систематически, говоря о здоровье крымчан, в теле-, радиопередачах затрагивается необходимость и значимость проведения диспансеризации и вакцинации населения.

В эфире радиоканала «Крым Точка» АНО «Телерадиокомпания «Крым» еженедельно выходит программа «Человек и здоровье», в рамках которой обсуждаются плюсы здорового образа жизни.

Материалы, направленные на популяризацию здорового образа жизни, регулярно публикуются на страницах печатного издания «Крымская газета» и одноименного сайта в рамках постоянных рубрик «#ЗОЖ с газетой» и «Спорт», которые выходят дважды в неделю – по вторникам и пятницам.

Кроме того, на сайтах «Крымской газеты» и «Крымского информационного агентства» также освещается большинство мероприятий по продвижению здорового образа жизни, проводимых в Республике Крым. В первом полугодии 2025 года было опубликовано более 100 материалов, из них более 70 опубликовано в газете и на официальном сайте издания, около 30 материалов – в новостной ленте «Крымского информационного агентства».

С целью укрепления общественного здоровья в Республике Крым на постоянной основе ведется работа по популяризации среди населения здорового образа жизни, занятий спортом, в том числе среди подрастающего поколения, граждан среднего и старшего возраста.

Особое внимание уделяется развитию массового спорта (школьного, студенческого, ветеранского); организации и проведению физкультурно-массовых мероприятий; развитию физкультурно-спортивного комплекса «ГТО»; реализации проектов «Активное долголетие».

Ведется социальная работа по пропаганде семейных ценностей, повышению информированности по вопросам профилактики и сохранения репродуктивного здоровья мужчин, просвещение населения в области первичной профилактики заболеваний полости рта и другое.

Одними из целей национального проекта являются увеличение доли граждан, ведущих здоровый образ жизни, а также увеличение доли граждан, систематически занимающихся физической культурой и спортом.

В 2024 году доля граждан, систематически занимающихся физической культурой и спортом, от общей численности населения Республики Крым в возрасте 3-79 лет составила 62,3% (1 132 885 человек), что выше показателя 2023 года на 11,3 %.

Доля обучающихся, систематически занимающихся физической культурой и спортом, от общей численности обучающихся составила 95 % (320 145 человек), что выше на 1,1% по сравнению с 2023 годом.

Рост показателя связан с увеличением активности кружковой и секционной деятельности. Увеличилось число привлеченных учащихся и студентов к занятиям по физической культуре, физкультурно-оздоровительным мероприятиям (утренняя гимнастика, гимнастика дневного сна, физминутки, физкультурные паузы, закаливающие процедуры, спортивные праздники, детский туризм, подвижные игры, проведения различных соревнований, самостоятельная подвижная деятельность, дни здоровья, индивидуальная работа).

Достижению показателя способствовало увеличение количества штатных единиц работников физической культуры и спорта наравне с ростом числа объектов спортивной направленности, привлечение жителей Республики Крым к занятиям массовой физической культурой и спортом, активизация спортивно-массовой работы на всех уровнях, включая корпоративную среду.

Работу по направлению развития физической культуры и спорта осуществляют 3 849 штатных сотрудников из них: 381 специалист, впервые приступивший к работе в области физической культуры и спорта, 1213 - работающие в сельской местности, имеют высшее образование 2943 чел., среднее – 579 чел.

Физкультурно-массовые и спортивные мероприятия проводятся в соответствии с Единым календарным планом физкультурных мероприятий и спортивных мероприятий Республики Крым:

- физкультурные мероприятия среди детей и учащейся молодежи - 373;
- физкультурные мероприятия среди лиц средних и старших возрастных групп населения - 155;
- физкультурные мероприятия среди инвалидов - 27.

Наиболее значимые мероприятия:

- Республиканские соревнования среди команд общеобразовательных организаций по мини-футболу (футзалу) в рамках общероссийского проекта «Мини-футбол - в школу», по футболу «Кожаный мяч», по футболу на «Кубок Главы», по волейболу «Серебряный мяч»;

- Турнир по силовому многоборью на гимнастической перекладине «Русский силомер»;

- Республиканские спортивные игры школьников «Президентские спортивные игры» и «Президентские состязания», региональные летние фестивали дворовых видов спорта;

- Спартакиада боевых искусств «Крымский ГРИФОН», Всероссийский день бега «Кросс Нации, Всероссийские соревнования по спортивному ориентированию «Российский Азимут»;

- Всероссийские соревнования по дворовому баскетболу «Оранжевый мяч», Всероссийские соревнования по самбо «День самбо», фестиваль по пляжным видам спорта;

- Чемпионаты, кубки среди ветеранов по настольному теннису, теннису, волейболу, футболу, бадминтону и другим видам спорта, а также на постоянной основе популярностью пользуется проведение Спартакиады «Пенсионеров», где в 2024 году сборная команда Республики Крым заняла 1 место в соревнованиях по ГТО.

Уделяется большое внимание реализации Всероссийского физкультурно-спортивного комплекса «Готов к труду и обороне»:

- в муниципальных образованиях Республики созданы и функционируют 28 Центров тестирования ВФСК ГТО, в том числе Региональный оператор ВФСК ГТО в Республике Крым;

- реализацию спортивного комплекса обеспечивают 48 штатных сотрудников;

- ежегодно проводится более 190 мероприятий по выполнению нормативов комплекса ГТО муниципального уровня и более 20 регионального уровня, в том числе:

- летний фестиваль ВФСК ГТО среди всех категорий населения, фестивали ГТО среди трудовых коллективов;

- фестивальное движение «Шаги навстречу ГТО» среди воспитанников детских садов Республики Крым;

- проведение отборочного этапа и обеспечение участия на Фестивале чемпионов ВФСК ГТО «Игры ГТО»;

- проведение регионального этапа Фестиваля среди трудовых коллективов, государственных гражданских служащих и муниципальных служащих Республики Крым, посвященный воссоединению Крыма с Россией;

- проведение регионального этапа Фестиваля ВФСК ГТО среди обучающихся образовательных организаций;

- проведение Фестиваля ВФСК ГТО среди лиц с ОВЗ и инвалидов «Готов к труду и активности» (ГТА).

По основным качественным показателям в Республике Крым:

- зарегистрировано в системе АИС ГТО с 2015 года по 1 сентября 2025 года 245 050 человек.

- количество человек, приступивших к выполнению испытаний с 2015 года и по настоящее время, составило более 225 тысяч человек.

За период с 2015 года по настоящее время выполнили нормативы на соответствующий знак отличия комплекса ГТО более 83 тысяч человек, в том числе: 18 636 человек — на бронзовый;

26 896 человек — на серебряный;

37 778 человек — на золотой знак отличия.

Также ведется большая работа по развитию спортивной инфраструктуры региона.

В 2024 году введены в эксплуатацию 3 модульных спортивных сооружения в пгт Раздольное и в городах Керчи и Судак.

В 2025 году - два ФОКа в с. Доброе и с. Перово Симферопольского района.

Установлено 103 теннисных антивандальных стола на сумму 10 млн. руб., в 2025 году реализация данной инициативы продолжается.

В городе Старый Крым Кировского района установлена «умная» спортивная площадка в рамках федерального проекта «Бизнес-спринт (Я выбираю спорт)».

Установлены 3 универсальные спортивные площадки в с. Кремневка Красногвардейского района, пгт Гвардейское Симферопольского района, пгт Советское Советского района.

Установлены 4 спортивные многофункциональные площадки в с. Шахтино, с. Марково, с. Заветное Советского района, г. Ялта.

Установлен физкультурно-оздоровительный комплекс открытого типа в с. Малореченское муниципального округа Алушта.

В рамках проекта инициативного бюджетирования реализованы 11 проектов по обустройству спортивных площадок в с. Кринички Кировского района, с. Докучаево Красногвардейского района, с. Балки Белогорского района, с. Великоселье Нижнегорского района, с. Карьерное Сакского района, с. Раздольное, с. Ровенки Советского района, пгт Первомайское Первомайского района, с. Луговое Ленинского района, с. Привольное Краснопроекопского района.

Дальнейшая реализация мероприятий по созданию и улучшению спортивной базы в Республике Крым позволит увеличить долю населения, систематически занимающегося физической культурой и спортом, в целом по региону в 2025 году - до 65%, в 2026 году – до 66,4% и в 2027 году – до 68,6% и на плановый период до 2030 года - до 70%.

В целях пропаганды здорового образа жизни, популяризации физической культуры и спорта, повышения показателя систематически занимающихся физической культурой и спортом среди старшей возрастной группы населения с апреля по октябрь 2024 года был дан старт проекту «В бой идут одни старики», который был разработан и инициирован руководством Министерства спорта Республики Крым. Формат проекта представляет собой физкультурную зарядку выходного дня на общественных территориях по месту жительства граждан (дворы, площадки, парки) старшей возрастной группы населения. В целях продвижения данного проекта была организована информационная компания в официальных ресурсах сети «Интернет» Министерства спорта Республики Крым, также было принято решение о наделении данного проекта статусом официального физкультурного мероприятия Республики Крым и поощрении сувенирной атрибутикой участников проекта. Для реализации проекта в городах Симферополе, Саки, Ялте, Первомайском и Красногвардейском районах привлечены инструкторы регионального отделения общероссийской общественной

организации «Федерация фитнес-аэробики России» в Республике Крым. Учитывая относительно недавний старт проекта, к настоящему моменту он реализовывался только на территории муниципального образования городской округ Симферополь Республики Крым. Вся информация на постоянной основе освещается в средствах массовой информации, на сайте Правительства Республики Крым и социальных сетях.

В Республике Крым организованы мероприятия по проведению профилактических мероприятий, таких как диспансеризация, профилактические медицинские осмотры, углубленная диспансеризация и диспансеризация репродуктивного здоровья у мужчин и женщин, относящихся к репродуктивному возрасту. В 2024 году в целом по республике подлежало диспансеризации 727 775 человек. Согласно данным статистической формы 131 «Сведения о проведении профилактического медицинского осмотра (ПМО) и диспансеризации определенных групп взрослого населения (ДОГВН)» прошли диспансеризацию 670 691 (92,1%).

По сравнению с 2023 годом охват диспансеризацией взрослого населения в 2024 году увеличился на 30% (2018 - 50,6%).

По результатам диспансеризации граждане распределились по следующим группам здоровья:

- I группа здоровья (граждане, у которых не установлены ХНИЗ) определена у 10,3% граждан;

- II группа здоровья (лица с факторами риска развития неинфекционных заболеваний) - у 29,7% граждан;

- IIIа группа здоровья (лица, имеющие хронические неинфекционные заболевания) - у 54,6% граждан;

- IIIб группа здоровья (лица, имеющие хронические неинфекционные заболевания, но требующие установления диспансерного наблюдения по поводу иных заболеваний) - у 5,4% граждан.

В результате диспансеризации впервые было выявлено 37 982 заболевания. В структуре впервые выявленных заболеваний: 1 место заняли заболевания сердечно-сосудистой системы – 85,2%; 2 место – заболевания органов дыхания – 6,4%; 3 место – заболевания эндокринной системы – 5,9%; 4 место – болезни органов пищеварения – 2%; 5 место - злокачественные новообразования – 0,4%.

Ежегодно приказами Министерства здравоохранения Республики Крым утверждаются планы-графики проведения профилактического медицинского осмотра и диспансеризации определенных групп взрослого населения Республики Крым, а также количество человек, подлежащих данным профилактическим мероприятиям. В 2025 году подлежат профилактическому осмотру 113 899 чел. и диспансеризации - 821 948 чел.

В настоящее время в Республике Крым реализуются дополнительные меры, направленные на повышение удобства прохождения диспансеризации, в том числе для работающих граждан, в соответствии с Порядком, утвержденным приказом Министерства здравоохранения Российской Федерации от 27 апреля 2021 года № 404н «Об утверждении Порядка проведения профилактического медицинского осмотра и диспансеризации определенных групп взрослого населения», а именно:

- в 33 медицинских учреждениях, находящихся в ведении Министерства здравоохранения Республики Крым, для граждан, планирующих обратиться с

профилактической целью, организована возможность предварительной записи на диспансеризацию:

посредством выделения дополнительных конкурентных слотов в расписании специалистов;

через Единый портал государственных услуг Российской Федерации.

Ежемесячно информация о возможности предварительной записи размещается на информационных ресурсах Министерства здравоохранения Республики Крым и подведомственных ему медицинских организаций, а также с вышеуказанной периодичностью направляется в средства массовой информации;

- обеспечена дополнительная возможность для проведения диагностических исследований в рамках профилактических мероприятий путем функционирования в поликлиниках «зеленых коридоров», для приема граждан организована работа 26 кабинетов и 9 отделений профилактической медицинской помощи;

- продлены графики работы поликлиник (с 08.00 до 20.00), благодаря чему имеется возможность прохождения профилактических мероприятий в вечернее время, а также в выходные (праздничные) дни с 08.00 до 14.00;

- с целью обеспечения удобства в прохождении диспансеризации работающим населением приняты меры по организации данного профилактического мероприятия непосредственно в трудовых коллективах на рабочем месте путем выезда мобильных бригад медицинских работников.

При участии глав администраций муниципальных образований Республики Крым налажено взаимодействие между руководителями медицинских организаций и предприятий, учреждений социального обеспечения, образовательных организаций.

С учетом опыта работы в данном направлении в 2025 году запланировано проведение выездных профилактических мероприятий на 670 предприятий (организаций) республики.

За девять месяцев текущего года профилактические мероприятия в выездной форме проведены на 534 предприятиях (организациях), что составляет 79 % от установленного объема, осуществлено более 500 выездов, осмотрено 36 119 человек;

- в соответствии с утвержденными графиками обеспечена работа выездных бригад, в том числе с использованием мобильных медицинских комплексов для проведения профилактических мероприятий в сельских регионах республики; с начала текущего года проведено более 3000 выездов, охват профилактическими медицинскими осмотрами и диспансеризацией составил 215 983 человека;

- непосредственно по месту проживания профилактическими мероприятиями охвачено 36 112 граждан с ограничением (отсутствием) способности к самостоятельному посещению поликлиники вследствие преклонного возраста, физических особенностей, заболевания, последствий травм, что составляет 80,1% от общего количества таких пациентов, состоящих на учете в медицинских организациях (44 812 чел.);

- проводятся выездные профилактические мероприятия в стационарных учреждениях социального обслуживания, относящихся к ведению Министерства труда и социальной защиты Республики Крым;

- с целью обеспечения дополнительной возможности в прохождении профилактических мероприятий первый этап диспансеризации определенных групп взрослого населения в сельской местности проводится фельдшерами ФАПов, которые наделены данными полномочиями;

- врачами общей практики семейной медицины при оказании медицинской помощи детям осуществляется одномоментное направление родителей и граждан, сопровождающих детей, нахождение диспансеризации и профилактического медицинского осмотра;

- с целью проведения профилактических мероприятий инвалиды получили возможность трехдневной госпитализации в стационар.

С целью повышения процента охвата населения профилактическими мероприятиями проводится работа по информированию граждан о необходимости прохождения диспансеризации, профилактических медицинских осмотров путем проведения личной беседы с пациентами, через локальные радиосети, через почтовые отправления, также предусмотрено телефонное и СМС-информирование.

В настоящее время в Республике Крым активизирована информационно-разъяснительная работа среди населения по вопросам важности прохождения диспансеризации, профилактического медицинского осмотра для предупреждения развития заболеваний и сохранения здоровья, раннего выявления патологических процессов в организме, а также увеличения продолжительности жизни.

В рамках реализации данного мероприятия организованы еженедельные выступления в средствах массовой информации руководства Министерства здравоохранения Республики Крым, главных внештатных специалистов, руководителей и сотрудников медицинских учреждений.

При содействии Министерства внутренней политики, информации и связи Республики Крым тематические материалы системно размещаются на информационных ресурсах АНО «Телерадиокомпания «Крым», АНО «Общественная крымско-татарская телерадиокомпания», ВГТРК «Таврида Вести Крым», ГБУ РК «Редакция газеты «Крымская газета».

В эфире телеканалов «Крым 24», «Первый Крымский», «Симферополь 24», «Евпатория 24», «Легендарный 24», «Ялта 24», «Керчь 24», «Восточный Крым 24», «Северный Крым 24» транслируются следующие видеоролики по теме диспансеризации, вакцинации, сохранению здоровья: «Вакцинация», «Здоровье», «Моем ручки», «Отдых», «Гипертония Семеныча», «Диана и диабет», «Полипы Петровича», «Сердце Галины».

В эфире телеканала «Крым 24» транслируется видеоролик «Крым в деталях (Диспансеризация у мужчин)». В целом с начала 2025 года вышло 23 видеосюжета о прохождении диспансеризации и ее роли в сохранении здоровья и увеличении продолжительности жизни.

На информационном портале «Крым 24» вышел 21 соответствующий материал. Также вышеуказанная тема освещалась в рамках программы «Человек и здоровье» в эфире радиоканала «Крым Точка».

В сетевом издании «МК в Крыму» опубликовано 9 материалов о важности прохождения диспансеризации, ее роли в сохранении здоровья и увеличении продолжительности жизни.

В печатном издании «Крымская газета» несколько раз в неделю, а именно в номерах вторника и четверга, публикуется графический блок «Диспансеризация – это ходить к врачу, когда ничего не беспокоит», материалы о темпах диспансеризации и об особенностях ее прохождения регулярно выходят на сайтах «Крымской газеты» и «Крымского информационного агентства».

Всего с начала 2025 года в СМИ вышло более 600 материалов вышеуказанной направленности, в социальных сетях – свыше 800.

Кроме того, с целью максимального охвата граждан профилактическими медицинскими мероприятиями в Республике Крым осуществляется информирование граждан путем их приглашения на диспансеризацию как силами колл-центров медицинских организаций, так и страховых медицинских организаций (направляются электронные письма посредством информационно-телекоммуникационной сети «Интернет», СМС - сообщения, осуществляются телефонные звонки и приглашение при личном посещении медицинских организаций). За четыре месяца текущего года на профилактические мероприятия приглашено более 500 тыс. человек.

При выездных донорских акциях, проводимых ГБУЗ РК «Центр крови», местными лечебными учреждениями, оказывающими первичную медико-санитарную помощь, проводится выездная диспансеризация доноров.

В медицинских организациях, находящихся в ведении Министерства здравоохранения Республики Крым, на постоянной основе действуют Школы здоровья. ГБУЗ РК «Центр общественного здоровья и медицинской профилактики» проводится полномерная работа по организации Школ здоровья, а также оказывается методическая помощь.

Так, в учреждения направлены методические материалы и программы для проведения Школ здоровья и группового профилактического консультирования по коррекции факторов риска развития неинфекционных заболеваний, а именно:

- Программа проведения Школ здоровья для больных сердечной недостаточностью;
- Школа здоровья для больных с артериальной гипертензией;
- Профилактическое консультирование. Значение факторов риска в развитии ХНИЗ;
- Школа сахарного диабета;
- Школа здоровья для пациентов с избыточной массой тела и ожирением;
- Школа для больных с заболеваниями суставов и позвоночника;
- Методические рекомендации по организации занятий в «Школе материнства» женской консультации;
- Школа здоровья для пациентов с бронхиальной астмой и ХОБЛ.

По результатам обобщенной информации, предоставленной медицинскими организациями, за 6 месяцев образованы и функционируют следующие школы здоровья:

- Школа для беременных - 9;
- Школа молодой матери - 1;
- Школа для больных с АГ - 23;
- Школа для больных сердечной недостаточностью - 20;
- Школа по отказу от потребления табака - 4;
- Школа для больных с бронхиальной астмой, ХОБЛ - 17;

- Школа для больных с заболеваниями суставов и позвоночника - 9;
- Школа для пациентов с избыточной массой тела и ожирением - 14;
- Школа для больных на хроническом диализе - 1;
- Школа для пациентов с хронической болезнью почек - 7;
- Школа для больных с туберкулезом - 3;
- Школа для больных хроническим гепатитом - 7;
- Школа для больных с рассеянным склерозом - 5;
- Школа для больных с болезнью Паркинсона - 5;
- Школа групповое профилактическое консультирование по коррекции факторов риска развития ХНИЗ - 2;
- Школа здорового образа жизни - 4;
- Школа для профилактики инсульта - 2;
- Школа для родителей - 3;
- Школа для больных ХНИЗ - 2;
- Школа для больных с врожденным пороком сердца - 0;
- Школа для эндокринологических пациентов с нарушением роста - 1.

За 9 месяцев 2025 года проведено 25267 занятий, обучено 69840 человек.

На сайте ГБУЗ РК «Центр медицинской профилактики» размещены материалы по профилактике основных неинфекционных заболеваний, методические материалы для работы отделений и кабинетов медицинской профилактики медицинских организаций Республики Крым.

Организована работа по формированию взаимодействия с некоммерческими организациями во всех муниципальных образованиях путем заключения согласшений.

Таблица 41

Взаимодействие с некоммерческими организациями, деятельность которых направлена на формирование здорового образа жизни

Наименование муниципального образования (административного округа или района)	Форма взаимодействия с НКО*	Механизмы поддержки НКО*
Городской округ Симферополь	Соглашение	-
Городской округ Джанкой	Соглашение	-
Городской округ Евпатория	Соглашение	-
Городской округ Саки	Соглашение	-
Городской округ Керчь	Соглашение	-
Городской округ Красноперекоск	Соглашение	-
Сакский район	Соглашение	-
Черноморский район	Соглашение	-
Бахчисарайский район	Соглашение	-
Раздольненский район	Соглашение	-
Нижнегорский район	Соглашение	-
Симферопольский район	Соглашение	-
Советский район	Соглашение	-
Джанкойский район	Соглашение	-
Первомайский район	Соглашение	-
Белогорский район	Соглашение	-

Ленинский район	Соглашение	-
Красногвардейский район	Соглашение	-
Кировский район	Соглашение	-
Муниципальный округ город Армянск	Соглашение	-
Муниципальный округ Феодосия	Соглашение	-
Муниципальный округ город-курорт Ялта	Соглашение	-
Муниципальный округ Алушта	Соглашение	-
Муниципальный округ Судак	Соглашение	-
Городской округ Симферополь	Соглашение	-

В Республике Крым развит и работает санаторно-курортный комплекс, основная задача которого - это оздоровление, профилактика и лечение заболеваний граждан.

Так, в 2024 году в Республике Крым отдохнуло 6 млн. 300 тыс. туристов, в том числе 534 тыс. человек прошли санаторно-курортное лечение в здравницах Республики Крым.

За 11 месяцев 2025 года турпоток в Крым составил 6 710,5 тыс. туристов, что на 15% выше уровня аналогичного периода 2024 года.

Крымскими санаториями на 2025 год заключены контракты на санаторно-курортное лечение граждан льготных категорий с департаментами труда и социальной защиты, а также территориальными отделениями Социального Фонда России из 53 субъектов России.

Основные получатели услуг по лечению льготных категорий на 2024 год среди субъектов Российской Федерации:

- 1) Москва – законтрактовано 75 000 путевок;
- 2) Московская область – 10 820 чел.;
- 3) Ленинградская, Оренбургская область, и другие.

Крымским региональным отделением Социального фонда России в 2025 году выдано 2665 путевок для граждан льготной категории, в том числе:

- 2421 путевка для инвалидов;
- 244 путевки для детей-инвалидов, большинство из которых по профилям заболеваний:
- болезни костно-мышечной системы и соединительной ткани 826 чел.;
- болезни системы кровообращения – 640 чел.;
- болезни нервной системы – 422 чел.;
- болезни эндокринной системы, расстройство питания и нарушение обмена веществ – 184 чел.

Кроме того, Крымским региональным отделением Социального фонда России в 2025 году выдано 269 санаторно-курортных путевок для пострадавших на производстве. Лечебно-оздоровительный туризм на протяжении последних 10 лет остается одним из самых быстрорастущих сегментов отрасли. Указанное связано с популярностью здорового образа жизни, что особенно стало заметно после пандемии.

47 крымских санаториев в 2020 году внедрили программы санаторно-курортного лечения после перенесенной коронавирусной инфекции.

Разработаны и постоянно совершенствуются оздоровительные программы для органов дыхания и пищеварения, укрепления и поддержки состояния сердца и

сосудов, для реабилитации суставов и позвоночника, для похудения, детоксикации и омоложения, для повышения устойчивости к стрессам и сохранения женского здоровья.

Рядом санаториев разработаны и реализуются программы санаторно-курортного лечения и реабилитации военнослужащих после ранений и травм.

По инициативе санаторно-курортного комплекса Крыма с 2022 года на бесплатной основе санаторно-курортным лечением обеспечено более 600 участников СВО и членов их семей.

В 2025 году данная работа продолжается совместно с Фондом «Защитники отечества».

Государственным унитарным предприятием «Солнечная Таврика» в 2025 году санаторно-курортным лечением, отдыхом и оздоровлением обеспечено более 22 000 человек, в том числе 12 006 детей.

Для обеспечения доступности санаторно-курортных услуг в период межсезонья большинство санаториев реализуют акционные предложения для крымчан. Размер скидки от 10 % достигает 40%.

Поскольку услуги санаторно-курортного лечения востребованы не только у организованных туристов, но и у местных жителей и туристов, проживающих в частном секторе, многие здравницы предоставляют возможность прохождения лечения без проживания на их территории (по курсовкам).

Кроме санаториев на территории Республики Крым работает 9 отелей с медицинскими центрами, оказывающими любые современные оздоровительные программы по профилактике заболеваний и выполняющими комплексную систему диагностики.

На базе курорта «Мрия» создан многопрофильный оздоровительный комплекс «Мрия лайф», частью которого является Институт активного долголетия, позволяющий осуществить целостный подход к проектированию образа жизни, заботы о физическом и ментальном здоровье с использованием инноваций в области превентивной медицины.

Реализуется новый проект курорта «Мрия» - «Территория здорового сна» - первая программа для коррекции неорганических нарушений сна среди санаторно-курортных комплексов в Крыму. Программа помогает справиться с нарушениями сна: стрессовыми и психоэмоциональными сбоями. Кроме этого, данная программа формирует понимание процессов, протекающих в теле человека, и учит умению их использования и направления для улучшения здоровья и долголетия.

Важнейшей задачей является развитие перспективных для Республики Крым видов туризма.

Активный пешеходный туризм становится все более массовым и требует создания необходимой инфраструктуры. Для этого в Республике Крым реализуется проект Большая Крымская тропа. Тропа проходит вдоль побережья через 7 муниципальных районов и 6 городских округов, более 20 особо охраняемых природных территориях и состоит из 52 этапов общей длиной более 750 км.

В октябре 2025 года Национальной курортной ассоциацией проведена IX научно-экспертная конференция «Разумовские чтения», основными темами которой являлись:

- здоровьесбережение;

- сохранение трудового потенциала;
- оздоровление населения;
- курорты как неотъемлемая часть системы здравоохранения.

Раздел II. План мероприятий по реализации Региональной программы «Укрепление здоровья и формирование здоровьесберегающей среды»

	Наименование программных мероприятий	Ответственные исполнители	Показатель эффективности	Срок реализации
Задача 1: Внедрение направлений Региональной программы в Республике Крым				
1.1.	<p>Организация работы Центров здоровья для взрослых на базе медицинских организаций:</p> <ul style="list-style-type: none"> - ГБУЗ РК «Евпаторийская городская больница» в 2025 году; - ГБУЗ РК «Симферопольская поликлиника № 2» в 2025 году; - ГБУЗ РК «Керченская больница №1 им. Н.И. Пирогова» в 2025 году; - ГБУЗ РК «Нижнегорская районная больница» в 2026 году; - ГБУЗ РК «Джанкойская центральная районная больница» в 2026 году; - ГБУЗ РК «Симферопольская городская клиническая больница № 7» в 2026 году; - ГБУЗ РК «Алуштинская центральная районная больница» в 2027 году; - ГБУЗ РК «Симферопольская центральная районная клиническая больница» в 2028 году. 	Министерство здравоохранения Республики Крым	<ul style="list-style-type: none"> - В Республике Крым функционируют 9 Центров здоровья для взрослых; - Результат «Организованы Центры здоровья для взрослых на базе отделений (кабинетов) медицинской профилактики в ЦРБ, РБ, в том числе в удаленных населенных пунктах» выполнен на 100%; - Результат «Центры здоровья оснащены/дооснащены оборудованием для выявления и коррекции факторов риска развития хронических неинфекционных заболеваний» выполнен на 100% 	2025 - 2028 годы

1.2.	Разработка и внедрение муниципальных программ «Укрепление общественного здоровья» в муниципальных образованиях Республики Крым на основе федеральной модели	Министерство здравоохранения Республики Крым; администрации муниципальных образований Республики Крым	Результат «В субъектах РФ в каждом муниципальном образовании (для городов федерального значения в каждом административном округе или районе) разработаны и реализованы программы по укреплению здоровья» выполнен на 100%	до 01.12.2030
1.3.	Разработка и внедрение корпоративных программ укрепления здоровья на предприятиях Республики Крым	Министерство здравоохранения Республики Крым; администрации муниципальных образований Республики Крым; руководители предприятий и организаций	Результат «Проведен анализ лучших практик корпоративных и региональных программ по ведению здорового образа жизни и профилактики хронических неинфекционных заболеваний с внедрением в деятельность предприятий в регионах» выполнен на 100%	до 01.12.2030

1.4.	Проведение информационно-коммуникационной кампании не менее 85% аудитории граждан Республики Крым старше 12 лет по основным каналам: телевидение, социальные сети, радио и в информационно-телекоммуникационной сети «Интернет»	Министерство здравоохранения Республики Крым; Министерство внутренней политики, информации и связи Республики Крым	Увеличение количества граждан, информированных о необходимости ведения здорового образа жизни, своевременной профилактики заболеваний.	до 01.12.2030
1.5.	Реализация региональной программы по формированию приверженности к здоровому образу жизни с привлечением социально ориентированных некоммерческих организаций и волонтерских движений	Министерство здравоохранения Республики Крым, СОНКО, волонтерские объединения	Увеличение продолжительности жизни населения Республики Крым за счет снижения преждевременной смертности от неинфекционных заболеваний, формирование ЗОЖ у населения	до 01.12.2030
1.6.	Организация работы Школ здоровья в медицинских организациях, относящихся к ведению Министерства здравоохранения Республики Крым	Министерство здравоохранения Республики Крым	Увеличение продолжительности жизни населения Республики Крым за счет снижения преждевременной смертности от неинфекционных заболеваний, формирование ЗОЖ у населения	до 01.12.2030
Задача 2: Проведение мероприятий по ограничению потребления табака, немедицинского потребления наркотических средств и психотропных веществ и алкоголя				

2.1.	Повышение информированности населения о вреде активного и пассивного потребления табака, немедицинского потребления наркотических средств и психотропных веществ, о злоупотреблении алкоголем и о способах их преодоления:	Министерство здравоохранения Республики Крым; Министерство внутренней политики, информации и связи Республики Крым	Увеличение количества граждан, информированных о необходимости ведения здорового образа жизни, своевременной профилактики заболеваний	до 01.12.2030
2.2.	Размещение в средствах массовой информации (СМИ) информационных материалов, социальной рекламы о вреде потребления табака, немедицинского потребления наркотических средств и психотропных веществ и алкоголя.	Министерство здравоохранения Республики Крым; Министерство внутренней политики, информации и связи Республики Крым	Увеличение количества граждан, информированных о необходимости ведения здорового образа жизни, своевременной профилактики заболеваний	до 01.12.2030

2.3.	Проведение информационных кампаний, направленных на формирование здорового образа жизни, на профилактику и прекращение потребления табака, немедицинского потребления наркотических средств и психотропных веществ и алкоголя.	Министерство здравоохранения Республики Крым; Министерство внутренней политики, информации и связи Республики Крым; Министерство образования, науки и молодежи Республики Крым; администрации муниципальных образований Республики Крым	Увеличение количества граждан, информированных о необходимости ведения здорового образа жизни, своевременной профилактики заболеваний	до 01.12.2030
2.4.	Разработка и тиражирование печатных раздаточных материалов (буклеты, брошюры, памятки) для населения.	Министерство здравоохранения Республики Крым; администрации муниципальных образований Республики Крым	Увеличение количества граждан, информированных о необходимости ведения здорового образа жизни, своевременной профилактики заболеваний	до 01.12.2030

2.5.	Проведение мониторинга и оценки информированности населения о вреде потребления табака, немедицинского потребления наркотических средств и психотропных веществ, алкоголя и способах их преодоления.	Министерство здравоохранения Республики Крым	Увеличение количества граждан, информированных о необходимости ведения здорового образа жизни, своевременной профилактики заболеваний.	до 01.12.2030
2.6.	Организация и проведение тематических циклов усовершенствования для медицинских работников, межведомственных семинаров-совещаний для работников учреждений образования, культуры, молодежных организаций, учреждений социальной защиты и правоохранительных органов по вопросам формирования ЗОЖ, профилактики алкоголизации и наркотизации населения, пагубного табакокурения	Министерство здравоохранения Республики Крым	Повышение уровня знаний работников образования по вопросам формирования ЗОЖ, профилактики алкоголизации и наркотизации населения, пагубного табакокурения	до 01.12.2030
2.7.	Обеспечение проведения онкоскринингов для жителей Республики Крым, относящихся к группе риска, с целью выявления онкологической патологии на ранних стадиях.	Министерство здравоохранения Республики Крым; Руководители медицинских организаций	Снижение показателя смертности от онкологических заболеваний	до 01.12.2030

Задача 3: Формирование культуры здорового питания населения

3.1.	Повышение информированности населения о поведенческих и алиментарно-зависимых факторах риска (далее - ФР) и доступности продуктов здорового и диетического питания путем:	Министерство здравоохранения Республики Крым; Министерство внутренней политики, информации и связи Республики Крым; Министерство образования, науки и молодежи Республики Крым	Увеличение количества граждан, информированных о необходимости правильного питания, своевременной профилактики заболеваний пищеварительного тракта	до 01.12.2030
3.1.1	разработки и тиражирования печатных материалов для населения (буклеты, брошюры, памятки) по различным аспектам диетологической коррекции нездорового питания	Министерство здравоохранения Республики Крым, администрации муниципальных образований Республики Крым	Увеличение количества граждан, информированных о необходимости правильного питания, своевременной профилактики заболеваний.	ежегодно

3.1.2	трансляции аудио- и видеороликов социальной рекламы по вопросам здорового питания, на телевидении, радио, в медицинских организациях.	Министерство здравоохранения Республики Крым	Увеличение количества граждан, информированных о необходимости ведения здорового образа жизни, своевременной профилактики заболеваний.	ежегодно
3.1.3.	проведения координационных и методических конференций, совещаний по проблемам профилактики алиментарно-зависимых ФР.	Министерство здравоохранения Республики Крым	Увеличение количества граждан, информированных о необходимости ведения здорового образа жизни, своевременной профилактики заболеваний.	ежегодно
3.2.	Организация качественного горячего питания в дошкольных образовательных организациях региона	Министерство образования, науки и молодежи Республики Крым	Укрепление здоровья детского населения	до 01.12.2030

3.3.	Проведение мероприятий по организации питания учащихся начальных классов (1 - 4 классы)	Министерство образования, науки и молодежи Республики Крым	Укрепление здоровья детского населения	до 01.12.2030
Задача 4: Повышение уровня физической активности				
4.1.	Создание для всех категорий и групп населения условий для занятий физической культурой и спортом, массовым спортом, в том числе повышение уровня обеспеченности населения объектами спорта, и подготовка спортивного резерва.	Министерство спорта Республики Крым	Формирование ценностных ориентаций на ЗОЖ среди населения	до 01.12.2030
4.2.	Разработка и тиражирование печатных материалов для населения (буклеты, брошюры, памятки) о пользе физической активности.	Министерство здравоохранения Республики Крым; Министерство спорта Республики Крым	Формирование ценностных ориентаций на ЗОЖ среди населения	до 01.12.2030

4.3.	Организация обучения и повышения квалификации специалистов, укрепление и развитие кадрового потенциала сферы физической культуры и спорта.	Министерство спорта Республики Крым	Формирование ценностных ориентаций на ЗОЖ среди населения	до 01.12.2030
4.4.	Развитие массового спорта и общественного физкультурно-оздоровительного движения, привлечение населения к систематическим занятиям физической культурой и спортом:	Министерство спорта Республики Крым; Министерство образования, науки и молодежи Республики Крым	Увеличение доли граждан, занимающихся физической активностью, до 50%	до 01.12.2030
4.4.1.	школьников путем проведения школьных, муниципальных, межмуниципальных и финальных соревнований областной спартакиады школьников, включающей в себя следующие дисциплины: волейбол, легкая атлетика, настольный теннис, региональные соревнования «Веселые старты»	Министерство спорта Республики Крым, Министерство образования, науки и молодежи Республики Крым	Увеличение доли детей и подростков, занимающихся физической активностью	ежегодно

4.4.2.	взрослого населения старше 18 лет путем подготовки к сдаче норм Всероссийского физкультурно-спортивного комплекса «Готов к труду и обороне» на муниципальных, областном и всероссийском этапах	Министерство спорта Республики Крым	Увеличение доли граждан трудоспособного возраста, занимающихся физической активностью	ежегодно
4.4.3.	среди людей старшего поколения путем участия в муниципальных, республиканском и всероссийском этапах спартакиады пенсионеров	Министерство спорта Республики Крым; Министерство труда и социальной защиты Республики Крым	Увеличение доли граждан старшего поколения, занимающихся физической активностью	ежегодно
4.5.	Проведение массовых акций и кампаний для мотивации населения к увеличению физической активности, в том числе с участием теле - и радиовещания.	Министерство здравоохранения Республики Крым; Министерство внутренней политики информации и связи Республики Крым	Формирование ценностных ориентаций на ЗОЖ среди населения	до 01.12.2030
4.6	Развитие спортивной инфраструктуры для занятия физической культурой и спортом	Министерство спорта Республики Крым	Строительство объектов спортивной направленности для занятия физической культурой и спортом	до 01.12.2030

Задача 5: Формирование основ здорового образа жизни среди детей и подростков

5.1.	Повышение уровня информированности детей и подростков о вреде табакокурения и употребления алкоголя, а также нерационального питания и низкой физической активности:	Министерство образования, науки и молодежи Республики Крым	Формирование ценностных ориентаций на ЗОЖ среди детей и подростков	до 01.12.2030
5.1.1.	организация и обеспечение работы во всех образовательных организациях области лекториев для школьников «Твое здоровье»	Министерство образования, науки и молодежи Республики Крым; Министерство здравоохранения Республики Крым	Формирование ценностных ориентаций на ЗОЖ среди детей и подростков	ежегодно
5.1.2.	ежегодное проведение информационной акции для детей и подростков в рамках летней оздоровительной кампании	Министерство образования, науки и молодежи Республики Крым; Министерство здравоохранения Республики Крым	Профилактика детского травматизма, укрепление здоровья детского населения	ежегодно

5.2.	Подготовка волонтерских отрядов из числа старшекласников, студентов и обучающихся образовательных организаций с целью формирования ЗОЖ.	Министерство образования, науки и молодежи Республики Крым; Министерство здравоохранения Республики Крым	Повышение престижа нравственных ценностей и здорового образа жизни в подростковой и молодежной среде.	до 01.12.2030
5.3.	Организация и проведение цикла тематических информационно-просветительских мероприятий для детей и подростков с целью повышения культуры здорового образа жизни среди населения средствами библиотечной деятельности	Министерство образования, науки и молодежи Республики Крым,	Повышение престижа нравственных ценностей и здорового образа жизни в подростковой и молодежной среде	до 01.12.2030
5.4.	Проведение социально-психологического тестирования обучающихся общеобразовательных учреждений на предмет потребления наркотических средств, психотропных и других токсических веществ	Министерство образования, науки и молодежи Республики Крым,	Активное выявление детей потребляющих наркотические средства, психотропные и другие токсические вещества	до 01.12.2030

5.5.	Реализация мероприятий, направленных на профилактику суицидального поведения среди обучающихся образовательных учреждений	Министерство здравоохранения Республики Крым; Министерство образования, науки и молодежи Республики Крым	Укрепление здоровья детского населения в Республике Крым	до 01.12.2030
5.6.	Обеспечение бесплатного отдыха и оздоровления детей, находящихся в трудной жизненной ситуации	Министерство образования, науки и молодежи Республики Крым; Министерство здравоохранения Республики Крым	Укрепление здоровья детского населения в Республике Крым	до 01.12.2030

Задача 6: Мониторинг выполнения мероприятий Региональной программы

6.1.	<p>Проведение мониторинга, в том числе путем анализа форм статистической отчетности, эпидемиологических исследований, социологических опросов относительно:</p> <ul style="list-style-type: none"> - распространенности хронических неинфекционных заболеваний, факторов риска их развития; - уровня информированности различных групп населения по вопросам сохранения и укрепления здоровья 	<p>Министерство здравоохранения Республики Крым; Министерство внутренней политики информации и связи Республики Крым</p>	<p>Получение достоверной информации о имеющихся факторах риска развития хронических неинфекционных заболеваний их распространенности с целью своевременной реализации профилактических мероприятий, направленных на упреждение развития вышеуказанных заболеваний, обеспечение достаточного уровня информирования населения по вопросам сохранения и укрепления здоровья</p>	до 01.12.2030
6.2.	<p>Совершенствование региональной нормативной базы в сфере общественного здоровья, включая принятие дополнительных региональных антиалкогольных и антитабачных мер</p>	<p>Министерство здравоохранения Республики Крым</p>	<p>Укрепление здоровья взрослого и детского населения в Республике Крым</p>	до 01.12.2030
6.3.	<p>Проведение ежегодного анализа эффективности реализуемых мероприятий Программы с возможным внесением изменений при необходимости</p>	<p>Министерство здравоохранения Республики Крым</p>	<p>Укрепление здоровья взрослого и детского населения в Республике Крым</p>	до 01.12.2030