



РЕСПУБЛИКА КРЫМ

СОВЕТ МИНИСТРОВ

РАДА МІНІСТРІВ
НАЗИРЛЕР ШУРАСЫ

ПОСТАНОВЛЕНИЕ

от 20 декабря 2024 г. № 796

г. Симферополь

*О внесении изменений в постановление
Совета министров Республики Крым
от 29 июня 2023 года № 448*

В соответствии с приказом Министерства труда и социальной защиты Российской Федерации от 31 июля 2024 года № 387 «Об утверждении методических рекомендаций по актуализации региональных программ по повышению рождаемости», статьями 83, 84 Конституции Республики Крым, статьями 14, 20 Закона Республики Крым от 19 июля 2022 года № 307-ЗРК/2022 «Об исполнительных органах Республики Крым»

Совет министров Республики Крым **постановляет:**

1. Внести в постановление Совета министров Республики Крым от 29 июня 2023 года № 448 «Об утверждении Региональной программы по повышению рождаемости в Республике Крым» следующие изменения:

абзац первый вступительной части постановления изложить в следующей редакции:

«В соответствии с приказом Министерства труда и социальной защиты Российской Федерации от 5 мая 2023 года № 436 «Об утверждении Методических рекомендаций по оценке демографического потенциала субъекта Российской Федерации и разработке региональных программ по повышению рождаемости», приказом Министерства труда и социальной защиты Российской Федерации от 31 июля 2024 года № 387 «Об утверждении методических рекомендаций по актуализации региональных программ по повышению рождаемости», статьями 83, 84 Конституции Республики Крым, статьями 14, 20

Закона Республики Крым от 19 июля 2022 года № 307-ЗРК/2022
«Об исполнительных органах Республики Крым»;

приложение к постановлению изложить в новой редакции (прилагается).

2. Настоящее постановление вступает в силу с 1 января 2025 года.

**Председатель Совета министров
Республики Крым**



Ю. ГОЦАНЮК

Приложение
к постановлению Совета министров
Республики Крым
от 29 июня 2023 года № 448
(в редакции постановления
Совета министров Республики Крым
от «20» декабрь 2024 года № 496)

Региональная программа по повышению рождаемости в Республике Крым

I. Общие положения

1. Настоящая Региональная программа по повышению рождаемости в Республике Крым (далее – Региональная программа) подготовлена с целью выработки мер по повышению рождаемости. Региональная программа включает в себя оценку демографического потенциала региона, анализ действующего пакета мер по повышению рождаемости и установление нового комплекса мер по повышению рождаемости и поддержке семей с детьми, а также определение целевых значений показателей рождаемости в Республике Крым на период 2024 – 2027 годов.

Сроки реализации Региональной программы: 2024 – 2027 годы.

Ответственный исполнитель: Министерство труда и социальной защиты Республики Крым.

Соисполнители: Министерство здравоохранения Республики Крым, Министерство образования, науки и молодёжи Республики Крым, Министерство спорта Республики Крым, Министерство юстиции Республики Крым, Министерство культуры Республики Крым, Министерство имущественных и земельных отношений Республики Крым, Министерство жилищной политики и государственного строительного надзора, Министерство внутренней политики, информации и связи Республики Крым, Министерство промышленной политики Республики Крым.

Соисполнители Региональной программы представляют в срок до 10 числа месяца, следующего за отчетным кварталом, в Министерство труда и социальной защиты Республики Крым информацию о ходе выполнения мероприятий Региональной программы.

II. Цель и задачи

2. Целью Региональной программы является выработка эффективных мер, влияющих на репродуктивное поведение населения и общее число рождений, а также определение целевых значений показателей рождаемости для Республики Крым.

Достижение цели Региональной программы требует решения следующих задач:

- комплексный анализ демографической ситуации в регионе на основе оценки демографического потенциала;
- определение перечня факторов, влияющих на репродуктивное поведение населения и общее число рождений в регионе;
- определение и обоснование целевых значений общего числа рождений в регионе на период 2024 – 2027 годов и на перспективу до 2030 года;
- формирование аналитической основы для разработки комплекса региональных мер по повышению рождаемости (региональной программы по повышению рождаемости) и поддержки семей с детьми, способствующих достижению целевых показателей общего числа рождений в регионе, на период 2024 – 2027 годов;
- формирование комплекса региональных мер по повышению рождаемости с учетом анализа сложившейся демографической ситуации и действующего пакета мер.

III. Оценка демографического потенциала Республики Крым

3. Ситуация с уровнем демографического потенциала в Республике Крым характеризуется следующими показателями (которые рассматриваются в динамике).

3.1 Численность, структура, движение населения.

3.1.1. Численность населения Республики Крым по данным Крымстата на 01.01.2024 составила 1 909,5 тыс. человек (1,3 % населения Российской Федерации). Республика Крым по численности населения занимает 25 место среди субъектов Российской Федерации.

Из общей численности населения 50,2 % - городское население, 49,8 % - сельское.

Численность населения Республики Крым за период с 01.01.2016 по 01.01.2024 увеличилась на 2,4 тыс. человек (на 0,1 %) по причине миграционного прироста, который компенсировал естественную убыль населения. В основном, в Республику Крым приезжали мигранты из Украины, Узбекистана, Армении, а также других регионов России.

**Динамика численности населения Республики Крым
на начало года, тыс. человек**

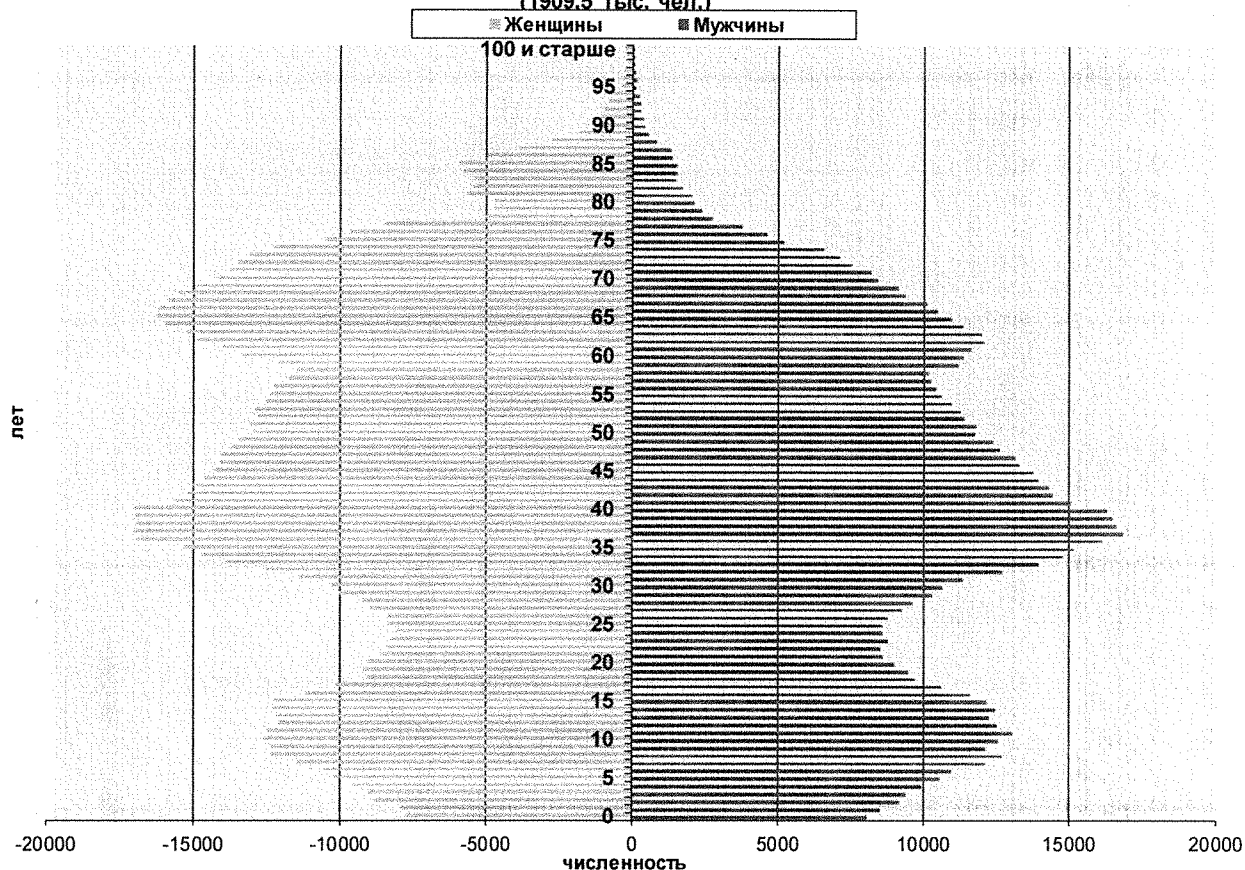
	2016 г.	2017 г.	2018 г.	2019 г.	2020 г.	2021 г.
Численность населения, всего	1907,1	1912,2	1913,7	1911,8	1912,6	1901,6
Младше трудоспособного	330,740	338,496	334,253	348,560	351,041	349,517
В трудоспособном возрасте	1054,878	1043,986	1031,689	1018,519	1036,396	1024,571
Старше трудоспособного	521,488	529,686	537,789	544,739	525,185	527,490
Городское население	968,721	973,489	974,788	974,881	975,208	966,232
Младше трудоспособного	155,964	161,032	164,702	168,307	170,885	169,775
В трудоспособном возрасте	536,926	533,612	528,221	522,327	530,700	523,041
Старше трудоспособного	275,831	278,845	281,865	284,247	273,623	273,416
Сельское население	938,385	938,679	938,943	936,937	937,414	935,346
Младше трудоспособного	174,776	177,464	179,551	180,253	180,156	179,742
В трудоспособном возрасте	517,952	510,374	503,468	496,192	505,696	501,530
Старше трудоспособного	245,657	250,841	255,924	260,492	251,562	254,074
	2022 г.	2023 г.	2024 г.	Темп 2024 г. к 2016 г.		
Численность населения, всего	1931,1	1916,8	1909,5	+0,1		
Младше трудоспособного	363,696	358,630	351,836	+6,4		

В трудоспособном возрасте	1072,344	1061,117	1079,257	+2,3
Старше трудоспособного	495,051	487,058	478,406	-8,3
Городское население	974,231	963,958	958,534	-1,1
Младше трудоспособного	177,499	175,374	172,741	+10,8
В трудоспособном возрасте	544,271	536,966	544,810	+1,5
Старше трудоспособного	252,461	251,618	240,983	-12,6
Сельское население	956,860	952,847	950,965	+1,3
Младше трудоспособного	186,197	183,256	179,095	+2,5
В трудоспособном возрасте	528,073	524,151	534,447	+3,2
Старше трудоспособного	242,590	245,440	237,423	-3,4

2022 год – с учетом итогов Всероссийской переписи населения – 2020

3.1.2. В Республике Крым отмечается старение населения – увеличивается доля населения старших возрастов. Возрастной состав населения на 1 января 2024 года следующий (с учетом изменения возраста выхода на пенсию): население в трудоспособном возрасте – 56,5 % (1 079,3 тыс. человек); население старше трудоспособного возраста – 25,1 % (478,4 тыс. человек); население моложе трудоспособного возраста – 18,4 % (351,8 тыс. человек).

**Поло-возрастная структура населения Республики Крым на 01.01.2024
(1909,5 тыс. чел.)**



Сохраняется численное преимущество женщин над численностью мужчин. На начало 2024 года численность женщин составила 1 024,2 тыс. человек (53,7 %), мужчин – 884,9 тыс. человек (46,3 %) (по Российской Федерации соотношение составило соответственно 53,5 % и 46,5 %).

На 1000 мужчин приходится 1 158 женщин, в том числе в городской местности – 1 199, сельской – 1 118 женщин.

Надо отметить, что численность мужчин до достижения возрастной категории 35 лет превышает численность женщин, а с увеличением возраста наблюдается превышение женского населения. Так, в возрастной группе старше трудоспособного возраста соотношение мужчин и женщин составляет уже 31 % и 69 % соответственно.

Неблагоприятное гендерное соотношение сложилось из-за высокой преждевременной смертности мужчин. Так, смертность мужчин в трудоспособном возрасте превышает смертность женщин соответствующей возрастной группы более чем в 3 раза.

В настоящее время сложилась неблагоприятная возрастная структура населения. В активном репродуктивном возрасте находится малочисленное поколение. Сложившаяся «демографическая яма» оказывает значительное влияние

на снижение рождаемости, т.к. в активном репродуктивном возрасте находится малочисленное поколение, родившееся в 1990-х годах.

Численность женщин репродуктивного возраста продолжает ежегодно снижаться. За период 2016-2023 годов численность женщин в репродуктивном возрасте 15-49 лет уменьшилась на 6,8 тыс. человек (на 1,6 %) (по Российской Федерации уменьшилась на 3,4 %), в том числе в самом активном репродуктивном возрасте 20-34 лет численность уменьшилась соответственно на 52,0 тыс. человек (на 25,8 %) (по Российской Федерации уменьшилась на 24,8 %).

Доля населения в возрасте 15-49 лет в общей численности населения Республики Крым снизилась за анализируемый период с 45,7 до 45,0 % (на 0,7 п.п.) (по Российской Федерации – с 48,0 до 46,4 %, на 1,6 п.п.).

3.1.3. Гендерное соотношение за период 2016-2024 годы имело тенденцию к улучшению в период 2016 – 2021 годов (в целом по Российской Федерации в период 2016-2022 годов). За период 2022–2024 годов соотношение женщин и мужчин репродуктивного возраста (15-49 лет) опять ухудшилось до уровня 2016 года и составило 100,9 % (по Российской Федерации соответственно 101,8 %).

На 1000 мужчин 15-49 лет в Республике Крым на начало 2024 года приходится 1009 женщин (по Российской Федерации – соответственно 1 018 женщин), в том числе в городской местности – 1032, сельской – 985 женщин.

Динамика численности мужчин и женщин 15-49 лет на начало года, тыс. человек

	2016 г.	2017 г.	2018 г.	2019 г.	2020 г.	2021 г.	2022 г.	2023 г.	2024 г.
Российская Федерация	70317,474	69788,585	69415,039	69004,625	68717,133	68079,629	67742,496	68696712	67791,336
Мужчины	34912,958	34667,597	34509,740	34321,224	34215,103	33897,063	33774,886	34050577	33592,454
Женщины	35404,516	35120,988	34905,299	34683,401	34502,030	34182,566	33967,610	34646135	34198882
Соотношение численности женщин и мужчин, %	101,4	101,3	101,1	101,1	100,8	100,8	100,6	101,7	101,8
Республика Крым	871,787	867,012	861,253	854,737	851,830	843,642	868,773	861,651	858,486
Мужчины	433,898	432,208	429,768	426,672	425,549	421,774	432,292	428,682	427,408
Женщины	437,889	434,804	431,485	428,065	426,281	421,868	436,481	432,369	431,078
Соотношение численности женщин и мужчин, %	100,9	100,6	100,4	100,3	100,2	100,0	101,0	100,9	100,9

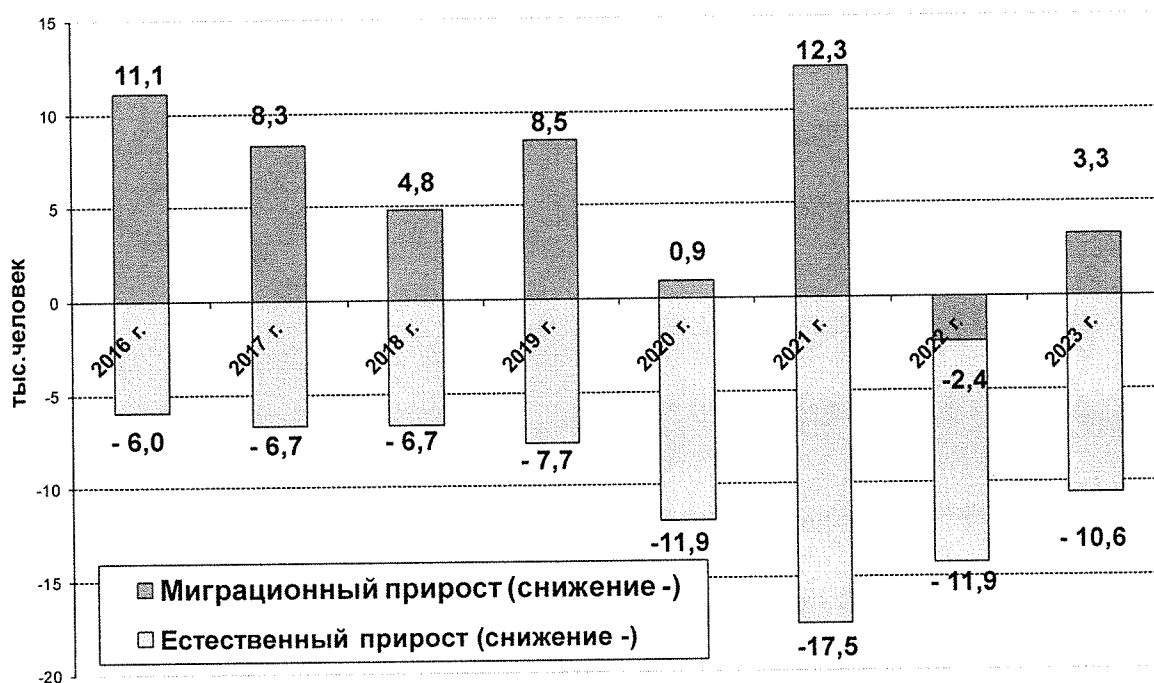
2022 год – с учетом итогов Всероссийской переписи населения – 2020

Среди 8 субъектов Южного федерального округа (далее - ЮФО) самое благоприятное соотношение численности женщин к численности мужчин в возрасте 15-49 лет на 01.01.2024 сложилось в Краснодарском крае (на 1000 мужчин

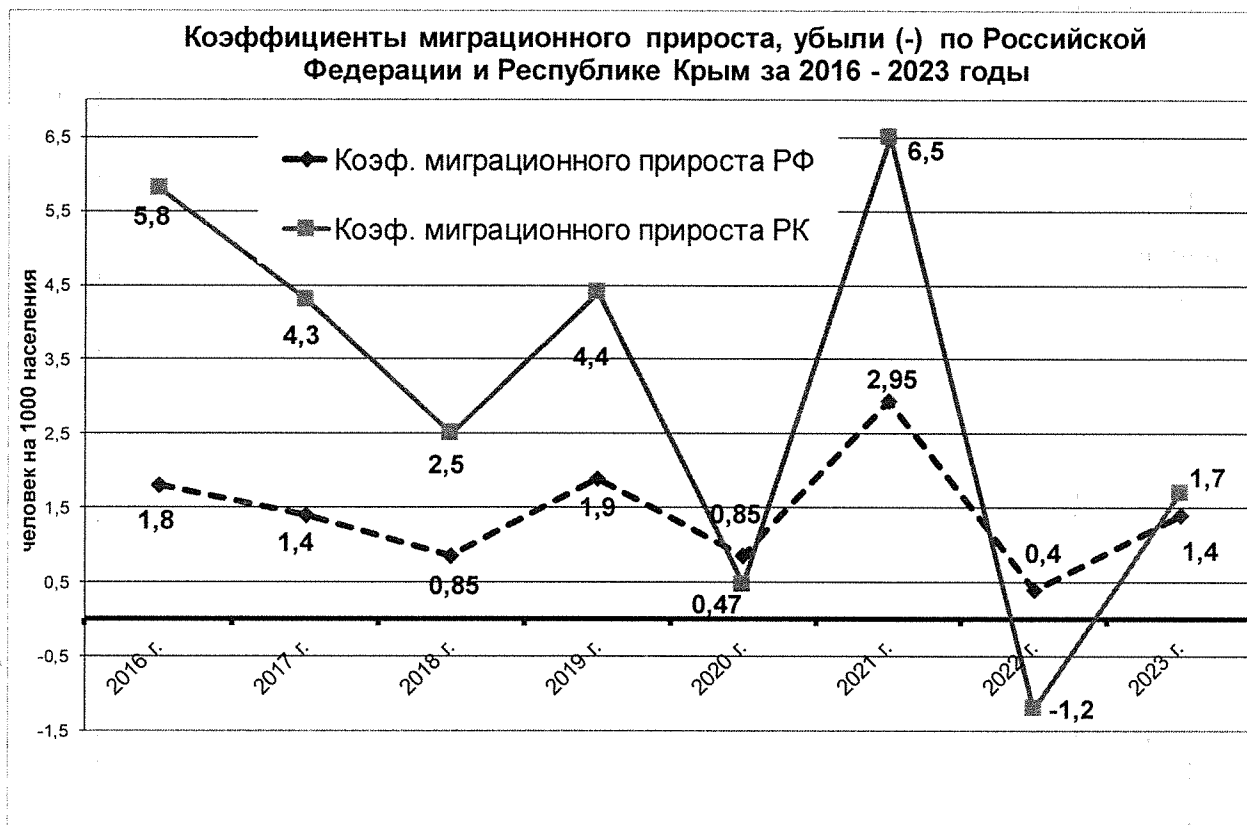
приходится 1001 женщина), а также в Волгоградской области (соответственно 1003 женщины) и г. Севастополе (1 007 женщин). Наиболее неблагоприятное соотношение сложилось в Адыгее (1043 женщины) и Калмыкии (946 женщин).

3.1.4. Естественная убыль населения в Республике Крым отмечается с 1992 года. При этом сохранялась тенденция к миграционному приросту, за исключением 2022 года. Крым – привлекательный регион для мигрантов. В 2016, 2017 и 2019 годах внешняя миграция не только компенсировала естественную убыль населения, но и обеспечивала прирост населения (рост населения соответственно на 5,1 1,6 и 0,8 тыс. человек). В 2018, 2020, 2021 и 2023 годах миграционный прирост не превысил естественную убыль населения и численность населения снижалась (уменьшение населения соответственно на 1,9, 11,0 и 5,2 тыс. человек).

Составляющие общего прироста (снижения) населения Республики Крым за 2016 - 2023 гг., тыс. человек



В Республике Крым, как и в целом по Российской Федерации, отмечается миграционный прирост населения. Коэффициент миграционного прироста по Республике Крым превышает среднероссийский показатель, за исключением 2020 и 2022 годов.



**Коэффициенты миграционного прироста населения,
человек на 1000 населения**

	2016 г.	2017 г.	2018 г.	2019 г.	2020 г.	2021 г.	2022 г.	2023 г.
Российская Федерация	1,8	1,4	0,85	1,9	0,85	2,95	0,4	1,4
Республика Крым	5,8	4,3	2,5	4,4	0,47	6,5	-1,2	1,7

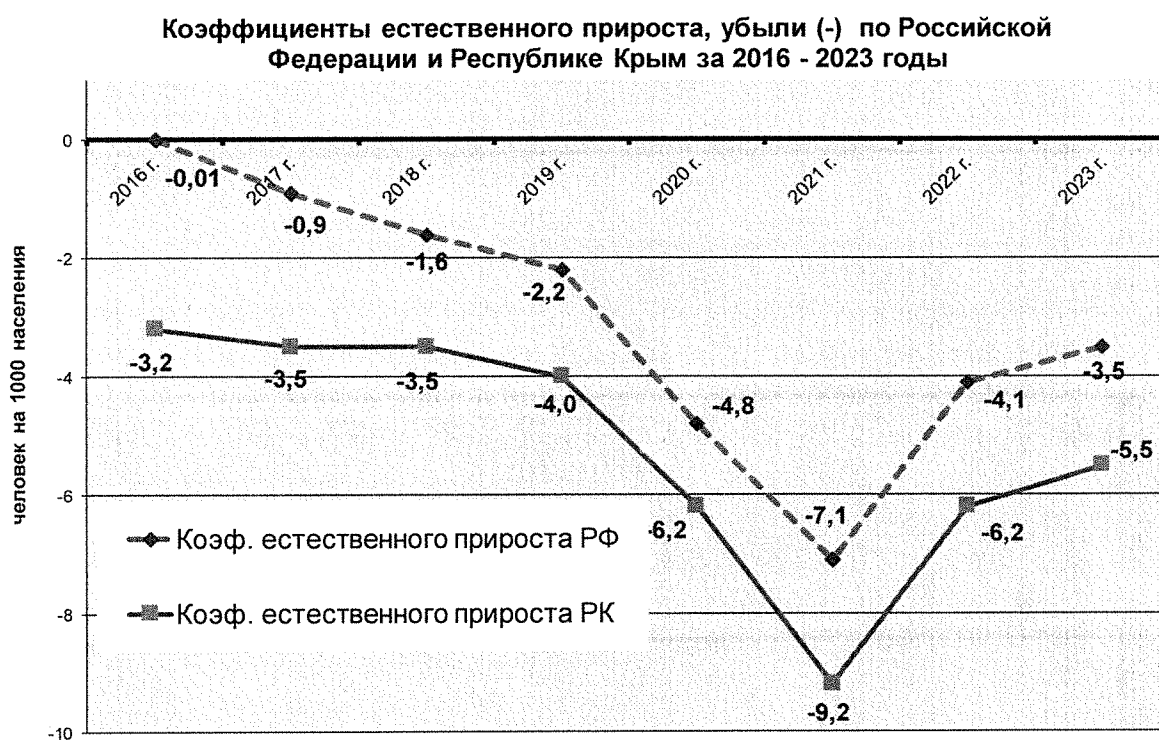
Среди 8 субъектов ЮФО по показателю коэффициента миграционного прироста Республика Крым за период 2016-2021 годов занимала 4 место (после г. Севастополя, Республики Адыгея и Краснодарского края). В 2022 – 2023 годах Республика Крым сместилась на 5 и 6 места соответственно.

Наибольшие коэффициенты миграционного прироста по ЮФО в 2023 году в Республике Калмыкия (9,1), г. Севастополе (9,0) и Республике Адыгея (7,1). При этом миграционная убыль наблюдается в Волгоградской и Астраханской областях (соответственно -0,5 и -2,5).

Возрастная структура оказывает значительное влияние на показатели естественного движения населения. Согласно международным критериям население считается старым, если доля людей в возрасте 65 лет и более во всем

населении превышает 7%. В Республике Крым доля населения 65 лет и более составляет 18,8 % (по Российской Федерации – 17,1 %) (на 01.01.2024).

Естественная убыль населения в Республике Крым имеет тенденцию к увеличению. В Республике Крым по сравнению с Российской Федерацией естественная убыль населения в 2016-2023 годах значительно выше по причине более высокой смертности населения. В 2023 году коэффициент естественной убыли по Республике Крым превысил среднероссийский показатель в 1,66 раза. В 2023 году удалось снизить естественную убыль по причине снижения смертности населения, её величина составила 10,6 тыс. человек (2022 год – 11,9 тыс. человек).



Коэффициенты естественного прироста (убыли-) населения, человек на 1000 населения

	2016 г.	2017 г.	2018 г.	2019 г.	2020 г.	2021 г.	2022 г.	2023 г.
Российская Федерация	-0,01	-0,9	-1,6	-2,2	-4,8	-7,1	-4,1	-3,5
Республика Крым	-3,2	-3,5	-3,5	-4,0	-6,2	-9,2	-6,2	-5,5

Составляющие естественного прироста (убыли-) населения – рождаемость и смертность.

**Динамика количества родившихся, умерших и естественного прироста
(убыли-) населения в Республике Крым, человек**

	2016 г.	2017 г.	2018 г.	2019 г.	2020 г.	2021 г.	2022 г.	2023 г.
Родившиеся	22 944	20 849	20 331	19 114	18 810	18 161	16 524	15 791
Умершие	28 973	27 562	27 025	26 794	30 744	35 689	28 457	26 424
Естественный прирост, снижение (-)	-6 029	-6 713	-6 694	-7 680	-11 934	-17 528	-11 933	-10 633

Несмотря на принимаемые меры в Республике Крым, количество родившихся в 2016-2023 годах ежегодно снижалось. Тенденция к снижению рождаемости обусловлена уменьшением численности женщин репродуктивного возраста.

В 2023 году родилось 15,8 тыс. человек, что на 0,7 тыс. человек меньше, чем в 2022 году. Коэффициент рождаемости в 2023 году снизился на 3,5 % и составил 8,3 чел. на 1000 населения (по Российской Федерации снизился на 3,3 % и составил 8,7 чел. на 1000 населения).

Разница в значениях коэффициента рождаемости в Республике Крым и Российской Федерации в 2016 – 2018 годах постепенно уменьшалась и в 2019-2021 годах значения практически сравнялись, однако в 2022-2023 годах показатель по Российской Федерации вновь превысил показатель по Республике Крым (на 4,7-4,8 % соответственно).

Среди 8 субъектов ЮФО по показателю рождаемости Республика Крым за период 2016 – 2021 годов занимала 4 место, в период 2022-2023 годов – переместилась на 5 место. Среди 85 субъектов Российской Федерации в 2023 году Республика Крым занимает 44 место.

Тенденция к снижению смертности населения в Республике Крым, отмечавшаяся с 2016 года, в 2020-2021 годах сменилась её увеличением на фоне возникновения новой коронавирусной инфекции (COVID-19). Коэффициент смертности населения в 2021 году по сравнению с 2019 годом (доковидный период) увеличился на 34,3 % (по Российской Федерации – на 35,8 %).

В 2022-2023 годах удалось достигнуть снижения смертности населения: количество умерших в 2022 году по сравнению с предыдущим годом снизилось на 7,2 тыс. человек, в 2023 году – на 2,0 тыс. человек соответственно. Коэффициент смертности в 2023 году снизился ниже уровня доковидного периода и составил 13,8 чел. на 1000 населения (в целом по Российской Федерации также снизился и составил 12,0 чел. на 1000 населения).

В Республике Крым по сравнению с Российской Федерацией смертность населения в 2016-2023 годах выше, в 2023 году превышение составило 14,0 %. Среди 8 субъектов ЮФО – в Республике Крым за период 2016-2023 годов смертность населения самая высокая. Среди 85 субъектов Российской Федерации

в 2023 году Республика Крым занимает 57 место (ранжирование от наименьшего показателя к наибольшему).



Средняя ожидаемая продолжительность жизни в Республике Крым, которая также имела тенденцию к увеличению, снизилась на 1,5 года в 2020 году и на 1,5 года в 2021 году. С 2021 года ожидаемая продолжительность жизни увеличивалась и в 2023 году составила 72,76 года (в целом по Российской Федерации показатель выше – 73,41 года). Показатель продолжительности жизни у мужчин меньше, чем у женщин более чем на 10 лет (мужчины – 67,50 года, женщины – 77,76 года).

3.1.5 Миграционные процессы оказывают значительное влияние на изменение численности и возрастной структуры населения.

Миграционный прирост в Республике Крым за период 2016-2021 годы составил 33,5 тыс. человек. Миграция за указанный период компенсировала 59,2 % естественной убыли. В 2022 году в Республике Крым отмечался миграционный отток населения в количестве 2,4 тыс. человек. В 2023 году вновь наблюдается миграционный прирост, который составил 3,3 тыс. человек (компенсировал 31,2 % естественной убыли).

Положительное миграционное сальдо за период 2016-2023 годов сложилось с государствами СНГ (37,7 тыс. человек), регионами России (6,3 тыс. человек) и другими зарубежными странами (2,8 тыс. человек).

Наибольший миграционный прирост наблюдался в миграционном обмене с Украиной (30,3 тыс. человек), Узбекистаном (2,7 тыс. человек), Арменией

(1,1 тыс. человек), Беларусью (1,0 тыс. человек), Казахстаном (0,9 тыс. человек).

Из общего миграционного прироста населения на городскую местность приходится 57,8 %, сельскую местность – 42,2 %.

Внутрирегиональная миграция в Республике Крым за период 2016 – 2023 годов составила в сумме 122,8 тыс. человек. Ежегодно между муниципальными образованиями республики переезжает от 13,8 до 21,2 тыс. человек.

Распределение миграционного прироста в Республике Крым по возрастным группам мигрантов, человек

	2016 г.	2017 г.	2018 г.	2019 г.	2020г.*	2021 г.	2022 г.	2023 г.
Всего	11 091	8 276	4 781	8 484	9 940	12 343	-2 353	3 353
Моложе трудоспособного	1 033	885	355	850	447	604	-597	215
Трудоспособный	7 810	5 057	3 054	5 798	7 444	8 932	-2 090	1 506
Старше трудоспособного	2 248	2 334	1 372	1 836	2 049	2 807	334	1 606

* Сальдо миграции за 2020 год (9940 чел.) было скорректировано Крымстатом в сторону уменьшения (890 чел.) с учетом пересчета выбывших из Республики Крым в г. Севастополь за 2015-2019 годы. Численность населения Республики Крым на 1 января 2021 года также указана с учетом перерасчета.

Наибольший миграционный прирост за 2016 – 2023 годы в Республике Крым наблюдался в Симферопольском районе, г. Керчи, г. Ялте, г. Феодосии и г. Евпатории (от 14,8 до 6,2 тыс. человек).

Наибольшее влияние на демографический потенциал оказывает динамика миграции населения в трудоспособном возрасте и детей.

Удельный вес населения в трудоспособном возрасте в миграционном приросте Республики Крым за период 2016 – 2023 годов в среднем составляет 67,1 %, населения старше трудоспособного возраста – 26,1 %, населения в возрасте 0-15 лет – 6,8 %.

В среднем по Российской Федерации за анализируемый период доля миграционного прироста населения в трудоспособном возрасте выше, чем по Республике Крым и в среднем составляет 71,4 % (Республика Крым – 67,1 %), а населения старше трудоспособного возраста – значительно ниже и составляет 12,1 % (Республика Крым – 26,1 %), населения в возрасте 0-15 лет – значительно выше – 16,5 % (Республика Крым – 6,8 %).

Такая особенность возрастной миграции в Республике Крым способствует

более быстрому старению населения.

Всего за 2016-2023 годы миграционный прирост населения в Республику Крым в возрасте 15-49 лет составил 29,7 тыс. человек (в среднем 63,6 % от общего миграционного прироста), из них: мужчины – 15,8 тыс. человек (53,4 %), женщины – 13,8 тыс. человек (46,6 %).

Миграционный прирост населения в возрасте 15-49 лет, в том числе женщин, благоприятно сказывается на количестве рождений в Республике Крым.

Миграционный прирост (убыль -) населения в возрасте 15-49 лет в Республику Крым (все потоки), человек

	2016 г.	2017 г.	2018 г.	2019 г.	2020 г.	2021 г.	2022 г.	2023 г.
Оба пола	6 467	4 003	2 449	4 894	6 200	7 242	-2241	664
Мужчины	3 621	1 984	1 277	2 555	2 974	3 576	-759	611
Женщины	2 846	2 019	1 172	2 339	3 226	3 666	-1482	53

3.1.6. Выводы по пункту 3.1

Возрастная структура оказывает значительное влияние на показатели естественного движения населения. В Республике Крым отмечается старение населения – увеличивается доля населения старших возрастов.

В настоящее время в активном репродуктивном возрасте находится малочисленное поколение. Сложившаяся «демографическая яма» оказывает значительное влияние на снижение рождаемости.

Численность женщин репродуктивного возраста ежегодно снижается. За период 2016-2023 годов численность женщин в репродуктивном возрасте 15-49 лет уменьшилась на 6,8 тыс. человек (на 1,6 %) (по Российской Федерации уменьшилась на 3,4 %), в том числе в самом активном репродуктивном возрасте – 20-34 года уменьшилась соответственно на 52,0 тыс. человек (на 25,8 %)

Сохраняется численное преимущество женщин над численностью мужчин. На 1000 мужчин приходится 1158 женщин. Неблагоприятное гендерное соотношение сложилось из-за высокой преждевременной смертности мужчин.

Соотношение численности женщин и мужчин в возрасте 15-49 лет – более благоприятное: на 1000 мужчин приходится 1009 женщин.

Миграционные процессы оказывают значительное влияние на изменение численности и возрастной структуры населения. В Республике Крым в 2016-2023 годах наблюдался миграционный пророст населения (за исключением 2022 года).

В миграционном приросте Республики Крым за период 2016 – 2023 годов население в трудоспособном возрасте составляет 37,5 тыс. человек (в среднем 67,1 % от общего миграционного прироста), население старше трудоспособного

возраста – 14,6 тыс. человек (26,1 %), население моложе трудоспособного возраста – 3,8 тыс. человек (6,8 %).

Всего за 2016-2023 годы миграционный прирост населения в Республике Крым в возрасте 15-49 лет составил 29,7 тыс. человек (в среднем 63,6 % от общего миграционного прироста), из них: мужчины – 15,8 тыс. человек (53,4 %), женщины – 13,8 тыс. человек (46,6 %).

Миграционный прирост населения в возрасте 15-49 лет, в том числе женщин, благоприятно сказывается на количестве рождений в Республике Крым.

Анализ возрастной структуры населения Республики Крым показывает, что численность мужского и женского населения в возрасте 15-49 лет через 5, 10, 15 лет будет уменьшаться. Используя при прогнозировании метод «передвижки возрастов» можно просчитать, что численность женщин 15-49 лет уменьшится к 2030 году до 414,3 тыс. человек, т.е. на 16,8 тыс. человек (на 3,9 %) (01.01.2031 к 01.01.2024), в том числе: через 5 лет – на 11,0 тыс. человек (на 2,5 %), через 10 лет – ещё на 18,0 тыс. человек (на 4,3 %), через 15 лет – ещё на 40 тыс. человек (на 10 %).

В самом активном репродуктивном возрасте 20-34 года снижение будет наблюдаться 4 года - до 2027 года до 136,5 тыс. человек, т.е. на 13,1 тыс. человек (на 8,8 %) (01.01.2028 к 01.01.2024), в последующем - численность женщин 20-34 лет будет ежегодно увеличиваться – до 155,3 тыс. человек через 10 лет (на 01.01.2034), до 169,9 тыс. человек через 15 лет (на 01.01.2039).

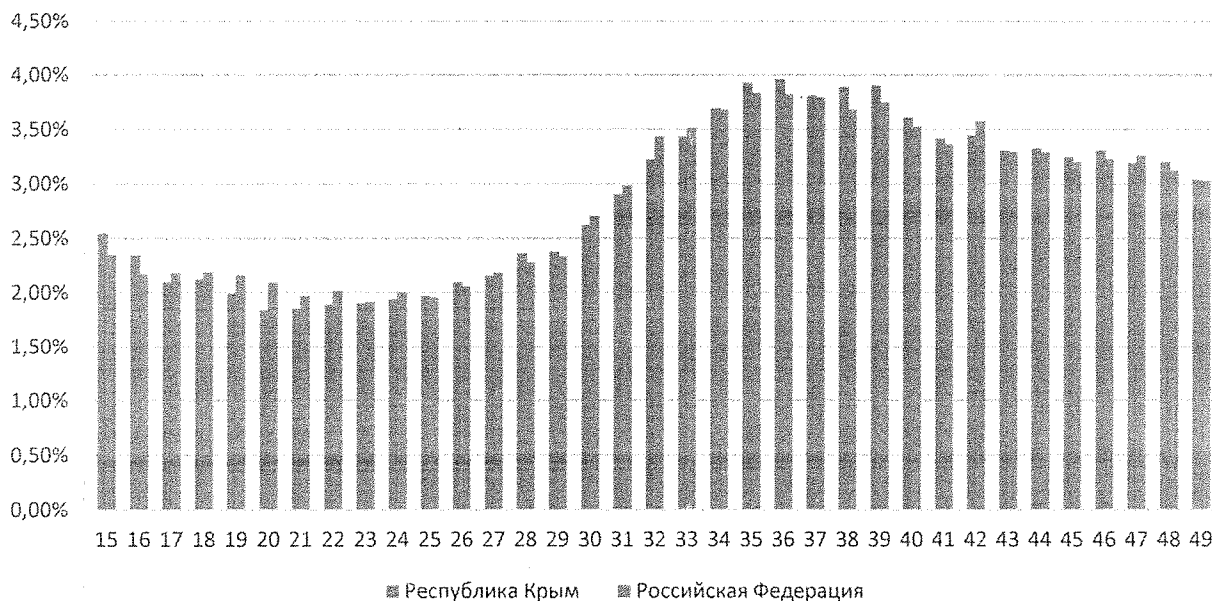
Из вышесказанного можно сделать вывод, что увеличение количества родившихся за счет изменения возрастной структуры населения Республики Крым и при существующей интенсивности рождений возможно с 2028 года (без учета влияния мероприятий по повышению рождаемости).

3.2. Структура женского населения в репродуктивном возрасте.

3.2.1. Численность женского населения Республики Крым в фертильном возрасте 15-49 лет на 01.01.2024 составила 431,1 тыс. человек, что составляет 42,1 % от численности всего женского населения республики, в городской местности – 42,4 %, в сельской местности – 41,7 %. По сравнению с данными на 01.01.2015 доля женского населения в возрасте 15-49 лет в численности всего женского населения уменьшилась на 0,8 п.п. (на 01.01.2015 – 42,9 %). В целом по Российской Федерации за аналогичный период удельный вес указанной возрастной категории женщин снизился на 1,8 п.п. (с 45,5 % до 43,7 %).

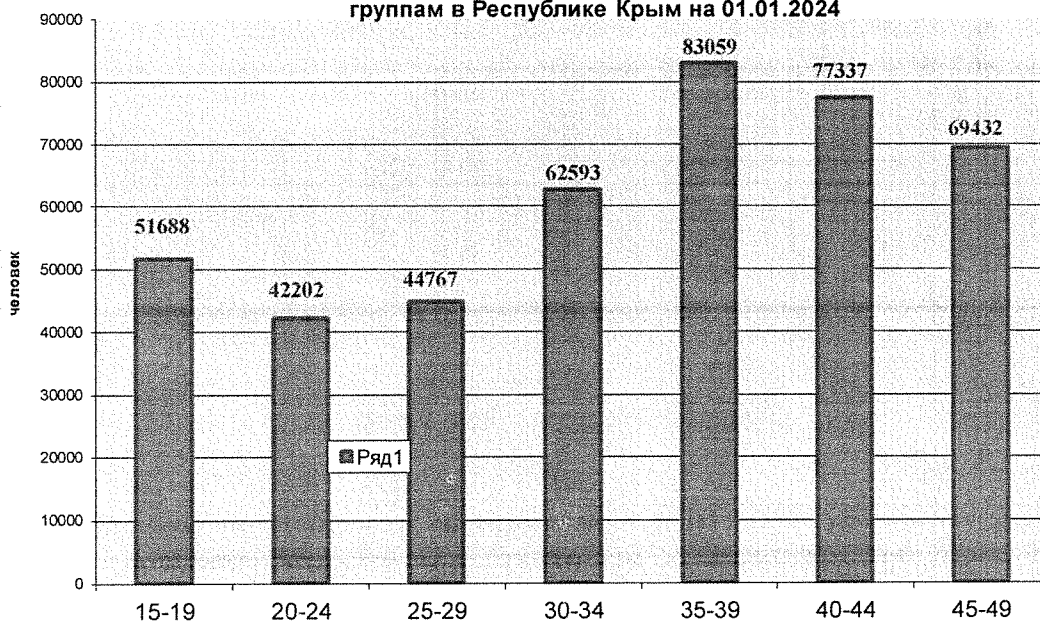
Структура распределения женщин фертильного возраста в однолетних возрастных группах по Республике Крым и Российской Федерации схожая.

Распределение женщин фертильного возраста в однолетних возрастных группах на 1 января 2024 года



Наибольшая численность женщин на 01.01.2024 в Республике Крым приходится на возрастную группу 35-39 лет, наименьшая – на 20-24 года, разница в численности указанных возрастных групп составляет 2 раза.

Структура женского населения в возрасте 15-49 лет по пятилетним группам в Республике Крым на 01.01.2024



Среди 25 городских округов и муниципальных районов Республики Крым наибольший удельный вес численности женщин 15-49 лет в общей численности

женского населения отмечается в г. Судаче (44,5 %), г. Ялте (43,5 %), г. Джанкое (43,0 %), Евпатории (42,7 %); Симферопольском (44,2 %) и Белогорском (43,7 %) районах, а наименьший – в Раздольненском (38,7 %), Черноморском (39,2 %), Кировском (39,4 %), Ленинском (39,7 %) районах.

Структура женского населения в возрасте 15-49 лет в Республике Крым в разрезе однолетних возрастных групп на 01.01.2024, человек

Возраст (лет)	Все население	Городское население	Сельское население
Всего женского населения	1 024 579	522 555	502 024
в том числе в возрасте 15-49 лет	431 078	221 519	209 559
в том числе в возрасте, лет:			
15	12 207	5 799	6 408
16	11 129	5 379	5 750
17	10 121	4 947	5 174
18	9 067	4 604	4 463
19	9 164	4 514	4 650
20	8 997	4 417	4 580
21	8 540	4 256	4 284
22	8 353	4 064	4 289
23	8 249	4 081	4 168
24	8 063	3 929	4 134
25	8 338	4 106	4 232
26	8 335	4 211	4 124
27	8 908	4 586	4 322
28	9 221	4 786	4 435
29	9 965	4 963	5 002
30	10 266	5 136	5 130
31	11 352	5 770	5 582
32	12 462	6 384	6 078
33	13 853	7 185	6 668
34	14 660	7 663	6 997
35	15 303	7 789	7 514
36	16 920	8 851	8 069
37	16 973	8 899	8 074
38	16 916	8 952	7 964
39	16 947	9 173	7 774
40	16 955	9 081	7 874
41	15 650	8 132	7 518
42	15 158	7 896	7 262
43	15 014	7 994	7 020
44	14 560	7 776	6 784

45	14 275	7 533	6 742
46	14 063	7 411	6 652
47	14 000	7 187	6 813
48	13 655	7 112	6 543
49	13 439	6 953	6 486
Удельный вес, %	42,1	42,4	41,7

3.2.2. В Республике Крым наибольший удельный вес женщин фертильного возраста имеют 1 ребенка (24,0 %) и двоих детей (22,7 %); не имеют детей – 17,6 %. В целом по Российской Федерации наибольший удельный вес женщин имеют 1 ребенка (21,2 %) и имеют двоих детей – 19,9 %; не имеют детей (20,8 %);

Распределение женского населения фертильного возраста в разрезе имеющегося у женщин числа детей (по данным ВПН-2020), %

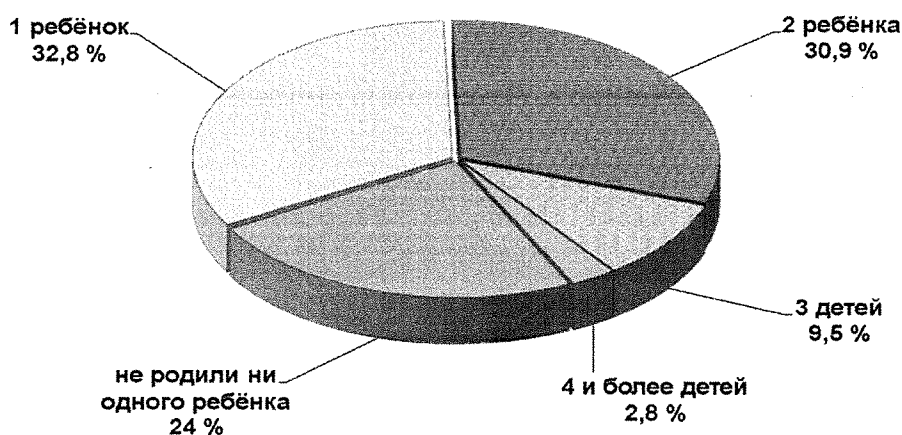
Субъект	Не имеют детей	Один ребенок	Двое детей	Трое детей	Четверо детей	Пять и более детей	Не указавшие число детей
Российская Федерация	20,84 %	21,23 %	19,92 %	5,76 %	1,29 %	0,64 %	30,33 %
Республика Крым	17,56 %	24,0 %	22,67 %	6,97 %	1,38 %	0,68 %	26,73 %

Также важное влияние на рождаемость имеют национальные традиции. Так, по данным Всероссийской переписи населения (далее – ВПН-2020) среднее число рожденных детей (на 1000 женщин 15 лет и более соответствующей национальности) составило: у русских – 1,485; крымских татар – 1,996; украинцев – 1,720 ребенка. Разница между максимальным и минимальным значением составляет 1,3 раза.

Численность женщин фертильного возраста в Республике Крым, как и в целом по Российской Федерации, имеет тенденцию к ежегодному уменьшению, что обусловлено сложившейся «демографической ямой». Это негативно сказывается на количестве рождений – отмечается ежегодное уменьшение родившихся.

Наибольшая численность женщин в Республике Крым приходится на возрастные группы 30 - 34 лет и 35 - 39 лет, наименьшие - на 15-19 лет и 20-24 лет, разница составляет 1,8 раза. В перспективе это может привести к уменьшению количества родившихся при сохранении настоящей интенсивности рождений.

Женщины в возрасте 15 - 49 лет по числу рожденных детей по итогам Переписи населения 2021 года в Республике Крым (в процентах)



3.2.3. В связи со сложившейся «демографической ямой» численность женщин фертильного возраста в Республике Крым, как и в целом по Российской Федерации, имеет тенденцию к ежегодному уменьшению, в связи с чем отмечается ежегодное уменьшение родившихся.

Наибольшая численность женщин в Республике Крым приходится на возрастные группы 30-34 лет и 35-39 лет, наименьшие – на 15-19 лет и 20-24 лет, разница составляет 1,8 раза. В перспективе это может привести к уменьшению количества родившихся при сохранении настоящей интенсивности рождений.

3.3. Показатель рождаемости.

В Республике Крым, как и в целом по Российской Федерации, отмечается тенденция к снижению рождаемости, несмотря на все принимаемые меры семейной политики. Обозначенная тенденция прослеживается как в городских, так и в сельских поселениях.

Показатели общего коэффициента рождаемости в Республике Крым по сравнению с общероссийскими ниже. При этом темпы снижения рождаемости (2023 год к 2016 году) в Республике Крым ниже, чем среднероссийские: по Республике Крым снижение на 31,2 %, по Российской Федерации – 33,1 %, в т.ч. в городских поселениях соответственно 29,3 и 32,1 %, в сельских – темпы снижения по Республике Крым выше – соответственно 33,3 и 27,9 %.

Динамика абсолютного числа рождений за период 2016 – 2023 годов в целом по Республике Крым, а также в разрезе город / село, человек

Тип поселения	2016 г.	2017 г.	2018 г.	2019 г.	2020 г.	2021 г.	2022 г.	2023 г.
Всего	22 944	20 849	20 331	19 114	18 810	18 161	16524	15791

Город	11 952	10 713	10 811	10 106	9 630	9 367	8 544	8 362
Село	10 992	10 136	9 520	9 008	9 180	8 794	7 980	7 429

**Динамика общего коэффициента рождаемости за 2016 – 2022 годы
в целом по Республике Крым и в разрезе город / село,
чел. на 1000 населения**

Субъект	Тип поселения	2016	2017	2018	2019	2020	2021	2022	2023
Республика Крым	Всего	12,0	10,9	10,6	10,0	9,9	9,6	8,6	8,3
	Город	12,3	11,0	11,1	10,4	9,9	9,7	8,8	8,7
	Село	11,7	10,8	10,1	9,6	9,8	9,4	8,4	7,8
Российская Федерация	Всего	12,9	11,5	10,9	10,1	9,8	9,6	8,9	8,6
	Город	13,1	11,6	11,0	10,2	9,9	9,6	8,9	8,7
	Село	12,2	11,2	10,7	9,8	9,6	9,5	8,8	8,6

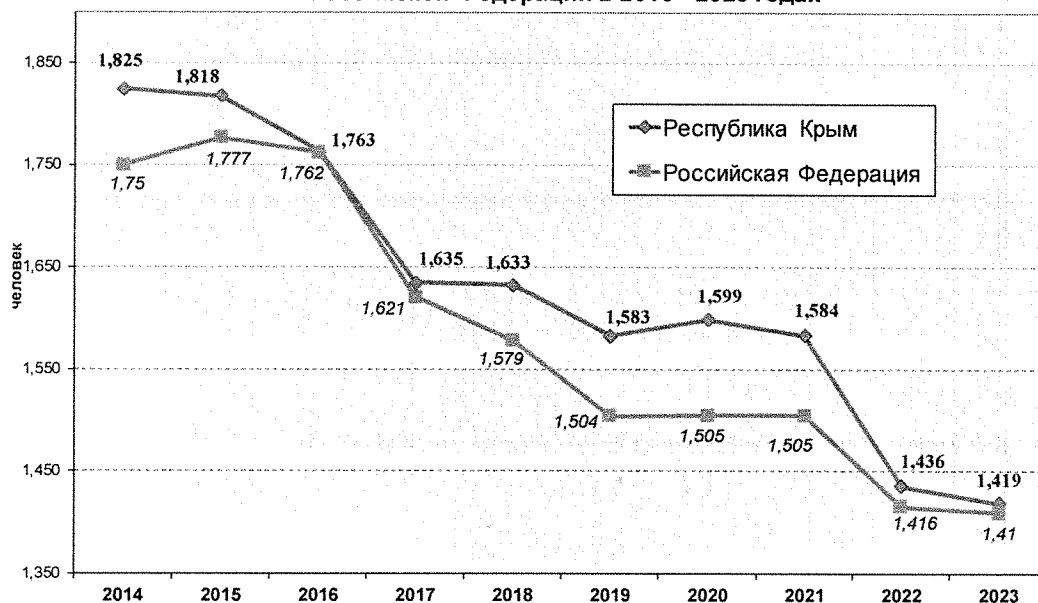
3.3.2. Суммарный коэффициент рождаемости.

Современные параметры рождаемости меньше чем требуется для простого замещения поколений. Суммарный коэффициент рождаемости не зависит от возрастной структуры населения, однако также имеет тенденцию к снижению (*характеризует среднее число детей, рожденных одной женщиной репродуктивного возраста 15-49 лет*).

Наибольшие значения суммарного коэффициента рождаемости в Республике Крым были достигнуты в 2014-2015 годах (соответственно 1,825 и 1,818 ребёнка на одну женщину). В дальнейшем он снижался и в 2023 году составил 1,419 ребёнка на 1 женщину, снизился по отношению к 2022 году на 1,2 %.

Суммарный коэффициент рождаемости в Республике Крым превышает среднероссийский показатель (в 2023 году – на 0,6 %).

**Суммарный коэффициент рождаемости в Республике Крым
и Российской Федерации в 2016 - 2023 годах**



В сельских поселениях значения суммарного коэффициента рождаемости традиционно выше, чем в городских, как по Республике Крым, так и в целом по Российской Федерации.

Следует отметить, что в целом по Российской Федерации суммарный коэффициент рождаемости в сельских поселениях превышает показатель в городских поселениях, но этот разрыв сокращается и в 2023 году составил 15,4 % (в 2016 году – 20,5 %). В Республике Крым разница была незначительная, но с 2023 года суммарный коэффициент рождаемости в сельских поселениях стал ниже чем в городских на 5,5 % (в 2016 году в сельских поселениях выше на 3,5%).

**Динамика суммарного коэффициента рождаемости в Республике Крым
в целом, а также в разрезе город /село, 2016-2023 гг.**

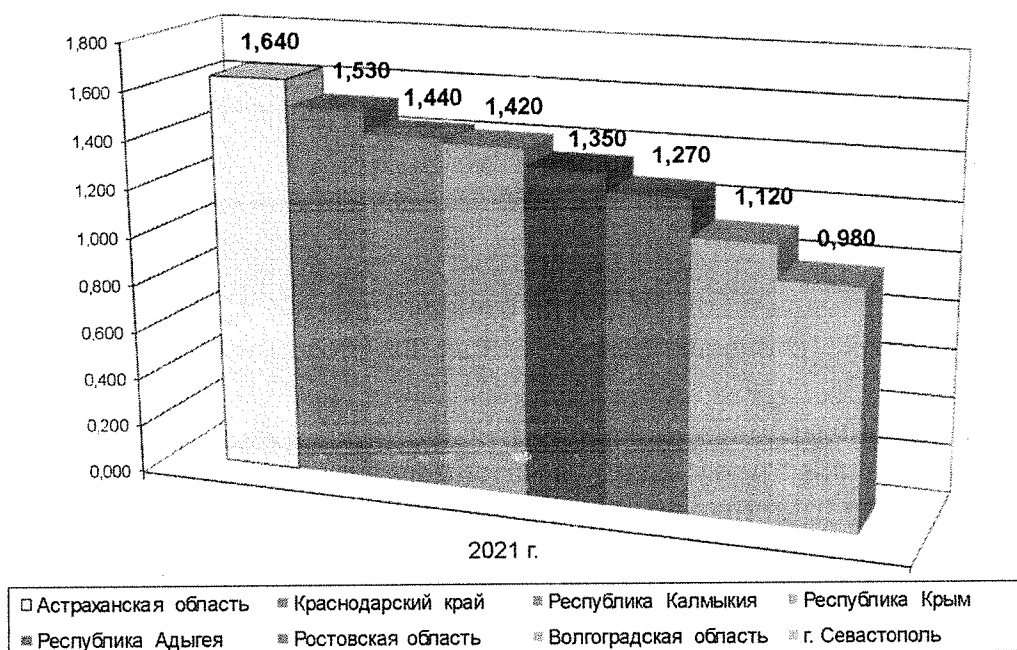
Субъект	Тип поселения	2016	2017	2018	2019	2020	2021	2022	2023
Республика Крым	Всего	1,76	1,64	1,63	1,58	1,60	1,58	1,44	1,42
	Город	1,73	1,58	1,63	1,57	1,55	1,56	1,43	1,46
	Село	1,79	1,70	1,63	1,59	1,65	1,61	1,44	1,38
Российская Федерация	Всего	1,76	1,62	1,58	1,50	1,50	1,50	1,42	1,41
	Город	1,67	1,53	1,49	1,43	1,43	1,44	1,36	1,36
	Село	2,06	1,92	1,87	1,75	1,74	1,73	1,59	1,57

Среди 8 субъектов ЮФО по показателю суммарного коэффициента рождаемости Республика Крым за период 2016-2022 годов занимала 3 место (после

Астраханской области и Краснодарского края), в 2023 году переместилась на 4 место (после Астраханской области, Краснодарского края, Республики Калмыкии).

Среди 85 субъектов Российской Федерации лидерами по показателю суммарного коэффициента рождаемости в 2023 году являются: Чеченская Республика - 2,66, Республика Тыва - 2,44, Республика Алтай - 2,03 ребенка, Ямало-Ненецкий автономный округ (Тюменская область) – 1,95, где значения выше среднероссийских в 1,9 - 1,4 раза (Республика Крым занимает 44 место).

Суммарный коэффициент рождаемости в субъектах ЮФО в 2023 году



В разрезе муниципальных образований Республики Крым наибольшие коэффициенты рождаемости в 2016-2023 годах отмечаются в Белогорском, Бахчисарайском, Советском и Кировском районах, а также столице – г. Симферополе, где рождаемость превышает показатель в среднем по Республике Крым на 24 – 17 %.

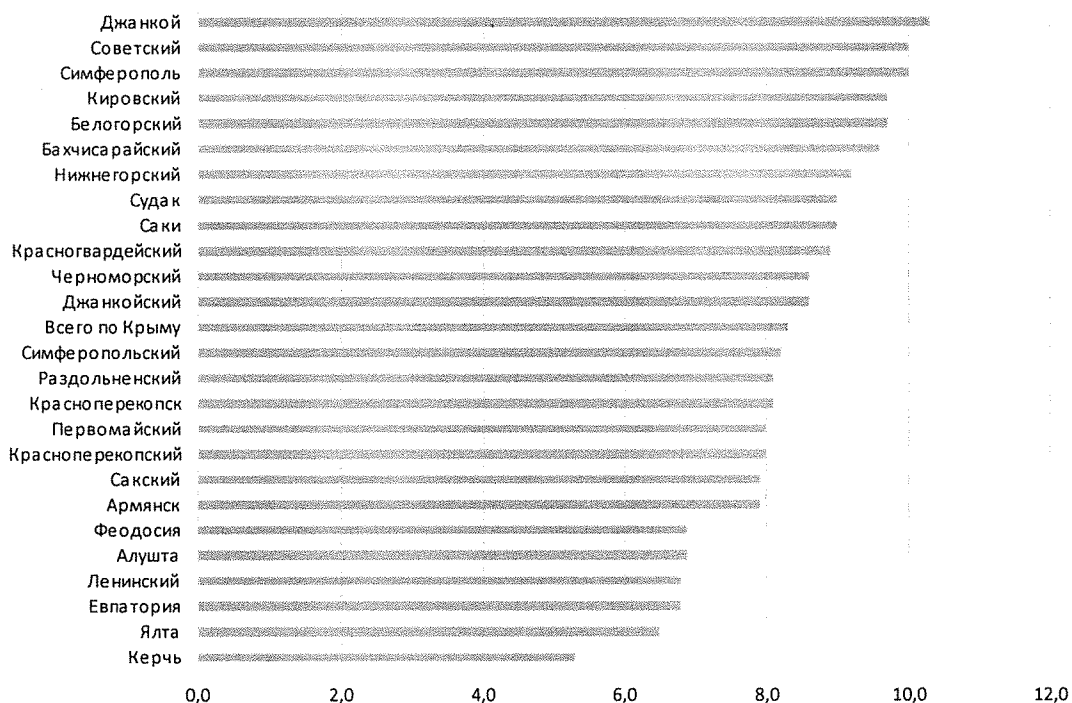
Наименьшие коэффициенты рождаемости наблюдаются в городах Керчи, Ялте, Алуште, Евпатории, где рождаемость ниже показателя в среднем по Республике Крым на 29 – 15 %.

Разница наибольшего показателя рождаемости в среднем за 2016-2023 годы (Белогорский район) к наименьшему (г. Керчь) достигает 1,8 раза. На сложившуюся ситуацию оказывает влияние возрастная структура населения - в Белогорском районе население наиболее «молодое», а в г. Керчи – значительный удельный вес населения старше трудоспособного возраста и наименьший – моложе трудоспособного возраста.

По данным Всероссийской переписи населения 2020 года на муниципальные образования с высокой рождаемостью приходится наибольший удельный вес проживающих там крымских татар: Белогорский район – 33,7 %, Кировский район – 30,7 %, Советский район – 27,4 %, Бахчисарайский район – 26,8 %, при среднем показателе по Республике Крым - 13,0 %. Наименьший удельный вес крымских татар отмечен в городах Керчи (0,8 %) и Ялте (1,2 %).

Во всех муниципальных образованиях Республики Крым в 2016-2023 годах отмечено снижение рождаемости. Наибольшее снижение рождаемости наблюдалось в городах Керчь (снижение на 38,4 % 2023 год к 2016 году), Евпатория (на 37,6 %), Ялта (на 37,5 %) и Феодосия (на 37,3 %); наименьшее снижение рождаемости в городах Джанкой (на 20,8 %), Симферополь (на 25,4 %) и Армянск (на 25,5 %); районах: Джанкойском (на 25,2 %) и Советском (на 25,6 %).

**Коэффициенты рождаемости по регионам
Республики Крым в 2023 году**



3.3.3. Прослеживается изменение репродуктивных установок населения.

«Молодых» рождений становится меньше. Если в 2016 году на долю женщин 15-19 лет приходилось 3,7 % всех рождений, то в 2023 году – 3,1 %. Снижение в количественном выражении составило 42 %. Соответственно на возраст 20-24 года в 2016 году приходилось 20,5 % всех рождений, в 2023 году - 17,0 %, снижение в количественном выражении составило 43 %.

Указанную тенденцию подтверждают и возрастные коэффициенты рождаемости, которые не зависят от численности женщин в каждой возрастной категории. Так, рождаемость в возрасте 15-19 лет снизилась на 55 % (с 22,0 до

Родилось детей, всего	2	548	3 369	5 855	5 826	2 889	587	27	2	9	19 114
первые	2	484	2 315	2 515	1 472	449	103	7	1	1	7 349
вторые	-	57	860	2 456	2 494	1 127	182	9	1	3	7 189
третьи	-	6	164	696	1 300	830	199	4	-	2	3 201
четвертые	-	-	22	125	385	301	55	2	-	2	892
пятые и последующие	-	-	6	62	174	181	47	5	-	1	476
не известно		1	2	1	1	1	1	-	-	-	7
2020 год											
Родилось детей, всего	1	502	3 128	5 543	5 856	3 087	654	26	6	7	18 810
в т.ч. по очередности рождения ребенка:											
первые	1	434	2 133	2 358	1 390	454	106	4	1	3	6 884
вторые	-	63	815	2 302	2 504	1 073	199	7		2	6 965
третьи	-	4	147	680	1 359	990	185	6	2	1	3 374
четвертые	-	-	23	122	394	336	93	3	1	1	973
пятые и последующие	-	-	4	75	198	226	66	6	1	-	576
не известно		1	6	6	11	8	5	-	1	-	38
2021 год											
Родилось детей, всего	3	504	2 979	5 083	5 636	3 201	726	24	0	5	18 161
первые	3	453	1 995	2 120	1 235	463	87	6	-	-	6 362
вторые	-	46	790	2 065	2 453	1 167	210	10	-	1	6 742
третьи	-	4	163	705	1 364	978	229	4	-	-	3 447
четвертые	-	1	26	138	390	350	105	2	-	3	1 015
пятые и последующие	-	-	1	49	183	234	93	1	-	1	562
не известно		-	4	6	11	9	2	1	-	-	33
2022 год											
Родилось детей, всего	3	467	2 786	4 496	4 864	3 186	678	35	0	9	16 524
первые	3	406	1 909	1 877	1 091	483	106	5	-	3	5 883
вторые	-	55	722	1 776	2 111	1 117	192	8	-	3	5 984
третьи	-	4	126	652	1 177	1 002	209	15	-	1	3 186
четвертые	-	0	17	127	318	377	94	0	-	0	933
пятые и последующие	-	-	5	52	154	195	73	6	-	1	486
не известно		2	7	12	13	12	4	1	-	1	52
2023 год											
Родилось детей, всего	1	490	2 688	4 116	4 481	3 250	729	31	1	4	15 791
первые	1	443	1 922	1 912	1 057	516	94	4	1	1	5 951
вторые	-	46	605	1 478	1 836	1 129	229	10	-	0	5 333
третьи	-	1	131	559	1 116	998	214	9	-	1	3 029
четвертые	-	0	23	135	327	387	110	5	-	2	989
пятые и последующие	-	-	7	30	143	216	79	3	-	0	478
не известно		-	-	2	2	4	3	-	-	0	11

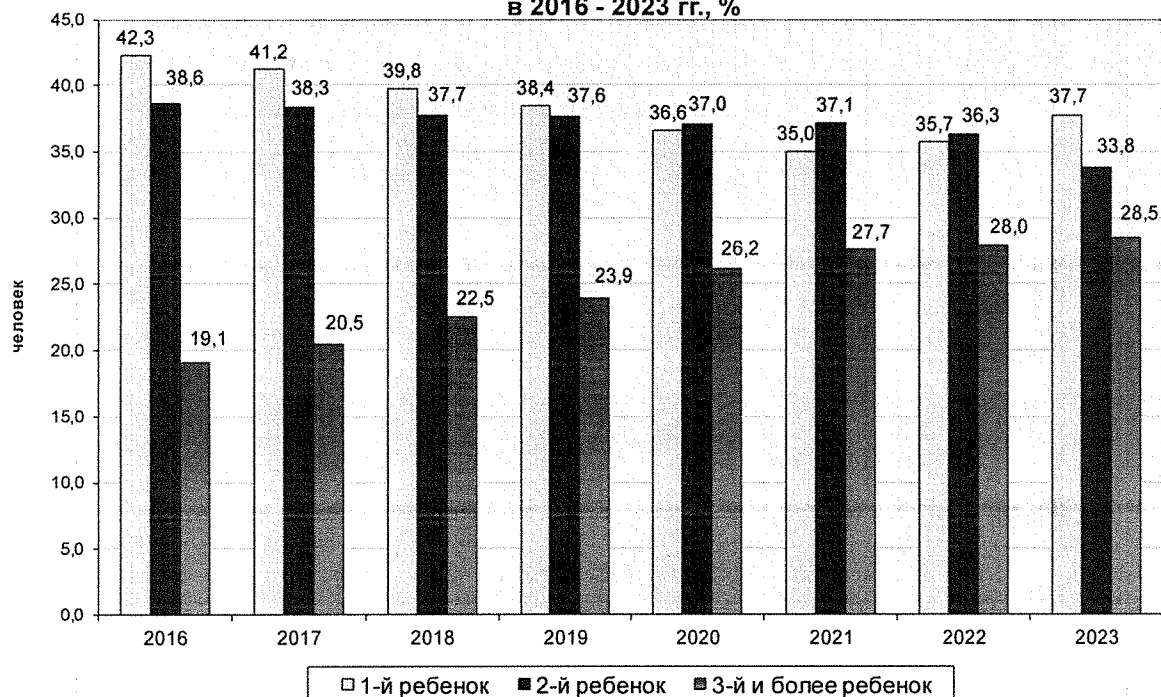
При общем снижении родившихся в 2023 году по сравнению с 2016 годом (на 31,2 %), количество родившихся первыми – снизилось на 38,7 %, одновременно вторых – снизилось на 39,9 %, при этом третьих и последующих детей – увеличилось на 22,1% (в наибольшей степени за счет роста рождаемости четвертых детей).



В Республике Крым из общего числа родившихся в 2023 году первые дети составили 37,7 %, вторые – 33,8 %, третьи и последующие дети – 28,5 %. В целом по Российской Федерации сложилось схожее распределение по порядку рождений.

Прослеживается тенденция увеличения доли третьих и последующих детей в общем количестве родившихся с 2016 по 2023 годы на 9,5 п.п. (с 19 % до 28,5 %), при этом доля первых детей снизилась соответственно на 4,6 п.п. (с 42,3 % до 37,7 %), вторых – на 4,8 п.п. (с 38,6 % до 33,8 %).

**Распределение родившихся по порядку рождения в Республике Крым
в 2016 - 2023 гг., %**



Динамика доли рождений детей каждой очередности от общего числа рождений за год за период 2018 –2023 гг., %

Субъект	Очередность	2018 г.	2019 г.	2020 г.	2021 г.	2022 г.	2023 г.
Республика Крым	1-го ребенка	39,76%	38,45%	36,60%	35,03%	35,60%	37,69%
	2-го ребенка	37,72%	37,61%	37,03%	37,12%	36,21%	33,77%
	3-го ребенка	16,00%	16,75%	17,94%	18,98%	19,28%	19,18%
	4-го ребенка	4,22%	4,67%	5,17%	5,59%	5,65%	6,26%
	5-го и последующих детей	2,27%	2,49%	3,06%	3,09%	2,94%	3,03%
Российская Федерация	1-го ребенка	37,58%	37,62%	36,49%	35,41%	37,04%	37,55%
	2-го ребенка	38,75%	37,13%	36,17%	35,87%	33,46%	31,76%
	3-го ребенка	16,14%	17,09%	18,08%	18,83%	18,78%	18,96%
	4-го ребенка	4,70%	5,22%	5,73%	6,11%	6,51%	7,11%
	5-го и последующих детей	2,55%	2,90%	3,20%	3,43%	3,70%	3,94%

По прогнозу общего количества рождений в Республике Крым, сформированному в соответствии с приказом Министерства труда и социальной защиты Российской Федерации от 31 июля 2024 года № 386 «Об утверждении

методики расчета целевых значений показателя «Число родившихся» до 2030 года», число родившихся составит:

в 2024 году – 15 341 чел., уменьшится по сравнению с 2023 годом на 2,8 %;
 в 2025 году – 14 982 чел., уменьшится по сравнению с 2024 годом на 2,3 %;
 в 2026 году – 14 784 чел., уменьшится по сравнению с 2025 годом на 1,3 %;
 в 2027 году – 14 916 чел., увеличится по сравнению с 2026 годом на 0,9 %;
 в 2028 году – 15 180 чел., увеличится по сравнению с 2027 годом на 1,8 %;
 в 2029 году – 15 548 чел., увеличится по сравнению с 2028 годом на 2,4 %;
 в 2030 году – 15 967 чел., увеличится по сравнению с 2029 годом на 2,7 %.

3.3.4. Прослеживается изменение репродуктивных установок населения. Средний возраст матери по Республике Крым неуклонно увеличивается. Так, в 2023 году средний возраст матери в Республике Крым составил 29,1 года, увеличился на 1,1 года по сравнению с 2018 годом. В целом по Российской Федерации средний возраст матери также увеличился и составил 29,0 года.

Средний возраст матери за указанный период увеличился:
 при рождении первых детей - на 0,9 года и составил 26,2 года;
 при рождении вторых детей – на 1,1 года и составил 30,1 года;
 при рождении третьих детей – на 0,5 года и составил 32,4 года;
 при рождении четвертых детей – на 0,8 года и составил 33,7 года;
 при рождении пятых и последующих детей – на 2,2 года и составил 36,6 года.

Динамика среднего возраста матери при рождении ребенка, в том числе в разрезе очередности рождений, лет

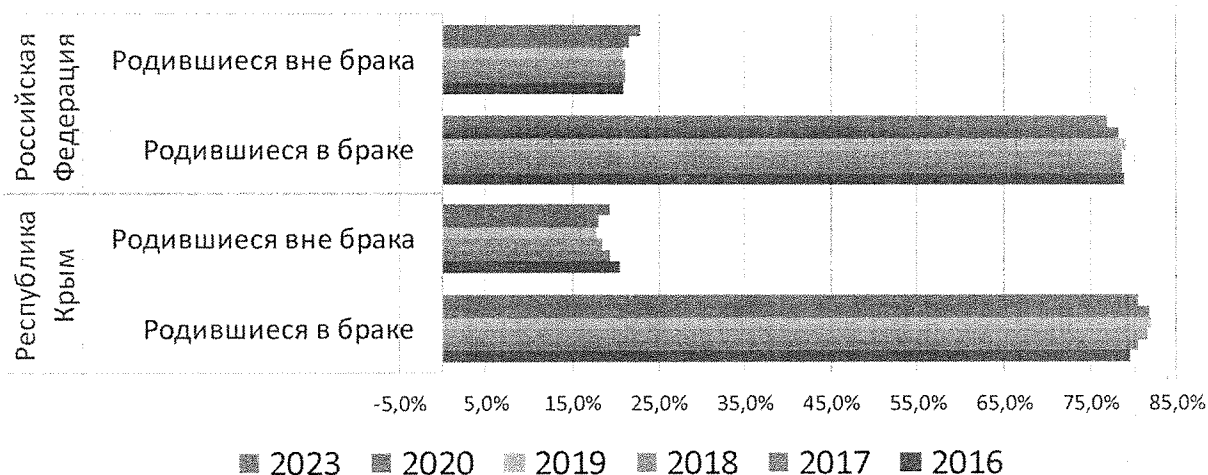
Субъект	Очередность	2018	2019	2020	2021	2022	2023
Республика Крым	По всем детям	28,0	28,1	28,3	28,4	29,0	29,1
	1-го ребенка	25,3	25,3	25,5	25,4	26,1	26,2
	2-го ребенка	29,0	29,1	29,0	29,3	29,7	30,1
	3-го ребенка	31,9	31,8	31,9	31,8	32,4	32,4
	4-го ребенка	32,9	33,0	33,4	33,2	33,9	33,7
	5-го и последующих детей	34,4	34,2	34,4	35,1	36,1	36,6
Российская Федерация	По всем детям	28,2	28,2	28,3	28,4	28,9	29,0
	1-го ребенка	25,4	25,4	25,4	25,5	26,1	26,2
	2-го ребенка	29,2	29,2	29,1	29,1	29,7	29,8
	3-го ребенка	31,6	31,5	31,5	31,6	32,0	32,0
	4-го ребенка	32,4	32,5	32,6	32,6	33,0	33,1
	5-го и последующих детей	33,8	34,0	34,0	34,0	35,9	36,0

3.3.5. В Республике Крым доля детей, родившихся у женщин, состоявших в зарегистрированном браке, за 2016 – 2023 годы увеличилась на 0,9 п.п. и составила 80,5 %. В целом по Российской Федерации указанный показатель снизился на 1,9 п.п. и составил 77,0 %. Однако в 2022-2023 годах отмечается снижение доли детей, родившихся у женщин, состоявших в зарегистрированном браке, по сравнению с 2021 годом.

Динамика доли детей, родившихся в браке, и доли детей, родившихся вне брака, от общего числа рождений, %

Субъект		2016	2017	2018	2019	2020	2021	2022	2023
Республика Крым	Родившиеся в браке	79,6	80,6	81,6	82,2	81,9	82,2	81,1	80,5
	Родившиеся вне брака	20,4	19,4	18,4	17,8	18,1	17,8	18,9	19,5
Российская Федерация	Родившиеся в браке	78,9	78,8	78,8	79,1	78,3	78,0	77,2	77,0
	Родившиеся вне брака	21,1	21,2	21,2	20,9	21,7	22,0	22,8	23,0

Динамика доли детей, родившихся в браке и вне брака, от общего числа рождений, %



3.3.6. Динамика рождаемости тесно связана с происходящими изменениями роли института семьи в обществе. Брачно-семейные отношения характеризуются соотношением заключенных и расторгнутых браков.

В 2023 году в Республике Крым на 100 браков приходилось 63 развода, по Российской Федерации – показатель выше в течение всего анализируемого периода и в 2023 году составил 72 развода.



Динамика отношения браков и разводов в Республике Крым и Российской Федерации, на 100 браков приходится разводов

Субъект	2016	2017	2018	2019	2020	2021	2022	2023
Республика Крым	47	47	59	53	65	58	55	63
Российская Федерация	62	58	65	65	73	70	65	72

Число зарегистрированных браков на 1000 населения в 2023 году в Республике Крым составило 6,6 единицы на 1000 населения (по Российской Федерации – 6,5), разводов – соответственно 4,1 (по Российской Федерации – 4,7).

В 2016-2023 годах коэффициенты брачности в Республике Крым выше либо равны по сравнению с показателем в целом по Российской Федерации, а разводимости – ниже.

В сельских поселениях Республики Крым по сравнению с городскими, как и в целом по Российской Федерации, традиционно показатели брачности – выше, а разводимости – ниже.

**Число зарегистрированных браков и разводов на 1000 населения
в Республике Крым и Российской Федерации**

Субъект	2016	2017	2018	2019	2020	2021	2022	2023
Число зарегистрированных браков на 1000 населения								
Республика Крым	7,1	7,5	6,1	6,9	5,8	6,5	7,1	6,6
Российская Федерация	6,7	7,1	6,1	6,5	5,3	6,3	7,2	6,5
Число зарегистрированных разводов на 1000 населения								
Республика Крым	3,3	3,5	3,6	3,7	3,8	3,8	3,9	4,1
Российская Федерация	4,1	4,2	4,0	4,2	3,9	4,4	4,7	4,7

По данным ВПН-2020 в Республике Крым из указавших состояние в браке: состоят в браке (зарегистрированном и незарегистрированном) 58,5 % (по переписи 2014 года – 57,6 %); никогда не состояли в браке – 17,0 % (18,5 %); вдовы – 12,4 % (12,2 %); разведенные официально и разошедшиеся – 12,1 % (11,7 %).

Из общего числа супружеских пар 8,2 % состояли в незарегистрированном браке (по Российской Федерации – 9,0 %).

Из общего числа разводов в 2022 году, семьи, не имеющие общих детей, составили 41,0 %, с одним ребенком – 36,1 %, с двумя и более – 23,0 %. Общее количество детей в распавшихся браках составило 3 988 детей.

По количеству заключенных браков на 1 000 населения в 2023 году среди субъектов Российской Федерации Республика Крым занимает 33 место, а по количеству разводов – 13 место (*ранжирование от наименьшего показателя к наибольшему*).

3.3.7. Выводы по пункту 3.3.

Суммарный коэффициент рождаемости в Республике Крым в 2023 году составил 1,419 и превышает среднероссийский показатель на 0,6 % (Российская Федерация – 1,41). Однако сохраняется общая тенденция снижения показателя.

На снижение общего суммарного коэффициента рождаемости наибольшее влияние оказало снижение рождений первых и вторых детей, что свидетельствует о существенных сдвигах в календаре рождений, продолжающемся процессе распространения откладываний рождения первого ребенка на более поздний возраст.

Откладывание рождений, смещение их к более старшим возрастам негативно отражается на динамике уровня рождаемости:

с возрастом происходит ухудшение здоровья, в том числе репродуктивного, что может помешать реализации репродуктивных намерений;

с возрастом формируется представление об определенном жизненном стандарте, образе жизни. Если ребенок появляется в относительно молодом возрасте матери, то уклад жизни формируется с учетом этого ребенка. Откладывание появления первенца может привести к тому, что ребенок будет восприниматься как угроза сохранению сложившегося образа жизни. В еще большей мере это относится к рождению вторых-третьих детей, без которых невозможно воспроизводство населения, преодоление негативной демографической динамики.

3.4. Социально-медицинские показатели.

3.4.1. Важным направлением демографической политики является профилактика и снижение числа искусственных прерываний беременности: важен каждый родившийся ребёнок и сохранение репродуктивного здоровья женщин.

Число прерываний беременности в Республике Крым, как и в целом по Российской Федерации, сокращается. Так, за период 2018 года – 9 месяцев 2024 года число аборт на 1000 женщин в возрасте 15-49 лет сократилось на 24,2%.

Прерывание беременности разделяется на сроки: до 12 недель и с 12 недель до 22 недель. При проведении анализа показателей абортов установлено, что большая часть аборт происходит в сроке до 12 недель и составляет 4493, в сроке с 12-22 недель - 310 аборт.

Абсолютное число искусственных аборт происходит в сроке до 12 недель и за 2023 год составило 1157 случая. По возрастному составу 98% (1134 случая) искусственных аборт фиксируется в возрастной группе от 18 - 44 лет.

В сроке с 12 недель до 22 недель искусственный аборт производится только по медицинским показаниям.

Данные по числу аборт в Республике Крым на 1000 женщин фертильного возраста за 2016 год - 19,0 (Российская Федерация - 19,5%); 2017 год - 15,6% (Российская Федерация - 17,9%); 2018 год - 14,9% (Российская Федерация - 16,2%). 2019 год - 14,7% (Российская Федерация - 15,1%), 2020 год - 13,7% (Российская Федерация - 13,1%), 2021 год - 12,2%, 2022 год – 11,4%, 2023 год – 10,3%. В Республике Крым отмечается планомерное снижение данного показателя с 2016 года.

Проведена оценка с другими регионами ЮФО по показателю число аборт на 1000 женщин фертильного возраста:

- в 2019 году по данному показателю среди восьми регионов ЮФО Республика Крым занимает 7 место (Республика Калмыкия с наименьшим показателем среди регионов ЮФО – 8,2, город Севастополь - наибольший показатель 14,4);

- в 2020 году по данному показателю среди восьми регионов ЮФО Республика Крым занимает 7 место (Республика Калмыкия с наименьшим

показателем среди регионов ЮФО - 10,0, город Севастополь - наибольший показатель 16,2).

Динамика данных по числу медицинских аборт на 100 родов по Республике Крым такова: 2016 год - 16,43 (Российская Федерация - 36,8), 2017 год - 13,97 (Российская Федерация - 37,5), 2018 год - 13,0 (Российская Федерация - 35,7), 2019 год - 11,9 (Российская Федерация - 35,9), 2020 год - 10,8% (Российская Федерация - 31,9), 2021 год - 8,7%, 2022 год - 9,4%, 2023 год - 7,7%.

Проведена оценка с другими регионами ЮФО по показателю число медицинских аборт на 100 родов. В 2019 году и в 2020 году по данному показателю среди восьми регионов ЮФО Республика Крым занимает лидирующее место, что связано с постепенным снижением количества родов и аборт.

3.4.2. Министерством здравоохранения Республики Крым было проведено анкетирование (деперсонифицированное) женщин, желающих прервать беременность, что позволило сформировать «портрет» женщин, обратившихся в медицинскую организацию за прерыванием беременности: средний возраст 26-35 лет, проживающая в сельской местности, состоящая в незарегистрированном браке, имеющая среднее специальное образование, работающая в сфере услуг (продавец, работник пищеблока, салона красоты и т.д.) или не имеющая постоянного места работы, имеющая одного и более ребёнка (данная беременность третья и последующие), имеющая в анамнезе факт прерывания беременности, срок беременности до 12 недель. В среднем 14% женщин, среди обратившихся за прерыванием беременности, это первая беременность, 38% - вторая беременность, и 48% - это третья и последующие беременности.

В причинной структуре искусственных аборт первое (основное) место занимают экономические (материальные) трудности, из них: финансовая неустойчивость семьи, недостаточная площадь жилья или жилищные трудности, отсутствие постоянной работы. На втором месте - социальные причины, на третьем месте ряд женщин отмечают - другие причины. Если анализировать портрет женщины, обратившейся за прерыванием беременности, среди медицинских организаций в Республике Крым и структуру причин, то она остаётся одинаковой среди всех медицинских организаций. Как правило, это экономические (материальные) причины.

«Портрет» беременной женщины в разрезе муниципальных образований

Муниципальное образование	Средний возраст, лет	Беременность по счёту	Образование *	Профессиональная деятельность
Алушта	29	3	ВО	Сервис, оказание услуг населению (торговля, техническое обслуживание, ремонт,

				предоставление персональных услуг, услуги гостеприимства, общественное питание и пр.)
Армянск	30	3	СПО	Химическое, химико-технологическое производство
Бахчисарайский	32	3	СПО	Сельское хозяйство
Белогорский	31	2	СПО	Сельское хозяйство
Джанкой	33	3	ВО	Сельское хозяйство
Джанкойский	31	3	СПО	Сельское хозяйство
Евпатория	33	2	ВО	Сервис, оказание услуг населению (торговля, техническое обслуживание, ремонт, предоставление персональных услуг, услуги гостеприимства, общественное питание и пр.)
Керчь	32	3	СПО	Сервис, оказание услуг населению (торговля, техническое обслуживание, ремонт, предоставление персональных услуг, услуги гостеприимства, общественное питание и пр.)
Кировский	32	3	СПО	Сельское хозяйство
Красногвардейский	33	3	СПО	Сельское хозяйство
Красноперекоск	34	3	СПО	Химическое, химико-технологическое производство
Красноперекоский	31	2	СПО	Химическое, химико-технологическое производство

Ленинский	32	3	СПО	Сельское хозяйство
Нижегорский	32	3	СПО	Сельское хозяйство
Первомайский	29	2	СПО	Пищевая промышленность
Раздольненский	32	3	СПО	Сельское хозяйство
Саки	36	2	ВО	Сервис, оказание услуг населению (торговля, техническое обслуживание, ремонт, предоставление персональных услуг, услуги гостеприимства, общественное питание и пр.)
Сакский	31	3	СПО	Сервис, оказание услуг населению (торговля, техническое обслуживание, ремонт, предоставление персональных услуг, услуги гостеприимства, общественное питание и пр.)
Симферополь	33	2	ВО	Административно-управленческая и офисная деятельность
Симферопольским	33	1	СПО	Сервис, оказание услуг населению (торговля, техническое обслуживание, ремонт, предоставление персональных услуг, услуги гостеприимства, общественное питание и пр.)
Советский	33	3	СПО	Сельское хозяйство

Судак	32	3	СПО	Сервис, оказание услуг населению (торговля, техническое обслуживание, ремонт, предоставление персональных услуг, услуги гостеприимства, общественное питание и пр.)
Феодосия	34	3	СПО	Сервис, оказание услуг населению (торговля, техническое обслуживание, ремонт, предоставление персональных услуг, услуги гостеприимства, общественное питание и пр.)
Черноморский	30	2'	ВО	Сервис, оказание услуг населению (торговля, техническое обслуживание, ремонт, предоставление персональных услуг, услуги гостеприимства, общественное питание и пр.)
Ялта	29	3	СПО	Сервис, оказание услуг населению (торговля, техническое обслуживание, ремонт, предоставление персональных услуг, услуги гостеприимства, общественное питание и пр.)

* Образование: ВО - высшее профессиональное образование, СПО - среднее профессиональное образование.

3.4.3. По оперативным данным, число аборт в Республике Крым за 12 месяцев 2022 года составило 4803 (аналогичный период 2021 года - 5157), снижение на 6,9%, из них число искусственных аборт в Республике Крым за 12 месяцев 2022 года составляет 1543 (аналогичный период 2021 года 1632), снижение на 5,5%. Число аборт на 1000 женщин фертильного возраста за 12 месяцев 2022 года - 11,4 (аналогичный период 2021 года - 12,2) снижение на 6,6%.

Число аборт в Республике Крым за 12 месяцев 2023 года составило 4 446 (аналогичный период 2022 года – 4 803), снижение на 7,4 %, из них число искусственных аборт в Республике Крым за 12 месяцев 2023 года составляет 1 157 (аналогичный период 2022 года – 1543), снижение на 25,0%. Число аборт на 1000 женщин фертильного возраста за 12 месяцев 2023 года – 10,3 (аналогичный период 2022 года – 11,4), снижение на 9,8 %.

Прерывание беременности разделяется на сроки: до 12 недель и с 12 недель до 22 недель. При проведении анализа показателей аборт установлено, что большая часть аборт происходит в сроке до 12 недель и составляет 4493, в сроке с 12-22 недель - 310 аборт.

В показатель «Абсолютное число аборт» входят: другие аномальные продукты зачатия (замершая беременность, непузырный занос), самопроизвольный аборт, медицинский аборт (искусственный), другие виды аборт (криминальный), аборт неуточненный. Абсолютное число искусственных аборт происходит в сроке до 12 недель и за 2022 год составило 1543 случая. По возрастному составу 98,5% (1521 случай) искусственных аборт фиксируется в возрастной группе 18 - 44 лет.

Абсолютное число искусственных аборт происходит в сроке до 12 недель и за 2023 год составило 1157 случаев. По возрастному составу 98% (1134 случая) искусственных аборт фиксируется в возрастной группе от 18 - 44 лет.

В сроке с 12 недель до 22 недель искусственный аборт производится только по медицинским показаниям.

За 12 месяцев 2022 года в медицинских организациях Республики Крым прошло доабортное медико-психологическое консультирование 1739 беременных женщин (100% от всех направленных), из которых решили сохранить беременность 196 женщин (11,3% от всех направленных). За 2023 год в медицинских организациях Республики Крым прошло доабортное медико-психологическое консультирование 1566 беременных женщин (100% от всех направленных), из которых решили сохранить беременность 409 женщин, что составляет 26,1 % от проконсультированных (аналогичные период 2022 года данный показатель составлял 11,3, 2021 год -9,7%, 2020 год -7,5%, 2019 год - 8,9%). За 9 месяцев 2024 года в медицинские организации Республики Крым за

искусственным прерыванием беременности обратилось 1299 женщин (9 месяцев 2023 года – 1037) прошло доабортное медико-психологическое консультирование 1299 беременных женщин (100% от всех женщин, обратившихся за направлением на искусственный аборт), из которых решили сохранить беременность 368 женщин (28,3% от обратившихся, аналогичный период 2023 года сохрани беременность 219 женщин - 21,1% от обратившихся). Данный показатель по Российской Федерации – 22%.

3.4.4. Основными подходами в области профилактики аборт являются оказание медико-психологической помощи женщинам на основе индивидуального подхода с учетом особенностей личности, осуществление мероприятий по предупреждению абортов, проведение консультаций по вопросам социальной защиты женщин при обращении по поводу прерывания нежелательной беременности, формирование у женщин сознания необходимости вынашивания беременности.

Во всех женских консультациях Республики Крым пациентки, обратившиеся к гинекологу по поводу прерывания беременности, направляются на проведение психологического доабортного консультирования.

Для оказания амбулаторной помощи женщинам в Республике Крым функционируют 18 женских консультаций, а также акушерско-гинекологические кабинеты в 6 районах.

В 14 женских консультациях имеется в штате психолог, который проводит психологическое доабортное консультирование. В других женских консультациях, акушерско-гинекологических кабинетах медико-психологическое доабортное консультирование проводят врачи акушеры-гинекологи, прошедшие обучение по данному вопросу, что соответствует нормам приказа Министерства здравоохранения Российской Федерации от 20 октября 2020 года №1130н «Об утверждении Порядка оказания медицинской помощи по профилю «акушерство и гинекология».

Медицинские организации службы родовспоможения тесно взаимодействуют с территориальными центрами социальных служб и обеспечивают, при необходимости, психологическое, правовое и социальное сопровождение женщин, оказавшихся в трудных жизненных ситуациях.

В медицинских организациях Республики Крым постоянно проводятся информационно-просветительские мероприятия по профилактике абортов. Организовываются и проводятся на ТВ и радио, выступления специалистов по темам: повышение рождаемости в регионах Республики Крым, профилактика нежелательной беременности.

Государственным бюджетным учреждением Республики Крым «Центр медицинской профилактики» выпущены и направлены в медицинские организации Республики Крым тематические листовки «Мама - подари мне жизнь!», «Аборт! Не выход!», «Мама! Я тебя люблю!», «Остановись и задумайся», рекомендованные к использованию в работе Министерством

здравоохранения Российской Федерации, по профилактике абортс среди населения.

Государственными бюджетными учреждениями Республики Крым «Центр социальных служб для семьи, детей и молодежи» в рамках работы школ ответственного родительства регулярно проводятся мероприятия, направленные на сохранение и укрепление репродуктивного здоровья, ориентацию на здоровую семью, воспитание ответственного родительства, поддержку семьи.

В реализации мероприятий, направленных на снижение числа абортс, принимают участие общественные организации и руководство Симферопольской и Крымской епархии.

Министерством здравоохранения Республики Крым актуализирован план мероприятий по снижению абортс в Республике Крым и профилактике нежелательной беременности, а также разработан План мероприятий, направленных на ответственное отношение к репродуктивному здоровью от 19 октября 2020 года. В данный План включены мероприятия, направленные на совершенствование образовательных программ и повышение квалификации в сфере профилактики абортс; развитие инфраструктуры взаимодействия с некоммерческими организациями в сфере профилактики абортс и информирования населения.

Результатом проводимой работы Министерством здравоохранения Республики Крым в данном направлении является динамическое снижение показателя числа абортс в Республике Крым за последние годы. Так, с 2015 года абсолютное число абортс в Республике Крым снижено на 45,5% (2015 год число абортс - 8799, 2022 год - 4803), из них число искусственных абортс снижено на 67,1% (число искусственных абортс в 2015 году составило 4685, 2022 год - 1583); число абортс на 1000 женщин фертильного возраста снижено на 46,5% (в 2015 году данный показатель составлял 21,3).

3.4.5. В Республике Крым за последние 5 лет отмечается следующая динамика пациенток с женским бесплодием, состоящих под диспансерным наблюдением: 2016 г. -1869 женщин, 2017 г. -1632, 2018 г. -1781, 2019 г. - 2300, 2020 г. - 2316, 2021 г. – 2398, 2022 г. – 2373, 2023 г. – 2120.

Показатели на 100 тысяч женщин репродуктивного возраста (18-49 лет) следующие: 473,2 (2016 г.), 413,2 (2017 г.), 452,0 (2018 г.), 583,8 (2019 г.), 587,8 (2020 г.), 608,6 (2021 г.), 562,6 (2022 г.), 490,3 (2023 г.).

3.4.6. Одним из основных мероприятий, направленных на повышение рождаемости, выполняемых в том числе в ходе реализации регионального проекта в Республике Крым «Финансовая поддержка семей при рождении детей» (далее - региональный проект), является проведение лечения семьям, страдающим бесплодием, методом экстракорпорального оплодотворения (далее - ЭКО).

Региональным проектом на 2022 год было предусмотрено финансирование 6,7 млн. рублей на обеспечение проведения 779 циклов ЭКО.

На территории Республики Крым заявлены 6 медицинских клиник по лечению бесплодия методом ЭКО: ООО «Компания «Этель», ООО «Вера» и ООО «Клиническая больница», ООО «Ферти-Лайн», ООО «ЦЕНТР ЭКО», ООО «Медицинская клиника «Ваш доктор», которые расположены в г. Симферополе. Данные клиники работают в системе обязательного медицинского страхования (далее - ОМС), а также осуществляют лечение бесплодия методом ЭКО за счет иных источников финансирования. Также пациентки Республики Крым имеют возможность получить лечение бесплодия методом ЭКО в любой из клиник на территории Российской Федерации, включенных в реестр медицинских организаций, осуществляющих деятельность в сфере ОМС. Согласно действующему законодательству выбор медицинской организации, проводящей процедуру ЭКО, пациенты осуществляют самостоятельно.

В Республике Крым лечение бесплодия методом ЭКО проводится в полном объеме в соответствии с приказом Министерства здравоохранения Российской Федерации от 31 июля 2020 года № 803н «О порядке использования вспомогательных репродуктивных технологий, противопоказаниях и ограничениях к их применению».

№ п/п	Результат	2016 год	2017 год	2018 год	2019 год	2020 год	2021 год	2022 год	2023 год
1.	Проведено процедур ЭКО, из них:	218	882	964	1376	1242	1255	1307	1735
1.1	За счет средств ОМС	-	409	510	759	709	889	867	881
2.	Принято родов после проведенной процедуры ЭКО	43	127	205	260	241	297	278	252
3.	Рождено детей после проведенной процедуры ЭКО	43	152	230	295	269	321	308	276

Региональным проектом на 2024 год предусмотрено 793 цикла ЭКО, для лечения семей, страдающих бесплодием, за счет средств обязательного медицинского страхования с предусмотренным финансированием в 108,1 млн. рублей.

За 9 месяцев 2024 года в Республике Крым выполнено всего 1198 процедур ЭКО, в том числе 690 процедур ЭКО за счет средств ОМС (87% от плана), принято 184 родов, рождено 205 детей. На сумму 91 573,16 тыс. рублей.

3.5. Социально-экономические условия рождения и воспитания детей в Республике Крым.

3.5.1. Проанализирована динамика укомплектованности медицинских организаций в регионе врачами-педиатрами, врачами-неонатологами, врачами акушерами-гинекологами.

Наименование должности	Укомплектованность, %						
	2018 г.	2019 г.	2020 г.	2021 г.	2022 г.	2023 г.	01.09 2024 г.
Врач-педиатр	85,44	82,56	80,89	89,16	91,26	96,06	94,83
Врач-неонатолог	89,39	85,52	84,94	87,59	97,64	84,04	88,40
Врач акушер-гинеколог	87,41	83,33	87,3	93,24	94,13	96,91	95,80

С 2018 по 2024 год отмечается тенденция к увеличению процента укомплектованности вышеуказанными специалистами.

	2019 г.	2020 г.	2021 г.	2022 г.	2023 г.	01.09. 2024 г.
Врач-педиатр						
Российская Федерация	16,37	16,38	16,2			
Южный федеральный округ	14,98	15,00	14,67			
Республика Крым	13,35	13,16	13,7	13,04	12,93	13,00
Городской округ Симферополь	25,1	25,1	31,1	24,83	25,39	25,02
Городской округ Алушта	17,1	17,3	16,8	15,23	14,03	13,26
Городской округ Армянск	20,7	18,8	17,4	14,54	15,72	12,04
Городской округ Евпатория	24,8	24,6	21,2	21,89	18,17	16,31
Городской округ Керчь	16,7	15,3	12,8	14,68	12,95	10,47
Городской округ Красноперекоск + Красноперекоспский муниципальный район	7,8	7,9	7,6	8,92	9,62	12,39
Городской округ Судак	9,9	9,9	9,1	8,54	7,98	9,46
Городской округ Феодосия	15,3	15,9	16,3	16,28	16,01	18,37

Городской округ Ялта	1,7	2,1	2,4			
Бахчисарайский муниципальный район	6	6,5	7,4	8,53	8,05	9,51
Белогорский муниципальный район	8,2	8,1	5,3	6,02	6,05	6,12
Джанкойский муниципальный район + Городской округ Джанкой	5,7	5,3	5,3	4,93	4,97	5,49
Кировский муниципальный район	12	10,1	9,7	9,30	10,68	12,38
Красногвардейский муниципальный район	9,4	10,4	11	11,56	10,69	12,88
Ленинский муниципальный район	8,2	8,3	9,2	10,37	9,57	9,73
Нижнегорский муниципальный район	7,4	7,4	8,5	7,44	8,71	6,58
Первомайский муниципальный район	6,1	7,6	5,8	3,09	4,42	4,46
Раздольненский муниципальный район	11,8	11,7	10,2	8,41	12,02	10,47
Сакский муниципальный район + Городской округ Саки	9,1	8,6	9,4	9,69	9,09	9,59
Симферопольский муниципальный район	7,7	7,9	9,1	10,41	12,43	11,58
Советский муниципальный район	8,1	8,1	6,7	10,90	11,15	8,48
Черноморский муниципальный район	7,7	9,2	6,2	6,07	6,22	7,74

Обеспеченность врачами на 10000 населения

	2019 г.	2020 г.	2021 г.	2022 г.	2023 г.	01.09. 2024 г.
Врач-неонатолог						
Российская Федерация	36,18	39,83	38,72			
Южный федеральный округ	38,20	41,16	39,82			
Республика Крым	40,96	44,23	40,99	40,52	40,9	40,68
Городской округ Симферополь	57,6	57,6	54,8	110,37	113,86	113,12

Городской округ Алушта	20,0	20,0				
Городской округ Армянск	41,3	41,3				
Городской округ Евпатория	44,7	44,7	44,7	42,11	35,34	24,54
Городской округ Керчь	25,4	33,9	25,4	21,21	11,31	12,38
Городской округ Красноперекоск + Красноперекоспский муниципальный район						
Городской округ Судак						
Городской округ Феодосия				71,77	105,42	85,23
Городской округ Ялта	32,0	32,0	32,0			
Бахчисарайский муниципальный район	35,0	35,0	17,5	40,94	21,30	22,32
Белогорский муниципальный район	12,7					
Джанкойский муниципальный район + Городской округ Джанкой	25,2	25,2	25,2	29,81	32,84	21,55
Кировский муниципальный район						
Красногвардейский муниципальный район	32,4	43,2	43,2	37,5	37,45	40,87
Ленинский муниципальный район						
Нижнегорский муниципальный район						
Первомайский муниципальный район						
Раздольненский муниципальный район						
Сакский муниципальный район + Городской округ Саки	39,5	19,8	26,6	43,29	36,59	36,36
Симферопольский муниципальный район	29,8	35,8	41,7	36,21	33,74	36,0
Советский муниципальный район	26,5	26,5				
Черноморский муниципальный район	32,2					

	2019 г.	2020 г.	2021 г.	2022 г.	2023 г.	01.09. 2024 г.
Врач акушер-гинеколог						
Российская Федерация	4,53	4,47	4,35			
Южный федеральный округ	4,54	4,45	4,34			
Республика Крым	4,95	4,94	4,97	4,48	4,54	4,54
Городской округ Симферополь	10	10,2	10,7	10,50	10,24	9,96
Городской округ Алушта	5,3	5,5	5,2	4,24	4,36	4,09
Городской округ Армянск	4,6	3,9	3,9	1,56	1,60	1,63
Городской округ Евпатория	4,3	4,1	4,7	3,71	4,15	4,16
Городской округ Керчь	3,4	3,5	3,2	2,83	3,06	3,31
Городской округ Красноперекоск Красноперекоспский муниципальный район	5,7	5,7	2,1			
				1,95	2,16	2,18
Городской округ Судак	2,9	3,5	2,7	2,94	3,34	3,37
Городской округ Феодосия	5,2	5,4	5,1	4,88	5,00	4,63
Городской округ Ялта	2,9	2,8	2,9			
Бахчисарайский муниципальный район	3,8	3,6	3,2	3,47	3,02	3,44
Белогорский муниципальный район	3,5	2,8	2,3	2,24	2,09	2,09
Джанкойский муниципальный район + Городской округ Джанкой	3,1	2,9	2,8	2,43	2,91	2,76
Кировский муниципальный район	2,9	2,9	2,9	2,94	2,93	2,94
Красногвардейский муниципальный район	3,8	4,2	4,2	4,08	4,30	4,53
Ленинский муниципальный район	3,5	3,2	3,1	3,35	3,20	3,22
Нижнегорский муниципальный район	2,6	1,7	1,7	1,74	2,20	2,67
Первомайский муниципальный район	2,4	2,4	2,4	1,88	1,81	1,82
Раздольненский муниципальный район	3,1	1,8	1,9	2,53	2,63	2,65
Сакский муниципальный район + Городской округ Саки	4	4	3,6	4,05	3,72	3,72

Симферопольский муниципальный район	4,6	4,4	4,5	4,54	5,29	5,39
Советский муниципальный район	3,7	3,7	3,7	2,49	1,87	2,50
Черноморский муниципальный район	2,4	3,6	3,6	3,58	3,08	3,08

Мероприятия, направленные на повышение уровня укомплектованности медицинских организаций Республики Крым врачами-специалистами:

- в соответствии с постановлением Совета министров Республики Крым от 4 июня 2018 года № 262 «Об утверждении Порядка возмещения иногородним медицинским работникам, руководителям и заместителям руководителей медицинских организаций, отнесенных к ведению уполномоченного исполнительного органа Республики Крым, руководителям структурных подразделений медицинских организаций, отнесенных к ведению уполномоченного исполнительного органа Республики Крым, и их заместителям расходов на наем жилого помещения либо возмещения расходов на оплату по кредитным договорам, обязательства по которым обеспечены ипотекой, предусматривающим приобретение жилых помещений для улучшения своих жилищных условий» возмещаются расходы на наем жилых помещений медицинским работникам, прибывшим на работу в сельские населенные пункты, рабочие поселки, поселки городского типа, а также города с населением до 50 тыс. человек, а также молодым специалистам-целевикам;

- осуществляется дополнительная мера поддержки студентов, успешно обучающихся по целевым направлениям, в виде выплаты ежегодной стипендии в период их обучения;

- предоставляются единовременные компенсационные выплаты в рамках программ «Земский доктор», «Земский фельдшер».

Ежемесячно на официальном сайте Государственного казенного учреждения Республики Крым «Центр занятости населения» и на официальном сайте Министерства здравоохранения Республики Крым размещаются сведения о вакантных должностях.

Проводится обучение на портале непрерывного медицинского и фармацевтического образования Министерства здравоохранения Российской Федерации.

3.5.2. В Республике Крым в целом, в том числе в каждом муниципальном образовании, систематически проводится работа по обеспечению доступности услуг, предоставляемых дошкольными образовательными учреждениями (в том числе организация доступности и улучшение условий пребывания в ясельных группах).

В 2017 году в Республике Крым функционировал 531 детский сад (количество детей, посещающих дошкольные образовательные учреждения - 69269), количество детей, посещающих ясельные группы, - 4111. Численность детей, поставленных на учет для предоставления места в дошкольном образовательном учреждении, - 23137.

В 2018 году в Республике Крым функционировало 544 детских сада (количество детей, посещающих дошкольные образовательные учреждения, - 73635), количество детей, посещающих ясельные группы, - 5490. Численность детей, поставленных на учет для предоставления места в дошкольном образовательном учреждении, - 18661.

В 2019 году в Республике Крым функционировало 546 детских садов (количество детей, посещающих дошкольные образовательные учреждения, - 76740), количество детей, посещающих ясельные группы, - 6360. Численность детей, поставленных на учет для предоставления места в дошкольном образовательном учреждении, - 11591.

В 2020 году в Республике Крым функционировало 552 детских сада (количество детей, посещающих дошкольные образовательные учреждения, - 78440). Численность детей, посещающих ясельные группы, - 7520. Численность детей, поставленных на учет для предоставления места в дошкольном образовательном учреждении, - 8160.

В 2021 году в Республике Крым функционировало 562 детских сада (количество детей, посещающих дошкольные образовательные учреждения, - 79631). Численность детей, посещающих ясельные группы, - 8527. Численность детей, поставленных на учет для предоставления места в дошкольном образовательном учреждении, - 3998.

В 2022 году в Республике Крым функционировали 564 детских сада (количество детей, посещающих дошкольные образовательные учреждения, - 79157). Численность детей, посещающих ясельные группы, - 9461. Численность детей, поставленных на учет для предоставления места в дошкольном образовательном учреждении, - 2843.

В 2023 году в Республике Крым функционировало 567 детских садов (количество детей, посещающих дошкольные образовательные учреждения, - 77 880). Численность детей, посещающих ясельные группы, - 10 342. Численность детей, поставленных на учет (актуальная очередь) для предоставления места в дошкольном образовательном учреждении, - 0.

Обеспечение доступности услуг, предоставленных дошкольными образовательными учреждениями в 2017 году

№	Муниципальное образование	Количество учреждений, реализующих программу дошкольного образования	Контингент	Контингент до 3 лет	Учет (очередь)
1	Алушта	12	1972	147	305
2	Армянск	6	1158	69	351
3	Джанкой	10	1625	180	416
4	Евпатория	23	4359	10	1053
5	Керчь	22	4670	177	1052
6	Красноперекоск	7	1615	331	7
7	Саки	7	1089	1	472
8	Симферополь	70	13982	546	9169
9	Судак	9	1238	27	616
10	Феодосия	19	3296	91	698
11	Ялта	27	4208	181	1254
12	Бахчисарайский р-н	24	3052	159	1670
13	Белогорский р-н	21	2613	124	506
14	Джанкойский р-н	33	2962	323	116
15	Кировский р-н	20	1964	74	569
16	Красногвардейский р-н	26	3163	216	701
17	Красноперекоский р-н	14	880	79	137
18	Ленинский р-н	28	1934	168	438
19	Нижнегорский р-н	22	1575	114	203
20	Первомайский р-н	18	912	27	108
21	Раздольненский р-н	18	893	35	355
22	Сакский р-н	33	2 358	63	501
23	Симферопольский р-н	36	5254	285	1946
24	Советский р-н	13	1110	45	345
25	Черноморский р-н	13	1387	113	149
	ИТОГО	531	69269	4111	23137

Обеспечение доступности услуг, предоставленных дошкольными образовательными учреждениями в 2018 году

№	Муниципальное образование	Количество учреждений, реализующих программу дошкольного образования	Контингент	Контингент до 3 лет	Учет (очередь)
1	Алушта	12	2122	191	151
2	Армянск	7	1408	270	66
3	Джанкой	11	1723	222	343
4	Евпатория	25	4785	166	757
5	Керчь	22	4729	220	1065
6	Красноперекоск	7	1561	327	0
7	Саки	9	1504	189	91
8	Симферополь	74	13876	633	9179
9	Судак	9	1235	30	551
10	Феодосия	19	3683	241	256
11	Ялта	27	4373	214	860
12	Бахчисарайский р-н	25	3366	250	1077
13	Белогорский р-н	23	2946	301	209
14	Джанкойский р-н	33	3004	383	180
15	Кировский р-н	20	2143	90	375
16	Красногвардейский р-н	26	3312	280	367
17	Красноперекоский р-н	14	800	119	61
18	Ленинский р-н	28	2046	197	418
19	Нижнегорский р-н	22	1745	229	193
20	Первомайский р-н	19	1100	136	3
21	Раздольненский р-н	18	1150	104	11
22	Сакский р-н	32	2459	103	672
23	Симферопольский р-н	36	5663	388	1567
24	Советский р-н	13	1370	76	129
25	Черноморский р-н	13	1452	131	80
	ИТОГО	544	73635	5490	18661

Обеспечение доступности услуг, предоставленных дошкольными образовательными учреждениями в 2019 году

№	Муниципальное образование	Количество учреждений, реализующих программу дошкольного образования	Контингент	Контингент до 3 лет	Учет (очередь)
1	Алушта	12	2110	192	21
2	Армянск	7	1371	295	0
3	Джанкой	12	1782	209	164
4	Евпатория	26	5563	487	522
5	Керчь	22	4715	284	902
6	Красноперекоск	7	1484	298	0
7	Саки	9	1524	185	2
8	Симферополь	75	14694	655	7491
9	Судак	9	1274	37	337
10	Феодосия	19	3755	252	79
11	Ялта	27	4603	232	387
12	Бахчисарайский р-н	26	3699	338	596
13	Белогорский р-н	23	3003	292	17
14	Джанкойский р-н	35	3051	498	50
15	Кировский р-н	18	2292	169	73
16	Красногвардейский р-н	26	3330	256	175
17	Красноперекоский р-н	13	969	154	0
18	Ленинский р-н	28	2204	215	1
19	Нижнегорский р-н	22	1799	234	0
20	Первомайский р-н	19	1031	126	0
21	Раздольненский р-н	18	1132	139	17
22	Сакский р-н	30	2669	187	40
23	Симферопольский р-н	37	5881	390	717
24	Советский р-н	13	1332	96	0
25	Черноморский р-н	13	1473	140	0
	ИТОГО	546	76740	6360	11591

Обеспечение доступности услуг, предоставленных дошкольными образовательными учреждениями в 2020 году

№	Муниципальное образование	Количество учреждений, реализующих программу дошкольного образования	Контингент	Контингент до 3 лет	Учет (очередь)
1	Алушта	12	2138	215	0
2	Армянск	7	1280	268	0
3	Джанкой	12	2051	342	0
4	Евпатория	26	4983	440	427
5	Керчь	22	4959	384	486
6	Красноперекоск	7	1357	271	0
7	Саки	9	1403	200	0
8	Симферополь	76	16332	1042	5303
9	Судак	10	1358	40	256
10	Феодосия	19	3659	324	55
11	Ялта	26	4650	213	474
12	Бахчисарайский р-н	28	4059	391	209
13	Белогорский р-н	23	2832	278	30
14	Джанкойский р-н	35	3021	581	0
15	Кировский р-н	17	2412	283	59
16	Красногвардейский р-н	26	3203	273	0
17	Красноперекоский р-н	13	921	148	0
18	Ленинский р-н	28	2218	273	84
19	Нижнегорский р-н	22	1724	244	0
20	Первомайский р-н	19	1018	136	0
21	Раздольненский р-н	18	1033	108	29
22	Сакский р-н	31	2795	248	186
23	Симферопольский р-н	40	6303	520	530
24	Советский р-н	13	1347	150	13
25	Черноморский р-н	13	1384	148	19
	ИТОГО	552	78440	7520	8160

Обеспечение доступности услуг, предоставленных дошкольными образовательными учреждениями в 2021 году

№	Муниципальное образование	Количество учреждений, реализующих программу дошкольного образования	Контингент	Контингент до 3 лет	Учет (очередь)
1	Алушта	14	2028	172	0
2	Армянск	7	1204	240	0
3	Джанкой	12	1989	356	0
4	Евпатория	26	4962	518	240
5	Керчь	22	5006	391	232
6	Красноперекоск	7	1270	228	0
7	Саки	9	1315	220	0
8	Симферополь	83	17760	1360	72
9	Судак	11	1289	40	3042
10	Феодосия	19	3646	417	0
11	Ялта	26	4520	197	341
12	Бахчисарайский р-н	30	4049	448	71
13	Белогорский р-н	23	2780	323	0
14	Джанкойский р-н	35	2941	666	0
15	Кировский р-н	17	2428	307	0
16	Красногвардейский р-н	26	3246	341	0
17	Красноперекоский р-н	13	914	162	0
18	Ленинский р-н	28	2172	281	0
19	Нижнегорский р-н	22	1692	273	0
20	Первомайский р-н	19	930	119	0
21	Раздольненский р-н	18	949	115	0
22	Сакский р-н	31	3153	411	0
23	Симферопольский р-н	38	6605	555	0
24	Советский р-н	13	1401	219	0
25	Черноморский р-н	13	1382	168	0
	ИТОГО	562	79631	8527	3998

Обеспечение доступности услуг, предоставленных дошкольными образовательными учреждениями в 2022 году

№	Муниципальное образование	Количество учреждений, реализующих программу дошкольного образования	Контингент	Контингент до 3 лет	Учет (очередь)
1	Алушта	14	2026	210	0
2	Армянск	7	1172	252	0
3	Джанкой	12	1824	320	0
4	Евпатория	25	4869	608	100
5	Керчь	24	4924	499	152
6	Красноперекоск	7	1147	208	0
7	Саки	9	1244	228	0
8	Симферополь	84	17896	1419	1735
9	Судак	10	1267	56	14
10	Феодосия	20	3585	401	68
11	Ялта	25	4400	268	319
12	Бахчисарайский р-н	31	4071	518	0
13	Белогорский р-н	23	2786	314	0
14	Джанкойский р-н	35	2905	650	0
15	Кировский р-н	17	2368	347	0
16	Красногвардейский р-н	26	3268	423	0
17	Красноперекоский р-н	12	893	184	0
18	Ленинский р-н	28	2118	319	0
19	Нижнегорский р-н	22	1671	315	0
20	Первомайский р-н	19	974	179	0
21	Раздольненский р-н	18	960	123	0
22	Сакский р-н	31	3135	444	0
23	Симферопольский р-н	38	6889	754	455
24	Советский р-н	14	1447	246	0
25	Черноморский р-н	13	1318	176	0
	ИТОГО	564	79157	9461	2843

Обеспечение доступности услуг, предоставленных дошкольными образовательными учреждениями в 2023 году

№	Муниципальное образование	Количество учреждений, реализующих программу дошкольного образования	Контингент	Контингент до 3 лет	Учет (очередь)
1	Алушта	14	1943	230	0
2	Армянск	7	1052	224	0
3	Джанкой	12	1766	365	0
4	Евпатория	25	4622	639	0
5	Керчь	24	4635	516	0
6	Красноперекоск	7	997	202	0
7	Саки	9	1187	231	0
8	Симферополь	85	18022	1909	0
9	Судак	10	1248	54	0
10	Феодосия	20	3429	437	0
11	Ялта	25	4406	350	0
12	Бахчисарайский р-н	32	4059	594	0
13	Белогорский р-н	23	2830	362	0
14	Джанкойский р-н	35	2884	640	0
15	Кировский р-н	17	2343	372	0
16	Красногвардейский р-н	26	3185	407	0
17	Красноперекоский р-н	11	895	189	0
18	Ленинский р-н	28	2046	362	0
19	Нижнегорский р-н	22	1591	286	0
20	Первомайский р-н	19	947	157	0
21	Раздольненский р-н	18	1016	116	0
22	Сакский р-н	31	3035	421	0
23	Симферопольский р-н	40	7099	845	0
24	Советский р-н	14	1439	268	0
25	Черноморский р-н	13	1204	166	0
	ИТОГО	567	77880	10342	0

Таким образом, за период 2017 - 2023 годов количество дошкольных образовательных учреждений в Республике Крым увеличилось на 36 учреждений. Количество детей, посещающих детские сады, увеличилось на 8611 детей. Количество детей, нуждающихся в определении в дошкольные учреждения и состоящих в очереди, уменьшилось на 23137 человека (100%).

3.5.3. В Республике Крым в целом, в том числе в каждом муниципальном образовании, систематически проводится работа по обеспечению доступности услуг, оказываемых группами продленного дня в общеобразовательных учреждениях.

В 2017 году количество общеобразовательных учреждений в Республике Крым составило 553, групп продленного дня - 770. Количество детей, охваченных услугами, предоставляемыми группами продленного дня, - 13451.

В 2018 году количество общеобразовательных учреждений в Республике Крым составило 548, групп продленного дня - 549. Количество детей, охваченных услугами, предоставляемыми группами продленного дня, - 14247.

В 2019 году количество общеобразовательных учреждений в Республике Крым составило 545, групп продленного дня - 540. Количество детей, охваченных услугами, предоставляемыми группами продленного дня, - 14504.

В 2020 году количество общеобразовательных учреждений в Республике Крым составило 547, групп продленного дня - 528. Количество детей, охваченных услугами, предоставляемыми группами продленного дня, - 13123.

В 2021 году количество общеобразовательных учреждений в Республике Крым составило 545, групп продленного дня - 510. Количество детей, охваченных услугами, предоставляемыми группами продленного дня, - 13443.

В 2022 году количество общеобразовательных учреждений в Республике Крым составило 545, групп продленного дня - 533. Количество детей, охваченных услугами, предоставляемыми группами продленного дня, - 13927.

В 2024 году количество общеобразовательных учреждений в Республике Крым составило 537, групп продленного дня - 285. Количество детей, охваченных услугами, предоставляемыми группами продленного дня, - 6828.

Обеспечение доступности услуг, оказываемых группами продленного дня в общеобразовательных учреждениях

Муниципальное образование	2017 г.		2018 г.		2019 г.		2020 г.		2021 г.		2022 г.		2024 г.	
	ГП Д	Кол-во детей	ГП Д	Кол-во детей	ГП Д	Кол-во детей	ГП Д	Кол-во детей	ГП Д	Кол-во детей	ГП Д	Кол-во детей	ГП Д	Кол-во детей
Алушта	12	306	11	289	10	298	9	251	8	188	8	188	0	0
Армянск	4	105	4	99	4	107	4	99	4	103	4	103	0	0
Джанкой	14 5	145	5	139	5	125	1	30	2	55	1	26	1	30

Евпатория	11	320	10	283	7	299	7	188	7	181	7	181	0	0
Керчь	23	575	25	625	26	640	24	596	26	648	24	602	1	25
Красноперекопск	7	174	9	175	9	189	1	30	7	142	4	142	1	25
Саки	12	304	13	331	13	325	10	322	13	348	10	348	9	228
Симферополь	294	7342	315	8477	319	8748	308	8171	308	7826	308	8225	229	5612
Судак	1	23	1	26	1	30	5	137	6	119	5	119	0	0
Феодосия	9	221	10	247	9	240	8	205	5	131	5	131	0	0
Ялта	82	1821	79	1741	78	1924	99	2332	84	1884	82	1891	19	312
Бахчисарайский	1	30	0	0	0	0	0	0	1	27	1	27	0	0
Белогорский	1	28	1	28	1	22	0	0	0	0	0	0	0	0
Джанкойский	2	57	1	25	1	25	0	0	0	0	0	0	0	0
Кировский	4	187	0	0	0	0	0	0	0	0	0	0	0	0
Красногвардейский		0	0	0	0	0	0	0	0	0	0	0	0	0
Красноперекопский	3	54	3	71	2	47	0	0	2	47	2	47	0	0
Ленинский	10	262	10	274	10	286	9	238	9	194	9	200	1	25
Нижнегорский	6	205	4	133	1	30	0	0	1	30	1	30	0	0
Первомайский	10 2	102	6	121	7	145	3	70	5	104	3	62	0	0
Раздольненский	7	203	6	170	6	169	0	0	0	0	0	0	0	0
Сакский		0	1	31	1	32	0	0	1	21	1	21	0	0
Симферопольский	17	490	18	486	13	342	32	823	23	653	23	680	24	571
Советский	3	82	2	57	2	57	1	30	0	0	0	0	0	0
Черноморский	14	415	15	419	15	424	12	405	16	422	12	420	0	0
Итого:	770	13451	549	14247	540	14504	533	13927	528	13123	510	13443	285	6828

В адрес глав администраций муниципальных образований Республики Крым систематически направляются рекомендации по усовершенствованию работы дошкольных учреждений и групп продленного дня общеобразовательных учреждений с учетом потребности региона и родителей.

На основании статьи 66 Федерального закона от 29.12.2012 № 273-ФЗ «Об образовании в Российской Федерации» решение об открытии группы продленного дня и о режиме пребывания в ней детей принимается образовательной организацией, реализующей образовательные программы начального общего, основного общего и среднего общего образования, с учётом

мнения родителей (законных представителей) обучающихся в порядке, определённом уставом образовательной организации.

Работа групп продленного дня организовывается в целях оказания всесторонней помощи семье в обучении детей. В группе продленного дня осуществляются присмотр и уход за детьми, их воспитание и подготовка к учебным занятиям, а также могут проводиться физкультурно-оздоровительные и культурные мероприятия.

В 2023 году Министерством просвещения Российской Федерации совместно с Рособранзором проведен мотивирующий мониторинг деятельности органов местного самоуправления, осуществляющих управление в сфере образования (далее – Мониторинг).

По итогам Мониторинга установлено, что доля общеобразовательных организаций Республики Крым, в которых функционируют группы продленного дня, составляет 29 % от общего числа. Это свидетельствует о востребованности данной образовательной услуги в Республике Крым.

3.5.4. В Республике Крым уровень занятости женщин, имеющих детей дошкольного возраста, с 2019 года вырос на 5,4 п.п., составив по итогам 2022 года 58,6%.

Показатели уровня занятости женщин, имеющих детей дошкольного возраста, в период 2019 - 2022 годов не достигали среднероссийских значений, при этом динамика показателей не повторяла общероссийские тенденции, что наиболее наглядно отразилось в 2020-2021 годах.

Динамика уровня занятости женщин, имеющих детей дошкольного возраста

	2019 г.	2020 г.	2021 г.	2022 г.
Российская Федерация	67%	66%	67,1%	67,9%
Республика Крым	53,2%	57,8%	53,6%	58,6%

На фоне снижения на 1 п.п. среднего показателя по Российской Федерации в 2020 году, уровень занятости женщин, имеющих детей дошкольного возраста, в Республике Крым вырос на 4,6 п.п. по отношению к предыдущему году. Можно предположить, что удаленный и смешанный формат работы, который активно использовался в 2020 году, позволил крымским женщинам совмещать занятость и присмотр за детьми дошкольного возраста. В 2021 году показатель занятости женщин, имеющих детей дошкольного возраста, в Республике Крым снизился на 4,2 п.п. по отношению к предыдущему году, при росте соответствующего показателя по Российской Федерации на 1,1 п.п. по отношению к предыдущему году.

3.5.5. Общая площадь жилых помещений, приходящихся на 1 жителя Республики Крым, в 2023 году составила 21,43 кв. м, увеличилась по сравнению с 2014 годом (15,4 кв.м) на 39 %. В городских поселениях площадь жилых помещений, приходящихся на 1 жителя, в 2023 году составила 20,34 кв.м, прирост составил соответственно 47 % по сравнению с 2014 годом (13,8 кв.м). В сельских поселениях площадь жилых помещений, приходящихся на 1 жителя, в 2023 году составила 22,53 кв. м, прирост 32% по сравнению с 2014 годом (17,1 кв.м).

В целом по Российской Федерации за 2023 год площадь жилых помещений, приходящихся на 1 жителя, составила 28,5 кв.м, что выше, чем по Республике Крым на 33 %.

Динамика общей площади жилых помещений, приходящихся в расчете на 1 жителя Республики Крым (в расчете на конец года) и по Российской Федерации и в разрезе город / село за период 2016 - 2023 гг., кв. м

Субъект	Тип поселения	2016 г.	2017 г.	2018 г.	2019 г.	2020 г.	2021 г.	2022 г.	2023 г.
Республика Крым	Всего	17,1	17,5	18,1	18,93	19,66	20,64	21,0	21,4
	Город	15,4	16	16,8	17,62	18,52	19,43	19,9	20,3
	Село	18,9	19,1	19,6	20,29	20,84	21,89	22,1	22,5
Российская Федерация	Всего	24,9	25,2	25,8	26,28	24,9	27,78	28,2	28,8
	Город	24,5	24,8	25,4	25,93	26,72	27,62	28,0	28,3
	Село	26,1	26,6	26,9	27,33	27,5	28,25	29,0	30,4

3.5.6. Доля площади жилищного фонда, обеспеченного всеми видами благоустройства, в общей площади жилищного фонда, в Республике Крым в 2023 году составила 64,78%, увеличилась по сравнению с 2016 годом на 16 п.п.

В целом по Российской Федерации показатель выше, чем по Республике Крым, на 6 п.п.

Динамика показателя "доля площади жилищного фонда, обеспеченного всеми видами благоустройства, в общей площади жилищного фонда" субъекта за период 2016 - 2023 гг., %

Субъект	2016 г.	2017 г.	2018 г.	2019 г.	2020 г.	2021 г.	2022 г.	2023 г.
Республика Крым	51,2	53,8	54,3	59,9	61,6	64,78	66,5	67,3
Российская Федерация	66,0	66,6	67,2	68,6	69,46	70,49	71,7	73,1

3.5.7. В Республике Крым в 2022 году 1053 молодых семьи стояли на учете в качестве нуждающихся в жилых помещениях, их количество уменьшилось по сравнению с 2016 годом на 33,5%.

Число молодых семей, стоящих на учете в качестве нуждающихся в жилых помещениях, за период 2016 - 2023 гг., единиц

Субъект	2016 г.	2017 г.	2018 г.	2019 г.	2020 г.	2021 г.	2022 г.	2023 г.
Республика Крым	1 585	1 722	1 585	1 364	1 350	1 053	1053	803
Российская Федерация	387 683	357 817	331 601	312 855	292 700	258 563	221489	197068

Доля молодых семей, улучшивших жилищные условия, от числа молодых семей, стоящих на учете в качестве нуждающихся в улучшении жилищных условий, в Республике Крым за 2016 - 2023 годы составляла в среднем по 1,21% ежегодно. В целом по Российской Федерации показатель выше, чем по Республике Крым, и составлял соответственно 6,91%.

Доля молодых семей, улучшивших жилищные условия, от числа молодых семей, стоящих на учете в качестве нуждающихся в улучшении жилищных условий, за соответствующий год

Субъект	2016 г.	2017 г.	2018 г.	2019 г.	2020 г.	2021 г.	2022 г.	2023 г.
Республика Крым	1,39%	0,64%	0,57%	0,51%	0,81%	1,23%	2,94%	2,99%
Российская Федерация	5,87%	6,14%	6,87%	7,42%	7,02%	6,74%	8,41%	8,0%

В Республике Крым в 2023 году 1261 многодетная семья стояла на учете в качестве нуждающихся в жилых помещениях, их количество уменьшилось по сравнению с 2016 годом на 40,2% и уменьшилось на 26,9% по сравнению с 2022 годом (1600 многодетных семей).

Число многодетных семей, стоящих на учете в качестве нуждающихся в жилых помещениях за период 2016 - 2023 гг., единиц

Субъект	2016 г.	2017 г.	2018 г.	2019 г.	2020 г.	2021 г.	2022 г.	2023 г.
Республика Крым	1 768	1 224	1 189	1 334	1 394	1 343	1 600	1261
Российская Федерация	129 207	131 585	132 587	132 389	134 099	133 838	125 875	121 947

Число многодетных семей, получивших жилые помещения и улучшивших жилищные условия за период 2016 - 2023 гг., единиц

Субъект	2016 г.	2017 г.	2018 г.	2019 г.	2020 г.	2021 г.	2022 г.	2023 г.
Республика Крым	10	17	15	15	25	15	10	18
Российская Федерация	6 013	4 963	4 378	5 776	5 504	5 480	5 767	5111

Доля многодетных семей, улучшивших жилищные условия, от числа многодетных семей, стоящих на учете в качестве нуждающихся в улучшении жилищных условий, в Республике Крым за 2016 - 2023 годы составляла в среднем по 1,16% ежегодно. В целом по Российской Федерации показатель выше, чем по Республике Крым, и составлял соответственно 4,13%.

В целом, в Республике Крым за период 2016 – 2023 годов 125 многодетных семей получили жилые помещения и улучшили жилищные условия.

Доля многодетных семей, улучшивших жилищные условия, от числа многодетных семей, стоящих на учете в качестве нуждающихся в улучшении жилищных условий, за соответствующий год, %

Субъект	2016 г.	2017 г.	2018 г.	2019 г.	2020 г.	2021 г.	2022 г.	2023 г.
Республика Крым	0,57%	1,39%	1,26%	1,12%	1,79%	1,12%	0,63%	1,43%
Российская Федерация	4,65%	3,77%	3,30%	4,36%	4,10%	4,09%	4,58%	4,19%

3.5.8. Выводы по пункту 3.5.

При проведении анализа показателей можно сделать вывод, что существующая в Республике Крым медицинская инфраструктура развита на достаточном уровне. Одним из мероприятий ее развития, которое может быть направлено на увеличение количества рождений в Республике Крым, это создание медицинской организации, осуществляющей лечение бесплодия методом ЭКО государственной формы собственности.

Кроме того, необходимо продолжать работу по оказанию медико-психологической помощи женщинам на основе индивидуального подхода с учетом особенностей личности с целью увеличения числа женщин, отказавшихся от прерывания нежелательной беременности, и формирования у женщин сознания необходимости ее сохранения.

Уровень занятости женщин, имеющих детей, с 2019 года незначительно отличался от общего уровня занятости, сложившегося в Республике Крым, показывая отклонения то в большую, то в меньшую стороны. Так, в 2019 и в

2021 годах уровень занятости данной категории женщин не достигал общего среднереспубликанского значения на 1,6 и 2 п.п. соответственно, а в 2020 и в 2022 году - превышал на 2,8 п.п. и 3,1 п.п. соответственно.

Показатели общего уровня занятости и уровня занятости женщин, имеющих детей дошкольного возраста, в Республике Крым

	2019 г.	2020 г.	2021 г.	2022 г.
Общий уровень занятости*	54,8%	55,0%	55,6%	55,5%
Уровень занятости женщин, имеющих детей дошкольного возраста	53,2%	57,8%	53,6%	58,6%

*по данным Росстата (данные выборочных обследований рабочей силы)

Можно отметить, что в Республике Крым уровень занятости женщин, имеющих детей дошкольного возраста, не имеет устоявшихся тенденций. Повышению уровня занятости женщин, имеющих детей дошкольного возраста, способствует как обеспеченность достаточного количества мест в детских дошкольных учреждениях, так и развитие гибких форм занятости, дистанционный формат, а также гибкий формат работы, развитие самозанятости.

Стабильное развитие социальной инфраструктуры (медицинские и образовательные услуги, обеспеченность жильем, широкая возможность трудоустройства) оказывает влияние на качество жизни населения и является важным фактором повышения рождаемости.

IV. Региональный пакет мер повышения рождаемости

В Республике Крым, как и в целом по Российской Федерации, отмечается тенденция снижения рождаемости, в связи с чем в регионе применяется система демографических мер.

Медицинскими организациями Республики Крым проводятся медицинские профилактические осмотры несовершеннолетних с целью раннего выявления отклонений в состоянии здоровья и взятия на учет для дальнейшего наблюдения.

Также во время диспансеризации осуществляется выявление женщин и мужчин с нарушением репродуктивной функции и проводится своевременное лечение при показаниях.

В рамках регионального проекта «Финансовая поддержка семей при рождении детей» семьям, страдающим бесплодием, за счет средств базовой программы обязательного медицинского страхования проводятся циклы экстракорпорального оплодотворения.

Во всех женских консультациях Республики Крым пациентки, обратившиеся к гинекологу по поводу прерывания беременности, направляются на проведение психологического доабортного консультирования.

В целях раннего выявления семей, оказавшихся в сложной жизненной ситуации, профилактики социального сиротства, попадания семей в трудную жизненную ситуацию при родильных домах функционирует Школа ответственного родительства.

В родовспомогательных учреждениях, женских консультациях размещены информационные материалы о существующих мерах социальной поддержки семей.

За счет средств федерального бюджета территориальными органами Фонда пенсионного и социального страхования Российской Федерации предоставляются единовременные и ежемесячные выплаты в связи с рождением и воспитанием ребенка, установленные Федеральным законом от 19 мая 1995 года № 81-ФЗ «О государственных пособиях гражданам, имеющим детей». Нуждающимся в государственной поддержке семьям при рождении третьего или последующего ребенка предоставляется ежемесячная выплата в размере величины прожиточного минимума, установленного для детей в Республике Крым.

Многодетным семьям один раз в год предоставляется денежная компенсация затрат на приобретение школьной формы, скидка при приобретении твердого топлива и сжиженного газа, ежемесячная оплата жилого помещения, коммунальных услуг в размере 50% платы с учетом норм потребления.

Дети из многодетной семьи пользуются льготным проездом в автобусах, троллейбусах, трамваях, следующих по маршрутам регулярных перевозок в городском и пригородном сообщении, железнодорожном транспорте пригородного сообщения и автобусах пригородных и междугородных маршрутов в пределах Республики Крым.

Многодетным семьям к назначенному размеру государственной социальной помощи в виде социального пособия в соответствии с Законом Республики Крым от 27 ноября 2014 года № 10-ЗРК/2014 «О государственной социальной помощи в Республике Крым» осуществляется доплата на каждого ребенка в возрасте до 18 лет в многодетной семье, а при обучении детей в организациях, осуществляющих образовательную деятельность по очной форме по основным общеобразовательным программам, профессиональным образовательным программам и (или) по программам профессиональной подготовки по профессиям рабочих, должностям служащих, за счет бюджетных ассигнований федерального бюджета, бюджетов субъектов Российской Федерации или местных бюджетов, - до окончания обучения, но не более чем до достижения ими возраста 23 лет, в размере 25 и 50 процентов величины прожиточного минимума для детей, установленного в Республике Крым.

Многодетная семья относится к отдельным категориям граждан, которым предоставляется:

- адресная материальная помощь гражданам, находящимся в трудной жизненной ситуации, в том числе при осуществлении мероприятий по подключению жилого помещения к действующим сетям газораспределения, а также централизованной системы водоснабжения и водоотведения собственником жилого помещения, по вывозу жидких бытовых отходов (далее - ЖБО) или сточных вод проживающими в жилищном фонде, не оборудованном централизованными сетями водоотведения, по покупке не более 2 баллонов для сжиженных углеводородных газов 50 л при истечении срока эксплуатации;

- субсидия на покупку и установку газоиспользующего оборудования и проведение работ внутри границ земельных участков в рамках реализации мероприятий по осуществлению подключения (технологического присоединения) газоиспользующего оборудования и объектов капитального строительства к газораспределительным сетям при догазификации;

- земельный участок, находящийся в собственности Республики Крым или муниципальной собственности, в собственность бесплатно;

- скидка на необходимые товары в рамках партнерских отношений с организациями торговли и иными хозяйствующими субъектами.

В целях создания условий для трудовой занятости родителей, имеющих малолетних детей и желающих продолжить трудовую деятельность, гражданами из многодетных и малоимущих семей оказывается содействие путем повышения квалификации, получения профессии с последующим трудоустройством, привлечением к временной занятости, осуществляется формирование групп продленного дня в муниципальных общеобразовательных организациях.

В целях популяризации среди населения здорового образа жизни, укрепления семейных ценностей, семейного образа жизни организуются и проводятся массовые спортивные мероприятия для детей и подростков, многодетных семей.

Семьям, оказавшимся в трудной жизненной ситуации, предоставляется бесплатная юридическая помощь.

В качестве дополнительных мер поддержки, направленных на повышение рождаемости, Министерством здравоохранения Республики Крым в работу врачей женских консультаций введены речевые модули для закрепления положительных репродуктивных установок у женщин репродуктивного возраста, обратившихся за направлением на искусственное прерывание беременности.

Обеспечено проведение мотивационного анкетирования всех женщин, обратившихся за направлением на искусственное прерывание беременности, по результатам которого будет проводиться дополнительная работа, направленная на сохранение беременности.

Проводятся информационно-просветительские мероприятия по профилактике абортс среди студентов средних профессиональных образовательных организаций и высших учебных заведений.

В целях поддержки молодых студенческих семей предоставляется преимущественное право на места в общежитиях образовательных организаций высшего и профессионального образования.

На постоянной основе проводится оценка репродуктивного здоровья у женщин и мужчин репродуктивного возраста при диспансеризации, с применением выездных профилактических мероприятий.

Планируется предоставление «Сертификата молодоженов», позволяющего в течение 6 месяцев после заключения брака пройти медицинское обследование бесплатно, без очереди.

С целью приобщения подрастающего поколения к ценностям семьи, формированию ценностного отношения к институту семьи и брака планируется введение курса «Семьеведения» в общеобразовательных организациях Республики Крым.

V. Особенности демографического потенциала Республики Крым

В Республике Крым отмечается старение населения – увеличивается доля населения старших возрастов. Возрастная структура оказывает значительное влияние на показатели естественного движения населения.

В настоящее время в активном репродуктивном возрасте находится малочисленное поколение. Сложившаяся «демографическая яма» оказывает значительное влияние на снижение рожившихся.

Численность женщин репродуктивного возраста ежегодно снижается. За период 2016-2023 годы численность женщин в репродуктивном возрасте 15-49 лет уменьшилась на 6,8 тыс. человек (на 1,6 %) (по Российской Федерации уменьшилась на 3,4 %). В том числе в самом активном репродуктивном возрасте 20-34 лет – уменьшилась соответственно на 52,0 тыс. человек (на 25,8 %)

Сохраняется численное преимущество женщин над численностью мужчин. На 1000 мужчин приходится 1158 женщин. Неблагоприятное гендерное соотношение сложилось из-за высокой преждевременной смертности мужчин.

Соотношение численности женщин и мужчин в возрасте 15-49 лет – более благоприятное: на 1000 мужчин приходится 1009 женщин.

Миграционные процессы оказывают значительное влияние на изменение численности и возрастной структуры населения. В Республике Крым в 2016-2023 годах наблюдался миграционный пророст населения (за исключением 2022 года).

В миграционном приросте Республики Крым за период 2016 – 2023 годы население в трудоспособном возрасте составляет 37,5 тыс. человек (в среднем 67,1 % от общего миграционного прироста), население старше трудоспособного

возраста – 14,6 тыс. человек (26,1 %), население моложе трудоспособного возраста – 3,8 тыс. человек (6,8 %).

Всего за 2016-2023 годы миграционный прирост населения в Республику Крым в возрасте 15-49 лет составил 29,7 тыс. человек (в среднем 63,6 % от общего миграционного прироста), из них: мужчины – 15,8 тыс. человек (53,4 %), женщины – 13,8 тыс. человек (46,6 %).

Миграционный прирост населения в возрасте 15-49 лет, в том числе женщин, благоприятно сказывается на количестве рождений в Республике Крым.

Анализ возрастной структуры населения Республики Крым показывает, что численность мужского и женского населения в возрасте 15-49 лет через 5, 10, 15 лет будет уменьшаться. Используя при прогнозировании метод «передвижки возрастов» можно просчитать, что численность женщин 15-49 лет уменьшится к 2030 году до 414,3 тыс. человек, т.е. на 16,8 тыс. человек (на 3,9 %) (01.01.2031 к 01.01.2024), в том числе: через 5 лет – на 11,0 тыс. человек (на 2,5 %), через 10 лет – ещё на 18,0 тыс. человек (на 4,3 %), через 15 лет – ещё на 40 тыс. человек (на 10 %).

Вместе с тем в самом активном репродуктивном возрасте 20-34 лет – снижение будет наблюдаться 4 года - до 2027 года до 136,5 тыс. человек, т.е. на 13,1 тыс. человек (на 8,8 %) (01.01.2028 к 01.01.2024), в последующем - численность женщин 20-34 лет будет ежегодно увеличиваться – до 155,3 тыс. человек через 10 лет (на 01.01.2034), до 169,9 тыс. человек через 15 лет (на 01.01.2039).

Из вышесказанного можно сделать вывод, что увеличение количества родившихся за счет изменения возрастной структуры населения Республики Крым и при существующей интенсивности рождений, возможно с 2028 года (без учета влияния мероприятий по повышению рождаемости).

Численность женщин фертильного возраста в Республике Крым, как и в целом по Российской Федерации, имеет тенденцию к ежегодному уменьшению, что обусловлено сложившейся «демографической ямой». Это негативно сказывается на количестве рождений - отмечается их ежегодное уменьшение.

Суммарный коэффициент рождаемости в Республике Крым в 2023 году составил 1,419 и превышает среднероссийский показатель на 0,6 % (Российская Федерация – 1,41). Однако сохраняется общая тенденция снижения показателя.

На снижение общего суммарного коэффициента рождаемости наибольшее влияние оказало снижение рождений первых и вторых детей, что свидетельствует о существенных сдвигах в календаре рождений, продолжающемся процессе распространения откладываний рождения первого ребенка на более поздний возраст.

Откладывание рождений, смещение их к более старшим возрастам негативно отражается на динамике уровня рождаемости:

с возрастом происходит ухудшение здоровья, в том числе репродуктивного, что может помешать реализации репродуктивных намерений;

с возрастом формируется представление об определенном жизненном стандарте, образе жизни. Если ребенок появляется в относительно молодом возрасте матери, то уклад жизни формируется с учетом этого ребенка. Откладывание появления первенца может привести к тому, что ребенок будет восприниматься как угроза сохранению сложившегося образа жизни. В еще большей мере это относится к рождению вторых-третьих детей, без которых невозможно воспроизводство населения, преодоление негативной демографической динамики.

Прослеживается изменение репродуктивных установок населения. Средний возраст матери по Республике Крым неуклонно увеличивается и в 2023 году составил 29,1 года, в том числе при рождении первого ребенка - 26,2 года.

Следует отметить, что при более позднем рождении первого ребенка имеется вероятность родить в среднем детей меньше, чем предыдущее поколение.

Принимаемые меры государственной помощи семьям с детьми, в том числе многодетным, а также изменения возрастной структуры женского населения фертильного возраста оказали влияние на увеличение родившихся и доли третьих и последующих детей. Удельный вес рождений третьих и последующих детей увеличился до 28,5 % в общем количестве родившихся (в целом по Российской Федерации – 30,0 %).

Отмечается увеличение доли рождений детей у женщин, состоявших в зарегистрированном браке за 2016 – 2023 годы (в Республике Крым в 2023 году – 80,5 %).

Для достижения цели повышения рождаемости и задействования имеющегося демографического потенциала очень важна проводимая на федеральном и региональном уровнях политика по стимулированию рождаемости и поддержке семей с детьми. Поддержка семей с детьми – это не только решение проблемы бедности этих семей, но и решение проблем демографии.

Существующая в Республике Крым медицинская инфраструктура развита на достаточном уровне. Одним из мероприятий ее развития, которое может быть направлено на увеличение количества рождений в Республике Крым, это создание медицинской организации, осуществляющей лечение бесплодия методом ЭКО государственной формы собственности.

Кроме того, необходимо продолжать работу по оказанию медико-психологической помощи женщинам на основе индивидуального подхода с учетом особенностей личности с целью увеличения числа женщин, отказавшихся от прерывания нежелательной беременности, и формирования у женщин сознания необходимости ее сохранения.

Уровень занятости женщин, имеющих детей, с 2019 года незначительно отличался от общего уровня занятости, сложившегося в Республике Крым, показывая отклонения то в большую, то в меньшую стороны. Так, в 2019 и в

2021 годах уровень занятости данной категории женщин не достигал общего среднереспубликанского значения на 1,6 и 2 п.п. соответственно, а в 2020 и в 2022 году - превышал на 2,8 п.п. и 3,1 п.п. соответственно.

Можно отметить, что в Республике Крым уровень занятости женщин, имеющих детей дошкольного возраста, не имеет устоявшихся тенденций. Повышению уровня занятости женщин, имеющих детей дошкольного возраста, способствует как обеспеченность достаточного количества мест в детских дошкольных учреждениях, так и развитие гибких форм занятости, дистанционный формат, а также гибкий формат работы, развитие самозанятости.

Стабильное развитие социальной инфраструктуры (медицинские и образовательные услуги, обеспеченность жильем, широкая возможность трудоустройства) оказывает влияние на качество жизни населения и является важным фактором повышения рождаемости.

Наибольший демографический потенциал рождаемости составляют женщины 25-29 лет и 30-34 лет, а также рождения второго и последующих детей.

Для реализации желаемых рождений необходимо решение имеющихся проблем материального положения и жилищной неустроенности семей, занятости женщин, совмещения трудовой деятельности и репродуктивной.

Важна активизация работы по формированию репродуктивных установок молодого поколения с привлечением воспитательного ресурса системы образования, средств массовой информации, социальных служб.

Значимым фактором укрепления репродуктивного потенциала является развитие системы здравоохранения, доабортное консультирование, применение вспомогательных технологий.

В результате проводимых мероприятий, направленных на усовершенствование работы психологов при проведении доабортного медико-психологического консультирования и информационно-просветительной работы, прогнозируется увеличение в 2024 году числа рождений на 250 ед.

Прогнозируемое число рожденных детей на 2024 год после проведения лечения бесплодия методом ЭКО - около 250 новорожденных. Возрастная группа 18-45 лет, очередность рождения - первая.

Успешная реализация мер, направленных на повышение рождаемости, в перспективе увеличит потенциал рождаемости до 500 человек в год.

VI. Целевые показатели Региональной программы

Целевое значение числа рождений в Республике Крым на 2023 – 2030 годы

	2023 Год (факт)	2024 год	2025 год	2026 год	2027 год	2028 год	2029 год	2030 год
Целевое значение числа рождений в год, чел.	15 791	15 341	14 982	14 784	14916	15180	15548	15967

Дополнительные целевые показатели региональной программы по повышению рождаемости в Республике Крым

Целевой показатель	2023 год (факт)	2024 год	2025 год	2026 год	2027 год	Единица измерения
Количество циклов экстракорпорального оплодотворения, выполненных семьям, страдающим бесплодием, за счет средств базовой программы обязательного медицинского страхования	784	793	795	894	945	единица

**VII. Комплекс мероприятий региональной программы по повышению рождаемости в Республике Крым
на 2024-2027 годы**

№ п/п	Наименование мероприятия	Код полу чате лей	Ответственные исполнители	Ожидаемые результаты	Срок начала реализа ции	Срок оконча ния реализа ции	(Н)ПА, регулирующий реализацию мероприятия	Объем финансирования в разбивке по источникам, тыс. руб.			
								2024 г.	2025 г.	2026 г.	2027 г.
1	2		3	4	5	6	7	8	9	10	11
1. Укрепление репродуктивного здоровья и сокращение числа аборт											
Действующие мероприятия											
1.1.	Проведение медицинских профилактических осмотров несовершеннолетних с целью раннего выявления отклонений в состоянии здоровья и взятии на учет для дальнейшего наблюдения	01 02	Министерство здравоохранения Республики Крым, Министерство образования, науки и молодежи Республики Крым, руководители медицинских организаций	Увеличение охвата профилактическими осмотрами несовершенно летних	01.01.2015	31.12.2027	Приказ Министерства здравоохранения Республики Крым от 20.12.2023 № 2569 «Об организации прохождения несовершеннолетним и медицинских профилактических осмотров в Республике Крым в 2024 году» (приказ принимается ежегодно), планы работ образовательных организаций Республики Крым	877253,4 -ВБ	931567,7 -ВБ	986352,0 -ВБ	986351,8 -ВБ
1.2	Выполнение семьям, страдающим бесплодием, циклов экстракорпорального оплодотворения за счет средств базовой программы обязательного медицинского страхования	05 06	Министерство здравоохранения Республики Крым, Территориальный фонд обязательного медицинского страхования Республики Крым	Увеличение количества процедур ЭКО за счет средств обязательного медицинского страхования	01.01.2016	31.12.2027	Приказ Министерства здравоохранения Республики Крым от 03.02.2021 № 274 «Об организации лечения пациентов с применением вспомогательных репродуктивных технологий за счет средств	108,1 - ВБ	117,05-ВБ	119,6 -ВБ	119,6- ВБ

							обязательного медицинского страхования в Республике Крым»				
1.3.	Проведение информационно-просветительских мероприятий о высокотехнологичной помощи с применением вспомогательных репродуктивных технологий (ЭКО) за счет средств обязательного медицинского страхования	05 06	Министерство здравоохранения Республики Крым, Министерство внутренней политики, информации и связи Республики Крым, СОНКО	Доведение до широкого круга общественности информации о высокотехнологичной помощи с применением вспомогательных репродуктивных технологий (ЭКО) за счет средств обязательного медицинского страхования	01.01.2016	31.12.2027	Приказ Министерства здравоохранения Республики Крым от 13.04.2023 № 653 «О мероприятиях, направленных на снижение числа абортотв и сохранение репродуктивного здоровья в Республике Крым»	0	0	0	0
1.4.	Обеспечение функционирования «Школы ответственного родительства» при родильных домах	02	Министерство здравоохранения Республики Крым, Министерство образования, науки и молодежи Республики Крым, СОНКО	Раннее выявление семей, оказавшихся в сложной жизненной ситуации, профилактика социального сиротства, попадания семей в трудную жизненную ситуацию	01.01.2017	31.12.2027	Приказ Министерства образования, науки и молодежи Республики Крым и Министерства здравоохранения Республики Крым от 19.05.2017 № 1234/915 «Об утверждении Порядка взаимодействия государственных бюджетных учреждений Республики Крым «Центры социальных служб для семьи, детей и молодежи» с медицинскими организациями, находящимися в ведении	0	0	0	0

							Министерства здравоохранения Республики Крым, по профилактике раннего социального сиротства»				
1.5.	Размещение в родовспомогательных учреждениях, женских консультациях наглядных информационных материалов о существующих мерах социальной поддержки семей	01 02 03 04	Министерство здравоохранения Республики Крым, Министерство труда и социальной защиты Республики Крым, Министерство образования, науки и молодежи Республики Крым, Министерство внутренней политики, информации и связи Республики Крым, руководители медицинских организаций	Снижение абсолютного числа искусственных абортов	13.04.2023	31.12.2027	Приказ Министерства здравоохранения Республики Крым от 13.04.2023 № 653 «О мероприятиях, направленных на снижение числа абортов и сохранение репродуктивного здоровья в Республике Крым»	0	0	0	0
1.6.	Организация доабортного медико- психологического консультирования	06	Министерство здравоохранения Республики Крым, руководители медицинских организаций	100% охват доабортным медико- психологичес ким консультировани ем женщин, обратившихся за направлением на искусственное прерывание беременности. Увеличение доли женщин,	01.01.2015	31.12.2027	Приказ Министерства здравоохранения Республики Крым от 27.10.2015 № 1737 «О мерах по снижению абортов в Республике Крым», данный приказ актуализирован приказом Министерства здравоохранения Республики Крым от 13.04.2023 № 653 «О мероприятиях,	0	0	0	0

				принявших решение сохранить беременность, от числа женщин, обратившихся за направлением на искусственное прерывание беременности			направленных на снижение числа абортов и сохранение репродуктивного здоровья в Республике Крым»				
1.7.	Проведение информационно-просветительских мероприятий по профилактике абортов, пропаганде здорового образа жизни, поддержке семейных ценностей и ответственного родительства	02 04 05 06	Министерство здравоохранения Республики Крым, руководители медицинских организаций	Формирование мировоззренческих установок повышения рождаемости	01.01.2015	31.12.2027	Приказ Министерства здравоохранения Республики Крым от 27.10.2015 № 1737 «О мерах по снижению абортов в Республике Крым», данный приказ актуализирован приказом Министерства здравоохранения Республики Крым от 13.04.2023 № 653 «О мероприятиях, направленных на снижение числа абортов и сохранение репродуктивного здоровья в Республике Крым»	0	0	0	0
1.8.	Обеспечение функционирования кабинетов медико-психологической, социальной помощи женщинам, оказавшимся в трудной жизненной ситуации и нуждающимся в	02 04 05 06	Министерство здравоохранения Республики Крым, руководители медицинских организаций	Увеличение доли женщин, принявших решение сохранить беременность, от числа женщин, обратившихся за направлением на	01.01.2015	31.12.2027	Приказ Министерства здравоохранения Республики Крым от 13.04.2023 № 653 «О мероприятиях, направленных на снижение числа абортов и сохранение репродуктивного	0	0	0	0

	медико-социальной защите			искусственное прерывание беременности			здоровья в Республике Крым»				
1.9.	Укомплектование должности психолога и специалиста по социальной работе в соответствии с приложением 2 к Порядку оказания медицинской помощи по профилю «акушерство и гинекология», утвержденному приказом Министерства здравоохранения Российской Федерации от 20.10.2020 № 1130н	02 04 05 06	Министерство здравоохранения Республики Крым, руководители медицинских организаций	Увеличение доли женщин, принявших решение сохранить беременность, от числа женщин, обратившихся за направлением на искусственное прерывание беременности	01.01.2015	31.12.2027	Приказ Министерства здравоохранения Республики Крым от 13.04.2023 № 653 «О мероприятиях, направленных на снижение числа абортотворений и сохранение репродуктивного здоровья в Республике Крым»	0	0	0	0
1.10	Активная диспансеризация женщин с нарушением репродуктивной функции (бесплодием и невынашиванием беременности)	02 05 06	Министерство здравоохранения Республики Крым, руководители медицинских организаций	Увеличение охвата диспансеризацией женщин, страдающих бесплодием, с целью своевременного назначения лечения	01.01.2015	31.12.2027	Территориальная программа государственных гарантий бесплатного оказания гражданам медицинской помощи в Республике Крым, (утверждается постановлением Совета министров Республик Крым ежегодно)	543603,64 -ББ	385066,8 -ББ	458556,3 -ББ	534518,2 – -ББ
1.11	Обеспечение функционирования молочной кухни	01	Министерство здравоохранения Республики Крым, Министерство промышленной политики Республики Крым, администрации муниципальных	Поддержка беременных и кормящих матерей	01.02.2017	31.12.2027	Приказ Министерства здравоохранения Республики Крым от 31.01.2017 № 173 «Об обеспечении полноценным питанием беременных женщин, кормящих матерей, а	15 797,95 -РБ	15 797,95 -РБ	15 797,95 -РБ	15 797,95 -РБ

			образований Республики Крым				также детей в возрасте до трех лет в Республике Крым»				
Мероприятия, введенные с начала действия региональной программы											
1.12	Выявление мужчин во время диспансеризации с нарушением репродуктивной функции и проведение своевременного лечения при показаниях	02 05	Министерство здравоохранения Республики Крым, руководители медицинских организаций, СОНКО	Увеличение охвата мужчин диспансеризацией и постановка на учет пациентов с риском мужского бесплодия	01.03.2024	31.12.2027	Приказ Министерства здравоохранения Республики Крым от 21.02.2024 № 279 «О проведении оценки репродуктивного здоровья женского и мужского населения репродуктивного возраста на 2024 год», (ежегодно издаются приказы)	126032,76 -ББ	89276,5 -ББ	106310,6 -ББ	123920,7 -ББ
1.13	Использование в работе врачей женских консультаций, а также врачей акушеров-гинекологов РБ и ЦРБ, участковых больниц, осуществляющих работу с женщинами, обратившимися за направлением на искусственное прерывание беременности, речевых модулей, направленных на выработку положительных репродуктивных установок у женщин репродуктивного возраста	02 04 05 06	Министерство здравоохранения Республики Крым, руководители медицинских организаций	Создание у женщин, находящихся в ситуации репродуктивного выбора, положительных установок на рождение ребенка	01.07.2023	31.12.2027	Распоряжение заместителя министра здравоохранения Республики Крым Ляковского А.И. от 13.06.2023 № 187-р «По выполнению Перечня поручений Президента Российской Федерации В. Путина» (Перечень поручений Президента Российской Федерации В. Путина от 26 апреля 2023 года № Пр-826 по итогам совещания о мерах по повышению рождаемости в Российской Федерации 1 марта 2023 года)	0	0	0	0

1.14	Обеспечение проведения мотивационного анкетирования всех женщин, обратившихся за искусственным прерыванием беременности. По результатам проведенного анкетирования проведение с женщиной дополнительной работы, направленной на сохранение беременности	02 04 05 06	Министерство здравоохранения Республики Крым, руководители медицинских организаций	Увеличение доли женщин, принявших решение сохранить беременность, от числа женщин, обратившихся за направлением на искусственное прерывание беременности	01.07.2023	31.12.2027	Приказ Министерства здравоохранения Республики Крым от 23.06.2023 № 1129 «О проведении мотивационного анкетирования женщин, обратившихся для прерывания беременности»	0	0	0	0
1.15	Проведение информационно-просветительских мероприятий по профилактике абортс среди студентов средних профессиональных организаций и высших учебных заведений	02	Министерство образования, науки и молодежи Республики Крым, Министерство спорта Республики Крым, Министерство культуры Республики Крым, Министерство здравоохранения Республики Крым, Министерство внутренней политики, информации и связи Республики Крым, СОНКО	Снижение числа абортс, сохранение репродуктивного здоровья	01.08.2024	31.12.2027	Программа развития Республики Крым до 2036 года, утвержденная распоряжением Главы Республики Крым от 31.07.2024 № 1103-рг, планы работы образовательных организаций	0	0	0	0
1.16	Создание на базе центральных районных и районных больниц кабинетов по	01 02 05 06	Министерство здравоохранения Республики Крым, руководители	Усовершенствование и доступность оказания	01.08.2023	31.12.2024	Приказ Министерства здравоохранения Республики Крым от 25.07.2023	0	0	0	0

	работе с женщинами и семьями, планирующими беременность и рождение ребенка		медицинских организаций	медицинской помощи женщинам и семьям, планирующим беременность и рождение ребенка, проживающим в сельской местности			№ 1345 «Об утверждении «дорожной карты» по созданию на базе центральных районных и районных больниц подразделений (кабинетов) по работе с женщинами и семьями, планирующими беременность и рождение ребенка»					
Мероприятия, введенные при актуализации региональной программы												
1.17	Проведение оценки репродуктивного здоровья у женщин и мужчин репродуктивного возраста при диспансеризации с применением выездных профилактических мероприятий	02 05 06	Министерство здравоохранения Республики Крым, руководители медицинских организаций	Увеличение доступности первичной специализированной медицинской помощи и охвата диспансеризацией мужчин и женщин репродуктивного возраста, проживающих в сельской местности	01.03.2024	31.12.2027	Приказ Министерства здравоохранения Республики Крым от 21.02.2024 № 279 «О проведении оценки репродуктивного здоровья женского и мужского населения репродуктивного возраста на 2024 год»	0	0	0	0	
1.18	Предоставление «Сертификата молодоженов»: возможность в течение 6 месяцев после заключения брака пройти медицинское обследование бесплатно, без очереди	02	Министерство здравоохранения Республики Крым, Министерство юстиции Республики Крым, руководители медицинских организаций	Улучшение демографической ситуации	01.01.2025	31.12.2027	Программа развития Республики Крым до 2036 года, утвержденная распоряжением Главы Республики Крым от 31.07.2024 № 1103-рг					

Итого финансовые затраты на реализацию раздела 1. «Укрепление репродуктивного здоровья и сокращение числа аборт» комплекса мероприятий региональной программы в разбивке по источникам							15797,95 -РБ 1546997,9 -ВБ	15797,95 -РБ 1406028,05 -ВБ	15797,95 -РБ 1551338,5 -ВБ	15797,95 -РБ 1644910,3 -ВБ	
2. Поддержка семей с детьми											
Действующие мероприятия											
2.1.	Предоставление государственной социальной помощи в виде социального пособия (доплата на каждого ребенка в возрасте до 18 лет, а при обучении детей в организациях, осуществляющих образовательную деятельность по очной форме по основным общеобразовательным программам, профессиональным образовательным программам и (или) по программам профессиональной подготовки по профессиям рабочих, должностям служащих, за счет бюджетных ассигнований федерального бюджета, бюджетов субъектов Российской Федерации или местных бюджетов, - до окончания обучения, но не более чем до достижения ими возраста 23 лет, в	01 02 03 04	Министерство труда и социальной защиты Республики Крым	Повышение уровня жизни малоимущих семей	01.01.2015	31.12.2027	Закон Республики Крым от 17.12.2014 № 39-ЗРК/2014 «О социальной поддержке многодетных семей в Республике Крым», Постановление Совета министров Республики Крым от 23.12.2014 № 587 «Об утверждении Порядка предоставления государственной социальной помощи в виде социального пособия»	2089052,8 -РБ	2300515,35 -РБ	2293037,24 -РБ	2289182,21 -РБ

	размере 25 и 50 процентов величины прожиточного минимума для детей, установленного в Республике Крым)										
2.2.	Предоставление меры социальной поддержки по обеспечению школьной формой детей из многодетных семей, в размере 30 процентов величины прожиточного минимума для детей, установленного Советом министров Республики Крым на предыдущий финансовый год	03	Министерство труда и социальной защиты Республики Крым	Повышение уровня жизни многодетных семей	01.01.2015	31.12.2027	Закон Республики Крым от 17.12.2014 № 39-ЗРК/2014 «О социальной поддержке многодетных семей в Республике Крым», Постановление Совета министров Республики Крым от 26.08.2019 № 464 «Об утверждении Порядка предоставления многодетным семьям меры социальной поддержки в виде денежной компенсации затрат на приобретение школьной формы детям, обучающимся в организациях, осуществляющих образовательную деятельность по основным общеобразовательным программам по очной форме обучения, расположенных на территории Республики Крым»	67054,17 -РБ	72214,96 -РБ	77441,1 -РБ	87206,6 -РБ

2.3.	Предоставление многодетным семьям мер социальной поддержки по оплате жилого помещения, коммунальных услуг (в размере 50% платы с учетом норм потребления); по оплате услуг связи (в размере 50% абонентной платы за пользование квартирным телефоном); при приобретении твердого топлива и сжиженного газа (в размере 50% стоимости)	03	Министерство труда и социальной защиты Республики Крым	Повышение уровня жизни многодетных семей	01.01.2015	31.12.2027	Закон Республики Крым от 17.12.2014 № 39-ЗРК/2014 «О социальной поддержке многодетных семей в Республике Крым», постановление Совета министров Республики Крым от 10.01.2023 № 2 «О вопросах предоставления гражданам компенсации расходов на оплату жилых помещений и коммунальных услуг, на приобретение твердого топлива и сжиженного газа в Республике Крым и признании утратившими силу некоторых постановлений Совета министров Республики Крым»	200500,0 -РБ	204100,0 -РБ	209200,0 -РБ	214300,0 -РБ
2.4.	Предоставление детям из многодетных семей льготного проезда в автобусах, троллейбусах, трамваях, следующих по маршрутам регулярных перевозок в городском сообщении в пределах Республики Крым, а также льготный проезд в	03	Министерство труда и социальной защиты Республики Крым	Повышение уровня жизни многодетных семей	01.01.2015	31.12.2027	Закон Республики Крым от 17.12.2014 № 39-ЗРК/2014 «О социальной поддержке многодетных семей в Республике Крым», постановление Совета министров Республики Крым от 23.12.2014 № 575 «О вопросах предоставления отдельным	262936,0 -РБ	300000,0 -РБ	420000,0 -РБ	480000,0 -РБ

	автобусах, троллейбусах по маршрутам регулярных перевозок в пригородном сообщении в пределах Республики Крым, льготный проезд железнодорожным транспортом общего пользования в пригородном сообщении в пределах Республики Крым, льготный проезд в автобусах, троллейбусах междугороднего сообщения в пределах Республики Крым						категориям граждан Республики Крым мер социальной поддержки на льготный проезд и осуществления компенсационных выплат по льготному проезду отдельных категорий граждан на авто-, электро- и железнодорожном транспорте»				
2.5.	Предоставление многодетным семьям, находящимся в трудной жизненной ситуации, адресной материальной помощи в случае необходимости реализации мероприятий: - по подключению жилого помещения к действующим сетям газораспределения, а также централизованной системы водоснабжения и водоотведения в размере 50% фактически	03	Министерство труда и социальной защиты Республики Крым	Повышение уровня жизни многодетных семей	10.03.2016	31.12.2027	Постановление Совета министров Республики Крым от 01.03.2016 № 80 «Об утверждении Порядка оказания адресной материальной помощи гражданам, находящимся в трудной жизненной ситуации»	3000,0 -РБ	3000,0 -РБ	3000,0 -РБ	3000,0 -РБ

<p>понесенных затрат, но не более 100 тыс. рублей;</p> <p>- по вывозу жидких бытовых отходов (далее - ЖБО) или сточных вод, проживающим в жилищном фонде, не оборудованном централизованными сетями водоотведения, и заключившим договор на вывоз ЖБО или сточных вод, в размере не более 8000 рублей или в пределах указанной суммы стоимости расходов за вывоз 12 кубических метров ЖБО или сточных вод, определенной с учетом цены (расчетной цены) за вывоз одного кубического метра таких отходов по условиям договора на вывоз ЖБО или сточных вод;</p> <p>- покупке не более 2 баллонов для сжиженных углеводородных газов 50 л при истечении срока эксплуатации, но не чаще 1 раза в 20 лет, гражданами, проживающими в</p>																		
---	--	--	--	--	--	--	--	--	--	--	--	--	--	--	--	--	--	--

	негазифицированных природным газом домовладениях и имеющими зарегистрированную в газораспределительной организации индивидуальную газобаллонную установку, в размере исходя из стоимости реализации баллонов для сжиженных углеводородных газов 50 л, утвержденной приказом Государственного унитарного предприятия Республики Крым «Крымгазсети» на дату покупки баллона/баллонов										
2.6.	Повышение информированности населения о мерах поддержки семей с детьми	01 02 03 04	Министерство труда и социальной защиты Республики Крым	Доведение до широкого круга общественности информации о мерах поддержки семей с детьми	01.01.2015	31.12.2027	Постановление Совета министров Республики Крым от 27.06.2014 № 147 «Об утверждении Положения о Министерстве труда и социальной защиты Республики Крым»	0	0	0	0
2.7.	Организация оказания бесплатной юридической помощи малоимущим семьям с детьми	01 02 03 04	Министерство юстиции Республики Крым	Получение квалифицированной юридической помощи малоимущими семьями с	01.06.2017	31.12.2027	Закон Республики Крым от 01.09.2014 № 59-ЗРК «О бесплатной юридической помощи в Республике Крым»	0	0	0	0

				детьми							
2.8.	Обеспечение отдыха и оздоровления детей требующих особого внимания и поддержки	01	Министерство образования, науки и молодежи, муниципальные образования Республики Крым	Повышение уровня жизни многодетных семей	02.06.2015	31.12.2027	Закон Республики Крым от 02.06.2015 № 107-ЗРК/2015 «Об организации и обеспечении отдыха детей и их оздоровления в Республике Крым»	385840,7 -РБ	660860,2 -РБ	660860,2 -РБ	660860,2 -РБ
Мероприятия, введенные с начала действия региональной программы											
Мероприятия, введенные при актуализации региональной программы											
2.9.	Предоставление скидок многодетным семьям на необходимые товары в рамках партнерских отношений с организациями торговли и иными хозяйствующими субъектами	03	Министерство промышленной политики Республики Крым, Министерство образования, науки и молодежи Республики Крым, Министерство труда и социальной защиты Республики Крым	Повышение уровня жизни многодетных семей	18.03.2024	31.12.2027	Программа развития Республики Крым до 2036 года, утвержденная распоряжением Главы Республики Крым от 31.07.2024 № 1103-пр	0	0	0	0
Итого финансовые затраты на реализацию раздела 2. «Поддержка семей с детьми» комплекса мероприятий региональной программы в разбивке по источникам								3008383,67 -РБ 0-ВБ	3540693,5 -РБ 0-ВБ	3663538,53 -РБ 0-ВБ	3734549,0 -РБ 0-ВБ
3. Поддержка семей с детьми, проживающих в сельской местности											
Действующие мероприятия											
3.1.	Компенсация 100 процентов родительской платы за присмотр и уход за детьми, посещающими образовательные организации, реализующие	01 03	Министерство образования, науки и молодежи Республики Крым, муниципальные образования Республики Крым	Повышение уровня жизни семей с детьми	01.01.2016	31.12.2027	Постановление Совета министров Республики Крым от 30.12.2015 № 868 «Об утверждении Порядка обращения родителей за получением компенсации	548989,1 -РБ	536213,9 -РБ	563609,7 -РБ	563609,7 -РБ

	программу дошкольного образования в сельской местности						родительской платы за присмотр и уход за детьми, осваивающими образовательные программы дошкольного образования в организациях, осуществляющих образовательную деятельность на территории Республики Крым, и Порядка выплаты компенсации родительской платы за присмотр и уход за детьми, осваивающими образовательные программы дошкольного образования в организациях, осуществляющих образовательную деятельность на территории Республики Крым»				
Мероприятия, введенные с начала действия региональной программы											
Мероприятия, введенные при актуализации региональной программы											
Итого финансовые затраты на реализацию раздела 3 «Поддержка семей с детьми, проживающих в сельской местности» комплекса мероприятий региональной программы в разбивке по источникам								548989,1 -РБ 0-ВБ	536213,9 -РБ 0-ВБ	563609,7 -РБ 0-ВБ	563609,7 -РБ 0-ВБ

4. Создание условий для успешного совмещения воспитания детей и получения образования, профессиональной реализации

Действующие мероприятия

4.1.	Содействие родителям, имеющим несовершеннолетних детей, в трудоустройстве, в том числе посредством повышения квалификации и профессионального обучения, а также содействия началу предпринимательской деятельности	01 03	Министерство труда и социальной защиты Республики Крым, Государственное казенное учреждение Республики Крым «Центр занятости населения»	Создание условий для трудовой занятости родителей, имеющих несовершеннолетних детей и желающих продолжить трудовую деятельность	01.01.2022	31.12.2027	Государственная программа труда и занятости населения Республики Крым, утвержденная постановлением Совета министров Республики Крым от 26.11.2021 № 715	0	0	0	0
4.2.	Преимущественное право студенческих семей на предоставление мест в общежитиях образовательных организаций высшего и профессионального образования	02	Руководители образовательных организаций высшего образования, расположенных на территории Республики Крым	Улучшение условий жизни молодых студенческих семей	14.04.2015	31.12.2027	Приказ ФГАОУ ВО «КФУ им. В.И.Вернадского» от 14.04.2015 № 197 «Об утверждении Положения о студенческих общежитиях ФГАОУ ВО «КФУ им. В.И.Вернадского»	0	0	0	0
4.3.	Обеспечение детей в возрасте до 3-х лет дошкольным образованием	01 02 03 04	Министерство образования, науки и молодежи Республики Крым	Увеличение количества дополнительно созданных мест с целью обеспечения дошкольным образованием детей в возрасте до трёх лет	01.01.2015	31.12.2027	Нормативные правовые акты муниципальных органов (учреждений) образования Республики Крым, подпункт «а» пункта 6 перечня поручений Президента Российской Федерации от 24 января 2020 года	952915,82 - РБ	1141619,87 -РБ	1199040,82 - РБ	1256608, 11 - РБ

							№ Пр-113 по реализации Послания Президента Российской Федерации Федеральному Собранию Российской Федерации от 15 января 2020 года				
4.4.	Формирование групп продленного дня в муниципальных общеобразовательных организациях в соответствии с запросами родителей (законных представителей)	01 02 03 04	Министерство образования, науки и молодежи Республики Крым, муниципальные образования Республики Крым	Удовлетворение потребностей родителей (законных представителей) в организациях присмотра и ухода за детьми в группах продленного дня	01.01.2023	31.12.2027	Нормативные правовые акты муниципальных органов (учреждений) образования Республики Крым	0	0	0	0
Мероприятия, введенные с начала действия региональной программы											
Мероприятия, введенные при актуализации региональной программы											
4.5.	Создание мест в студенческих общежитиях для молодых семей	02	Руководители образовательных организаций высшего образования, расположенных на территории Республики Крым	Улучшение условий жизни молодых студенческих семей	01.01.2025	31.12.2027	Программа развития Республики Крым до 2036 года, утвержденная распоряжением Главы Республики Крым от 31.07.2024 № 1103-рг	0	0	0	0
4.6.	Создание специальных детских комнат с развивающими программами на территории учреждений высшего образования	02	Руководители образовательных организаций высшего образования, расположенных на территории Республики Крым,	Обеспечение непрерывного прохождения обучения студента и сдачи промежуточной аттестации. Обеспечение	01.01.2025	31.12.2027	Программа развития Республики Крым до 2036 года, утвержденная распоряжением Главы Республики Крым от 31.07.2024 № 1103-рг	0	0	0	0

			Министерство образования, науки и молодежи Республики Крым, СОНКО	удобных и безопасных мест для пребывания матерей и их детей на территории образовательного учреждения							
Итого финансовые затраты на реализацию раздела 4 «Создание условий для успешного совмещения воспитания детей и получения образования, профессиональной реализации» комплекса мероприятий региональной программы в разбивке по источникам								952915,82 -РБ	1141619,87 -РБ	1199040,82 -РБ	1256608,11 -РБ
5. Формирование семейно-ориентированной инфраструктуры и оказание поддержки семьям в улучшении жилищных условий											
Действующие мероприятия											
5.1.	Компенсация части расходов малоимущих семей с детьми, состоящих на учете в качестве нуждающихся в жилых помещениях, по оплате жилого помещения по договору найма жилого помещения частного жилищного фонда и договору поднайма жилого помещения государственного или муниципального жилищного фонда, предоставленного по договору социального найма	04	Министерство труда и социальной защиты Республики Крым	Улучшение демографической ситуации	01.09.2019	31.12.2027	Закон Республики Крым от 14.08.2019 № 632-ЗРК/2019 «О компенсации части расходов малоимущих семей с детьми, состоящих на учете в качестве нуждающихся в жилых помещениях, по оплате жилого помещения по договору найма жилого помещения частного жилищного фонда и договору поднайма жилого помещения государственного или муниципального жилищного фонда, предоставленного по договору социального найма»	723,7 -РБ	724,0 -РБ	724,0 -РБ	724,0 -РБ
5.2.	Предоставление многодетным семьям земельных участков, находящихся в	03	Министерство имущественных и земельных отношений	Улучшение демографической ситуации	01.02.2015	31.12.2027	Закон Республики Крым от 15.01.2015 № 66-ЗРК/2015	0	0	0	0

	собственности Республики Крым или муниципальной собственности		Республики Крым, муниципальные образования Республики Крым				«О предоставлении земельных участков, находящихся в собственности Республики Крым или муниципальной собственности, и некоторых вопросах земельных отношений»				
5.3.	Предоставление единовременной денежной выплаты для приобретения жилого помещения семьям, нуждающимся в улучшении жилищных условий, при рождении ребенка	01	Министерство труда и социальной защиты Республики Крым	Улучшение демографической ситуации	16.10.2020	31.12.2027	Постановление Совета министров Республики Крым от 16.10.2020 № 659 «Об утверждении Порядка предоставления дополнительной меры социальной поддержки для улучшения жилищных условий семьям, имеющим детей, в Республике Крым, право которых возникло в соответствии с Законом Республики Крым от 14 августа 2019 года № 631-ЗРК/2019 «О предоставлении дополнительной меры социальной поддержки для улучшения жилищных условий семьям, имеющим детей, в Республике Крым» до вступления в силу Закона	583798,47 -РБ	500597,6 -РБ	500597,6 -РБ	500597,6 -РБ

							Республики Крым от 14 октября 2020 года № 116-ЗРК/2020 «О приостановлении действия Закона Республики Крым «О предоставлении дополнительной меры социальной поддержки для улучшения жилищных условий семьям, имеющих детей, в Республике Крым», Программа развития Республики Крым до 2036 года, утвержденная распоряжением Главы Республики Крым от 31.07.2024 № 1103-рг				
Мероприятия, введенные с начала действия региональной программы											
Мероприятия, введенные при актуализации региональной программы											
Итого финансовые затраты на реализацию раздела 5 «Формирование семейно-ориентированной инфраструктуры и оказание поддержки семьям в улучшении жилищных условий» комплекса мероприятий региональной программы в разбивке по источникам								584522,17 -РБ 0-ВБ	501321,60 -РБ 0-ВБ	501321,60 -РБ 0-ВБ	501321,60 -РБ 0-ВБ
6. Укрепление института семьи, в том числе многопоколенной, защита, сохранение и продвижение в обществе традиционных российских духовно-нравственных и семейных ценностей, семейного образа жизни											
Действующие мероприятия											
6.1.	Организация и проведение массовых спортивных мероприятий для детей и подростков, многодетных семей	01 02 03 04	Министерство спорта Республики Крым	Популяризация здорового образа жизни, укрепление семейных ценностей, семейного образа жизни среди населения	01.01.2023	01.01.2027	Приказ Министерства спорта Республики Крым от 29.10.2018 № 272-ОД «Об утверждении Порядка включения физкультурных и спортивных мероприятий в	3 891, 41 - РБ	3 891, 41 - РБ	3 891, 41 - РБ	3 891, 41 - РБ

							Единый календарный план физкультурных мероприятий и спортивных мероприятий Республики Крым»				
6.2	Расширение сети «Школ молодоженов» при отделах ЗАГС с целью подготовки молодоженов к основам семейной жизни, профилактики разводов, готовности к рождению и воспитанию ребёнка, выполнению родительских прав и обязанностей.	02 05	Министерство юстиции Республики Крым	Сохранение количества семей, вступивших в брак	01.01.2022	31.12.2027	Программа развития Республики Крым до 2036 года, утвержденная распоряжением Главы Республики Крым от 31.07.2024 № 1103-пр	0	0	0	0
6.3	Организация и проведение в республиканских музейных учреждениях, библиотеках и учреждениях образования в сфере культуры, культурно-досуговых учреждениях тематических выставок, тематических часов, мастер-классов и других мероприятий, посвященных Международному женскому дню, Дню семьи, любви и верности	01	Министерство культуры Республики Крым	Укрепление института семьи, в защита, сохранение и продвижение в обществе традиционных российских духовно-нравственных и семейных ценностей, семейного образа жизни.	01.01.2015	31.12.2027	Распоряжение Совета министров Республики Крым от 12.03.2024 № 360-р «Об утверждении Плана мероприятий по реализации в Республике Крым в 2024 году Указа Президента Российской Федерации от 9 ноября 2022 года № 809 «Об утверждении Основ государственной политики по сохранению и укреплению традиционных	В рамках государственного задания	В рамках государственного задания	В рамках государственного задания	В рамках государственного задания

							<p>российских духовно-нравственных ценностей»;</p> <p>распоряжение Совета министров Республики Крым от 19.06.2024 № 1029-р «О подготовке и проведении в 2024 году в Республике Крым мероприятий, посвящённых празднованию Дня семьи, любви и верности»;</p> <p>распоряжение Совета министров Республики Крым от 30.01.2024 № 135-р «О подготовке и проведении в 2024 году в Республике Крым мероприятий, посвящённых Международному женскому дню» (ежегодное проведение)</p>				
Мероприятия, введенные с начала действия региональной программы											
Мероприятия, введенные при актуализации региональной программы											
6.4.	Введение курса «Семьеведения» в общеобразовательных организациях Республики Крым с целью приобщения	01 02	Министерство образования, науки и молодежи Республики Крым, СОНКО	Повышение значимости семьи в жизни ребенка	01.01.2025	31.12.2027	Программа развития Республики Крым до 2036 года, утвержденная распоряжением Главы Республики	0	0	0	0

	подростающего поколения к ценностям семьи, формированию ценностного отношения к институту семьи и брака.						Крым от 31.07.2024 № 1103-рг, Рабочая программа курса внеурочной деятельности "Семьеведение" (основное общее образование) (разработана Федеральным государственным бюджетным научным учреждением "Институт стратегии развития образования", 2024 год)				
Итого финансовые затраты на реализацию раздела 6. «Укрепление института семьи, в том числе многопоколенной, защита, сохранение и продвижение в обществе традиционных российских духовно-нравственных и семейных ценностей, семейного образа жизни» комплекса мероприятий региональной программы в разбивке по источникам								3 891, 41 - РБ 0-ВБ	3 891, 41 - РБ 0-ВБ	3 891, 41 - РБ 0-ВБ	3 891, 41 - РБ 0-ВБ
7. Иные мероприятия											
Действующие мероприятия											
Мероприятия, введенные с начала действия региональной программы											
Мероприятия, введенные при актуализации региональной программы											
Итого финансовые затраты на реализацию Комплекса мероприятий региональной программы по повышению рождаемости в Республике Крым								5114500,12 -РБ 1546997,9 -ВБ	5739538,23 -РБ 1406028,05 -ВБ	5947200,01 -РБ 1551338,5 -ВБ	6075777,77 -РБ 1644910,3 -ВБ