



**ПРАВИТЕЛЬСТВО ЧУКОТСКОГО АВТОНОМНОГО ОКРУГА**  
**ПОСТАНОВЛЕНИЕ**

от 28 июня 2023 года № 278

г. Анадырь

Об утверждении региональной программы  
по повышению рождаемости

Во исполнение пункта 1 раздела I протокола совещания у Заместителя Председателя Правительства Российской Федерации Т.А. Голиковой от 8 февраля 2023 года № ТГ-П45-11пр о первоочередных задачах по повышению рождаемости и улучшению демографической ситуации в регионах, подпункта 9.1 пункта 9 протокола совещания у Заместителя Председателя Правительства Российской Федерации Т.А. Голиковой от 28 марта 2023 года № ТГ-П45-4330, Правительство Чукотского автономного округа

**ПОСТАНОВЛЯЕТ:**

1. Утвердить региональную программу по повышению рождаемости, согласно приложению к настоящему постановлению.

2. Контроль за исполнением настоящего постановления возложить на Департамент социальной политики Чукотского автономного округа (Брянцева Л.Н.).

Временно исполняющий обязанности  
Первого Заместителя  
Председателя Правительства



И.В. Давиденко

## **Региональная программа по повышению рождаемости**

### **I. Общие положения**

1. Настоящая Региональная программа по повышению рождаемости (далее – Региональная программа) подготовлена с целью выработки мер по повышению рождаемости. Региональная программа включает в себя оценку демографического потенциала Чукотского автономного округа (без учёта итогов Всероссийской переписи населения 2020 года), анализ действующего пакета мер повышения рождаемости и установление нового комплекса мер по повышению рождаемости и поддержке семей с детьми, а также определение целевых значений показателей рождаемости в регионе на период 2023-2025 годов.

Основные выводы, сделанные по итогам проведённого анализа и оценки демографического потенциала региона:

суровые климатические условия;

выезд женщин для рождения детей в другие регионы в связи с природными условиями, географической удалённостью от основных экономических центров страны, а также неразвитостью транспортной инфраструктуры, где и производится регистрация рождения;

высокие показатели и рост числа абортов;

влияние алкоголизации населения на показатели рождаемости;

высокая (по экспертным оценкам) доля детей, рождённых вне брака.

Сроки реализации Региональной программы: 2023-2025 годы.

Ответственные исполнители:

Департамент социальной политики Чукотского автономного округа;

Департамент здравоохранения Чукотского автономного округа;

Департамент образования и науки Чукотского автономного округа.

### **II. Цель и задачи**

2. Целью Региональной программы по повышению рождаемости является выработка эффективных мер, влияющих на репродуктивное поведение населения и общее число рождений, а также определение целевых значений показателей рождаемости для Чукотского автономного округа.

Цели Региональной программы будут достигнуты путём решения следующих задач:

комплексный анализ демографической ситуации в регионе на основе оценки демографического потенциала;

определение перечня факторов, влияющих на репродуктивное поведение населения и общее число рождений в регионе;

определение и обоснование целевых значений общего числа рождений в регионе на период 2023-2025 годов и на перспективу до 2030 года;

формирование аналитической основы для разработки комплекса региональных мер повышения рождаемости (региональной программы по повышению рождаемости) и поддержки семей с детьми, способствующих достижению целевых показателей общего числа рождений в регионе, на период 2023-2025 годов;

формирование комплекса региональных мер повышения рождаемости с учетом анализа сложившейся демографической ситуации и действующего пакета мер.

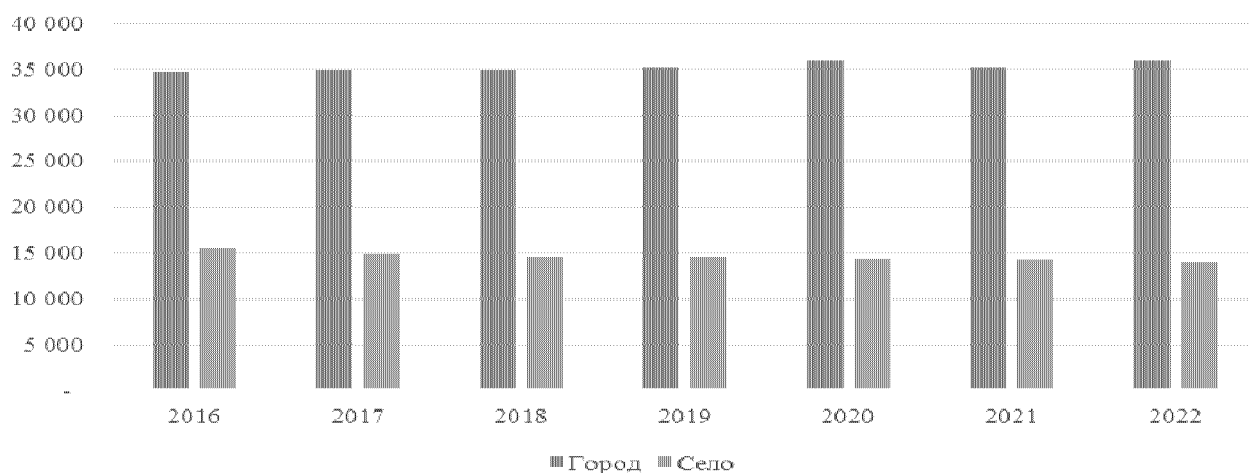
### III. Оценка демографического потенциала региона

3. Ситуация с уровнем демографического потенциала в Чукотском автономном округе характеризуется следующими показателями (которые рассматриваются в динамике).

3.1. Численность, структура, движение населения:

3.1.1 Динамика численности населения региона в целом, в городской местности, в сельской местности за период с 1 января 2016 года по 1 января 2022 года:

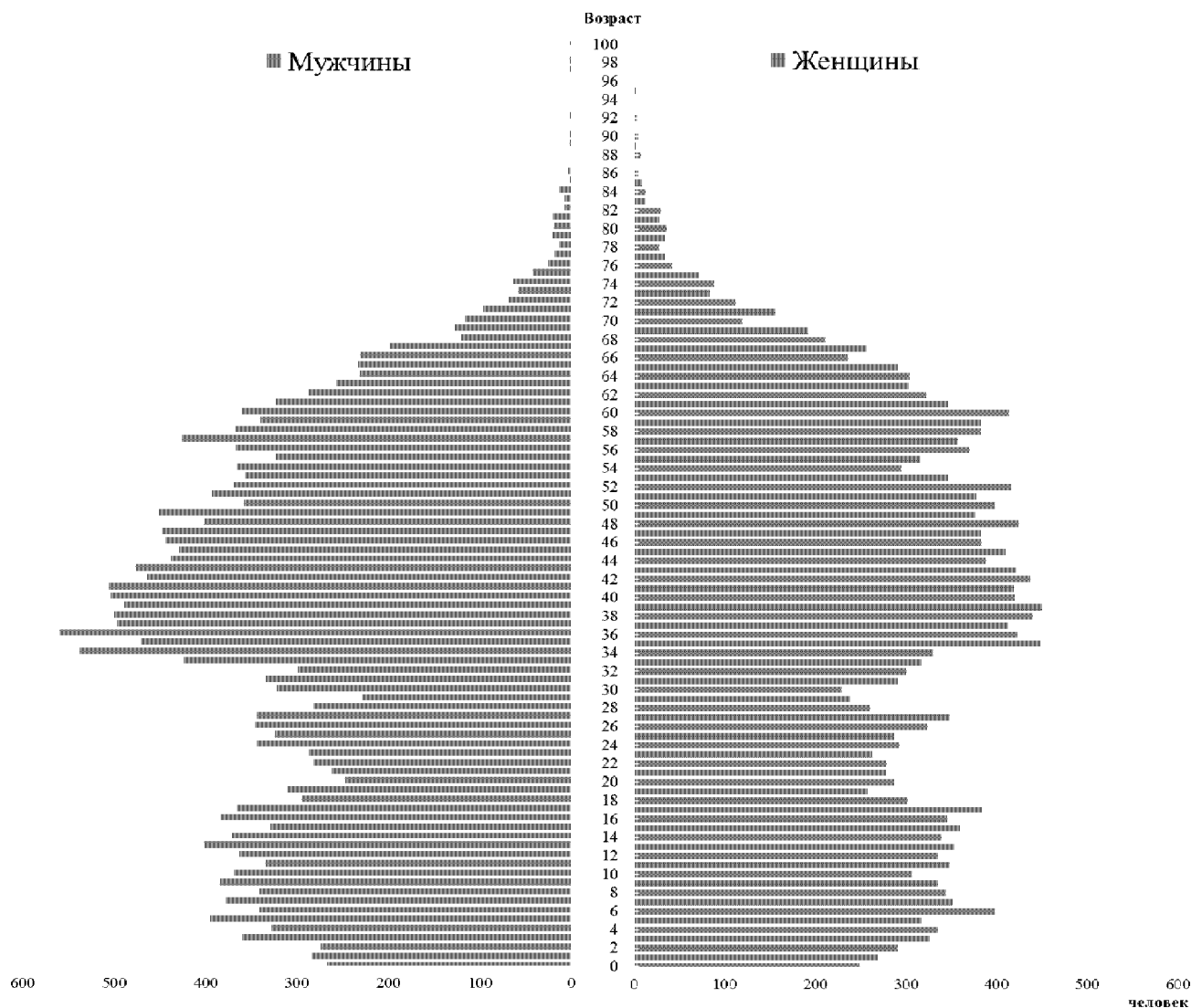
Тип поселения	человек						
	2016	2017	2018	2019	2020	2021	2022
Всего	50 157	49 822	49 348	49 663	50 288	49 527	50 040
Город	34 720	34 892	34 795	35 193	35 974	35 242	36 001
Село	15 437	14 930	14 553	14 470	14 314	14 285	14 039



В целом численность населения по региону за исследуемый период относительно стабильна. В 2016-2022 годах наблюдается незначительное увеличение численности населения в городской местности на 1 281 человека и уменьшение в сельской на 1 398 человек.

Таблицы численности населения в разрезе однолетних половозрастных групп в регионе в целом за период с 1 января 2016 года по 1 января 2022 года представлены в приложении 1.

3.1.2. Половозрастная пирамида населения региона на 1 января 2022 года:



Основываясь на данных половозрастной пирамиды, можно предположить, что количество женщин фертильного возраста через 5 лет увеличится, но достигнет своего пика через 10 лет. При этом коррективы будут внесены их миграцией в другие регионы для обучения с дальнейшим риском оседлости в регионе обучения.

3.1.3. Динамика соотношения полов в возрасте 15-49 лет (мужчин и женщин фертильного возраста), за период 2016-2022 годов:

Субъект	2016	2017	2018	2019	2020	2021	2022
Чукотский автономный округ	1,0925	1,0912	1,0892	1,0879	1,1133	1,0983	1,1152
Российская Федерация	0,9861	0,9871	0,9887	0,9896	0,9917	0,9916	0,9943

человек





В Чукотском автономном округе:

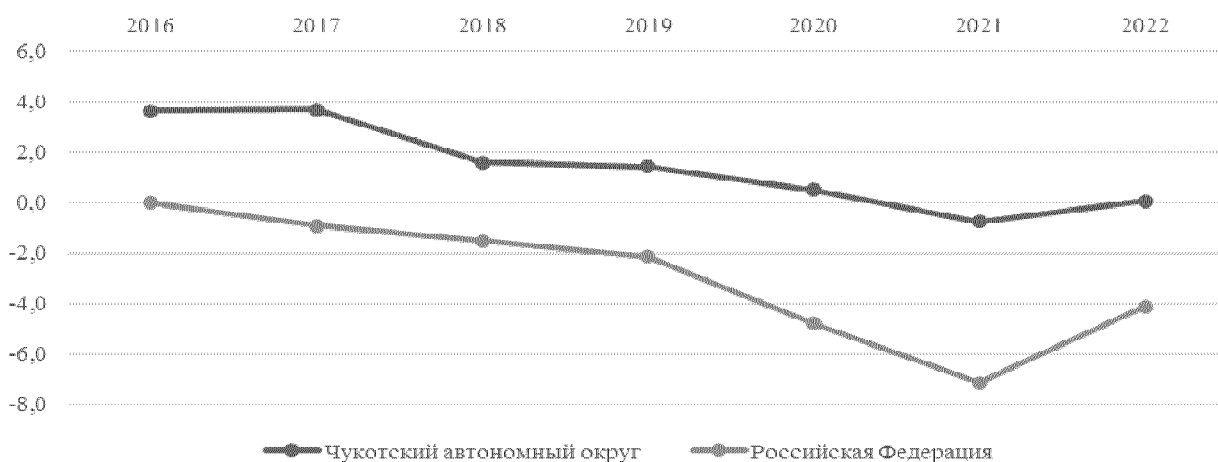
в момент рождения преобладает численность мужчин, к фертильному возрасту и далее тенденция не изменяется;

при исследовании соотношения количества мужчин на одну женщину в регионе более единицы и имеет тенденцию к росту. Соответственно, доля женщин снижается. Это обусловлено тем, что в некоторых отраслях экономики (строительство, добывающая промышленность, рыболовство) используется сезонный вахтовый метод работы (преобладает рабочая сила – мужского пола).

3.1.4. Процессы естественного и миграционного прироста (убыли) населения.

Динамика общего коэффициента естественного прироста (убыли) населения:

Субъект	На 1000 человек							
	2016	2017	2018	2019	2020	2021	2022	
Чукотский автономный округ	3,6	3,7	1,6	1,4	0,4	-0,8	0,0	
Российская Федерация	0,0	-0,9	-1,6	-2,2	-4,8	-7,2	-4,1	



За период 2016-2021 годов общий коэффициент естественного прироста (убыли) населения в регионе выше, чем в Российской Федерации, но динамика этого показателя схожа с показателем в Российской Федерации.

Наблюдается:

снижение значения коэффициента естественного прироста населения в регионе в период 2018-2020 годов;

в 2021 году коэффициент достиг отрицательного значения.

В целях увеличения миграционного притока населения и сокращения дефицита трудовых ресурсов с 2015 года реализуется региональная программа повышения мобильности трудовых ресурсов. За период её действия в округ привлечено 104 специалиста.

На территории округа действует ряд государственных программ, направленных на обеспечение Чукотского автономного округа трудовыми ресурсами в соответствии с потребностью экономики, что положительно влияет на миграционные процессы. Востребованные специалисты могут получить ряд стимулирующих выплат и мер поддержки, таких как выделение служебного жилья, ежемесячные выплаты на аренду жилья, единовременные и ежегодные пособия, стимулирующие и ежемесячные надбавки.

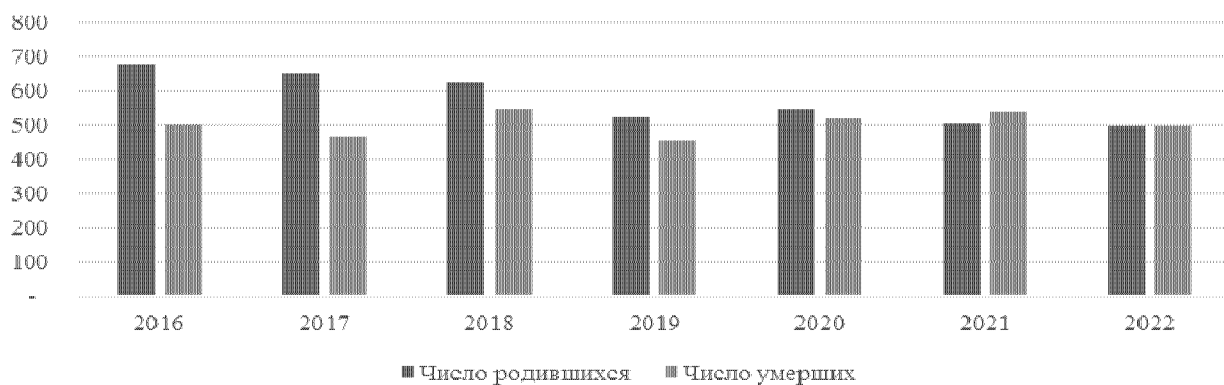
Учитывая специфику региона (климатические условия), в некоторых отраслях экономики используется сезонный вахтовый метод работы.

Анализ накопленного миграционного поведения показывает отсутствие чёткой закономерности миграционных процессов в округе, что объясняется в первую очередь неравномерным спросом на рабочую силу. Масштаб миграции определяется преимущественно темпами реализации инвестиционных проектов и освоения новых месторождений, в соответствии с этим в 2023 году и среднесрочном периоде ожидается приезд в округ трудовых мигрантов.

С учетом принятых изменений в Закон Чукотского автономного округа от 31 мая 2010 года № 57-ОЗ «О некоторых гарантиях и компенсациях для лиц, работающих в государственных органах Чукотского автономного округа, Чукотском территориальном фонде обязательного медицинского страхования, государственных учреждениях Чукотского автономного округа и расположенных в Чукотском автономном округе» с марта 2023 года работники государственных органов и государственных учреждений Чукотки получают стопроцентную северную надбавку с первого дня работы. Аналогичные решения также приняты и на муниципальном уровне. Данная мера позволит увеличить миграционный приток, поможет не только привлечь в округ узких специалистов – в медицину, образование и другие сферы, но и вернуть молодых профессионалов, которые после обучения в вузах готовы к трудоустройству.

Динамика числа родившихся и числа умерших в регионе:

Показатель	человек						
	2016	2017	2018	2019	2020	2021	2022
Число родившихся	679	649	625	525	546	502	497
Число умерших	498	467	547	454	522	540	495



На графике видно следующее:  
 темп снижения числа родившихся уменьшился;  
 число умерших в 2022 году снизилось по сравнению с 2020-2021 годами.

Динамика коэффициента миграционного прироста (убыли) населения:

Субъект	на 10 000 человек					
	2016	2017	2018	2019	2020	2021
Чукотский автономный округ	-103,2	-132,3	47,9	110,9	-157,3	110,7
Российская Федерация	17,9	14,4	8,5	19,4	8,5	29,5



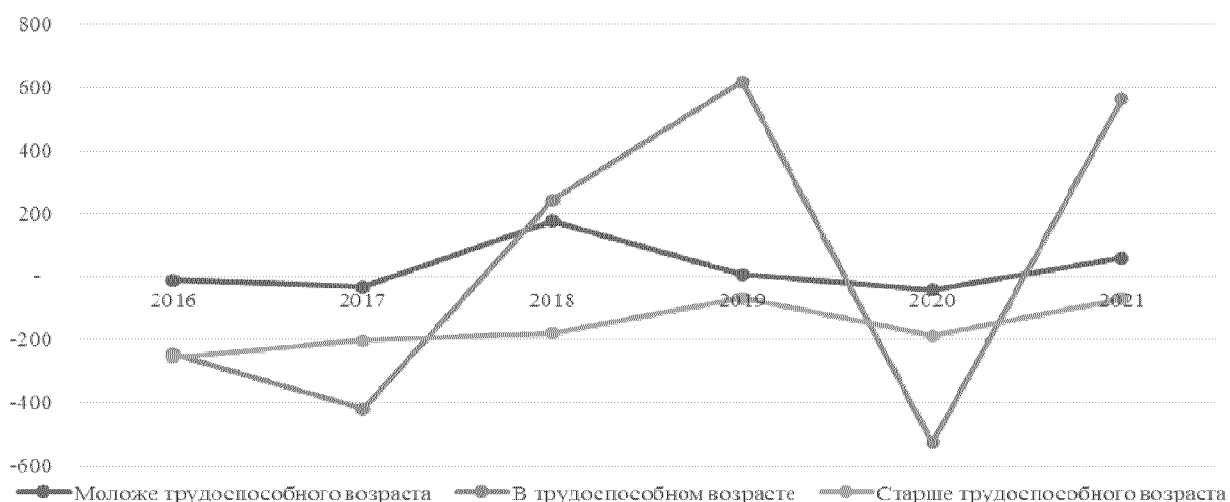
На территории Чукотского автономного округа наблюдается:  
 миграционный прирост населения в период 2018-2019 годов  
 и в 2021 году;

миграционная убыль населения в период 2016-2017 годов и 2020 года.

Динамика коэффициента миграционного прироста по Российской Федерации в период 2016-2021 годов более стабильная.

3.1.5. Динамика численности мигрантов в регионе по возрастным группам: трудоспособного возраста, моложе трудоспособного возраста, старше трудоспособного возраста за период 2016-2021 годов:

Субъект	Группа	2016	2017	2018	2019	2020	2021
Чукотский автономный округ	Моложе трудоспособного возраста	-12	-33	176	5	-43	58
	В трудоспособном возрасте	-247	-421	241	618	-528	563
	Старше трудоспособного возраста	-257	-202	-180	-69	-189	-70



Основываясь на региональных источниках статистики, видно, что: количество граждан моложе и старше трудоспособного возраста в период 2016-2021 годов колеблется в средних значениях; количество граждан в трудоспособном возрасте: уменьшается в 2017 и 2020 году на 421 человека; увеличивается в 2018-2019 годах до 618 человек и 2021 году до 563 человек.

3.1.6. На основании проанализированных показателей по пункту 3.1 настоящего раздела определено следующее.

Демографическая ситуация в регионе, как и в Российской Федерации, в силу объективных причин характеризуется резким спадом числа рождений, но в 2022 году по отношению к 2021 снижению незначительно (- 5 чел.).

Одной из основных причин снижения рождаемости являются общие для всей России причины, озвученные Президентом Российской Федерации в Послании Президента Российской Федерации Федеральному Собранию Российской Федерации от 15 января 2020 года, главная из которых – малочисленность поколения 90-х годов, создающего семьи в настоящее время.

Кроме того, существуют причины, связанные с особенностями региона (экстремальные и дискомфортные для проживания природно-климатические условия, географическая удаленность от центральных районов страны, сложная транспортная схема (только авиасообщение с иными субъектами Российской Федерации и внутри региона)). Так, значительная часть женщин, зарегистрированных по месту жительства в субъекте, выезжает для

родоразрешения в климатически благоприятные регионы России. Регистрация рождения ребенка в этом случае производится по месту его рождения (то есть за пределами Чукотки).

Этот фактор значительно снижает показатели рождаемости в Чукотском автономном округе.

Согласно статистическим данным, за 2022 год в регионе родилось 497 детей, при этом в аналогичном периоде 2021 года – 502 ребенка. Однако показатель суммарного коэффициента рождаемости сохранился на одном уровне (1,66).

Причины и факторы, влияющие на общее количество рождений в Чукотском автономном округе:

- меры социальной поддержки населения;
- семейные правительственные программы;
- экономическая ситуация в стране;
- количество прерываний беременности;
- религиозные конфессии;
- возможности в получении лечебно-профилактической помощи;
- алкоголизация населения;
- обслуживание, доступность и качество оказания медицинской помощи;
- охрана репродуктивного здоровья, оказание помощи в ситуации сложного репродуктивного выбора;

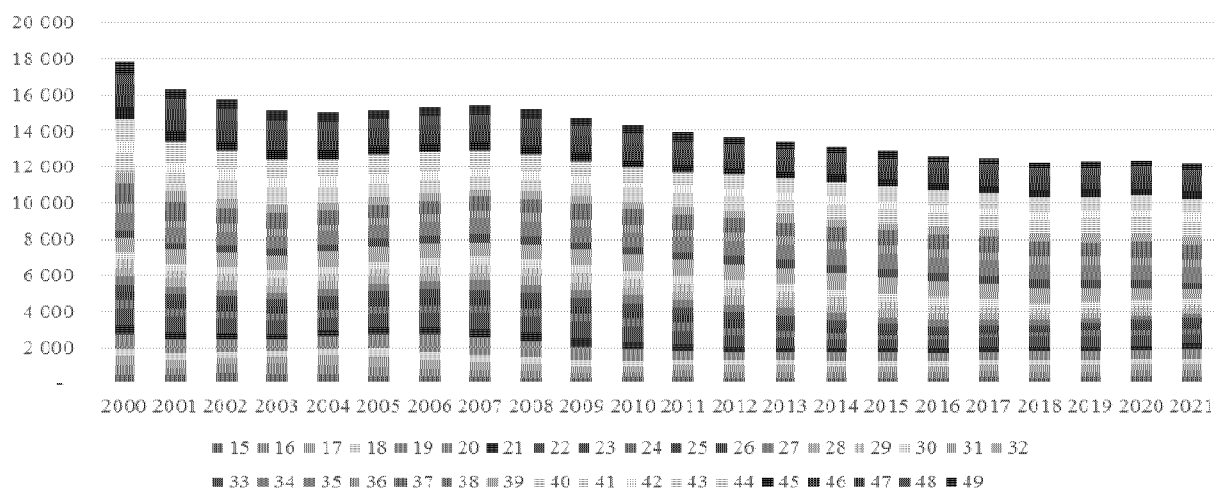
переезд мужчин и женщин фертильного возраста на обучение, в связи с отсутствием образовательных организаций высшего образования в регионе, и невозвращение обратно, в том числе из-за изменения уклада жизни и благоприятного климата в центральной части России.

Смена поколений, пока не достигших фертильного возраста, может негативно повлиять на потенциал будущих рождений, когда эти поколения, достигнут фертильного возраста. Это связано с изменением роли детей в семье и функциями семьи в обществе. Если в традиционном аграрном обществе дети являлись работниками, помощниками, то в современном мире дети в основном удовлетворяют лишь эмоциональные потребности родителей, для чего достаточно одного, реже – двух детей. Рост рождаемости в настоящее время в Чукотском автономном округе формируется в основном за счет рождения первых, третьих детей.

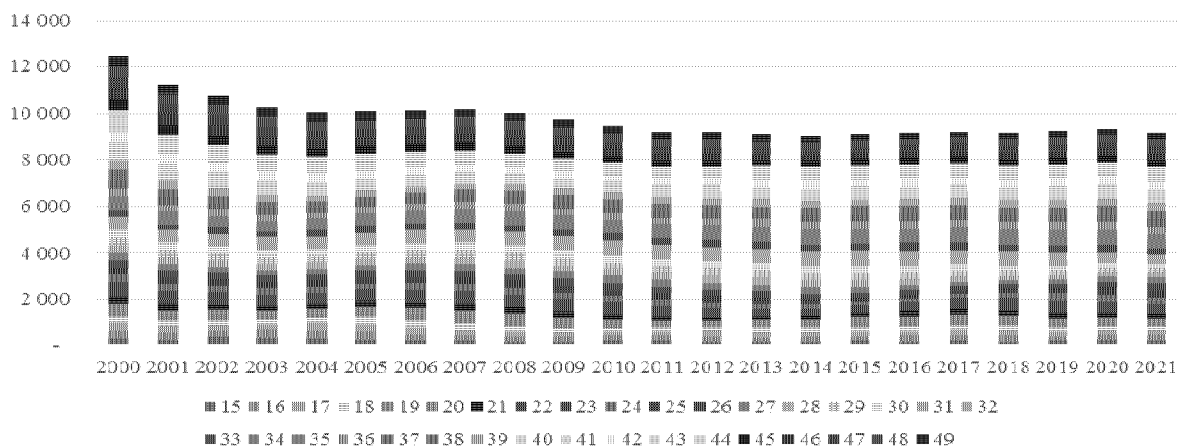
Кроме того, в настоящее время на динамику рождаемости отрицательное воздействие оказывает процесс урбанизации. В городской местности преобладает тенденция к существованию малодетных семей.

### 3.2. Структура женского населения в репродуктивном возрасте:

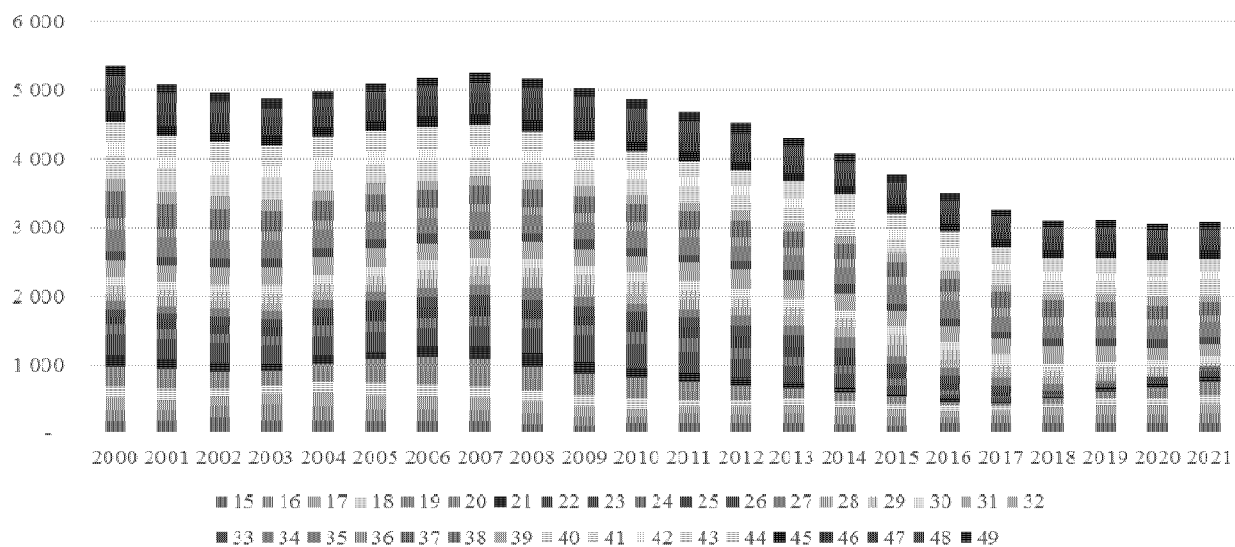
3.2.1. Структура женского населения фертильного возраста (15-49 лет) в разрезе однолетних возрастных групп в абсолютном выражении по состоянию на 1 января 2022 года (приложение 2):



Структура женского населения фертильного возраста в разрезе однолетних возрастных групп в городской местности по состоянию на 1 января 2022 года (приложение 2):



Структура женского населения фертильного возраста в разрезе однолетних возрастных групп в сельской местности по состоянию на 1 января 2022 года (приложение 2):



Информация о структуре женского населения репродуктивного возраста в разрезе однолетних возрастных групп по муниципальным образованиям<sup>6</sup> по состоянию на 1 января 2022 года (приложение 3):



Из диаграммы видно, что молодое население (из муниципальных образований, в отношении которых опубликованы данные) преимущественно проживает в Билибинском и Анадырском районах.

Проанализировав динамику числа женщин фертильного возраста (15-49 лет) от численности женского населения региона наблюдается следующее:

- в целом численность женщин фертильного возраста в период 2000-2021 годов падает;
- в городской местности также наблюдается снижение в период 2000-2021 годов численности женщин фертильного возраста;
- в сельской местности в период 2003-2007 годов численности женщин фертильного возраста поднялась до уровня 2000 года, но после 2007 года наблюдается аналогичное снижение этого показателя;
- в разрезе муниципальных образований (в частности в Анадырском, Билибинском и Чукотском муниципальных районах) численность женщин 22-31 лет значительно ниже численности женщин другого фертильного возраста<sup>7</sup>.

Сравнивая с динамикой доли женщин фертильного возраста (15-49 лет) в численности женского населения в Российской Федерации в целом, видно, что в Чукотском автономном округе:

- на 1 января 2000 года преобладает доля женщин в возрасте 42-49 лет;
- на 1 января 2010 года преобладает доля женщин в возрасте 15 лет, 30-33 лет, 36-41 лет, 43-48 лет;
- на 1 января 2020 года преобладает доля женщин в возрасте 15-25 лет, 37-38 лет, 40-43 лет, 45-49 лет;
- на 1 января 2023 года преобладает доля женщин в возрасте 15-28 лет, 41-46 лет, 49 лет;

<sup>6</sup> По другим районам Чукотского автономного округа данные Росстат не загружены.

<sup>7</sup> По другим районам Чукотского автономного округа данные Росстат не загружены.

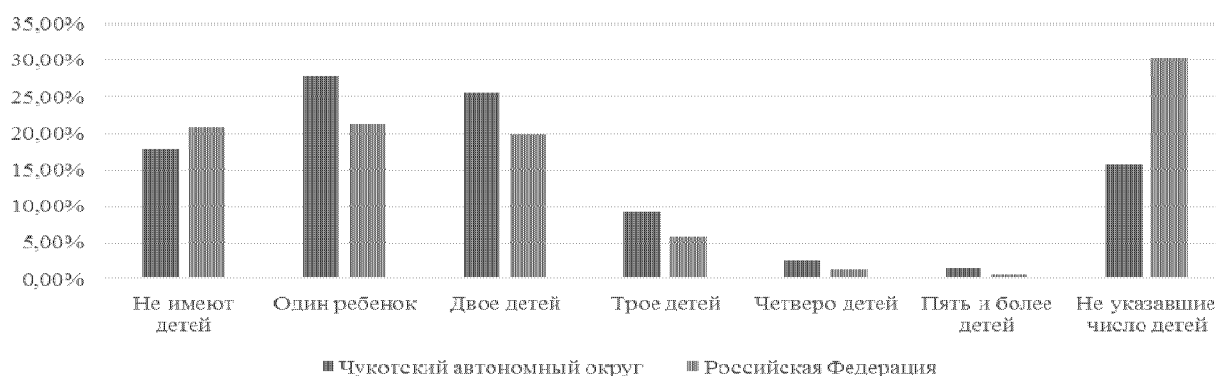
- на 1 января 2024 года преобладает доля женщин в возрасте 15-30 лет, 42-47 лет;

- на 1 января 2025 года преобладает доля женщин в возрасте 15-30 лет, 43-48 лет;

- на 1 января 2026 года преобладает доля женщин в возрасте 15-30 лет, 43-49 лет.

3.2.2. Структура женского населения фертильного возраста в разрезе имеющегося у женщин количества детей за 2020 год (в долях от общей численности женщин репродуктивного возраста):

Субъект	Не имеют детей	Один ребенок	Двое детей	Трое детей	Четверо детей	Пять и более детей	Не указавшие число детей
Чукотский автономный округ	17,76%	27,95%	25,57%	9,08%	2,56%	1,44%	15,64%
Российская Федерация	20,84%	21,23%	19,92%	5,76%	1,29%	0,64%	30,33%



Данные рассчитаны на основе переписи населения 2020 года.

3.2.3. На основании проанализированных показателей по пункту 3.2 настоящего раздела отражается характер влияния данных показателей на общее количество рождений.

Существует значительная миграция внутри самой Чукотки. В основном происходит перемещение населения в райцентры и населенные пункты с более развитой инфраструктурой. Многие отказываются переезжать и остаются в практически пустых селах, материально-продовольственное снабжение и социально-бытовое, обслуживание которых крайне затруднительно.

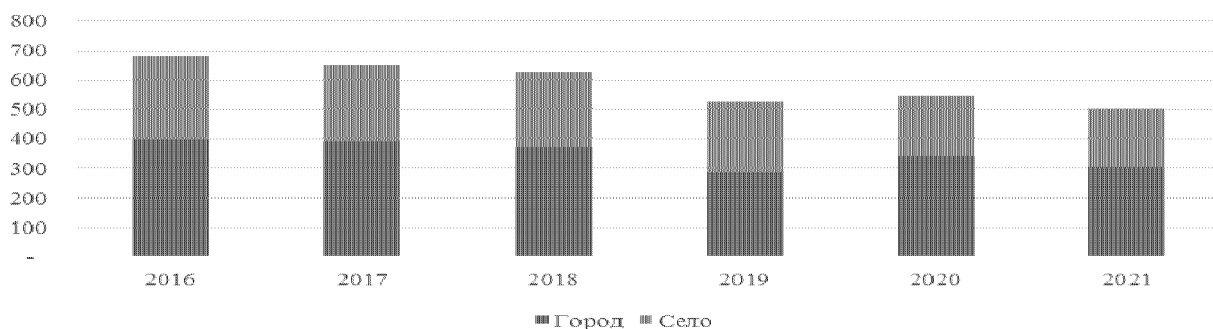
3.3. Показатели рождаемости:

3.3.1. Динамика абсолютного числа рождений за период 2016-2021 годов по настоящее время в регионе в целом и в разрезе город/село:



человек

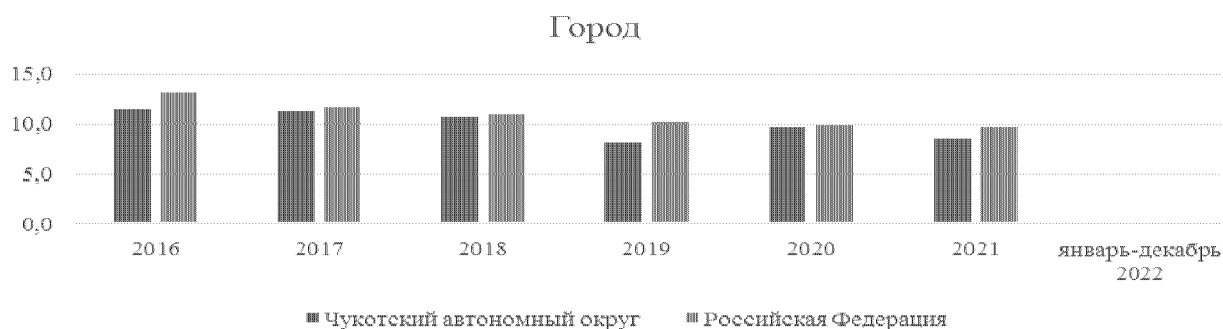
Тип поселения	2016	2017	2018	2019	2020	2021	январь-декабрь 2022
Всего	679	649	625	525	546	502	497
Город	398	390	371	289	342	305	-
Село	281	259	254	236	204	197	-

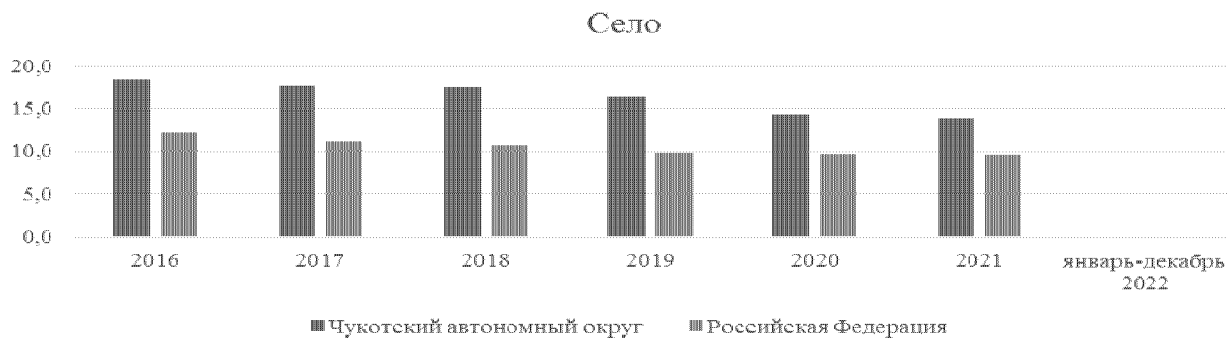


Абсолютное число рождений за период 2016-2021 годов по настоящее время в регионе в целом снижается невысокими темпами. В Чукотском автономном округе наблюдается пониженное число рождений в городской местности, и напротив – число рождений в сельской местности на территории региона выше, чем в Российской Федерации. Это обусловлено тем, что на сельских территориях преобладает малочисленное, но в то же время многодетное коренное население.

Динамика общего коэффициента рождаемости за период 2016-2022 годов в регионе в целом и в разрезе город/село:

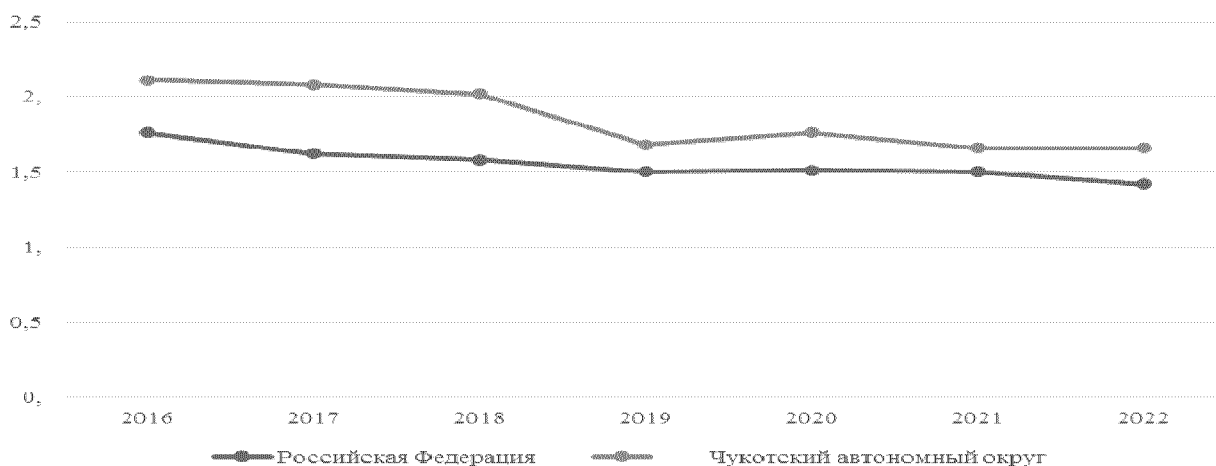
Субъект	Тип поселения	2016	2017	2018	2019	2020	2021	январь-декабрь 2022
Чукотский автономный округ	Всего	13,6	13,1	12,6	10,5	10,9	10,1	9,9
	Город	11,4	11,2	10,6	8,1	9,6	8,6	-
	Село	18,5	17,6	17,5	16,4	14,3	13,9	-
Российская Федерация	Всего	12,9	11,5	10,9	10,1	9,8	9,6	9,0
	Город	13,1	11,6	11,0	10,2	9,9	9,6	-
	Село	12,2	11,2	10,7	9,8	9,6	9,5	-





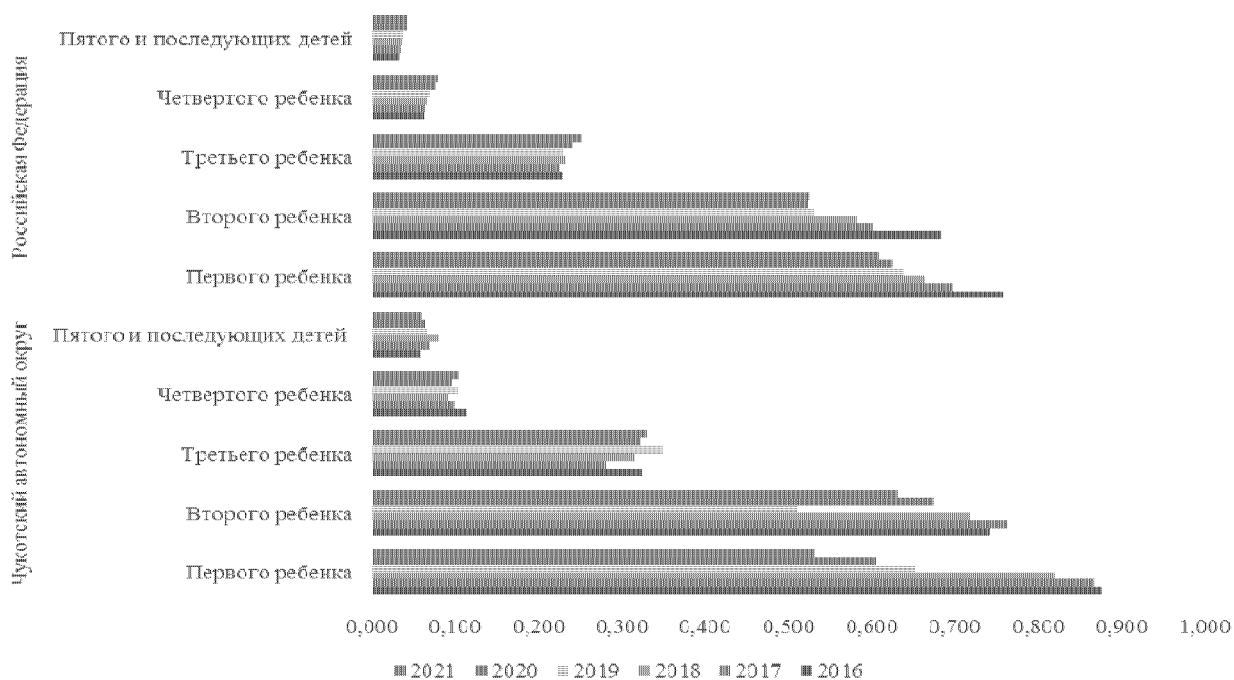
3.3.2. Динамика суммарного коэффициента рождаемости в целом за период 2016-2022 годов:

Субъект	2016	2017	2018	2019	2020	2021	2022
Чукотский автономный округ	2,11	2,08	2,02	1,68	1,76	1,66	1,66
Российская Федерация	1,76	1,62	1,58	1,5	1,51	1,5	1,42



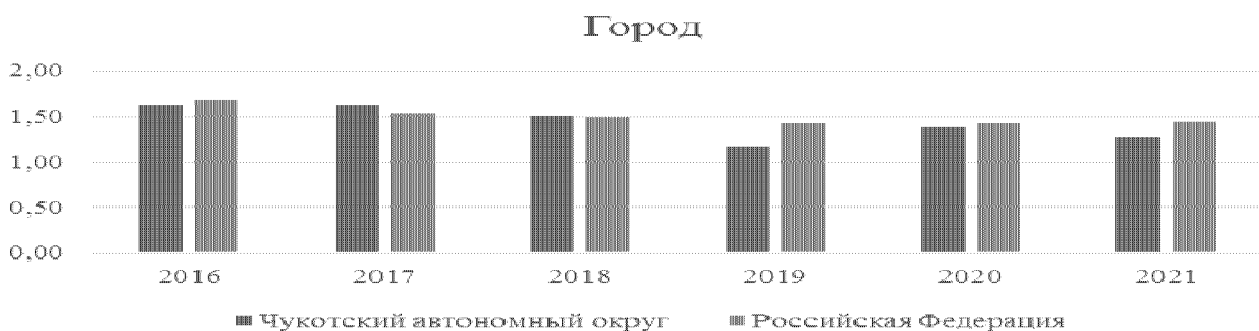
Динамика суммарного коэффициента рождаемости по очередности рождения за период 2016-2021 годов:

Субъект	Очередность	2016	2017	2018	2019	2020	2021
Чукотский автономный округ	Первого ребенка	0,876	0,867	0,820	0,652	0,606	0,532
	Второго ребенка	0,742	0,762	0,717	0,511	0,674	0,631
	Третьего ребенка	0,323	0,281	0,316	0,349	0,322	0,330
	Четвертого ребенка	0,113	0,099	0,092	0,102	0,096	0,104
	Пятого и последующих детей	0,058	0,070	0,080	0,065	0,063	0,059
Российская Федерация	Первого ребенка	0,757	0,697	0,664	0,638	0,625	0,609
	Второго ребенка	0,683	0,601	0,582	0,531	0,523	0,524
	Третьего ребенка	0,228	0,226	0,231	0,229	0,241	0,250
	Четвертого ребенка	0,062	0,063	0,067	0,069	0,075	0,079
	Пятого и последующих детей	0,032	0,034	0,035	0,037	0,041	0,043

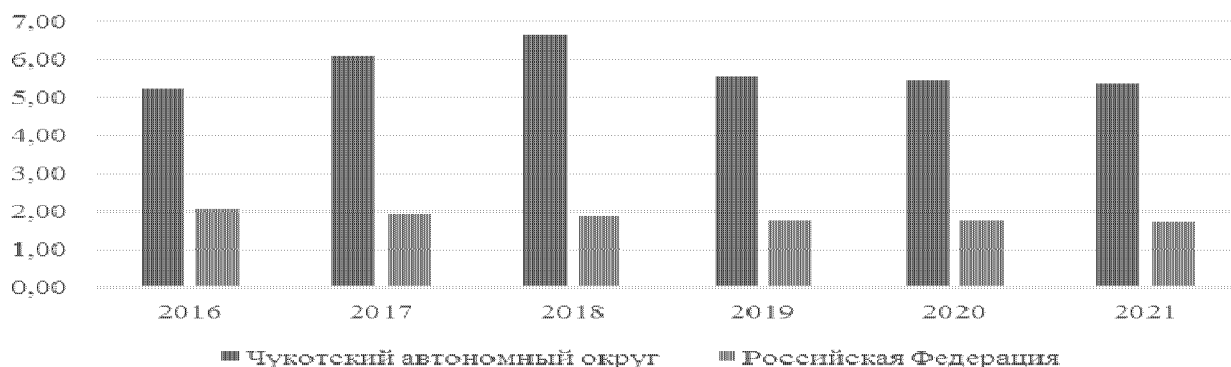


Динамика суммарного коэффициента рождаемости (без разбивки по очередности рождения) в разрезе город/село за период 2016-2021 годов:

Субъект	Тип поселения	2016	2017	2018	2019	2020	2021
Чукотский автономный округ	Всего	2,11	2,08	2,02	1,68	1,76	1,66
	Город	1,62	1,62	1,50	1,16	1,38	1,27
	Село	5,23	6,08	6,65	5,56	5,42	5,38
Российская Федерация	Всего	1,76	1,62	1,58	1,50	1,50	1,50
	Город	1,67	1,53	1,49	1,43	1,43	1,44
	Село	2,06	1,92	1,87	1,75	1,74	1,73

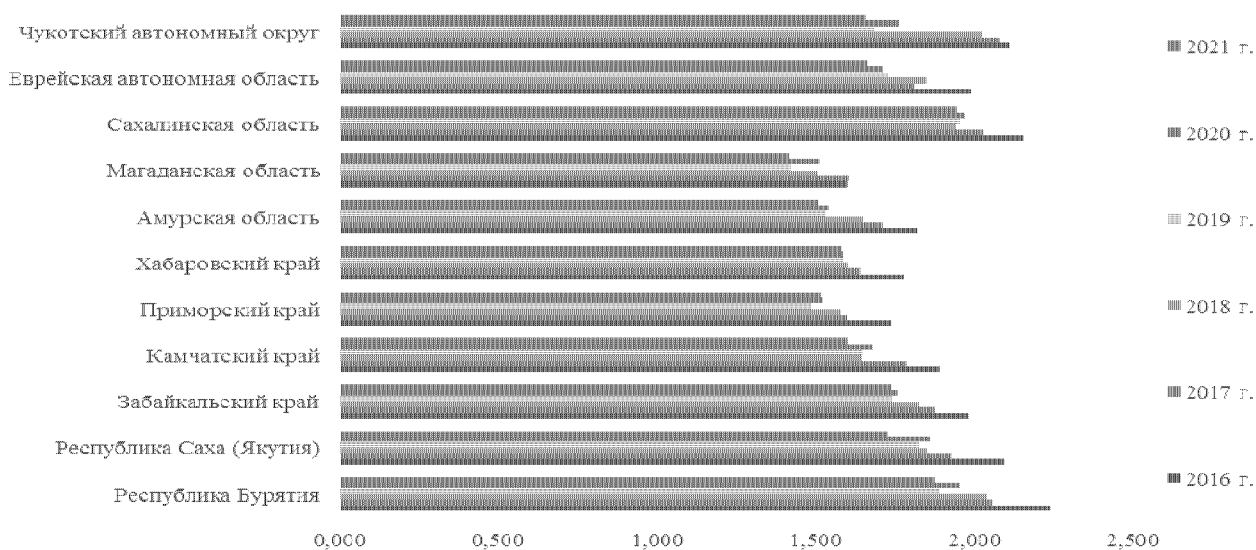


## Село

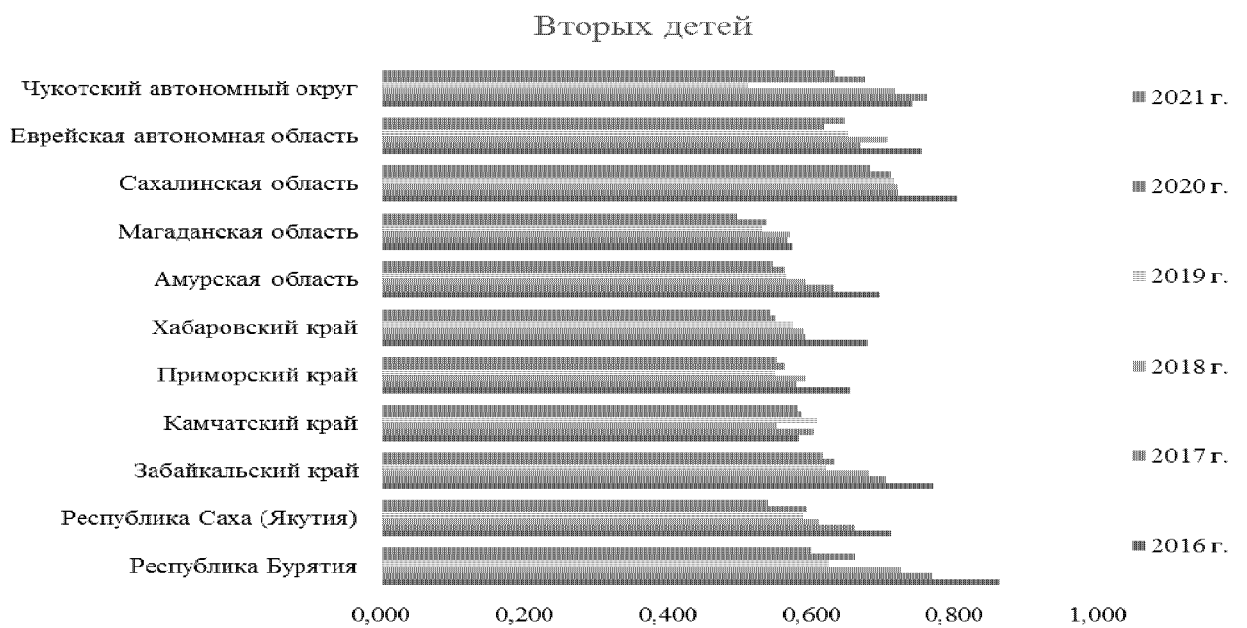
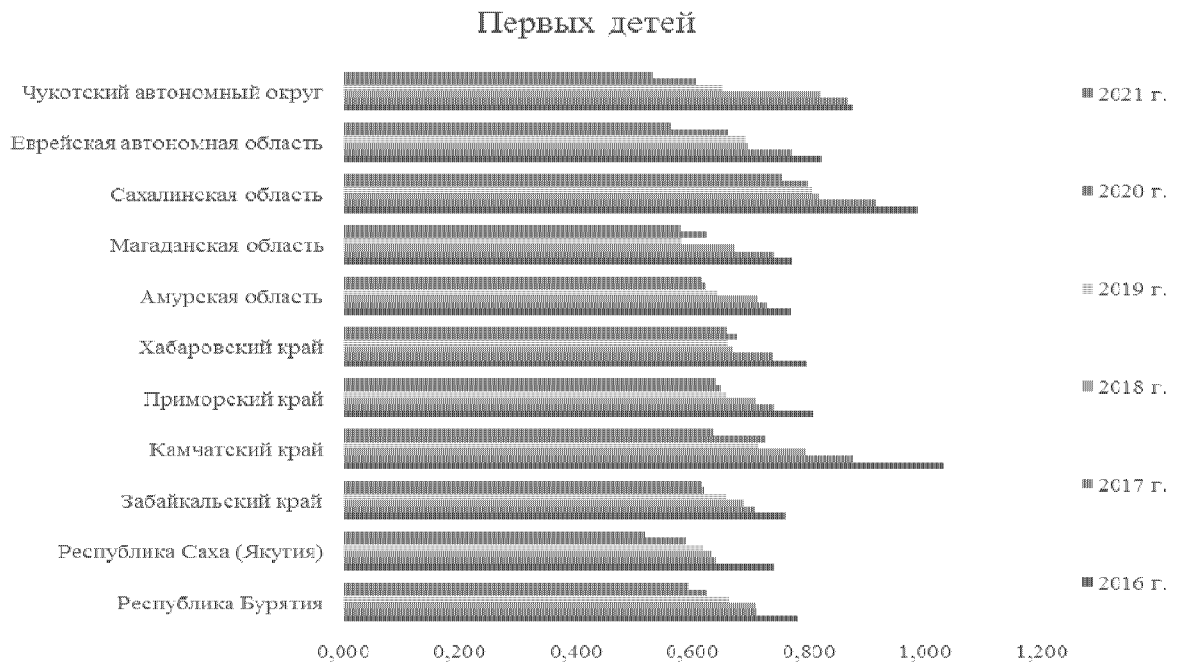


Динамика суммарного коэффициента рождаемости в Чукотском автономном округе в целом в сравнении с регионами Федерального округа за период 2016-2021 годов:

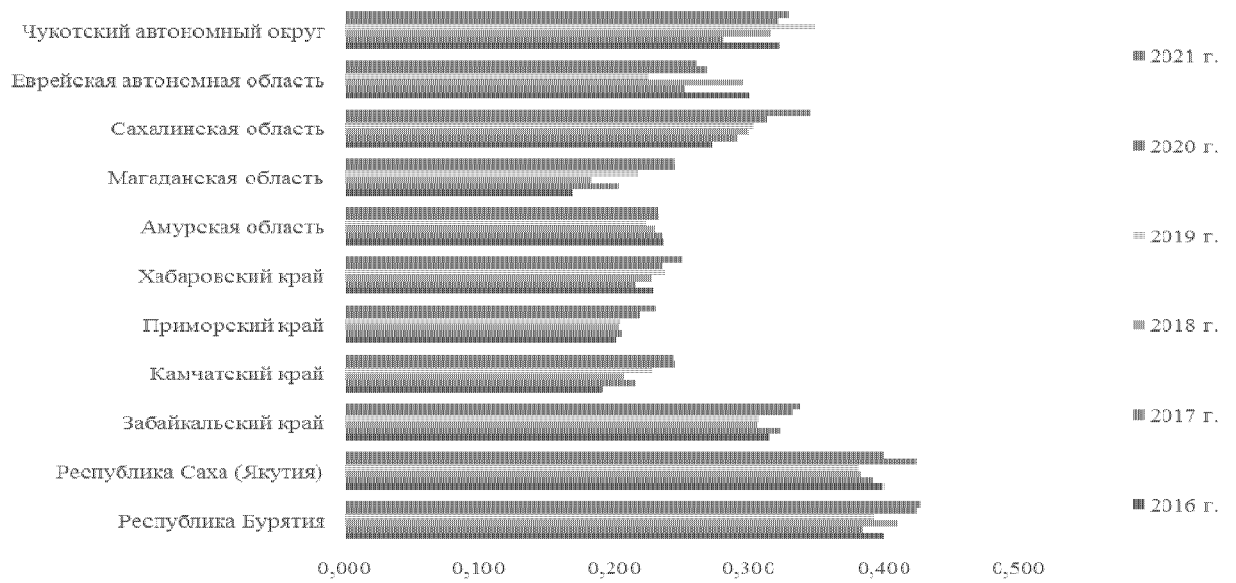
Субъекты Дальневосточного федерального округа	Всё население					
	2016 г.	2017 г.	2018 г.	2019 г.	2020 г.	2021 г.
Республика Бурятия	2,237	2,056	2,040	1,890	1,951	1,872
Республика Саха (Якутия)	2,090	1,927	1,853	1,822	1,863	1,727
Забайкальский край	1,979	1,873	1,821	1,741	1,755	1,737
Камчатский край	1,890	1,785	1,646	1,650	1,677	1,596
Приморский край	1,736	1,597	1,577	1,488	1,518	1,513
Хабаровский край	1,779	1,641	1,597	1,587	1,587	1,580
Амурская область	1,817	1,710	1,649	1,531	1,541	1,508
Магаданская область	1,596	1,604	1,506	1,418	1,509	1,414
Сахалинская область	2,156	2,029	1,946	1,954	1,970	1,943
Еврейская автономная область	1,987	1,812	1,851	1,728	1,711	1,660
Чукотский автономный округ	2,112	2,079	2,025	1,679	1,761	1,656



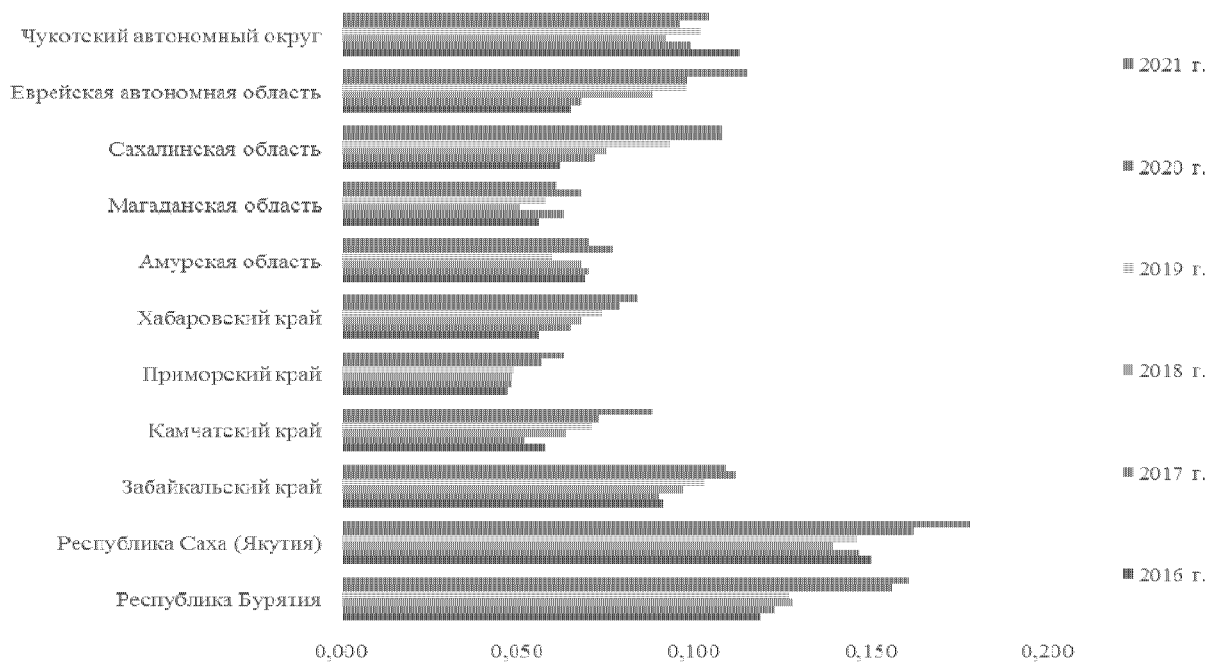
Динамика суммарного коэффициента рождаемости в Чукотском автономном округе в разрезе очередности рождений в сравнении с регионами Федерального округа за период 2016-2021 годов (приложение 4):



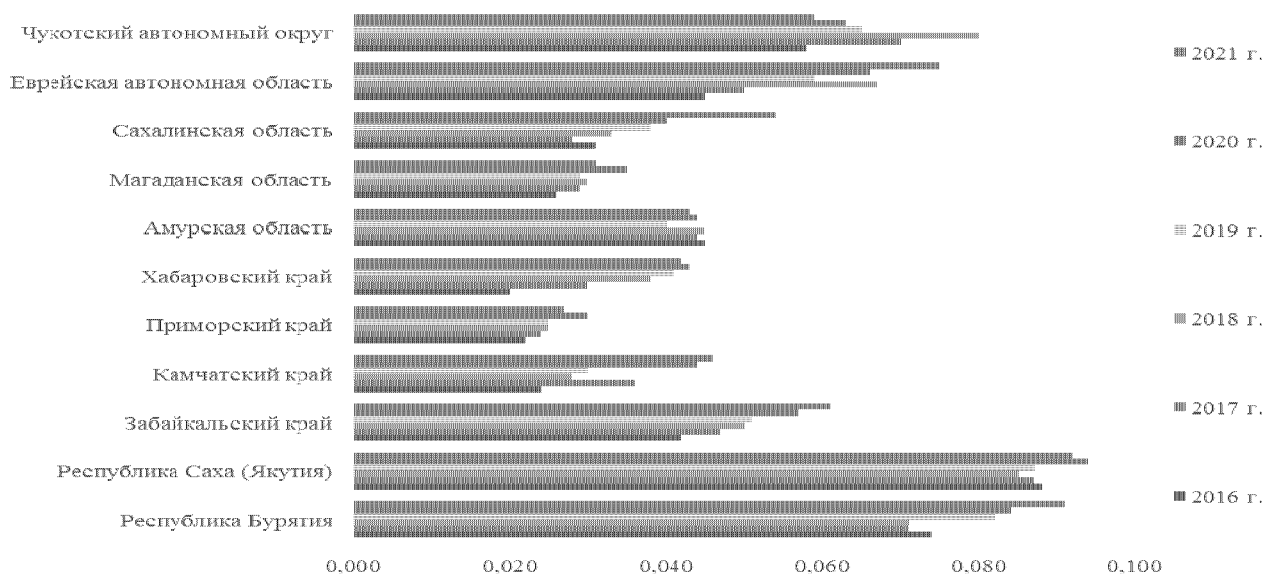
### Третьих детей



### Четвёртых детей




### Пярых и последующих детей




Динамика суммарного коэффициента рождаемости в Чукотском автономном округе в разрезе город/село в сравнении с регионами Федерального округа за период 2016-2021 годов:

Субъекты Дальневосточного федерального округа	Тип поселения	2016	2017	2018	2019	2020	2021
Республика Бурятия	городское население	1,92	1,74	1,71	1,57	1,64	1,58
	сельское население	2,92	2,73	2,76	2,6	2,68	2,57
Забайкальский край	городское население	1,73	1,63	1,58	1,51	1,55	1,53
	сельское население	2,86	2,72	2,7	2,56	2,53	2,63
Республика Саха (Якутия)	городское население	1,82	1,67	1,58	1,58	1,59	1,51
	сельское население	2,78	2,6	2,58	2,48	2,59	2,33
Камчатский край	городское население	1,82	1,73	1,56	1,57	1,63	1,56
	сельское население	2,19	2,05	2,02	2,03	1,9	1,84
Приморский край	городское население	1,61	1,48	1,46	1,37	1,42	1,42
	сельское население	2,32	2,13	2,12	2,02	2	1,97
Хабаровский край	городское население	1,66	1,53	1,5	1,46	1,46	1,47
	сельское население	2,58	2,36	2,19	2,38	2,38	2,32
Амурская область	городское население	1,64	1,57	1,52	1,41	1,46	1,4
	сельское население	2,38	2,16	2,07	1,95	1,87	1,9
Магаданская область	городское население	1,58	1,58	1,49	1,41	1,48	1,41
	сельское население	2,22	2,85	2,95	2,27	2,79	1,63
Сахалинская область	городское население	2,1	1,98	1,89	1,94	1,97	1,95
	сельское население	2,53	2,35	2,34	2,06	2	1,96
Еврейская автономная область	городское население	1,84	1,76	1,7	1,69	1,65	1,66
	сельское население	2,39	2	2,27	1,88	1,87	1,71
Чукотский автономный округ	городское население	1,62	1,62	1,5	1,16	1,38	1,27
	сельское население	5,23	6,08	6,65	5,56	5,42	5,38

## Городское население



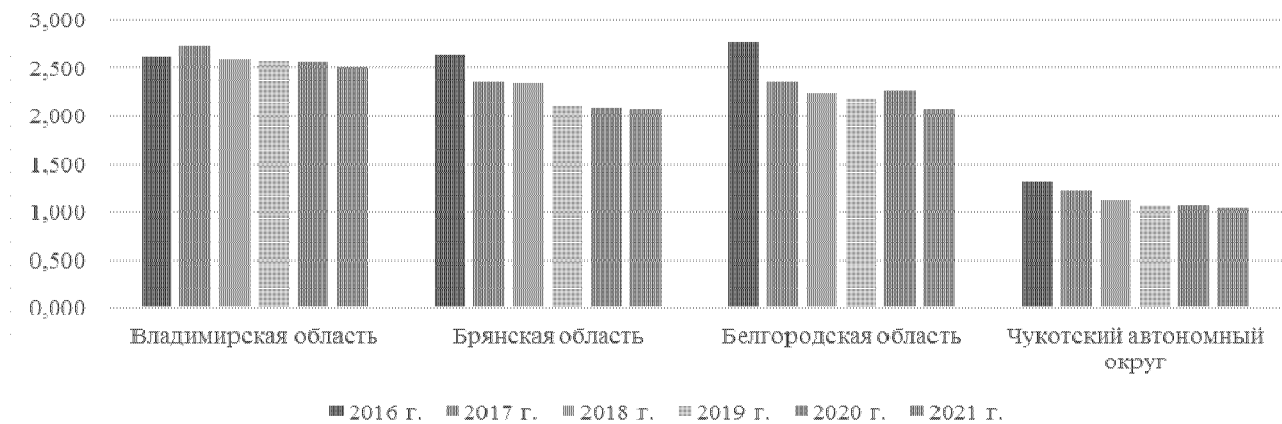
## Сельское население



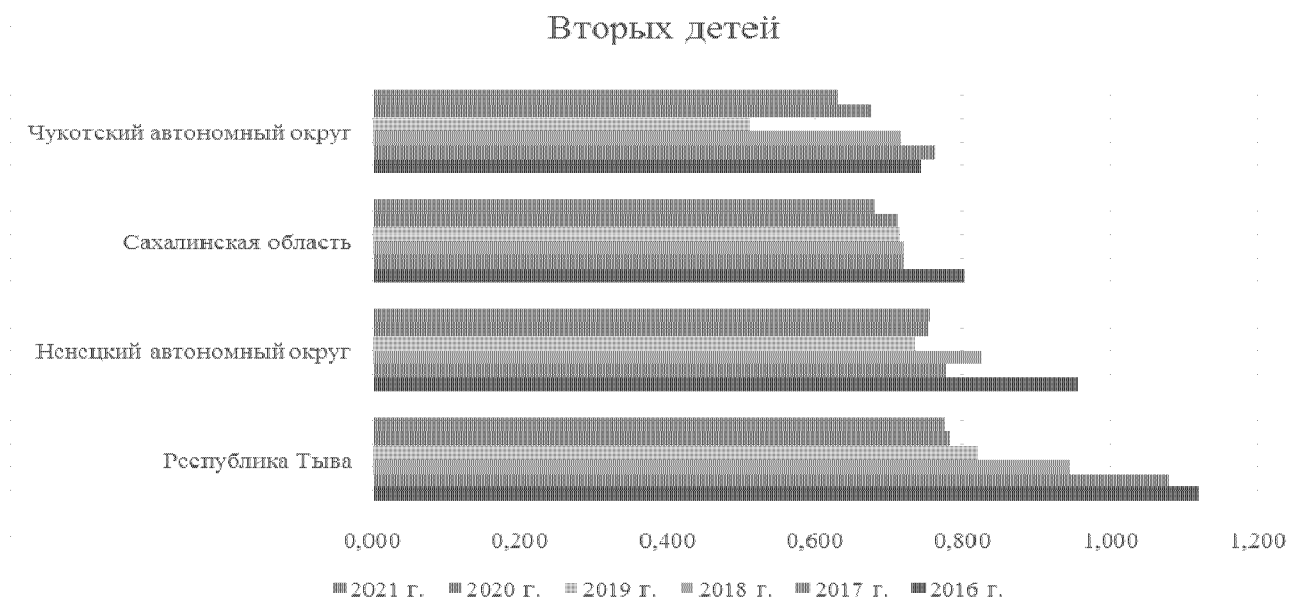
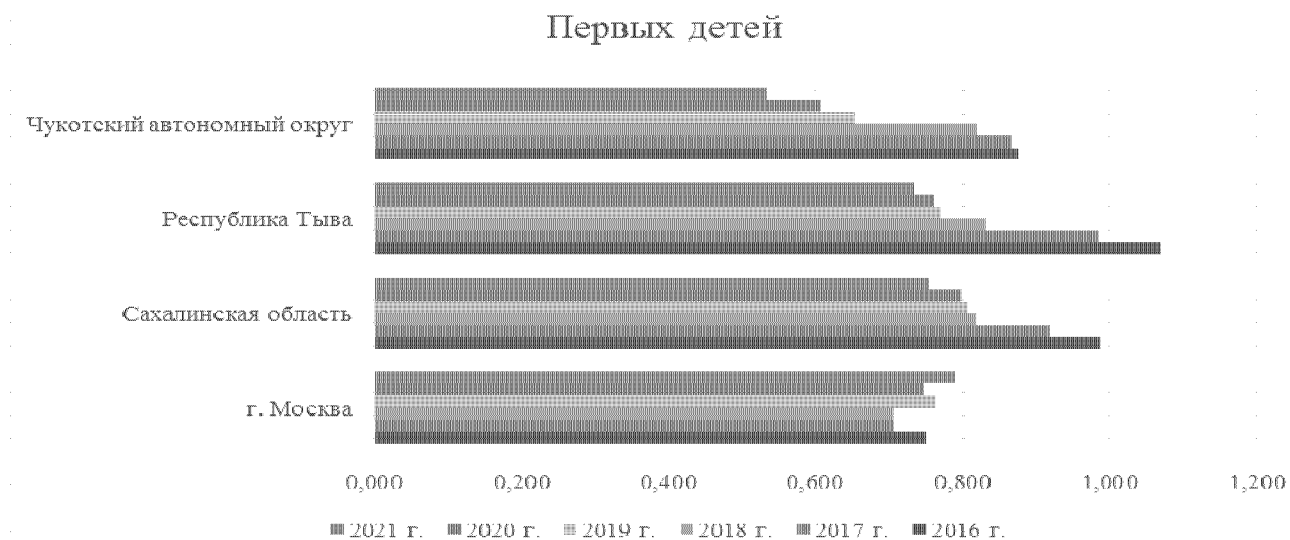
Динамика суммарного коэффициента рождаемости в Чукотском автономном округе в сравнении с регионами-лидерами в Российской Федерации за период 2016-2021 годов:

Регионы-лидеры	Всё население					
	2016	2017	2018	2019	2020	2021
Владимирская область	2,622	2,730	2,598	2,576	2,566	2,503
Брянская область	2,634	2,361	2,346	2,114	2,086	2,080
Белгородская область	2,774	2,350	2,241	2,176	2,262	2,072
Чукотский автономный округ	1,318	1,216	1,124	1,075	1,061	1,040

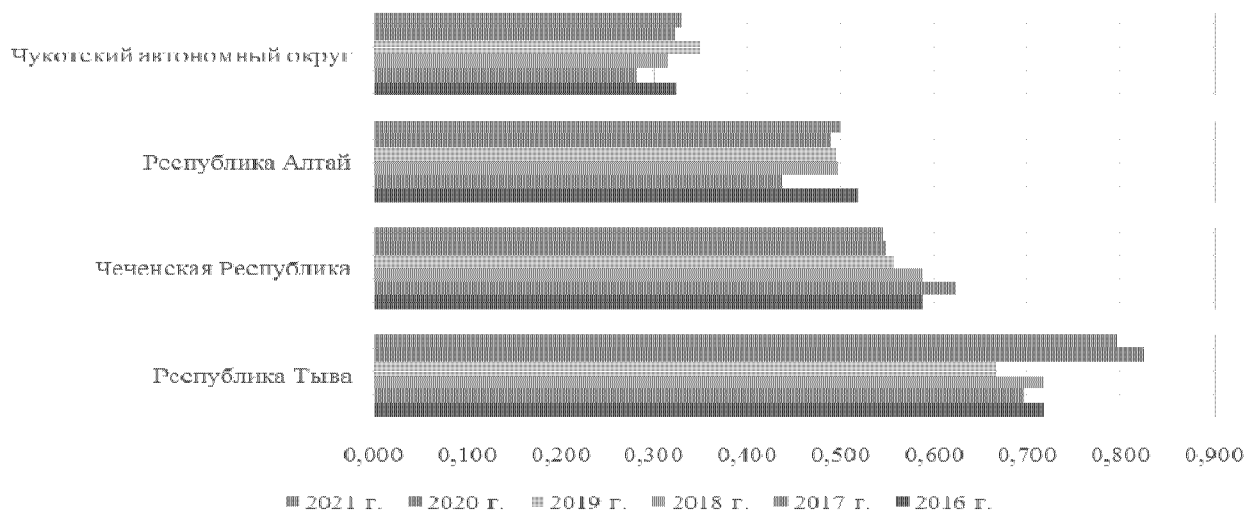




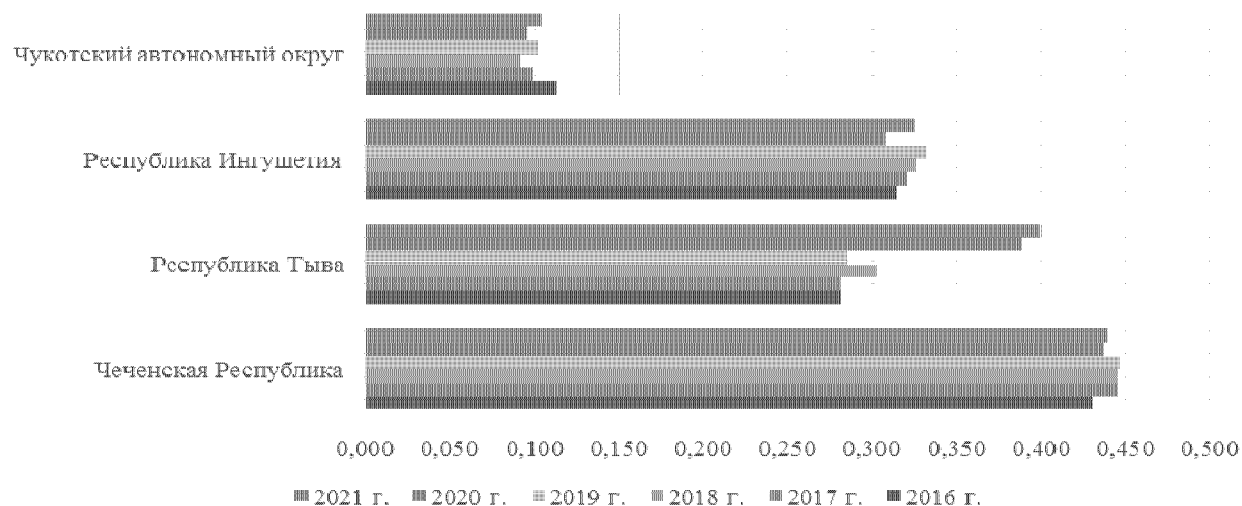
Динамика суммарного коэффициента рождаемости в Чукотском автономном округе в разрезе очередности рождений в сравнении с регионами-лидерами в Российской Федерации за период 2016-2021 годов:



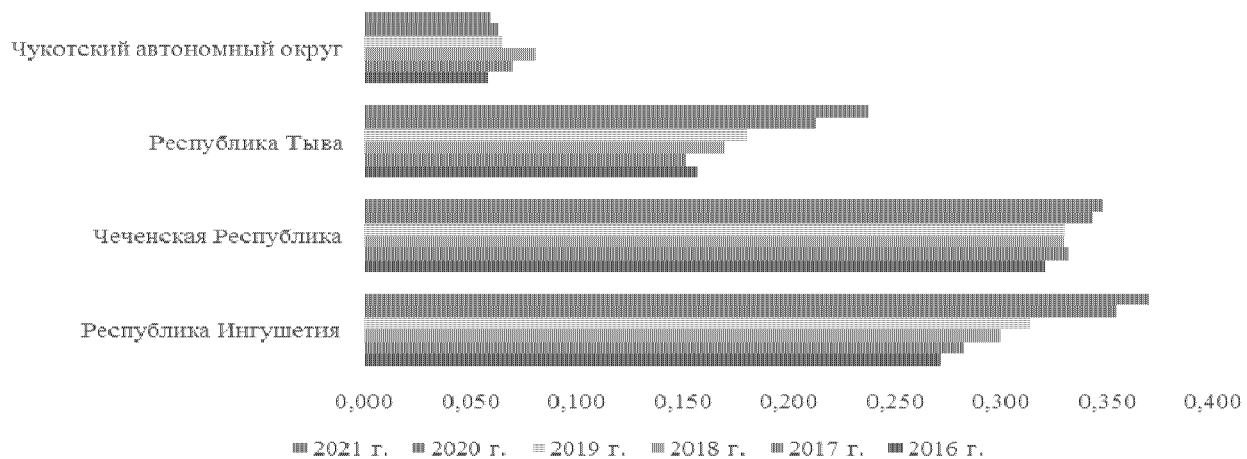
### Третьих детей



### Четвёртых детей




### Пярых и последующих детей

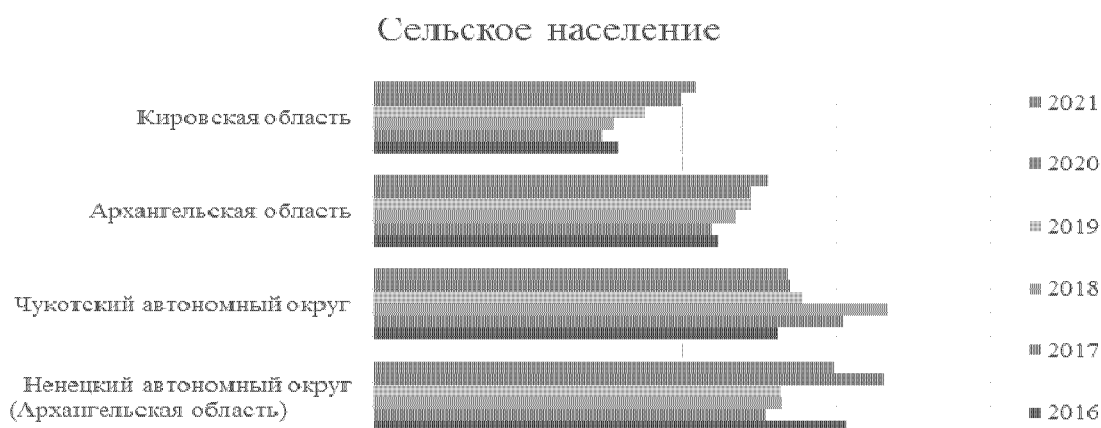


Динамика суммарного коэффициента рождаемости в Чукотском автономном округе в разрезе город/село в сравнении с регионами-лидерами в Российской Федерации за период 2016-2021 годов:

Городское население						
Регионы-лидеры	2016	2017	2018	2019	2020	2021
Чеченская Республика	2,87	3,03	2,82	3,19	3,36	3,12
Республика Тыва	2,33	2,3	2,09	2,45	2,9	2,86
Сахалинская область	2,1	1,98	1,89	1,94	1,97	1,95
Чукотский автономный округ	1,62	1,62	1,5	1,16	1,38	1,27



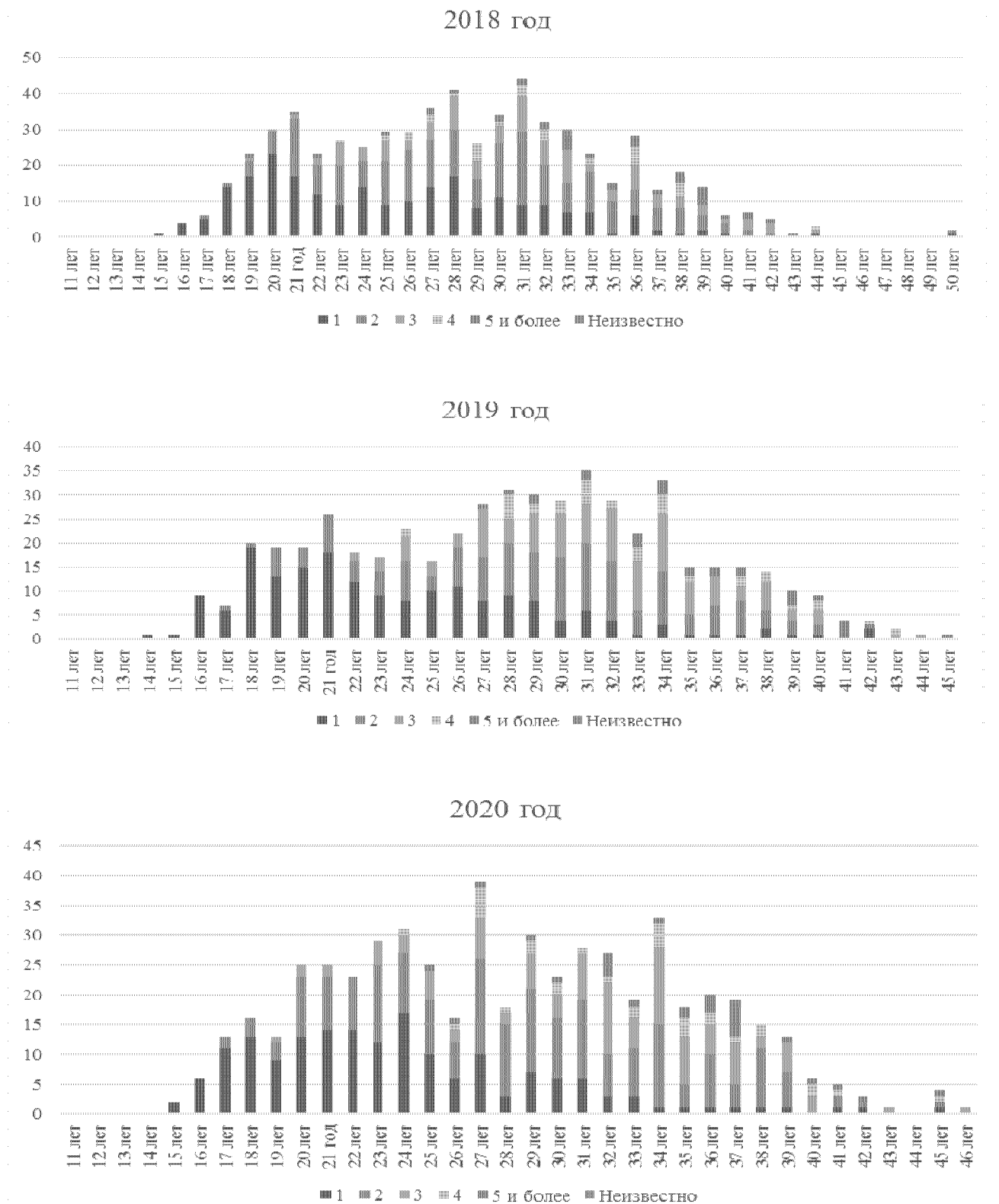
Сельское население						
Регионы-лидеры	2016	2017	2018	2019	2020	2021
Ненецкий автономный округ (Архангельская область)	6,12	5,08	5,28	5,26	6,62	5,98
Чукотский автономный округ	5,23	6,08	6,65	5,56	5,42	5,38
Архангельская область	4,47	4,39	4,68	4,88	4,89	5,12
Кировская область	3,17	2,98	3,13	3,51	4	4,18

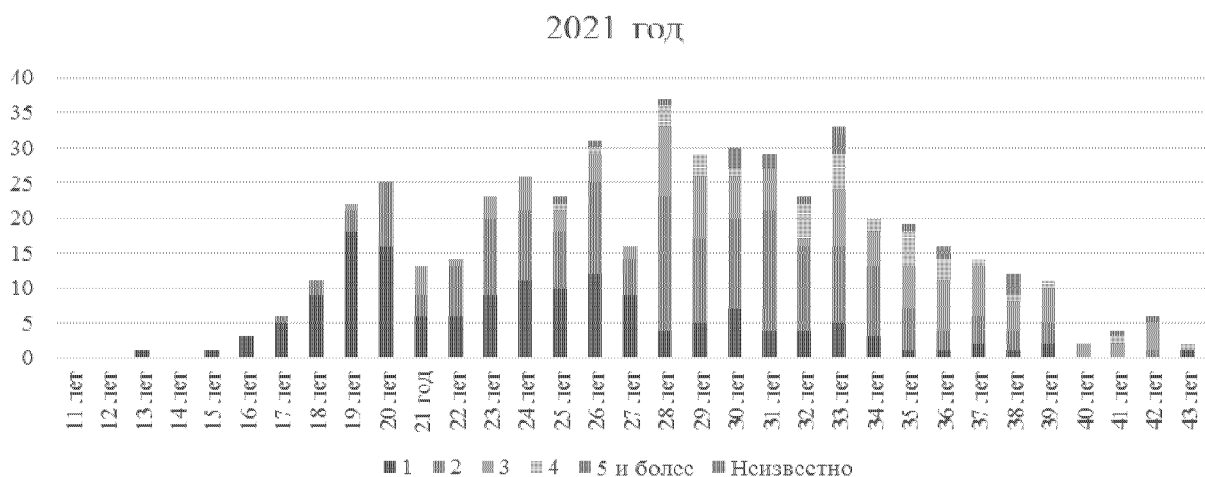


По итогам 2022 года суммарный коэффициент рождаемости составил 1,66. Округ занимает по уровню рождаемости 17 место из 86 по Российской Федерации и 4 место из 11 по Дальневосточному федеральному округу. На 16,9 % превышает среднероссийский суммарный коэффициент рождаемости.

Есть предположение, что путём введения новых мер повышения рождаемости, значение суммарного коэффициента рождаемости в Чукотском автономном округе повысится за счёт рождения вторых и последующих детей.

3.3.3. Динамика абсолютного числа рождений в разрезе возраста матери (по однолетним возрастам) и очередности рождения за период 2018-2021 годов (приложение 5):



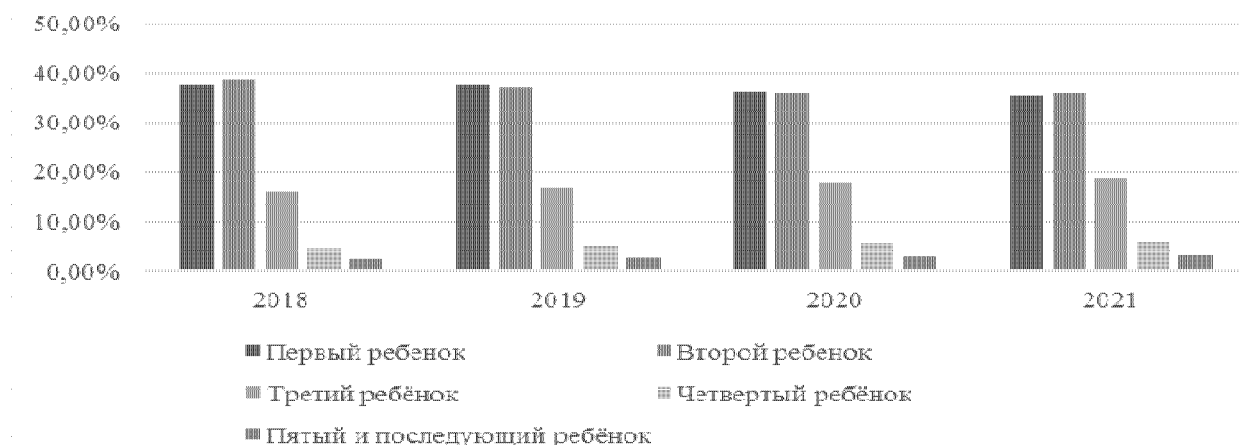


Динамика доли рождений детей каждой очередности от общего числа рождений за год за период 2018-2021 годов:

Субъект	Очередность	2018	2019	2020	2021
Чукотский автономный округ	Первый ребенок	37,12%	35,05%	31,87%	31,08%
	Второй ребенок	35,04%	30,48%	37,55%	37,05%
	Третий ребёнок	16,64%	22,48%	19,78%	20,92%
	Четвертый ребёнок	4,96%	6,86%	5,86%	6,77%
	Пятый и последующий ребёнок	4,96%	4,95%	4,40%	3,78%
Российская Федерация	Первый ребенок	37,58%	37,62%	36,49%	35,41%
	Второй ребенок	38,75%	37,13%	36,17%	35,87%
	Третий ребёнок	16,14%	17,09%	18,08%	18,83%
	Четвертый ребёнок	4,70%	5,22%	5,73%	6,11%
	Пятый и последующий ребёнок	2,55%	2,90%	3,20%	3,43%



## Российская Федерация



В Российской Федерации наблюдается стабильное значение доли рождений детей каждой очередности от общего числа рождений за год за период 2018-2021 годов, тогда как в Чукотском автономном округе доля рождений вторых детей, начиная с 2020 года, повышается.

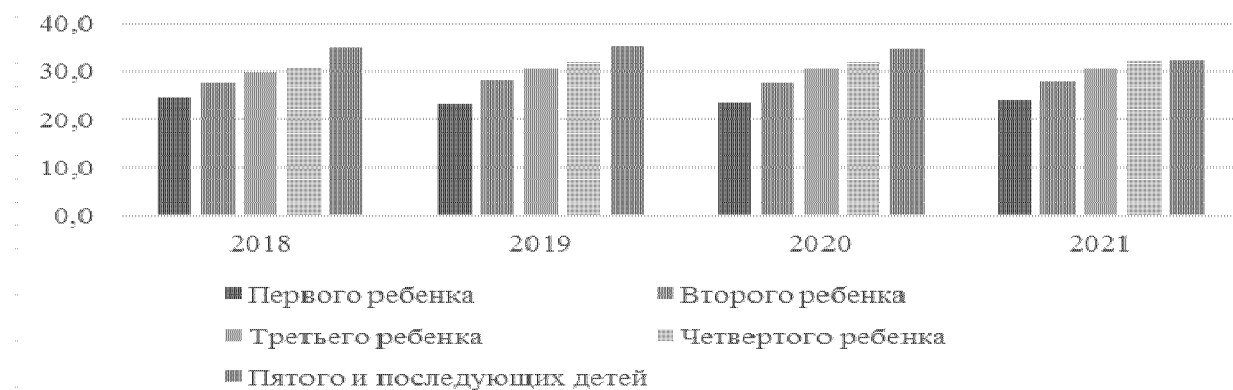
Прогнозное количество рождений (высокий, средний и низкий вариант прогноза) в регионе в 2023-2025 годах на основе прогноза Росстата:

Вариант прогноза	человек		
	2023	2024	2025
Низкий	467	457	443
Средний	523	513	500
Высокий	605	588	574

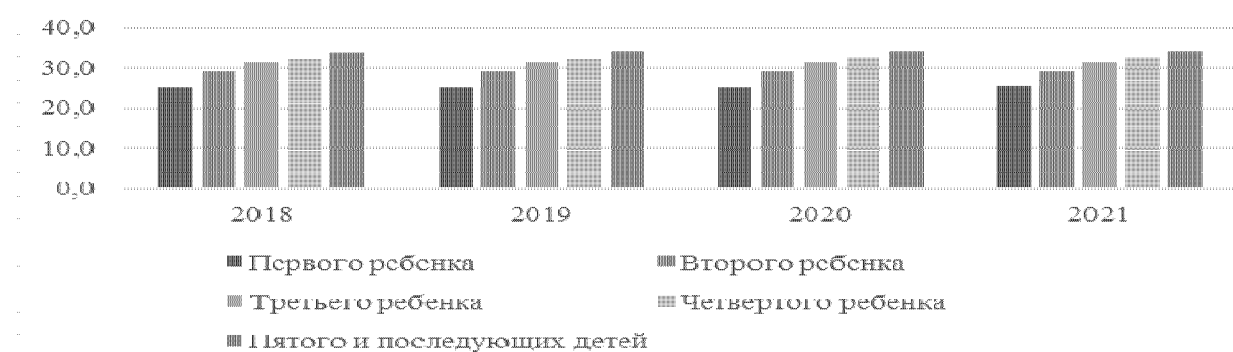
3.3.4. Динамика среднего возраста матери при рождении ребенка, в том числе, в разрезе очередности рождений за период 2018-2021 годов:

Субъект	Очередность	лет			
		2018	2019	2020	2021
Чукотский автономный округ	По всем детям	27,2	27,3	27,3	27,7
	Первого ребенка	24,5	23,3	23,5	24,2
	Второго ребенка	27,8	28,2	27,8	28,0
	Третьего ребенка	29,8	30,6	30,7	30,6
	Четвертого ребенка	31,0	32,2	31,8	32,4
	Пятого и последующих детей	35,1	35,4	34,8	32,4
Российская Федерация	По всем детям	28,2	28,2	28,3	28,4
	Первого ребенка	25,4	25,4	25,4	25,5
	Второго ребенка	29,2	29,2	29,1	29,1
	Третьего ребенка	31,6	31,5	31,5	31,6
	Четвертого ребенка	32,4	32,5	32,6	32,6
	Пятого и последующих детей	33,8	34,0	34,0	34,0

### Чукотский автономный округ



### Российская Федерация



Возраст матери при рождении ребенка, в том числе в разрезе очередности рождений в динамике за период 2018-2021 годов, остаётся на стабильном уровне.

Тайминговые сдвиги рождений под влиянием региональных мер за последние два года сохранили показатель суммарного коэффициента рождаемости Чукотского автономного округа на одном уровне (1,66).

В последнее время уровень рождаемости среди 20-летних женщин резко снизился, а среди 30–40-летних – сильно возрос.

Откладывание рождений на будущее становится все более распространенным явлением, и на то у женщин в современном мире есть масса причин:

- получение образования и построение карьеры;

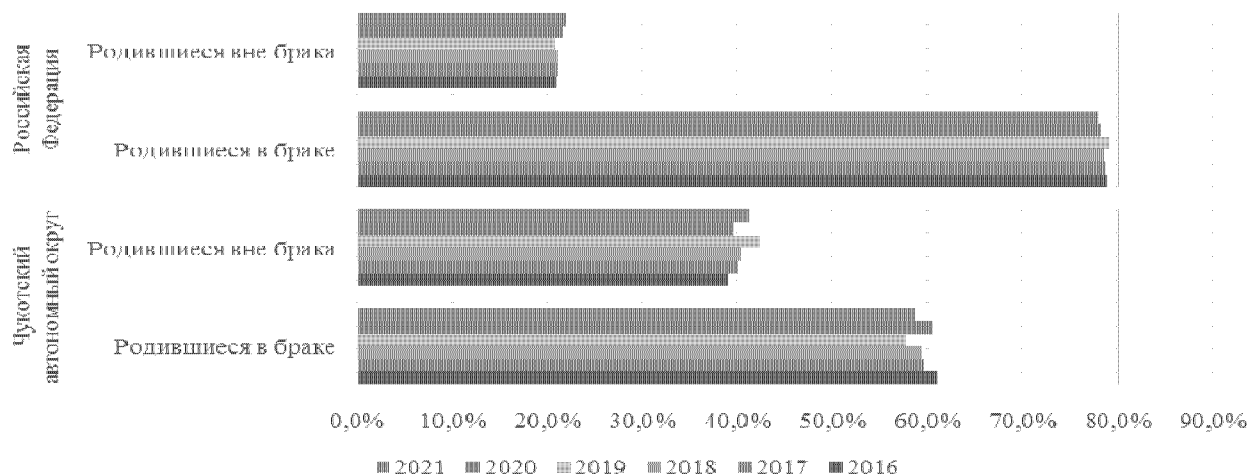
- финансовое обеспечение себя и будущего ребенка, приобретение собственного жилья;

- возможность путешествовать;

- поиск надежного партнера для гармоничных отношений и создания семьи.

3.3.5. Динамика доли детей, родившихся в браке, и доли детей, родившихся вне брака, от общей численности рождений в регионе за период 2016-2021 годов:

Субъект		2016	2017	2018	2019	2020	2021
Чукотский автономный округ	Родившиеся в браке	61,0%	59,8%	59,5%	57,7%	60,4%	58,8%
	Родившиеся вне брака	39,0%	40,2%	40,5%	42,3%	39,6%	41,2%
Российская Федерация	Родившиеся в браке	78,9%	78,8%	78,8%	79,1%	78,3%	78,0%
	Родившиеся вне брака	21,1%	21,2%	21,2%	20,9%	21,7%	22,0%



Сопоставив динамику доли детей, родившихся в браке, и доли детей, родившихся вне брака, от общей численности рождений в регионе с динамикой соответствующей доли в Российской Федерации в целом за период 2016-2021 годов, можно сделать вывод о том, что в Чукотском автономном округе внебрачная рождаемость установилась на уровне выше среднероссийского.

Доля рождений детей в браке снижается с 61 до 58,8 %, вне брака повышается от 39 до 41,2 %. Тем не менее, доля брачной и внебрачной рождаемости региона на общее количество рождений не влияет.

Повышение уровня внебрачной рождаемости может быть связано с региональными особенностями Чукотского автономного округа, такими как:

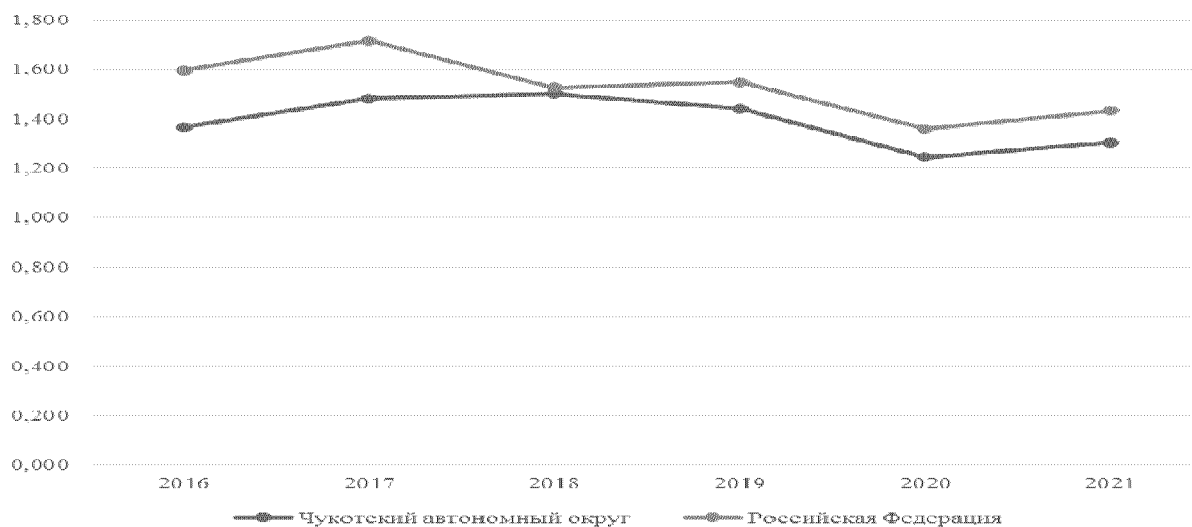
- добрачные половые отношения;
- проживание в сельской местности с труднодоступными контрацептивными возможностями населения;

- наличие критериев нуждаемости при определении права на меры социальной поддержки населения, которые назначаются с учётом доходов всех членов семьи.

3.3.6. Динамика отношения браков к разводам в регионе за период 2016-2021 годов:



Субъект	2016	2017	2018	2019	2020	2021
Чукотский автономный округ	1,365	1,482	1,500	1,440	1,244	1,304
Российская Федерация	1,595	1,714	1,525	1,548	1,359	1,432



Анализируя динамику отношения браков к разводам в регионе за период 2016-2021 годов, наблюдается:

рост числа браков в 2016-2017 годах и в 2020 году;

снижение числа браков в 2018-2019 годах.

Сопоставив динамику отношения браков к разводам в регионе и в Российской Федерации в целом за период 2016-2021 годов, можно сделать вывод, что динамика этих показателей в рассматриваемом периоде аналогична, за исключением 2017-2019 годов.

3.3.7. Анализ показателей суммарного коэффициента рождаемости по пункту 3.3 настоящего раздела.

Демографическая ситуация в Чукотском автономном округе на протяжении длительного периода характеризуется как стабильная. Вместе с тем, Российская Федерация входит в период, когда женщин фертильного возраста становится меньше (так называемая «демографическая яма», вызванная демографическими волнами после Великой Отечественной войны и малочисленным поколением 1990-х годов). Не исключение и Чукотский автономный округ. В регионе в течение трёх предыдущих лет (2016-2018 годов) суммарный коэффициент рождаемости превышал 2,0. С 2019 года этот показатель начал падать до 1,66 (в 2022 году).

Вместе с тем, в сравнении с 2016 годом до 2022 года отмечалась тенденция снижения суммарного коэффициента рождаемости – с 2,11 до 1,66.

Принятие мер социальной поддержки позволило сформировать позитивные репродуктивные намерения у семей, ранее откладывавших принятие решения о рождении ребенка, а также мотивировать женщин к родоразрешению в медицинских организациях региона.

В округе наблюдается повышение доли рождений вторых детей в 2020-2021 годах, суммарный коэффициент рождаемости третьего и последующих детей остаётся на высоком уровне, на протяжении 2018-2021 годов.

Сопоставив динамику суммарного коэффициента рождаемости в регионе в целом с динамикой суммарного коэффициента рождаемости в Российской Федерации, в регионе наблюдается незначительное понижение показателя в 2018 году и стабильность на протяжении 2019-2022 годов на фоне медленного понижения показателя в Российской Федерации.

Сопоставив динамику суммарного коэффициента рождаемости в регионе в разрезе очередности рождений с динамикой суммарного коэффициента рождаемости в Российской Федерации, наблюдается:

значительное повышение суммарного коэффициента рождаемости второго ребёнка в 2020-2021 годах;

относительно высокий суммарный коэффициент рождаемости третьего и последующих детей.

Сопоставив динамику суммарного коэффициента рождаемости в регионе в разрезе город/село с динамикой суммарного коэффициента рождаемости в Российской Федерации, наблюдается значительно высокий суммарный коэффициент рождаемости в сельской местности, но учитывая малочисленность сельского населения региона на показатель в целом по региону не влияет.

Сопоставив динамику суммарного коэффициента рождаемости в регионе в целом с динамикой соответствующего показателя суммарного коэффициента рождаемости в регионах Дальневосточного федерального округа, Чукотский автономный округ занимает среднее значение (четвёртое из одиннадцати по данным 2022 года).

Сопоставив динамику суммарного коэффициента рождаемости в регионе в разрезе очередности рождений с динамикой соответствующего показателя суммарного коэффициента рождаемости в регионах Дальневосточного федерального округа, Чукотский автономный округ занимает:

низкое значение по рождению первых детей;

высокое значение по рождению вторых детей;

среднее значение по рождению третьих и последующих детей.

Сопоставив динамику суммарного коэффициента рождаемости в регионе в разрезе город/село с динамикой соответствующего показателя суммарного коэффициента рождаемости в регионах Дальневосточного федерального округа, Чукотский автономный округ занимает самое низкое значение показателя в городской местности и самое высокое – в сельской.

Сопоставив динамику суммарного коэффициента рождаемости в регионе в целом с динамикой соответствующего показателя суммарного коэффициента рождаемости в регионах-лидерах в Российской Федерации, видно, что значение показателя в Чукотском автономном округе в два раза ниже.

Сопоставив динамику суммарного коэффициента рождаемости в регионе в разрезе очередности рождений с динамикой соответствующего показателя суммарного коэффициента рождаемости в регионах-лидерах в Российской Федерации, наблюдается следующее:

показатели по рождению первых и вторых детей не сильно отстают от регионов-лидеров;

показатели по рождению третьих и последующих детей значительно меньше.

Сопоставив динамику суммарного коэффициента рождаемости в регионе в разрезе город/село с динамикой соответствующего показателя суммарного коэффициента рождаемости в регионах-лидерах в Российской Федерации, Чукотский автономный округ занимает второе место по показателю в сельской местности.

Средний возраст матери при рождении ребенка каждой очередности меняется таким образом, что к 2021 году наблюдается откладывание первых рождений и увеличение – вторых.

Городской округ Анадырь обладает самым высоким репродуктивным потенциалом, так как является административным центром Чукотского автономного округа, имеющим:

самую высокую по региону численность населения;  
устойчивый рост экономики и социальной сферы,  
стабильность в темпах развития промышленного производства и непромышленной сферы;

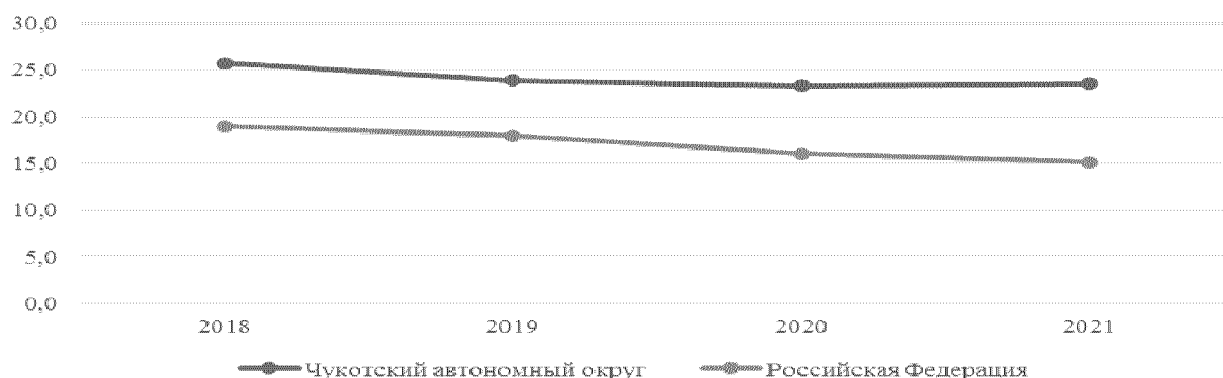
превышение рождаемости над смертностью;  
отсутствие задолженности по выплате заработной платы;  
более развитый потенциал медицинской организации для родовспоможения;

низкий уровень безработицы.

### 3.4. Социально-медицинские показатели:

3.4.1. Динамика числа женщин, сделавших аборт, в расчете на 1000 женщин фертильного возраста (15-49 лет) за период 2018-2021 годов в регионе:

Субъект	2018	2019	2020	2021
Чукотский автономный округ	25,7	23,9	23,3	23,5
Российская Федерация	18,9	17,9	16,0	15,1



В сравнении с Российской Федерацией показатель числа женщин, сделавших аборт, в расчете на 1000 женщин фертильного возраста (15-49 лет) остается высоким. В 2020 году показатель в округе выше среднероссийского на 31,3 % (РФ – 16,0), в 2021 году выше среднероссийского на 35,7 % (РФ – 15,1).

Динамика числа женщин, сделавших аборт, в расчете на 1000 женщин фертильного возраста (15-49 лет) по муниципальным образованиям за период 2016-2021 годов:

Субъект	На 1000 женщин фертильного возраста					
	2016	2017	2018	2019	2020	2021
г. Анадырь	38,2	37,7	27,7	25,6	27,8	28,9
Анадырский район	44,4	23	22,7	25,8	14,4	14,9
Билибинский район	52,6	35,9	28,6	30	23,9	26,2
Иульгинский район	38,9	30,4	22,5	16,7	25,4	29,6
Провиденский район	34,0	29,6	38,6	29,1	39,1	32,8
Чаунский район	21,7	23,8	14,3	16,6	18,4	14,3
Чукотский район	10,7	11,7	6,5	8,4	8,4	9,7

Анализируя динамику аборт на 1000 женщин фертильного возраста (15-49 лет) за 6 лет по муниципальным образованиям имеется тенденция к снижению числа аборт, начиная с 2017 года отмечается снижение на 18,8% в сравнении с 2016 годом, в 2018 году снижение аборт на 18,7% по отношению к 2017 году.

За период 2016-2019 годов, учитывая принимаемые меры в округе по снижению числа аборт, отмечается значительное снижение числа аборт на 1000 женщин фертильного возраста, с 2016 года к 2018 году число аборт снизилось на 35,6%.

В период 2019-2021 годов сохраняется относительная стабильность количества аборт с 23,2 на 1000 женщин фертильного возраста в 2019 году до 23,5 на 1000 женщин фертильного возраста в 2021 году, отмечается увеличение на 1,3%.

Число медицинских аборт легальных на 100 родов за период 2018-2022 годов в регионе в разрезе муниципальных районов.

Районы Чукотского автономного округа	Число аборт на 100 родившихся живыми				
	2018	2019	2020	2021	2022
г. Анадырь	62,9	64,4	62,1	70,9	73,2
Анадырский	48,2	72,0	43,4	36,4	60,3
Билибинский	62,9	84,4	51,8	76,2	76,3
Иульгинский	40,6	40,4	53,7	76,7	74,4
Провиденский	61,3	72,5	102,6	100,0	51,5
Чаунский	40,0	43,9	50,0	42,9	48,6
Чукотский	12,9	13,3	16,9	16,7	18,5
Чукотский автономный округ	50,4	56,6	53,5	57,9	59,4

В Чукотском автономном округе с 2018 года отмечается рост числа аборт. К 2022 году показатель числа абортов на 100 родившихся живыми увеличился на 17,8 %.

В округе осуществляется информационное сопровождение регионального проекта «Финансовая поддержка семей при рождении детей» с целью информирования населения о проводимых мероприятиях в рамках реализации регионального проекта на территории Чукотского автономного округа, достигнутых результатах и показателях.

Основной задачей информационного сопровождения является разъяснение гражданам порядка, условий, размеров выплат, объёмов финансирования, сведений об организации, осуществляющей выплаты.

Располагая информацией о возможности получения финансовых выплат, которые будут подспорьем в связи с возникновением дополнительных расходов, связанных с рождением ребёнка, граждане смогут принять решение о рождении ребёнка в более ранние сроки.

Целевая аудитория – женщины фертильного возраста.

Размещение информации осуществляется во всех электронных и печатных СМИ региона, популярных мессенджерах, социальных сетях.

3.4.2. Портрет беременной женщины, обратившейся в медицинскую организацию с целью проведения процедуры прерывания беременности в Чукотском автономном округе.

Департаментом здравоохранения Чукотского автономного округа собрана деперсонифицированная информация женской консультации и акушерско-гинекологических кабинетов Государственного бюджетного учреждения здравоохранения «Чукотская окружная больница» (далее – ГБУЗ «Чукотская окружная больница»), позволяющая сформировать портрет женщины, желающей прервать беременность (по каждой базовой категории, с учетом параметров: возраст, наличие детей, очередность родов, место родов, место проживания (город, село), образование, семейное положение, занятость, причина прерывания беременности) за период 2021-2022 годов на 407 женщин, желающих прервать беременность.

Проанализировав деперсонифицированную информацию:

83% женщин проживают в сельской местности;

67% женщин не имеют высшего образования;

38,5% женщин имеют от 3-х и более родов;

26,0% женщин имеют от 1-2-х родов;

28,5% женщин до 35 лет;

18,9% женщин не замужем;

77,6% женщин работает;

22,4 % женщин не работает;

1,2% женщин студентки;

68,8% случаев у женщин – нежелание иметь детей;

8,9% женщин не замужем;

6,1% – недостаточное финансовое положение;

2,7% – отсутствует жильё;

1,7% женщин имеют детей раннего возраста;

1,2% женщин не удовлетворены личной жизнью, в разводе и имеют семейные конфликты.

3.4.3. Количество проведенных консультаций до аборта (доабортного консультирования) в Чукотском автономном округе:

	2018	2019	2020	2021
Обратились за направлением на аборт	230	201	206	204
Прошли медико-психологическое консультирование	80	201	98	87
Отказались от аборта (абсолютное число) и (%)	2 (2,5)	3 (1,5)	9 (9,2)	6 (6,9)

Результаты доабортного консультирования, 2021 год:

Субъект	Число женщин, обратившихся в МО за направлением на медицинский аборт легальный, всего	из них проконсультировано в Центрах медико-социальной поддержки беременных женщин, оказавшихся в трудной жизненной ситуации, или в кабинетах медико-социальной помощи	из них отказались от искусственного прерывания беременности и взяты под диспансерное наблюдение по беременности	Доля женщин, отказавшихся от прерывания беременности и взятых под диспансерное наблюдение по беременности от числа проконсультированных	доля женщин, охваченных доабортным консультированием от числа женщин обратившихся в медицинскую организацию по поводу прерывания беременности
Российская Федерация	227 192	206 761	44 348	21,4	91,0
Чукотский автономный округ	204	87	6	6,9	42,6
Воронежская область	2 787	2 787	1 510	54,2	100,0
Московская область	3 795	3 699	1 488	40,2	97,5
Кабардино-Балкарская Республика	199	111	102	91,9	55,8
Чеченская Республика	205	205	177	86,3	100,0

Доля женщин, охваченных доабортным консультированием, от числа обратившихся в медицинскую организацию по поводу прерывания беременности в Чукотском автономном округе в 2021 году составила 42,6%, что ниже в сравнении с Российской Федерацией на 53,2% (РФ – 91,0%).

Доля отказавшихся от прерывания беременности из числа проконсультированных и взятых под диспансерное наблюдение в 2021 году составила 6,9%, что ниже в сравнении с Российской Федерацией на 67,7% (РФ – 21,4).

Эффективность доабортного консультирования в Чукотском автономном округе низкая, поскольку самостоятельных кабинетов и Центров медико-социальной поддержки беременных женщин, оказавшихся в трудной жизненной ситуации, на территории Чукотского автономного округа нет. Обязательное доабортное консультирование медицинскими психологами со всеми семейными парами, решившими прервать беременность, организовано в женских консультациях округа и Государственном бюджетном учреждении здравоохранения «Чукотская окружная больница» (далее – ГБУЗ «Чукотская окружная больница»).

В целях повышения уровня рождаемости, в том числе первых рождений в сфере здравоохранения Чукотского автономного округа осуществляются мероприятия по профилактике аборт.

Медицинские психологи (4 специалиста) проводят амбулаторный прием в женской консультации. Ежегодно проводится обучение медицинских психологов и врачей акушеров-гинекологов для работы с беременными женщинами по профилактике абортов и отказов от новорожденных, а также повышение квалификации по программе «Психологическое доабортное консультирование»

В ГБУЗ «Чукотская окружная больница» обеспечено проведение медико-психологического сопровождения беременных женщин, в том числе находящихся в трудной жизненной ситуации, а также матерей с детьми до 3-х лет, находящихся в трудной жизненной ситуации.

Налажено активное взаимодействие и сотрудничество с Антинаркотической комиссией, Правительственной комиссией по профилактике правонарушений, Советом по защите нравственности и здоровья детей в Чукотском автономном округе, с муниципальными комиссиями по делам несовершеннолетних и защите их прав.

Медицинские работники, совместно с социальными работниками, активно патронируют семьи, находящиеся в трудной жизненной ситуации и социально опасном положении. Нуждающимся оказывается медицинская и психологическая помощь.

Эффективность работы врачей женской консультации оценивается, в том числе по показателю «Число отказов женщин от прерывания беременности после проведенного консультирования». В ГБУЗ «Чукотская окружная больница» обеспечено проведение медико-психологического сопровождения беременных женщин, в том числе находящихся в трудной жизненной ситуации.

Департаментом здравоохранения Чукотского автономного округа направлены письма в филиалы ГБУЗ «Чукотская окружная больница» о необходимости принятия мер по повышению эффективности работы медицинских организаций по профилактике абортов (включая оказание

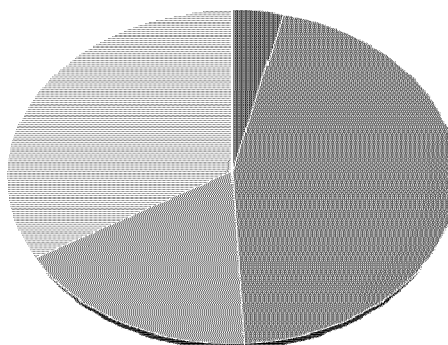
правовой, психологической и медико-санитарной помощи женщинам в период беременности, осуществляемой за счет финансового обеспечения расходов на оплату медицинским организациям услуг в пределах средств талона № 1 родового сертификата).

3.4.4. Причины прерывания беременности в Чукотском автономном округе и принимаемые меры.

Причины, побудившие женщин сделать аборт, в Чукотском автономном округе:

Причины	Доля от всех причин, %			
	2018 г.	2019 г.	2020 г.	2021 г.
Трудности в отношениях с мужчиной (неуверенность в мужчине, мужчина за аборт, мужчина бросил и пр.)	3,8	4,0	3,7	3,8
Материальные и жилищные трудности	45,3	47,8	43,2	45,4
Крах жизненных планов (Учеба, карьера, путешествия, независимость и т.д.)	19,5	13,5	18,8	17,3
Болезнь, плохое здоровье, прием опасных препаратов (страх рождения больного ребенка, страх за свое здоровье)	-	-	-	-
Травмирующие роды. Страх перед родами.	-	-	-	-
Другие причины (указать): другие анормальные продукты зачатия, самопроизвольные аборты, внематочная беременность, мед. аборты по медицинским показаниям	31,4	34,7	34,3	33,6

Причины, побудившие женщин в Чукотском автономном округе сделать аборт в 2021 году



- Трудности в отношениях с женщиной (неуверенность в мужчине, мужчина за аборт, мужчина бросил и пр.)
- Материальные и жилищные трудности
- Крах жизненных планов (Учеба, карьера, путешествия, независимость и т.д.)
- Другие причины



Малообеспеченным женщинам проводится бесплатная контрацепция.

Число отказов от новорожденных в 2019 году в Чукотском автономном округе составило – 1 случай, в 2020 и 2021 годах отказы от новорожденных детей отсутствуют.

В целях совершенствования и эффективной организации оказания экстренной, неотложной и плановой консультативной помощи женщинам в период беременности, родов и послеродовый период создан дистанционный центр помощи женщинам в период беременности и родов с выездной анестезиолого-реанимационной акушерской бригадой, утвержденный приказом Главного управления здравоохранения Департамента социальной политики Чукотского автономного округа от 29 декабря 2011 года № 140 «О создании дистанционного центра помощи женщинам в период беременности и родов с выездной анестезиолого-реанимационной акушерской бригадой».

Используются выездные формы работы медицинских организаций, в том числе с использованием, в том числе с использованием передвижного медицинского оборудования (рентгенологическое, УЗИ-оборудование, транспортные кюветы и др.). В составе этих бригад консультативную и лечебную помощь новорожденным в отдаленных населенных пунктах и районных центрах округа оказывает окружной врач-неонатолог. Для транспортировки новорожденных используется транспортный инкубатор, оснащенный аппаратом ИВЛ.

Департаментом здравоохранения Чукотского автономного округа контролирует принятие мер по повышению эффективности работы медицинских организаций по профилактике аборт (включая оказание правовой, психологической и медико-санитарной помощи женщинам в период беременности, осуществляемой за счет финансового обеспечения расходов на оплату медицинским организациям услуг в пределах средств талона № 1 родового сертификата).

В рамках взаимодействия Православной религиозной организации «Анадырская и Чукотская Епархия Русской Православной Церкви» и Департамента здравоохранения Чукотского автономного округа реализуется Подпрограмма «Профилактика заболеваний и формирование здорового образа жизни. Развитие первичной медико-санитарной помощи» Государственной программы «Развитие здравоохранения Чукотского автономного округа».

16 ноября 2020 года в женской консультации ГБУЗ «Чукотская окружная больница» врачам акушерам-гинекологам представителем Анадырской Епархии проведен семинар по теме «Защита жизни и семейных ценностей» и были переданы раздаточные материалы по противоабортной профилактике и формированию основ семейных отношений, полученных от Общероссийского общественного движения в защиту детей до рождения и семейных ценностей «За жизнь!» (ресурс <https://vk.com/rusprolife>) в рамках благотворительного проекта «Спаси жизнь», предназначенных для работы

специалистов акушеров-гинекологов в районных филиалах ГБУЗ «Чукотская окружная больница», а также с целью проведения дальнейших семинаров методическое пособие для лекторов и педагогов «Лекционно-просветительская работа в защиту жизни и семейных ценностей».

В регионе может быть улучшена практика проведения и эффективность доабортного консультирования путем анкетирования.

3.4.5. Распространенность бесплодия у мужчин (старше 18 лет) и женщин (в возрасте 18-49 лет) на 100 000 женщин и мужчин соответствующего возраста в Чукотском автономном округе:

Субъект	Женское бесплодие											
	абсолютные числа						на 100 000 взрослого населения					
	2016	2017	2018	2019	2020	2021	2016	2017	2018	2019	2020	2021
Российская Федерация	280 613	284 314	277 915	278 307	232 871	252 413	842,7	857,4	848,9	853,7	724	789,1
Чукотский автономный округ	55	57	75	78	63	56	475,8	498,1	664,7	688,9	560,9	503,5

Распространенность женского бесплодия в Чукотском автономном округе за период 2016-2021 годов неравномерна. С 2016 года (475,8) женское бесплодие на 100 000 взрослого населения в округе увеличилось на 44,8% к 2019 году (688,9). В течение 2020-2021 годов отмечается постепенное снижение женского бесплодия в 2021 году на 26,9% в сравнении с 2019 годом.

В сравнении с Российской Федерацией распространенность женского бесплодия ниже на 36,2% (РФ – 789,1%).

Субъект	Мужское бесплодие											
	абсолютные числа						на 100 000 взрослого населения					
	2016	2017	2018	2019	2020	2021	2016	2017	2018	2019	2020	2021
Российская Федерация	42 225	45 385	47 886	42 141	30 633	35 037	79,7	85,8	90,9	80,1	58,5	67,1
Чукотский автономный округ	-	-	1	-	-	-	-	-	5,3	-	-	-

Распространенность мужского бесплодия в Чукотском автономном округе за период 2016-2021 годов в округе низкая, зафиксирована в 2018 году 5,3 на 100 000 взрослого населения, что ниже среднероссийского показателя на 94,2% (РФ-90,9).

Бесплодие – это заболевание мужской или женской репродуктивной системы, определяемое как отсутствие беременности в течение года и более, несмотря на наличие регулярной половой жизни без предохранения от беременности.

Оценивая уровень распространенности бесплодия среди населения региона, распространенность бесплодия продолжает расти. Количество пар, которым требуются вспомогательные репродуктивные технологии, увеличивается на 5–10 % в год. Одновременно стабильно снижается рождаемость.

Причины женского бесплодия очень разнообразны в округе. Ухудшению мужской фертильности способствуют вредные привычки (курение, частое употребление алкоголя), нездоровое питание, лишний вес, профессиональные вредности, некоторые заболевания внутренних органов, прием определенных лекарственных препаратов.

Возможные меры сокращения распространенности женского и мужского бесплодия:

Профилактика женского бесплодия заключается в предупреждении заболевания половых органов, исключении беспорядочных половых связей, соблюдении здорового образа жизни и т.д. Главная мера профилактики женского бесплодия – своевременное обследование. Регулярное посещение гинеколога позволяет на раннем этапе выявить заболевания женской половой сферы. Продуктивное взаимодействие со специалистом необходимо для устранения патологических состояний до того, как они начнут угрожать репродуктивной системе пациентки. Кроме прочего, гинеколог помогает планировать семью, исключить незапланированную беременность и аборты, спланировать желанную и успешную беременность.

Здоровье мужчины не менее важно для успешной беременности. Запущенные заболевания органов мочеполовой системы, употребление большого количества алкоголя, ожирение, стрессы – все это способствует развитию мужского бесплодия. Главная мера профилактики мужского бесплодия – своевременное обращение к врачу. Грамотная диагностика и вовремя назначенное лечение предотвратят многие проблемы с репродуктивным здоровьем в будущем. Это особенно актуально при воспалительных процессах, инфекциях, передающихся половым путем, а также эректильной дисфункции. Внешний осмотр, анализ гормонов и эякулята, УЗИ помогут выявить заболевание и предотвратить его развитие, способное привести к бесплодию.

3.4.6. Анализ доступности лечения бесплодия с применением программ вспомогательных репродуктивных технологий (далее – ВРТ) в Чукотском автономном округе.

На территории Чукотского автономного округа отсутствуют самостоятельные медицинские учреждения, выполняющие процедуру экстракорпорального оплодотворения (далее – ЭКО).

Пациенты, проживающие в Чукотском автономном округе, нуждающиеся в проведении процедуры ЭКО, направляются за пределы округа в медицинские учреждения, оказывающие медицинскую помощь пациентам, страдающим бесплодием, с использованием метода ЭКО по территориальным программам обязательного медицинского страхования, с учетом права выбора пациента медицинской организации.

Лист ожидания на проведение ЭКО в округе отсутствует, в связи с отсутствием очередности на проведения процедуры ЭКО.

Оказание медицинской помощи женщинам, в том числе проведение операций ЭКО осуществляется в соответствии с Территориальной программой государственных гарантий бесплатного оказания гражданам медицинской помощи в Чукотском автономном округе.

В 2020 году выдано 16 направлений для проведения полного цикла ЭКО (более 100% от плана).

Чукотским территориальным Фондом обязательного медицинского страхования в 2020 году оплачено 15 случаев на сумму 1 893,47 тыс. рублей в рамках обязательного медицинского страхования. Число случаев постановки на учет по беременности после проведения ЭКО (по ОМС) – 4 женщины. Число родов после ЭКО – 4 родов. Количество родившихся детей в результате ЭКО – 5 детей, из которых 1 двойня.

В 2021 году выдано 15 направлений для проведения полного цикла ЭКО (более 100% от плана).

Чукотским территориальным Фондом обязательного медицинского страхования в 2021 году оплачено 11 случаев на сумму 1 178 125,80 рублей в рамках обязательного медицинского страхования.

Число случаев постановки на учет по беременности после проведения ЭКО (по ОМС) – 3 женщины. Число родов после ЭКО – 2 родов.

Количество родившихся детей в результате ЭКО – 3 детей.

Ведется ежемесячный мониторинг за исполнением данного направления. Департаментом здравоохранения Чукотского автономного округа активно ведется работа с медицинскими организациями по обеспечению своевременного выявления пациентов (в том числе семейных пар) страдающих бесплодием и направления их, по показаниям, на лечение с применением ЭКО.

В 2022 году выдано 24 направления для проведения полного цикла ЭКО (более 100% от плана).

Чукотским территориальным Фондом обязательного медицинского страхования в 2022 году оплачено 15 случаев на сумму 1 887 55,23 рублей в рамках обязательного медицинского страхования.

Число случаев постановки на учет по беременности после проведения ЭКО (по ОМС) – 7 женщин. Число родов после ЭКО – 7 родов.

Количество родившихся детей в результате ЭКО – 8 детей.

3.5. Социально-экономические условия рождения и воспитания детей в регионе:

3.5.1. Динамика укомплектованности медицинских организаций в Чукотском автономном округе врачами-педиатрами (%) за период 2016-2021 годов:

Субъект	2016	2017	2018	2019	2020	2021
Российская Федерация	88,9	87,8	86,7	85,5	84,1	84,5
Чукотский автономный округ	89,4	94,8	96,3	90,3	95,8	92,3

Укомплектованность врачами-педиатрами в Чукотском автономном округе за период 2016-2021 годов стабильно выше среднероссийских показателей и составляет как в 2016 году 98,4% (РФ – 88,9%), в 2021, так и в 2021 году – 92,3%, что выше на 18,3% в сравнении с укомплектованностью врачами-педиатрами в целом по Российской Федерации (РФ – 84,5%).

Динамика укомплектованности медицинских организаций в Чукотском автономном округе врачами-неонатологами (%) за период 2016-2021 годов:

Субъект	2016	2017	2018	2019	2020	2021
Российская Федерация	90,9	90,5	90,0	88,6	86,3	85,2
Чукотский автономный округ	61,0	92,5	100,0	100,0	100,0	97,0

Укомплектованность врачами-неонатологами в Чукотском автономном округе в 2016 году (61,0%) была на 32,8% ниже, чем в Российской Федерации в 2016 году – 90,9%. С 2017 года в соответствии с принимаемыми мерами по привлечению кадров показатель укомплектованности врачами-неонатологами увеличился на 51,4% в округе в 2017 году и стал выше среднероссийского на 2,2% (РФ – 90,5%).

С 2018 по 2020 год укомплектованность врачами-неонатологами в округе оставалась высокой и составила 100,0%. В 2021 году – 97,0%, что выше на 13,8% в сравнении с укомплектованностью врачами-педиатрами в целом по Российской Федерации (РФ – 85,2%).

Динамика укомплектованности медицинских организаций в Чукотском автономном округе врачами-акушерами-гинекологами (%) за период 2016-2021 годов:

Субъект	2016	2017	2018	2019	2020	2021
Российская Федерация	91,0	90,2	89,5	88,2	86,4	86,2
Чукотский автономный округ	95,6	94,1	97,3	98,1	96,1	100,0

Укомплектованность врачами-акушерами-гинекологами в Чукотском автономном округе за период 2016-2021 годов стабильно выше, чем в Российской Федерации и составляет в 2021 году – 100,0 % (РФ – 86,2 %).

В целях привлечения и закрепления медицинских работников на территории Чукотского автономного округа, в рамках реализации мероприятий Государственной программы «Развитие здравоохранения Чукотского автономного округа» медицинским работникам округа предоставлены следующие меры поддержки:

ежегодное пособие по итогам работы за год врачам и специалистам с высшим профессиональным образованием, выплата предоставляется врачам в размере 300 тыс. рублей, фельдшерам – 150 тыс. рублей. За 2022 год выплата предоставлена 64 медицинским работникам ГБУЗ «Чукотская окружная больница» в общей сумме 19 200,0 тыс. рублей;

компенсационная выплата за найм жилья, предоставляется в размере ежемесячной платы за аренду жилья, но не более 25 тыс. рублей в месяц,

за 2022 год выплату получили 170 медицинских работников на общую сумму 26 280,06 тыс. рублей;

стипендиальная поддержка врачей, обучающихся в интернатуре (ординатуре), предоставляется ежемесячно в размере 10 тыс. рублей. За 2022 год 24 студента, заключивших договор о целевом обучении в 2017-2022 годах, получили стипендию на общую сумму 1 400 тыс. рублей;

социальная выплата на приобретение жилья по ипотечным жилищным кредитам в размере 1 500 тыс. рублей за 2022 год предоставлена 5 работникам ГБУЗ «Чукотская окружная больница» на общую сумму 7 500 тыс. рублей. 15 медицинским работникам, получившим указанную социальную выплату в 2017-2022 годах, ежемесячно частично возмещаются проценты по ипотечным кредитам в размере не более 10,0 тыс. рублей. Всего в рамках мероприятия освоено 8 284,98 тыс. рублей.

Ключевой действующей мерой привлечения и закрепления врачей и среднего медицинского персонала в сельских медицинских организациях являются программы «Земский доктор» и «Земский фельдшер».

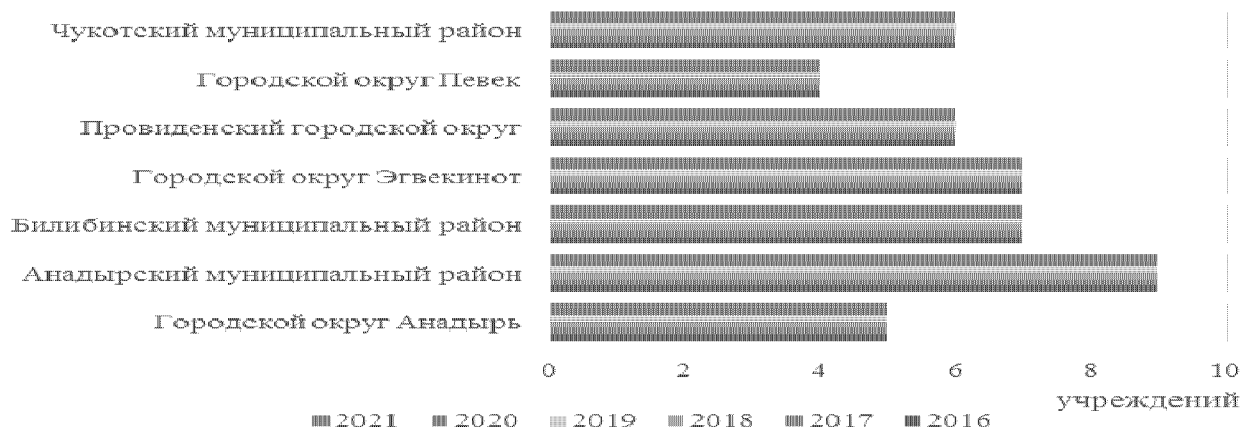
В 2022 году на реализацию программ в консолидированном бюджете Чукотского автономного округа предусмотрено 59 000 тыс. рублей, выплату в размере 2 000 тыс. рублей получили 22 врача, в размере 1 000 тыс. рублей – 11 средних медицинских работников. Всего в рамках программ освоено 55 000 тыс. рублей.

В 2022 году в рамках реализации мероприятия Приобретения ведомственного жилья для медицинских работников Государственной программы «Развитие здравоохранения Чукотского автономного округа» закуплено 23 квартиры в целях предоставления медицинским работникам. Всего в рамках реализации мероприятия освоено 117 142,2 тыс. рублей.

3.5.2. Информация региональной статистики о доступности услуг, предоставляемых детскими садами (в том числе доступность и условия пребывания в ясельных группах), в регионе в целом и в разрезе муниципальных образований за период 2016-2021 годов:

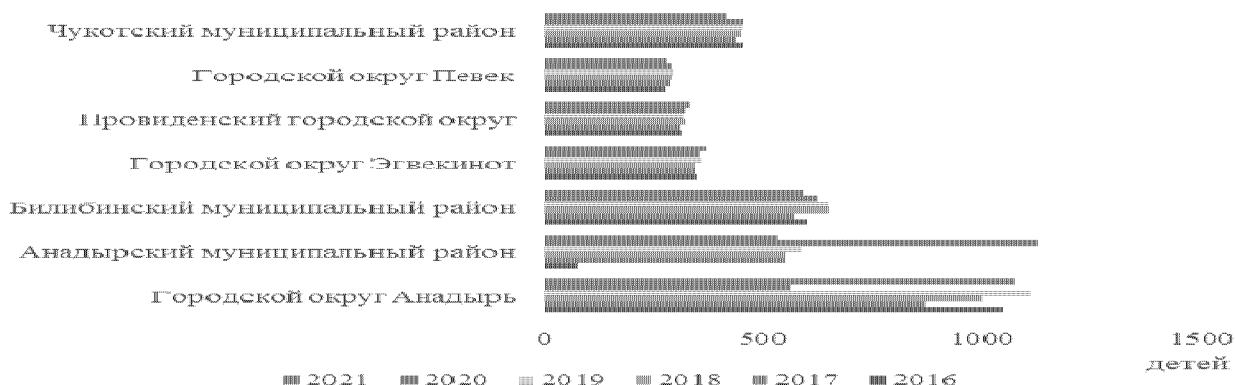
Количество учреждений дошкольного образования (детских садов, в том числе ясельных групп):

Субъект	2016	2017	2018	2019	2020	2021
Чукотский автономный округ	44	44	44	44	44	44
Городской округ Анадырь	5	5	5	5	5	5
Анадырский муниципальный район	9	9	9	9	9	9
Билибинский муниципальный район	7	7	7	7	7	7
Городской округ Эгвекинот	7	7	7	7	7	7
Провиденский городской округ	6	6	6	6	6	6
Городской округ Певек	4	4	4	4	4	4
Чукотский муниципальный район	6	6	6	6	6	6



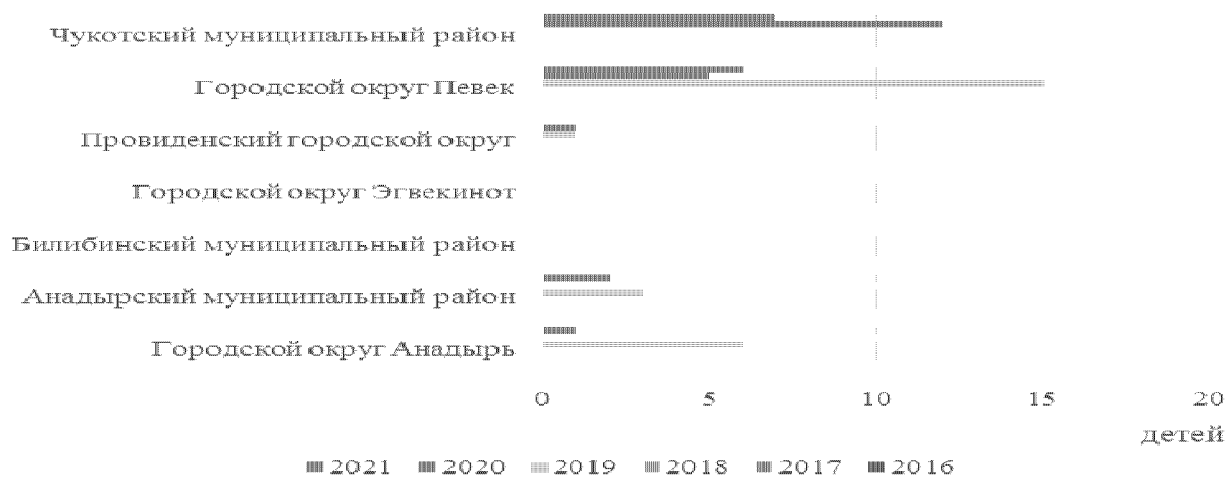
Численность детей, охваченных дошкольным образованием, предоставляемым детскими садами, в том числе в ясельных группах:

Субъект	2016	2017	2018	2019	2020	2021
Чукотский автономный округ	3120	3373	3612	3779	3735	3611
Городской округ Анадырь	1047	871	999	1111	564	1077
Анадырский муниципальный район	77	551	552	591	1125	534
Билибинский муниципальный район	603	569	648	647	625	593
Городской округ Эгвекинот	350	345	347	360	354	369
Провиденский городской округ	315	310	325	321	324	337
Городской округ Певек	275	288	293	295	292	282
Чукотский муниципальный район	453	439	448	454	451	419



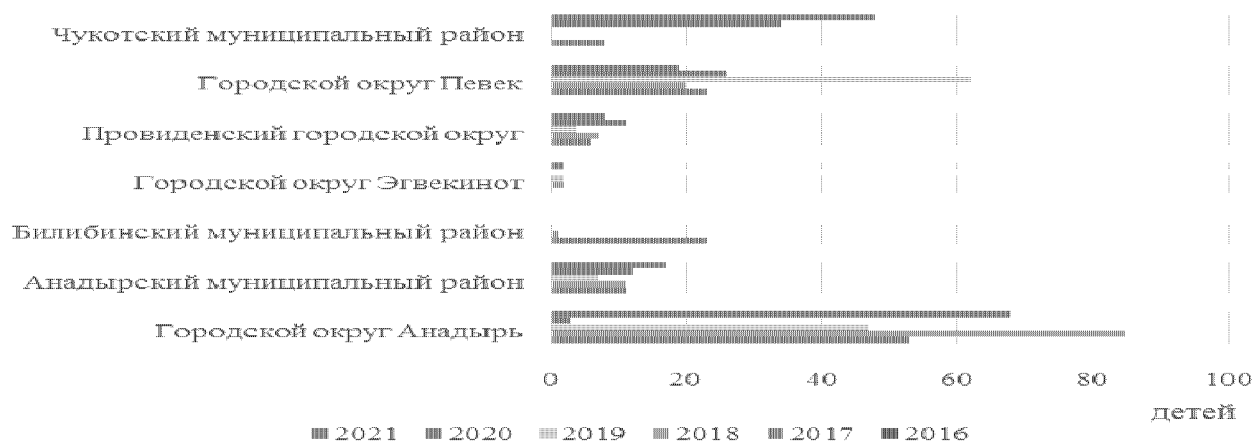
Численность детей, не обеспеченных местом в дошкольных образовательных организациях (в детских садах, в том числе в ясельных группах):

Субъект	2016	2017	2018	2019	2020	2021
Чукотский автономный округ	0	0	0	25	18	16
Городской округ Анадырь	0	0	0	6	0	1
Анадырский муниципальный район	0	0	0	3	0	2
Билибинский муниципальный район	0	0	0	0	0	0
Городской округ Эгвекинот	0	0	0	0	0	0
Провиденский городской округ	0	0	0	1	1	0
Городской округ Певек	0	0	0	15	5	6
Чукотский муниципальный район	0	0	0	0	12	7



Численность детей, поставленных на учёт для предоставления места в дошкольных образовательных организациях (в детских садах, в том числе в ясельных группах):

Субъект	2016	2017	2018	2019	2020	2021
Чукотский автономный округ	0	124	126	122	86	162
Городской округ Анадырь	0	53	85	47	3	68
Анадырский муниципальный район	0	11	11	7	12	17
Билибинский муниципальный район	0	23	1	0	0	0
Городской округ Эгвекинот	0	0	2	2	0	2
Провиденский городской округ	0	6	7	4	11	8
Городской округ Певек	0	23	20	62	26	19
Чукотский муниципальный район	0	8	0	0	34	48

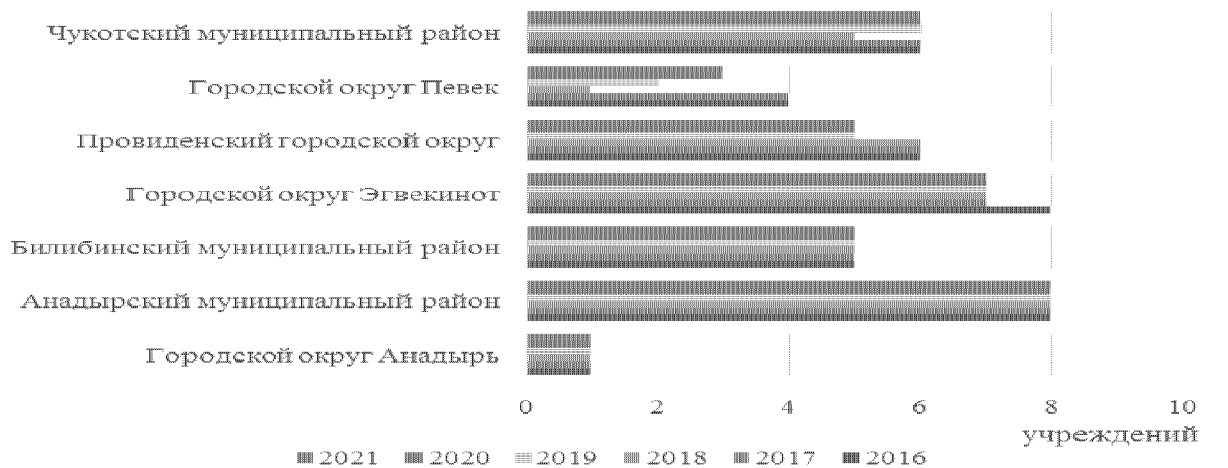


3.5.3. Информация региональной статистики о доступности услуг, оказываемых группами продленного дня в общеобразовательных учреждениях, в регионе в целом и в разрезе муниципальных образований за период 2016-2021 годов:

Количество учреждений школьного образования, в которых функционируют группы продленного дня:

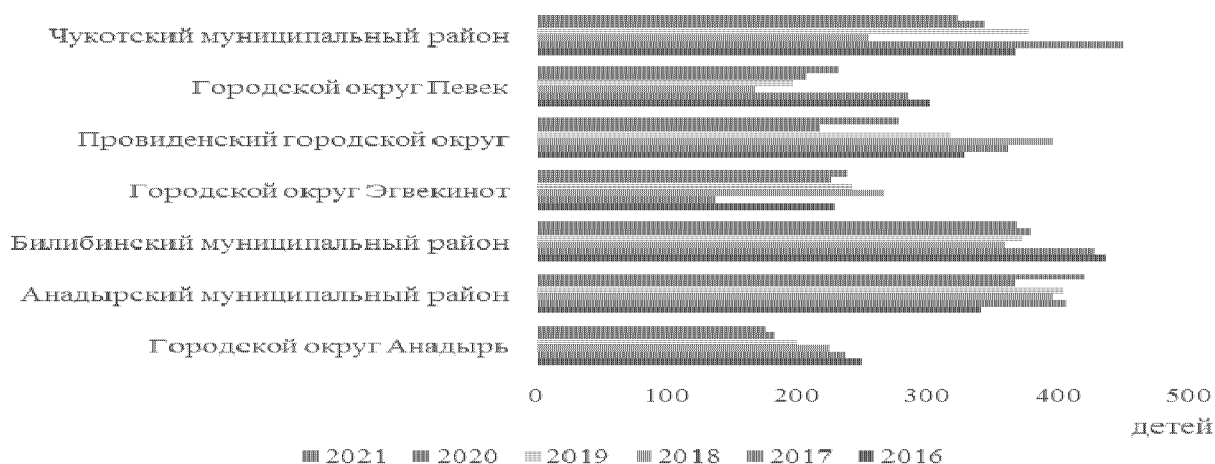


Субъект	2016	2017	2018	2019	2020	2021
Чукотский автономный округ	38	37	33	34	35	35
Городской округ Анадырь	1	1	1	1	1	1
Анадырский муниципальный район	8	8	8	8	8	8
Билибинский муниципальный район	5	5	5	5	5	5
Городской округ Эгвекинот	8	7	7	7	7	7
Провиденский городской округ	6	6	6	5	5	5
Городской округ Певек	4	4	1	2	3	3
Чукотский муниципальный район	6	6	5	6	6	6



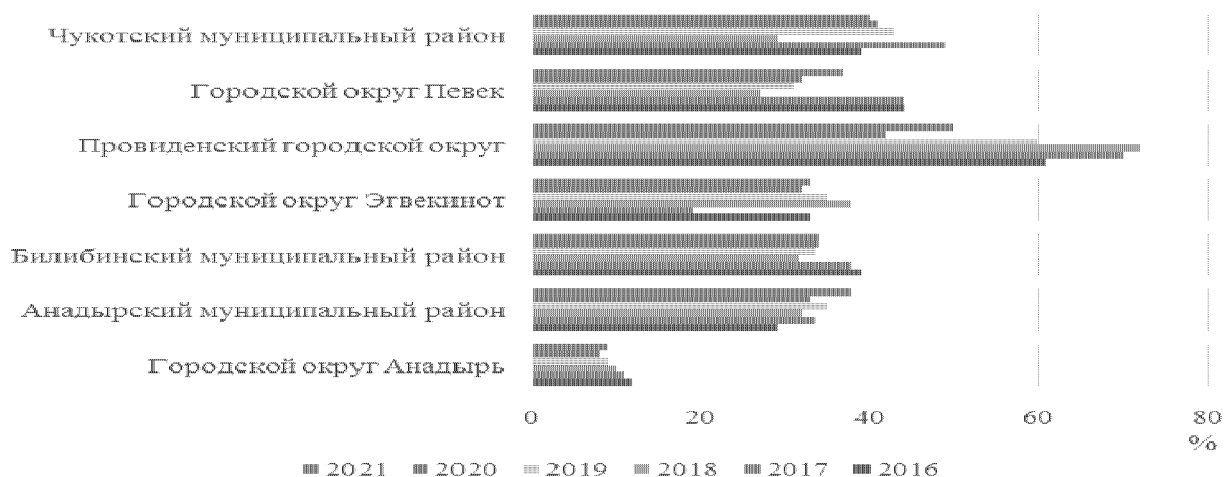
Численность детей, охваченных услугами, предоставляемыми группами продленного дня:

Субъект	2016	2017	2018	2019	2020	2021
Чукотский автономный округ	2254	2309	2069	2114	1925	2038
Городской округ Анадырь	250	237	224	200	183	175
Анадырский муниципальный район	341	407	396	405	368	421
Билибинский муниципальный район	437	428	360	373	379	369
Городской округ Эгвекинот	228	138	267	243	226	239
Провиденский городской округ	328	363	397	319	218	278
Городской округ Певек	302	285	169	197	207	232
Чукотский муниципальный район	368	451	256	377	344	324



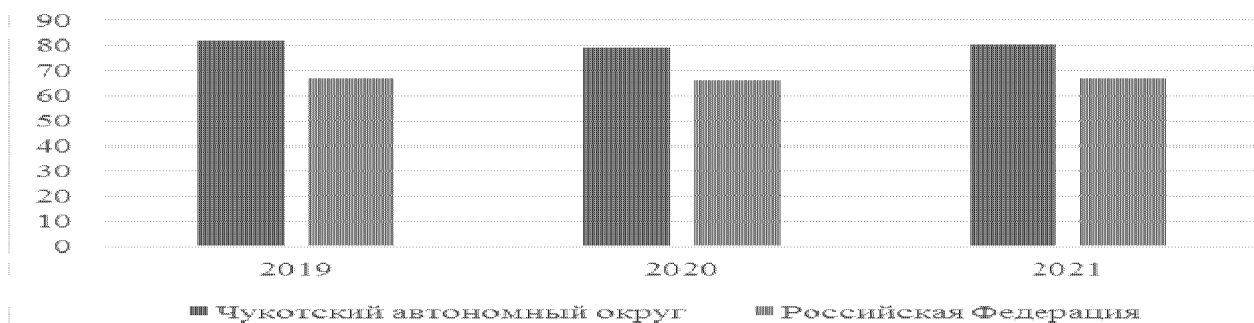
Доля детей, охваченных услугами, предоставляемыми группами продленного дня, в общем количестве детей школьного возраста, проживающих в данном муниципальном образовании:

Субъект	2016	2017	2018	2019	2020	2021
Чукотский автономный округ	31	31	29	29	27	28,5
Городской округ Анадырь	12	11	10	9	8	9
Анадырский муниципальный район	29	33,5	32	35	33	38
Билибинский муниципальный район	39	38	31,5	33,5	34	34
Городской округ Эгвекинот	33	19	38	35	32	33
Провиденский городской округ	61	70	72	60	42	50
Городской округ Певек	44	44	27	31	32	37
Чукотский муниципальный район	39	49	29	43	41	40



3.5.4. Динамика уровня занятости женщин с детьми дошкольного возраста за период 2019-2021 годов:

Субъект	2019	2020	2021
Чукотский автономный округ	82,2	79,2	80,5
Российская Федерация	67	66	67,1

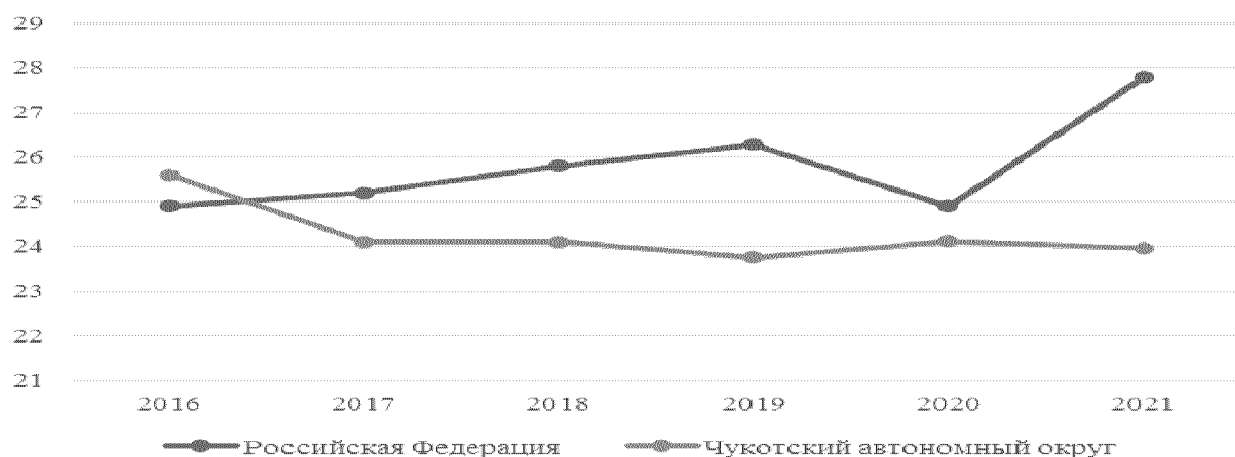


Несмотря на незначительное уменьшение уровня занятости женщин с детьми дошкольного возраста в Чукотском автономном округе за период 2019-2021 годов (на 2%), данный показатель по Чукотскому автономному округу ежегодно превышает уровень занятости женщин с детьми дошкольного возраста по Российской Федерации (в 2019 году показатель по Чукотскому автономному округу превышает показатель по Российской Федерации на 22,7%, в 2020-2021 годах – ежегодно на 20%).

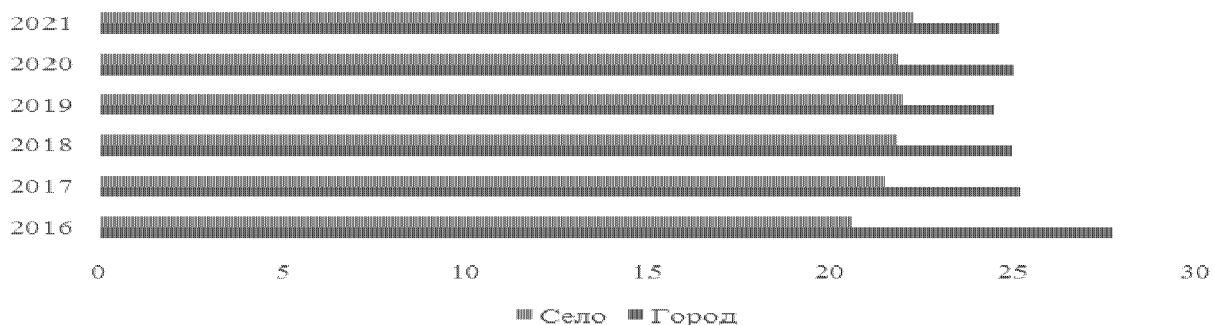
На конец 2019 года уровень регистрируемой безработицы составил 2,0%, на конец 2020 года – 2,1%, на конец 2021 года – 1,9%.

3.5.5. Динамика общей площади жилых помещений, приходящихся в расчете на 1 жителя региона (в расчете на конец года) в целом по региону и в разрезе город/село за период 2016-2021 годов:

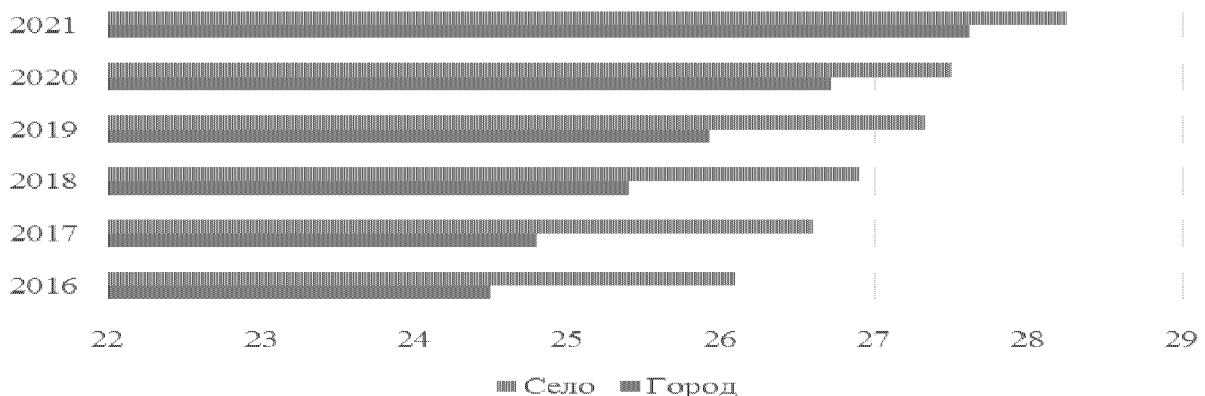
		КВ.М					
Субъект	Тип поселения	2016	2017	2018	2019	2020	2021
Чукотский автономный округ	Всего	25,6	24,1	24,1	23,75	24,11	23,96
	Город	27,7	25,2	25	24,46	25,02	24,62
	Село	20,6	21,5	21,8	21,99	21,87	22,27
Российская Федерация	Всего	24,9	25,2	25,8	26,28	24,9	27,78
	Город	24,5	24,8	25,4	25,93	26,72	27,62
	Село	26,1	26,6	26,9	27,33	27,5	28,25



### Чукотский автономный округ



### Российская Федерация



Общая площадь жилых помещений, приходящихся в расчете на 1 жителя региона (в расчете на конец года) в целом:

до 2016 года превышала показатель по Российской Федерации на 0,7 кв.м;

за период 2016-2021 годов снизилась с 25,6 до 23,96 кв.м;

в 2021 году снизилась по сравнению с Российской Федерацией на 3,82 кв.м.

В то время как в Российской Федерации общая площадь жилых помещений, приходящихся в расчете на 1 жителя, с каждым годом растёт как в сельском, так и в городском поселении, в Чукотском автономном округе за период 2016-2021 годов наблюдается:

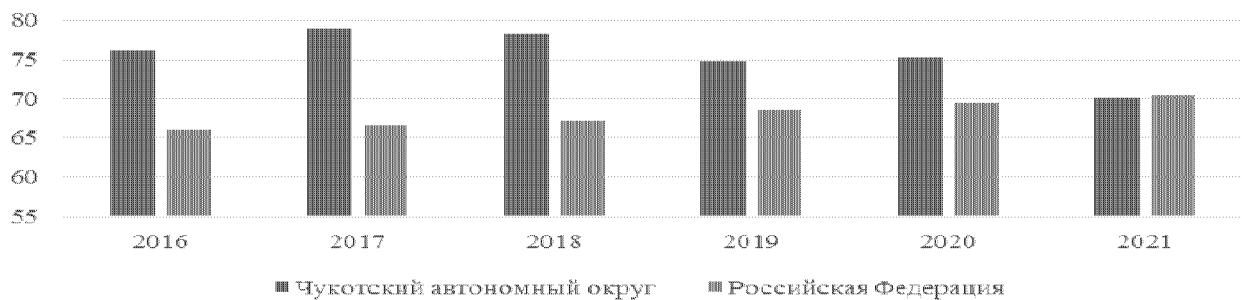
увеличение в сельском поселении с 20,6 до 22,27 кв.м;

уменьшение в городском поселении с 27,7 до 24,62 кв.м.

3.5.6. Динамика показателя доля площади жилищного фонда, обеспеченного всеми видами благоустройства, в общей площади жилищного фонда региона за период 2016-2021 годов:

Субъект	2016	2017	2018	2019	2020	2021
Чукотский автономный округ	76,1	78,9	78,3	74,6	75,26	70,1
Российская Федерация	66	66,6	67,2	68,6	69,46	70,49

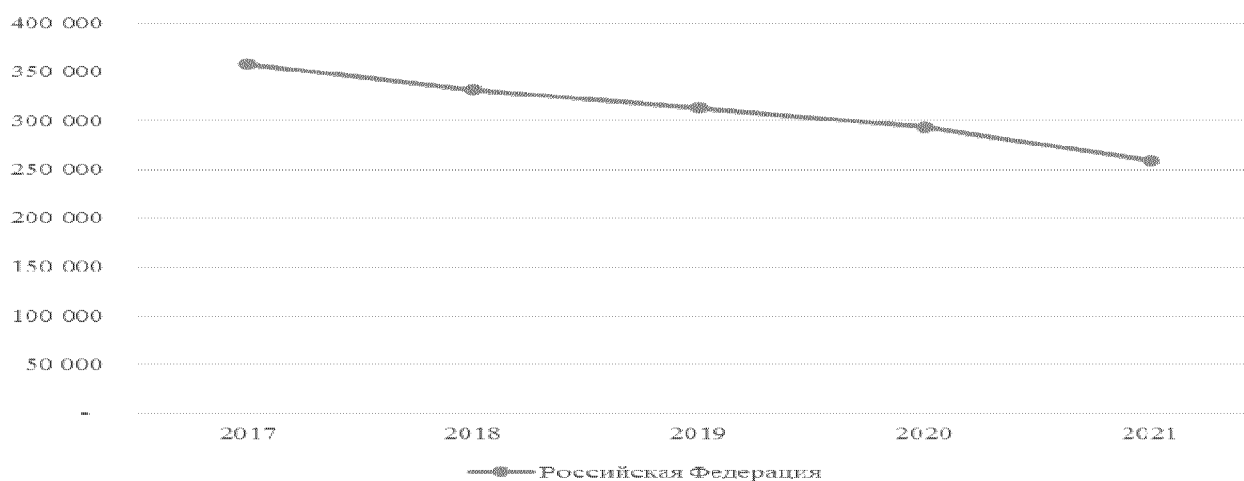
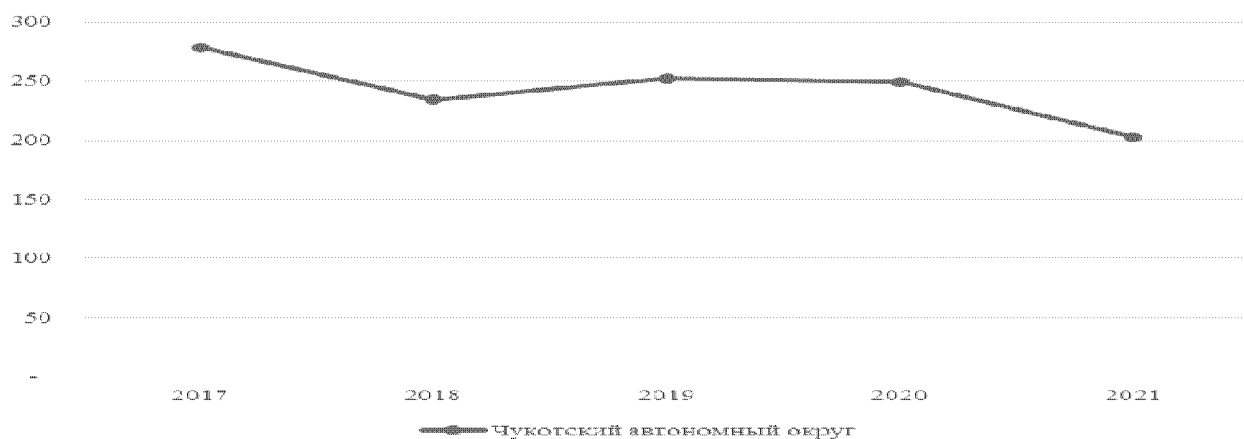
%



3.5.7. Динамика числа молодых и многодетных семей, стоящих на учете в качестве нуждающихся в жилых помещениях и улучшивших жилищные условия за период 2017-2021 годов.

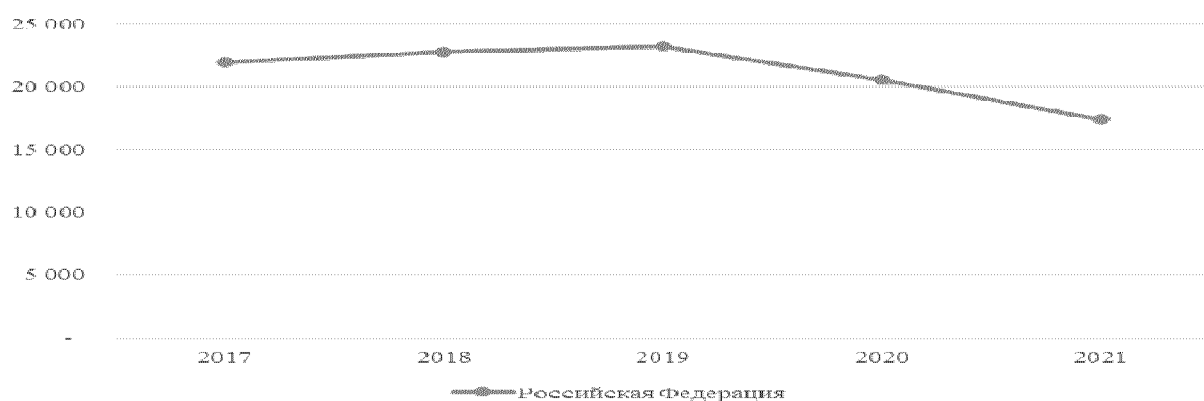
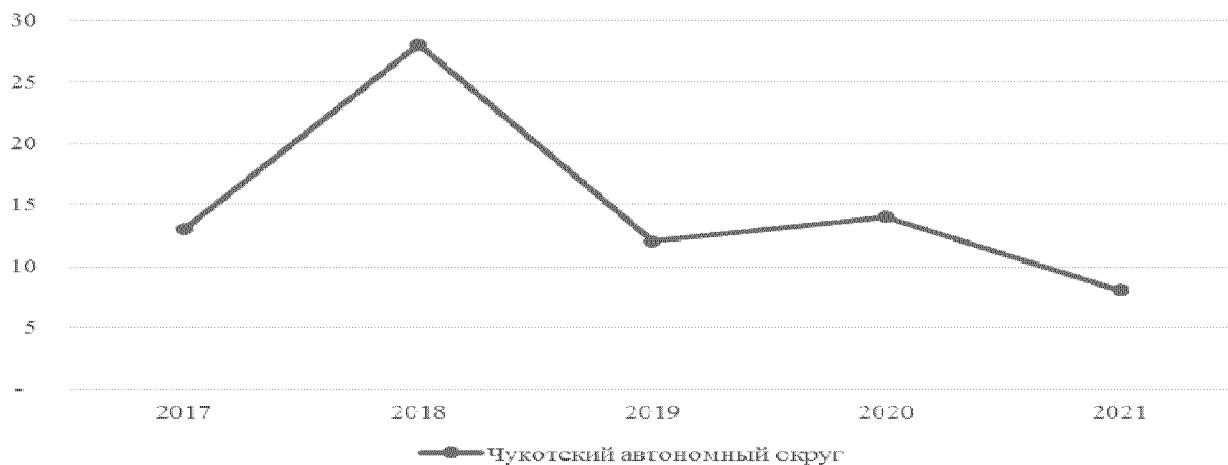
Число молодых семей, стоящих на учете в качестве нуждающихся в жилых помещениях за период 2017-2021 годов:

Субъект	2017	2018	2019	2020	2021
Чукотский автономный округ	278	234	252	249	202
Российская Федерация	357 817	331 601	312 855	292 700	258 563



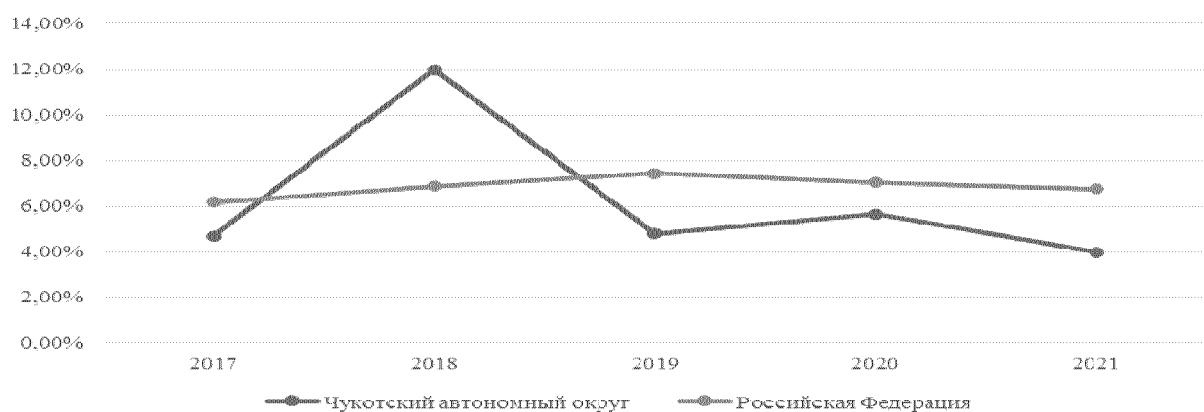
Число молодых семей, стоящих на учете в качестве нуждающихся в жилых помещениях и улучшивших жилищные условия за период 2017-2021 годов:

Субъект	2017	2018	2019	2020	2021
Чукотский автономный округ	13	28	12	14	8
Российская Федерация	21 968	22 765	23 228	20 555	17 421



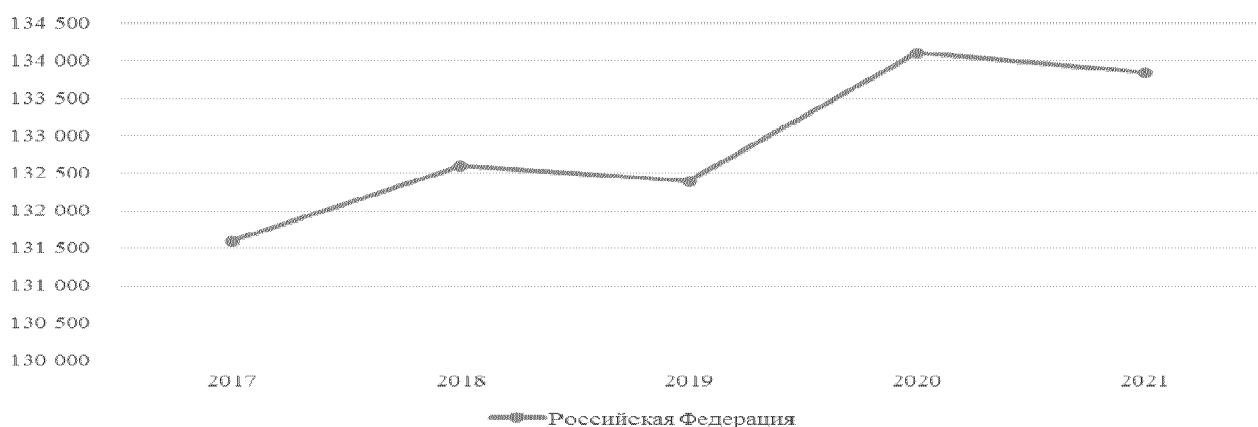
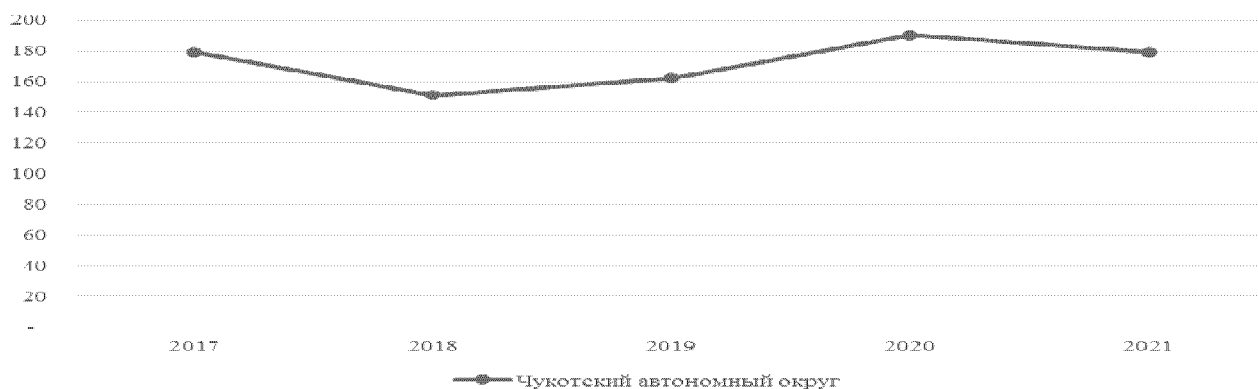
Доля молодых семей, улучшивших жилищные условия, от числа молодых семей, стоящих на учете в качестве нуждающихся в улучшении жилищных условий, за соответствующий год:

Субъект	2017	2018	2019	2020	2021
Чукотский автономный округ	4,68%	11,97%	4,76%	5,62%	3,96%
Российская Федерация	6,14%	6,87%	7,42%	7,02%	6,74%



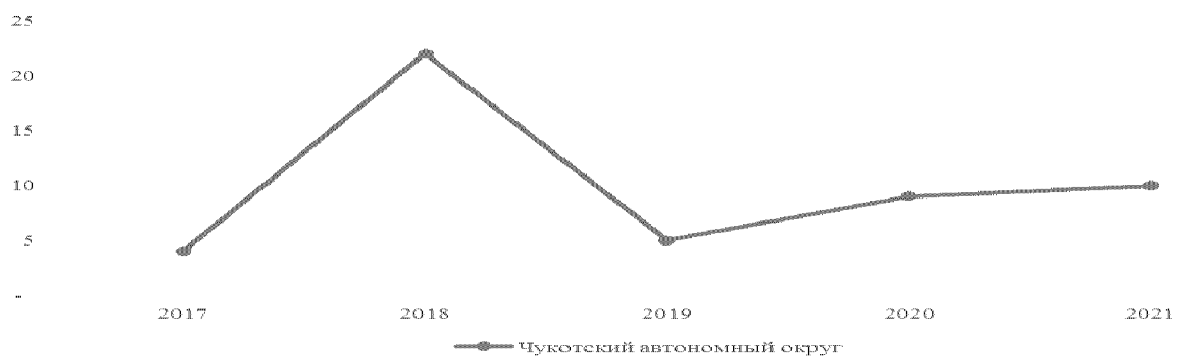
Число многодетных семей, стоящих на учете в качестве нуждающихся в жилых помещениях за период 2017-2021 годов:

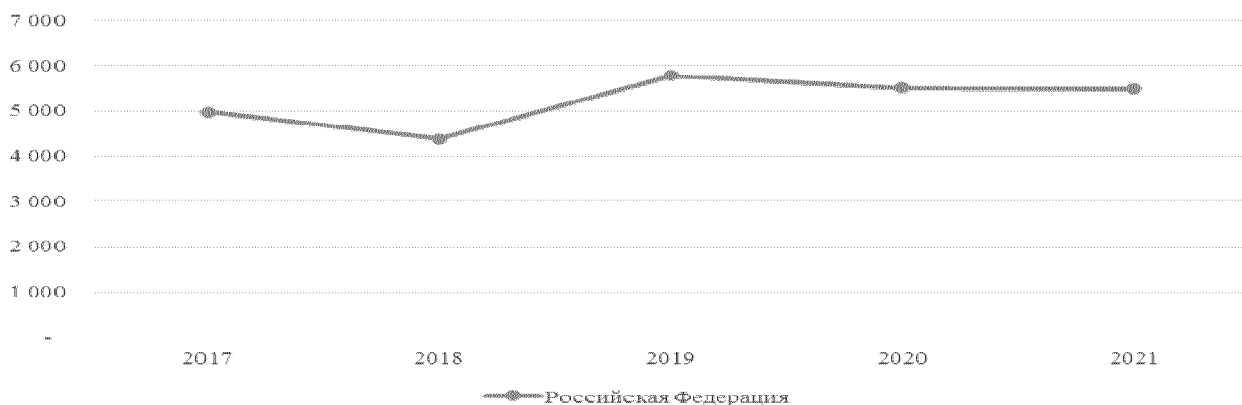
Субъект	2017	2018	2019	2020	2021
Чукотский автономный округ	179	151	162	190	179
Российская Федерация	131 585	132 587	132 389	134 099	133 838



Число многодетных семей, получивших жилые помещения и улучшивших жилищные условия за период 2017-2021 годов:

Субъект	2017	2018	2019	2020	2021
Чукотский автономный округ	4	22	5	9	10
Российская Федерация	4 963	4 378	5 776	5 504	5 480





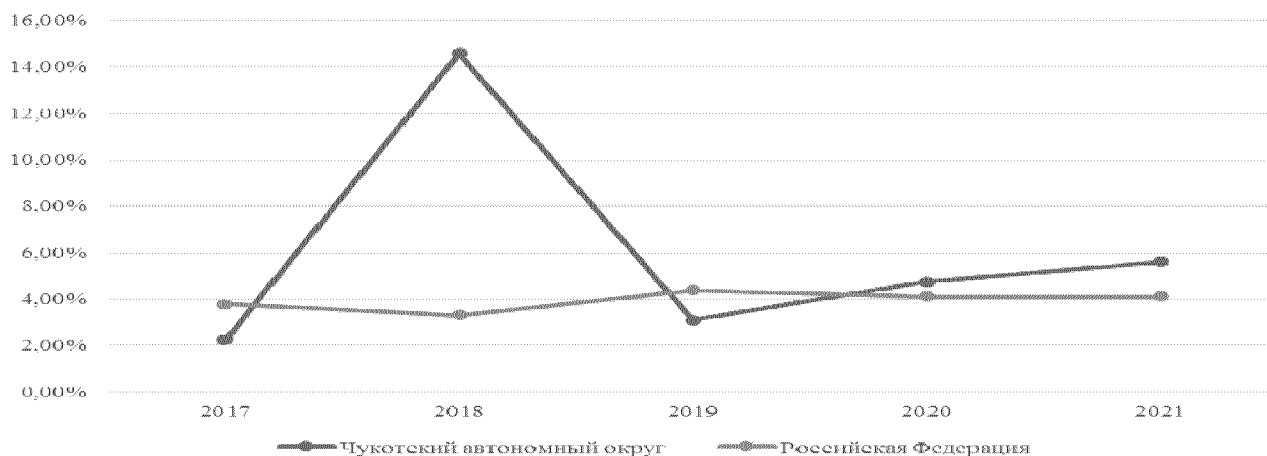
За период 2017-2021 годов в регионе наблюдается:

число многодетных семей, стоящих на учете в качестве нуждающихся в жилых помещениях, варьируется. В среднем значении составляет 172, тогда как в Российской Федерации этот показатель растёт с 131 585 до 133 838;

число многодетных семей, получивших жилые помещения и улучшивших жилищные условия, в среднем за год составляет 10, а в 2018 году резко увеличилось до 22, тогда как в Российской Федерации резкая динамика отсутствует.

Доля многодетных семей, улучшивших жилищные условия, от числа многодетных семей, стоящих на учете в качестве нуждающихся в улучшении жилищных условий, за соответствующий год:

Субъект	2017	2018	2019	2020	2021
Чукотский автономный округ	2,23%	14,57%	3,09%	4,74%	5,59%
Российская Федерация	3,77%	3,30%	4,36%	4,10%	4,09%



3.5.8. На основании проанализированных показателей по пункту 3.5 настоящего раздела отражаются инфраструктурные проблемы, влияющие на качество жизни в регионе.

На Чукотке слабее, чем в других регионах Крайнего Севера и Дальнего Востока, развиты транспортные коммуникации; они малонадежны. Не хватает автодорог круглогодичной эксплуатации.



По состоянию на 31 декабря 2022 года обеспеченность населения врачами, работающими в государственных и муниципальных медицинских организациях, чел. на 10 тыс. населения – 71,62, средними медицинскими работниками – 138,4.

Показатель обеспеченности врачами и средним медицинскими работниками в Чукотском автономном округе выше, чем в среднем по России и Дальневосточному федеральному округу в целом.

Укомплектованность медицинских организаций Чукотского автономного округа медицинскими работниками составляет 86 %, что является достаточным для оказания качественной и своевременной медицинской помощи.

Во всех населенных пунктах Чукотского автономного округа функционируют образовательные организации, реализующие программы дошкольного образования и младшего школьного возраста.

По состоянию на 18 мая 2023 года доступность дошкольного образования в округе для детей от 3 до 7 лет составляет 100%, от 2 месяцев до 1,5 лет составляет 96,93%, от 1,5 до 3 лет – 97,25% (по данным государственной информационной системы доступности дошкольного образования (далее – ФГИС ДДО).

В оказании учреждениями, реализующих программы дошкольного образования, услуг временного пребывания детей нет необходимости.

Доступность воспитательных и воспитательных услуг, оказываемых учреждениями временного пребывания детей младшего школьного возраста, в Чукотском автономном округе 100%. Группы продленного дня в школах организованы по потребности, их дети посещают по заявлению родителей (законных представителей). Воспитательные и образовательные услуги в группах продлённого дня являются бесплатными.

Численность женщин, находящихся в отпуске по уходу за ребенком до 3 лет, завершивших профессиональное обучение в рамках реализации Подпрограммы «Содействие занятости населения и социальная поддержка безработных граждан» Государственной программы «Стимулирование экономической активности населения Чукотского автономного округа», утвержденной Постановлением Правительства Чукотского автономного округа от 21 октября 2013 года № 410:

в 2019 году – 34;

в 2020 году – 17;

в 2021 году – 16.

Основными проблемами обеспечения жилыми помещениями граждан являются:

отсутствие возможности приобретения жилья на первичном рынке жилья, что обусловлено высокой стоимостью строительства, на которую влияет расположение региона, низкая плотность расселения, а также отсутствие развитой транспортной инфраструктуры;

отсутствие рынка жилья в сельских поселениях Чукотского автономного округа;

отсутствие собственных денежных средств у граждан для осуществления доплаты на приобретение жилья по рыночной стоимости.

#### **IV. Анализ регионального пакета мер повышения рождаемости**

4. Анализ действующих в регионе мер социальной поддержки, направленных на повышение рождаемости (без учета федеральных мер), их достаточность и эффективность, финансовая обеспеченность по следующим вопросам:

1) меры поддержки беременных женщин в целях снижения числа абортотв: обязательное доабортное консультирование медицинскими психологами со всеми семейными парами, решившими прервать беременность, организовано в женских консультациях округа и Государственном бюджетном учреждении здравоохранения «Чукотская окружная больница»;

2) меры, побуждающие регистрировать рождение ребенка в регионе постоянного проживания семьи:

- ежемесячная выплата при рождении первого и (или) второго ребенка в размере 10 000 рублей. Возможность дистанционной подачи документов/заявления имеется, доступность консультирования по процессу получения меры в центрах социальной защиты населения имеется, количество необходимых подтверждающих документов минимально, необходимость оптимизации процесса предоставления мер поддержки с целью повышения охвата и уменьшения доли отказов в предоставлении отсутствует;

- единовременная выплата семьям в связи с одновременным рождением в них двух и более детей в размере 500 000 рублей на каждого ребёнка. Возможность дистанционной подачи документов/заявления имеется, доступность консультирования по процессу получения меры в центрах социальной защиты населения имеется, количество необходимых подтверждающих документов минимально, необходимость оптимизации процесса предоставления мер поддержки с целью повышения охвата и уменьшения доли отказов в предоставлении отсутствует;

- единовременная выплата на погашение основного долга по ипотечным жилищным кредитам семьям в размере не более 500 000 рублей. Возможность дистанционной подачи документов/заявления имеется, доступность консультирования по процессу получения меры в центрах социальной защиты населения имеется, количество необходимых подтверждающих документов минимально, необходимость оптимизации процесса предоставления мер поддержки с целью повышения охвата и уменьшения доли отказов в предоставлении отсутствует;

3) меры, направленные на стимулирование рождения первого ребенка до достижения женщиной возраста 25 лет:

- единовременная денежная выплата малоимущим студенческим семьям в связи с рождением в них ребенка (детей) в размере 10 000 рублей.

Возможность дистанционной подачи документов/заявления отсутствует, доступность консультирования по процессу получения меры в центрах социальной защиты населения имеется, количество необходимых подтверждающих документов минимально, необходимость оптимизации процесса предоставления мер поддержки с целью повышения охвата и уменьшения доли отказов в предоставлении отсутствует;

4) меры поддержки семей с одним-двумя детьми, стимулирующие рождение вторых-третьих и последующих детей:

- ежемесячная выплата при рождении первого и (или) второго ребенка в размере 10 000 рублей;

- региональный материнский (семейный) капитал для семей, имеющих трёх и более детей в размере 167 608 рублей (индексируется ежегодно). Возможность дистанционной подачи документов/заявления имеется, доступность консультирования по процессу получения меры в центрах социальной защиты населения имеется, количество необходимых подтверждающих документов минимально, необходимость оптимизации процесса предоставления мер поддержки с целью повышения охвата и уменьшения доли отказов в предоставлении отсутствует;

- единовременная выплата на погашение основного долга по ипотечным жилищным кредитам семьям в размере не более 500 000 рублей;

5) меры, направленные на улучшение жилищных условий семей с детьми, стимулирующие рождение очередного ребенка:

- единовременная выплата на погашение основного долга по ипотечным жилищным кредитам семьям в размере не более 500 000 рублей;

6) меры, направленные на поддержку работающих родителей, имеющих детей в возрасте до 10 лет;

- наличие групп продлённого дня в 35 (из 42) образовательных организациях, реализующих программы начального и общего образования и для обучающихся в сельских поселениях в возрасте до 15 лет;

7) региональный материнский капитал (размер, порядок индексации, условия предоставления, категории получателей, направления использования):

- региональный материнский (семейный) капитал для семей, имеющих трёх и более детей в размере 167 608 рублей, индексируется ежегодно, предоставляется гражданам, проживающим на территории Чукотского автономного округа и в отношении которых территориальным органом Фонда пенсионного и социального страхования Российской Федерации принято решение о выдаче государственного сертификата на материнский (семейный) капитал, на третьего ребенка или последующих детей, рождённых, начиная с 1 января 2011 года. Возможность дистанционной подачи документов/заявления имеется, доступность консультирования по процессу получения меры в центрах социальной защиты населения имеется, количество необходимых подтверждающих документов минимально,

необходимость оптимизации процесса предоставления мер поддержки с целью повышения охвата и уменьшения доли отказов в предоставлении отсутствует.

Принятие мер социальной поддержки позволяет сформировать позитивные репродуктивные намерения у семей, ранее откладывавших принятие решения о рождении ребенка, а также мотивировать женщин к родоразрешению в медицинских организациях региона. Тайминговые сдвиги рождений под влиянием региональных мер за последние два года сохранили показатель суммарного коэффициента рождаемости Чукотского автономного округа на одном уровне (1,66).

## **V. Особенности демографического потенциала региона**

5. Демографическая ситуация в регионе, как и в Российской Федерации, в силу объективных причин характеризуется резким спадом числа рождений.

В сравнении с 2016 годом до 2022 года отмечалась тенденция снижения суммарного коэффициента рождаемости – с 2,11 до 1,66. Вместе с тем в 2022 году по отношению к 2021 – снижение незначительно (– 5 чел.).

В округе наблюдается повышение доли рождений вторых детей в 2020-2021 годах, суммарный коэффициент рождаемости третьего и последующих детей остаётся на высоком уровне на протяжении 2018-2021 годов, показатель по рождению первых детей низкий.

Средний возраст матери при рождении ребенка каждой очередности меняется таким образом, что к 2021 году наблюдается откладывание первых рождений и увеличение – вторых.

Доля рождений детей в браке снижается с 61 до 58,8 %, вне брака повышается от 39 до 41,2 %, тем не менее на общее количество рождений не влияет.

Показатель обеспеченности врачами и средними медицинскими работниками в Чукотском автономном округе выше, чем в среднем по России и Дальневосточному федеральному округу в целом.

Укомплектованность медицинских организаций Чукотского автономного округа медицинскими работниками составляет – 86%, что является достаточным для оказания качественной и своевременной медицинской помощи.

Доступность дошкольного образования и воспитательных услуг, оказываемых учреждениями временного пребывания детей младшего школьного возраста, в Чукотском автономном округе составляет 100%.

Существует значительная миграция внутри самой Чукотки. В основном происходит перемещение населения в райцентры и населенные пункты с более развитой инфраструктурой.

5.1. Позитивные тенденции изменения демографического потенциала региона.

Несмотря на резкий спад числа рождений в регионе, как и в Российской Федерации, число рождений в 2022 году по отношению к 2021 снизилось незначительно (– 5 чел.), следовательно, и по основному демографическому показателю – суммарному коэффициенту рождаемости наблюдается стабильность (в 2021-2022 годах – 1,66).

Принятие мер социальной поддержки позволило сформировать позитивные репродуктивные намерения у семей, ранее откладывавших принятие решения о рождении ребенка, а также мотивировать женщин к родоразрешению в медицинских организациях региона.

Наряду с этим значительную роль в положительных изменениях демографической ситуации сыграли реализуемые программы, направленные на сохранение здоровья граждан.

5.2. Негативные тенденции изменения демографического потенциала региона.

В связи с природными условиями, географической удалённостью от основных экономических центров страны, а также неразвитостью транспортной инфраструктуры значительная часть женщин, зарегистрированных по месту жительства в Чукотском автономном округе, выезжает для рождения детей в климатически благоприятные регионы России, где и производится регистрация рождения.

Также в регионе высокая (по экспертным оценкам) доля детей, рождённых вне брака.

6. Структура женского населения фертильного возраста с точки зрения потенциала рождаемости даёт понять, что в связи со значительным уменьшением числа женщин молодого репродуктивного возраста потребуется принять дополнительные меры, стимулирующие рождение в семьях второго и третьего ребенка с помощью дополнительной финансовой поддержки.

Повышение уровня жизни семей не может быть достигнуто без комплексной государственной политики, направленной на рост доходов, прежде всего от трудовой деятельности.

В связи с этим целесообразно для граждан с высокой семейной нагрузкой развивать формы занятости, позволяющие совмещать работу с выполнением семейных обязанностей, такие, как занятость на условиях неполного рабочего времени, работа по гибкому графику или на дому, а также оказывать поддержку развитию семейного предпринимательства и фермерства. Необходимо создать реальные условия для совмещения родительских и семейных обязанностей с профессиональной деятельностью.

Одной из наиболее важных задач, решение которых влияет на экономическую активность семей, имеющих малолетних детей, является обеспечение доступа к услугам дошкольных образовательных организаций.

Потребность семей в местах в дошкольных образовательных организациях для детей раннего возраста оценивается как более актуальная и значимая, чем такая потребность для детей старше этого возраста. С целью обеспечения детей местами в группах раннего возраста необходимо не

только развивать и поддерживать существующую сеть дошкольных организаций, но и способствовать развитию частных дошкольных образовательных организаций для граждан с ненормированным рабочим графиком.

Одним из актуальных вопросов в жизнеобеспечении любой семьи является приобретение собственного жилья.

Уровень жилищной обеспеченности в регионе, в том числе уровень обеспеченности жилья всеми видами благоустройства в регионе низкий. Только четверть граждан проживает в отдельной квартире или доме со всеми коммунальными удобствами, где на одного человека приходится не менее 18 кв. метров. Наиболее нуждающимися в государственной поддержке в вопросе обеспечения жильем являются молодые и многодетные семьи.

В современных условиях, когда не все семьи могут позволить себе приобрести жилье и многим из них необходима финансовая помощь, решением жилищного вопроса должны стать создание дополнительных механизмов стимулирования строительства жилья экономического класса и внедрение инновационных финансовых мер поддержки семей при приобретении жилья самостоятельно.

Трудности, которые испытывает семья, в том числе связанные с экономическими проблемами, нередко приводят к внутрисемейным конфликтам, в результате которых могут оказаться нарушенными права и законные интересы детей.

Важным элементом в преодолении таких ситуаций является предоставление социальных услуг и реализация мер, направленных на профилактику семейного неблагополучия и организацию совместного досуга для удовлетворения эмоциональных потребностей как детей, так и родителей.

Одним из решений может стать создание на территории Чукотского автономного округа семейных многофункциональных центров, которые позволят организовать социальное обслуживание, предоставляющее комплексную социальную помощь, социальные услуги и услуги по социальному сопровождению семьям, в том числе с детьми, находящимся в трудной жизненной ситуации, социально опасном положении, молодым семьям, семьям участников специальной военной операции, другим категориям семей.

Анализ положения семей на современном этапе позволяет сделать вывод о том, что семья в процессе жизнедеятельности может сталкиваться, с одной стороны, с проблемами, связанными с развитием систем здравоохранения, занятости, образования, культуры, положением на рынке жилья и функционированием государственных структур, с другой стороны, с проблемами специфического характера, свойственными конкретной семье.

## VI. Целевые показатели Региональной программы по повышению рождаемости

7. Целевые значения рождений (единица измерения – количество рождений за год) в Чукотском автономном округе на 2023, 2024, 2025 годы представлены в Таблице 1.

Таблица 1. Целевые значения рождений в Чукотском автономном округе

Показатель	2023 год	2024 год	2025 год
Целевое значение количества рождений в год, чел.	467	457	443

8. Информация о дополнительных целевых показателях региональной программы по повышению рождаемости в Чукотском автономном округе представлены в Таблице 2.

Таблица 2. Дополнительные целевые показатели региональной программы по повышению рождаемости в Чукотском автономном округе

№	Целевой показатель	Плановое значение целевого показателя (2023 год)	Плановое значение целевого показателя (2024 год)	Плановое значение целевого показателя (2025 год)	Единица измерения
1.	Количество абортс на 1 000 женщин фертильного возраста	24,5	23,6	23,0	число абортс на 1000 женщин фертильного возраста
2.	Количество абортс на 100 родов	58,7	57,1	55,5	число абортс на 100 родившихся живыми
3.	Доля женщин, отказавшихся от искусственного прерывания беременности после доабортного консультирования	7,0	8,5	10,0	процент от числа женщин, прошедших консультирование
4.	Средний возраст матери при рождении первенца	27	26	25	лет
5.	Средний возраст матери при рождении второго ребенка	28	27	26	лет
6.	Средний возраст матери при рождении третьего ребенка	35	33	30	лет
7.	Показатели укомплектованности медицинских организаций в регионе врачами педиатрами	89	92	97	процент
8.	Показатели укомплектованности медицинских организаций в регионе врачами неонатологами	91	92	95	процент
9.	Показатели укомплектованности медицинских организаций в регионе врачами акушерами-гинекологами	90	94	96	процент

## **VII. Комплекс мер региональной программы по повышению рождаемости и поддержке семей с детьми**

9. В Региональную программу включены конкретные меры, реализуемые и планируемые к реализации на территории Чукотского автономного округа, а также соответствующие источники финансирования из бюджета Чукотского автономного округа, бюджетов муниципальных образований, внебюджетных источников и планируемые результаты от предлагаемых мер. Представлено обоснование необходимости введения новых мер, основываясь на оценке демографического потенциала региона, а также механизм воздействия вводимых мер, описан процесс достижения положительного эффекта в вопросе повышения рождаемости с помощью меры или группы мер.

10. Комплекс мер включённых в Региональную программу представлен в таблице:



№ п/п	Наименование мероприятия/ описание	Ожидаемый результат	Сроки реализации	Ответственный исполнитель	Источник финансирования	Объём ресурсного обеспечения
<b>Цель 1. Укрепление репродуктивного здоровья и сокращение числа аборт</b>						
1.1.	Внедрение в работу врачей женских консультаций речевых модулей	У женщин созданы положительные установки на рождение детей в ситуации репродуктивного выбора	2023-2025	Департамент здравоохранения Чукотского автономного округа	Средства регионального бюджета	В объёме финансовых ресурсов, предусмотренных Законом Чукотского автономного округа об окружном бюджете на соответствующий финансовый год и плановый период
1.2.	Внедрение мотивационного анкетирования всех женщин, обратившихся за медицинской услугой по прерыванию беременности	Сократилось число искусственного прерывания беременности, повышен уровень сознательности, информированности у женского населения, количество женщин детородного возраста, пользующихся современными средствами контрацепции, увеличилось	2023-2025	Департамент здравоохранения Чукотского автономного округа	Средства регионального бюджета	В объёме финансовых ресурсов Государственной программы «Развитие здравоохранения Чукотского автономного округа»
1.3.	Организация диспансеризации женщин в возрасте 15-38 лет	Выявление на ранних стадиях и предотвращение заболеваний, сохранение женского здоровья	2023-2025	Департамент здравоохранения Чукотского автономного округа	Средства регионального бюджета	В объёме финансовых ресурсов Государственной программы «Развитие здравоохранения Чукотского автономного округа»
1.4.	Адресная помощь беременной женщине, желающей прервать беременность, которая включает в себя: - оказание медицинской и психологической помощи специалистами ГБУЗ «Чукотская окружная больница»;	Снизилось число прерываний беременности	2023-2025	Департамент здравоохранения Чукотского автономного округа, Департамент социальной политики Чукотского	Средства регионального бюджета	В объёме финансовых ресурсов Государственной программы «Развитие здравоохранения Чукотского автономного округа»

	- вручение памятки о мерах социальной поддержки беременным и роженицам			автономного округа		
1.5.	Информирование беременных женщин о доступных федеральных и региональных мерах поддержки.	Беременные женщины проинформированы о доступных федеральных и региональных мерах поддержки	2023-2025	Департамент здравоохранения Чукотского автономного округа Департамент социальной политики Чукотского автономного округа	Средства регионального бюджета	В объёме финансовых ресурсов Государственной программы «Развитие здравоохранения Чукотского автономного округа»
1.6.	Открытие на базе центральных районных больниц межрайонных центров по работе с женщинами, желающими иметь ребенка	Уровень информированности женщин в области материнства и детства повысился	2023-2025	Департамент здравоохранения Чукотского автономного округа	Средства регионального бюджета	В объёме финансовых ресурсов Государственной программы «Развитие здравоохранения Чукотского автономного округа»
1.7.	Проведение обследований пациентов в возрасте 18-35 лет	Выявлены ранние патологии репродуктивной системы пациентов в возрасте 18-35 лет, а также иных заболеваний, увеличилось число здоровых граждан репродуктивного возраста	2023-2025	Департамент здравоохранения Чукотского автономного округа	Средства регионального бюджета	В объёме финансовых ресурсов Государственной программы «Развитие здравоохранения Чукотского автономного округа»
1.8.	Повышение осведомленности населения по вопросам охраны репродуктивного здоровья	Повышена мотивация населения на сохранение репродуктивного здоровья	2023-2025	Департамент здравоохранения Чукотского автономного округа	Средства регионального бюджета	В объёме финансовых ресурсов Государственной программы «Развитие здравоохранения Чукотского автономного округа»
1.9.	Организация для молодежи обучающих семинаров, направленных на сохранение репродуктивного здоровья, проводимых в рамках предоставления грантовой	Сокращено число заболеваний, передающихся половым путем, в том числе ВИЧ инфекции	2023-2025	Департамент здравоохранения Чукотского автономного округа	Средства регионального бюджета	В объёме финансовых ресурсов Государственной программы «Развитие здравоохранения Чукотского автономного округа»

	поддержки некоммерческим организациям в целях реализации мероприятий, направленных на профилактику ВИЧ инфекции, а также информирование населения в социальных сетях в рамках деятельности «Центра здоровья» Чукотского автономного округа и «Центра общественного здоровья и медицинской профилактики» ГБУЗ «Чукотская окружная больница», ведется информирование населения Чукотского автономного округа по вопросам профилактики ВИЧ инфекций.					
1.10.	Проведение процедур экстракорпорального оплодотворения, семьям, страдающим бесплодием, за счет средств базовой программы обязательного медицинского страхования	Увеличено количество семей, страдающих бесплодием и имеющих детей	2023-2025	Департамент здравоохранения Чукотского автономного округа	Средства регионального бюджета	В объеме финансовых объемов Территориальной программой государственных гарантий бесплатного оказания гражданам медицинской помощи в Чукотском автономном округе
<b>Цель 2. Поддержка молодых студенческих семей</b>						
2.1.	Перевод на бюджетные места студенток, родивших ребенка во время обучения в образовательных организациях среднего профессионального образования	Студентки при рождении ребёнка во время обучения в образовательных организациях среднего профессионального образования переведены на бюджетные места	2023-2025	Департамент образования и науки Чукотского автономного округа	Средства регионального бюджета	В объеме финансовых ресурсов Государственной программы «Развитие образования Чукотского автономного округа»
<b>Цель 3. Поддержка семей</b>						
3.1.	Внесение изменений в нормативные правовые акты в части предоставления мер	Меры поддержки многодетных семей переведены в проактивный формат	2023-2025	Департамент социальной политики	Средства регионального бюджета	В объеме финансовых ресурсов Государственной программы «Социальная

	социальной поддержки в беззаявительной форме по факту установления статуса «многодетная семья»			Чукотского автономного округа Государственное бюджетное учреждение «Чукотский окружной комплексный Центр социального обслуживания населения» (далее – ГКУ «ЧОКЦСОН»)		поддержка населения Чукотского автономного округа»
3.2	Обеспечение двухразового бесплатного питания детям из малоимущих семей в школе	Дети из малоимущих семей в школе обеспечены двухразовым бесплатным питанием	2023-2025	Департамент образования и науки Чукотского автономного округа	Средства регионального бюджета	В объёме финансовых ресурсов Государственной программы «Развитие образования Чукотского автономного округа»
3.3.	Предоставление единовременной материальной помощи при поступлении ребёнка (детей) из малоимущей многодетной и (или) малоимущей неполной семьи в первый класс в образовательную организацию, реализующую основные общеобразовательные программы в размере 10 000 рублей на ребенка	Малоимущим многодетным и (или) малоимущим неполным семьям предоставлена единовременная материальная помощь при поступлении ребёнка (детей) в первый класс в образовательную организацию, реализующую основные общеобразовательные программы	2023-2025	Департамент социальной политики Чукотского автономного округа, ГКУ «ЧОКЦСОН»	Средства регионального бюджета	В объёме финансовых ресурсов Государственной программы «Социальная поддержка населения Чукотского автономного округа»
3.4.	Открытие на территории Чукотского автономного округа не менее двух Семейных многофункциональных центров (с учетом типовой модели	На территории Чукотского автономного округа открыты не менее два Семейных многофункциональных центра на базе Государственного казённого	2024-2025	Департамент социальной политики Чукотского автономного	План: Средства федерального бюджета, предусмотренные на	В объёме финансовых ресурсов Государственной программы «Социальная поддержка населения Чукотского автономного

	Семейного многофункционального центра, утвержденной Минтрудом России) на базе Государственного казённого учреждения «Чукотский окружной комплексный Центр социального обслуживания населения», которые позволят организовать социальное обслуживание, предоставляющее комплексную социальную помощь, социальные услуги и услуги по социальному сопровождению семьям, в том числе с детьми, находящимся в трудной жизненной ситуации, социально опасном положении, молодым семьям, семьям участников специальной военной операции и другим категориям семей	учреждения «Чукотский окружной комплексный Центр социального обслуживания населения», которые позволили организовать социальное обслуживание, предоставляющее комплексную социальную помощь, социальные услуги и услуги по социальному сопровождению семьям, в том числе с детьми, находящимся в трудной жизненной ситуации, социально опасном положении, молодым семьям, семьям участников специальной военной операции и другим категориям семей		округа, ГКУ «ЧОКЦСОН»	предоставлены субсидии Фонду поддержки детей, находящихся в трудной жизненной ситуации, предусмотренных: на обеспечение деятельности организаций социального обслуживания (в том числе за счет субсидий, грантов, компенсаций поставщикам социальных услуг, внебюджетных источников)	округа»
3.5.	Создание пунктов проката предметов первой необходимости для новорожденных на базе Семейных многофункциональных центров	На базе Семейных многофункциональных центров созданы пункты проката предметов первой необходимости для новорожденных	2024-2025	Департамент социальной политики Чукотского автономного округа, ГКУ «ЧОКЦСОН»	Средства регионального бюджета	В объёме финансовых ресурсов Государственной программы «Социальная поддержка населения Чукотского автономного округа»
3.6.	Введение новой меры дополнительной поддержки для семей, имеющих детей –	При рождении второго и последующего ребенка семьям предоставлена единовременная выплата	2024-2028	Департамент социальной политики Чукотского	Средства регионального бюджета	В объёме финансовых ресурсов Государственной программы «Социальная поддержка населения

	единовременная выплата при рождении второго и последующего ребенка в размере двукратной величины прожиточного минимума на ребенка, установленной на территории Чукотского автономного округа на год осуществления такой выплаты			автономного округа, ГКУ «ЧОКЦСОН»		Чукотского автономного округа»
3.7.	Распространение ежемесячной выплаты при рождении первого и (или) второго ребёнка в размере 10 000 рублей, на женщин, родивших детей в период 2024-2028 годы	При рождении первого и (или) второго ребёнка семьи получают ежемесячные выплаты	2020-2028	Департамент социальной политики Чукотского автономного округа, ГКУ «ЧОКЦСОН»	Средства регионального бюджета	В объёме финансовых ресурсов Государственной программы «Социальная поддержка населения Чукотского автономного округа»
3.8.	Распространение единовременной выплаты на погашение основного долга по ипотечным жилищным кредитам семьям в размере его задолженности по основному долгу, но не более 500 000 рублей, на семьи, в которых в период 2024-2028 годы родился третий или последующий ребенок	Семьям осуществлена единовременная выплата на погашение основного долга по ипотечным жилищным кредитам	2020-2028	Департамент социальной политики Чукотского автономного округа	Средства регионального бюджета	В объёме финансовых ресурсов Государственной программы «Социальная поддержка населения Чукотского автономного округа»
3.9.	Распространение оплаты или компенсации стоимости санаторно-курортной путёвки семьям, в которых родился третий или последующий ребенок в размере 100 процентов от стоимости путёвки, но не свыше 50 000 рублей на каждого члена семьи,	Семьям, в которых родился третий или последующий ребёнок, оплачена или компенсирована стоимость санаторно-курортной путёвки	2020-2028	Департамент социальной политики Чукотского автономного округа	Средства регионального бюджета	В объёме финансовых ресурсов Государственной программы «Социальная поддержка населения Чукотского автономного округа»

	на семьи, в которых в период 2024-2028 годы родился третий или последующий ребенок					
3.10.	Продление срока реализации компенсации стоимости найма жилого помещения семьям, имеющим детей в размере фактических расходов по договору найма (поднайма), но не более 10 000 рублей во всех населенных пунктах Чукотского автономного округа, за исключением г. Анадыря - 25 000 рублей; п. Угольные Копи - 15 000 рублей	Семьям, имеющим детей, компенсируется стоимость найма жилого помещения	2020-2028	Департамент социальной политики Чукотского автономного округа, ГКУ «ЧОКЦСОН»	Средства регионального бюджета	В объеме финансовых ресурсов Государственной программы «Социальная поддержка населения Чукотского автономного округа»
3.11.	Распространение единовременной выплаты семьям в связи с одновременным рождением в них двух и более детей в размере 500 000 рублей на каждого ребенка, на женщин, родивших детей в период 2024-2028 годы	Семьям предоставлена единовременная выплата в связи с одновременным рождением в них двух и более детей	2020-2028	Департамент социальной политики Чукотского автономного округа, ГКУ «ЧОКЦСОН»	Средства регионального бюджета	В объеме финансовых ресурсов Государственной программы «Социальная поддержка населения Чукотского автономного округа»
<b>Цель 4. Поддержка работающих родителей</b>						
4.1.	Освобождение от родительской платы за присмотр и уход за детьми из неблагополучных и малообеспеченных семей, посещающих образовательные организации дошкольного образования	Неблагополучные и малообеспеченные семьи освобождены от родительской платы за присмотр и уход за детьми, посещающими образовательные организации дошкольного образования	2023-2025	Департамент образования и науки Чукотского автономного округа	Средства регионального бюджета	В объеме финансовых ресурсов Государственной программы «Развитие образования Чукотского автономного округа»
4.2.	Строительство детского сада-яслей на 60 мест в г. Анадыре	В г. Анадыре обеспечена 100 % доступность дошкольного образования для детей от 2 месяцев до 3 лет	2023	Департамент образования и науки Чукотского автономного округа	Средства федерального и регионального бюджета	В объеме финансовых ресурсов, предусмотренных на реализацию национального проекта «Демография»

				округа	бюджетов	
4.3.	Строительство начальной школы в селе Лорино Чукотского муниципального района	Помещения в здании детского сада, часть которых занимает начальная школа, высвобождены для создания дополнительных мест для дошкольников	2023-2024	Департамент образования и науки Чукотского автономного округа	Средства регионального бюджета	В объеме финансовых ресурсов Государственной программы «Развитие образования Чукотского автономного округа»
<b>Цель 5. Формирование ценностной основы повышения рождаемости</b>						
1) Проведение информационно-коммуникационной кампании, предусматривающей формирование позитивных просемейных установок у детей, подростков, молодежи, формирование позитивного образа семьи с несколькими детьми, повышение мотивации семей к рождению детей:						
5.1.	Информационно-разъяснительная работа с населением, направленная на пропаганду в обществе ценностей семейного образа жизни, позитивного отцовства и материнства, прививание основ здорового образа жизни	В обществе пропагандируются ценности семейного образа жизни, позитивного отцовства и материнства, прививание основ здорового образа жизни	2023-2025	Департамент социальной политики Чукотского автономного округа	Средства регионального бюджета	В объеме финансовых ресурсов Государственной программы «Социальная поддержка населения Чукотского автономного округа»
5.2.	Транслирование на постоянной основе в региональных средствах массовой информации роликов социальной рекламы, направленных на формирование семейных ценностей и ответственного родительства, укрепление семьи, профилактику социального неблагополучия	Сформированы семейные ценности и ответственное родительство, укрепляющие семьи и способствующие профилактике социального неблагополучия	2023-2025	Департамент социальной политики Чукотского автономного округа	Средства регионального бюджета	В объеме финансовых ресурсов Государственной программы «Социальная поддержка населения Чукотского автономного округа»
5.3.	Оказание детям и их родителям квалифицированной помощи, позволяющей снять острую психологическую проблему, в рамках работы Детского телефона доверия с общероссийским номером	В целях снятия остроты психологических проблем детям и родителям предоставляется квалифицированная экстренная анонимная психологическая помощь в дистанционном формате	2023-2025	Департамент социальной политики Чукотского автономного округа, ГКУ «ЧОКЦСОН»	Средства регионального бюджета	В объеме финансовых ресурсов Государственной программы «Социальная поддержка населения Чукотского автономного округа»



5.4.	Проведение социально значимых мероприятий, оказывающих положительное влияние на повышение престижа семьи, в частности, посвящённых Международному дню семьи, Международному дню защиты детей, Дню семьи, любви и верности, Дню матери и Дню отца	Повышен престиж семьи, защита детства, ответственное родительство, роль отца и матери. Победителям окружных конкурсов вручены памятные подарки	2023-2025	Департамент социальной политики Чукотского автономного округа	Средства регионального бюджета	В объёме финансовых ресурсов Государственной программы «Социальная поддержка населения Чукотского автономного округа»
5.5.	Вручение родителям на каждого рожденного ребенка, зарегистрированного в органах записи актов гражданского состояния Чукотского автономного округа, Подарка для новорожденного «Рожденному на Чукотке!», в который включено 27 предметов одежды и предметов первой необходимости с приложением памятки о мерах социальной поддержки семьям в связи с рождением в них детей	Родителям на каждого рожденного ребенка, зарегистрированного в органах записи актов гражданского состояния Чукотского автономного округа, вручен Подарок для новорожденного «Рожденному на Чукотке!», в который включено 27 предметов одежды и предметов первой необходимости с приложением памятки о мерах социальной поддержки семьям в связи с рождением в них детей	2023-2025	Департамент социальной политики Чукотского автономного округа	Средства регионального бюджета	В объёме финансовых ресурсов Государственной программы «Социальная поддержка населения Чукотского автономного округа»
2) формирование семейно-ориентированной среды:						
5.6.	Ежегодное проведение на территории Чукотского автономного округа Всероссийского конкурса «Семья года», проводимого Фондом поддержки детей, оказавшихся в трудной жизненной ситуации, совместно с Министерством	Пропагандируются ценности семьи и повышен престиж семейного образа жизни. Победителям Всероссийского конкурса «Семья года» предоставлена единовременная выплата	2023-2025	Департамент социальной политики Чукотского автономного округа, ГКУ «ЧОКЦСОН»	Средства регионального бюджета	В объёме финансовых ресурсов Государственной программы «Социальная поддержка населения Чукотского автономного округа»

	труда и социальной защиты населения Российской Федерации					
5.7.	Реализация Всероссийского просемейного социального проекта «Семья – основа мира», направленного на защиту и продвижение традиционных семейных ценностей в формате разработки и размещения качественной просемейной и позитивной социальной рекламы с участием региональных семей	Региональные семьи приняли участие в качественной просемейной и позитивной социальной рекламе, направленной на защиту и продвижение традиционных семейных ценностей	2023-2025	Департамент социальной политики Чукотского автономного округа	Средства регионального бюджета	В объёме финансовых ресурсов Государственной программы «Социальная поддержка населения Чукотского автономного округа»

Действующие меры социальной поддержки позволяют сформировать позитивные репродуктивные намерения у семей, ранее откладывавших принятие решения о рождении ребенка, а также мотивировать женщин к родоразрешению в медицинских организациях региона. Тайминговые сдвиги рождений под влиянием региональных мер за последние два года сохранили показатель суммарного коэффициента рождаемости Чукотского автономного округа на одном уровне (1,66), но, тем не менее, условия получения, доступность и удобства обращения за назначением мер ограничены в связи с низкой пропускной способностью телекоммуникационной сети «Интернет» в регионе.

В сложившейся демографической ситуации необходимо принять дополнительные меры поддержки, направленные на стимулирование рождения вторых, третьих и последующих детей:

1) предоставление единовременной выплаты при рождении второго и последующего ребенка с 1 января 2024 года в размере двукратной величины прожиточного минимума на ребёнка, установленного в Чукотском автономном округе в соответствии с пунктом 3 статьи 4 Федерального закона от 24 октября 1997 года № 134-ФЗ «О прожиточном минимуме в Российской Федерации», если в сведениях о рождении ребёнка местом рождения является Чукотский автономный округ;

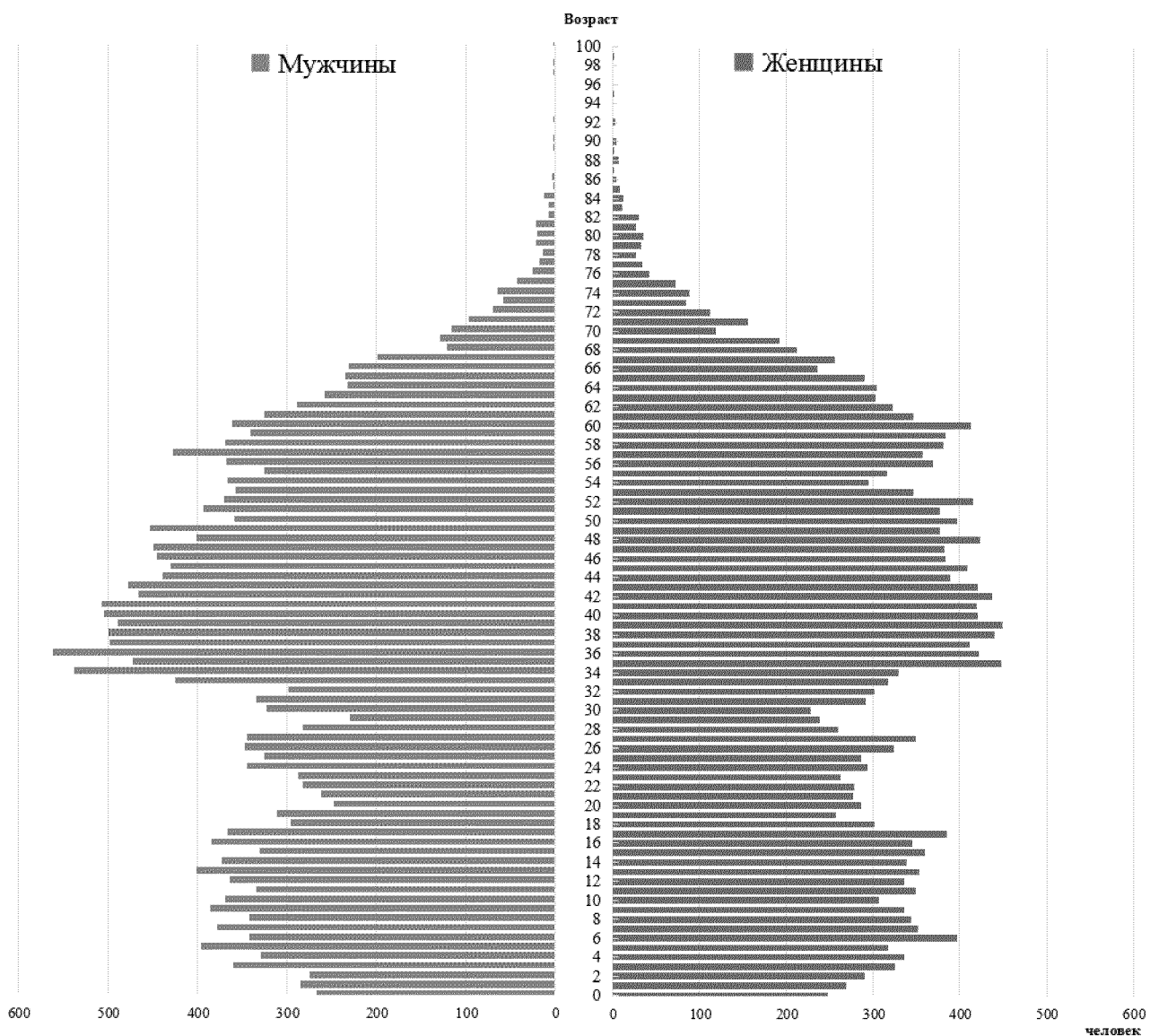
2) продление на пять лет срок реализации дополнительных мер поддержки семей, имеющих детей, утверждённых Постановлением Правительства Чукотского автономного округа от 8 апреля 2020 года № 166, до 31 декабря 2028 года:

- ежемесячной выплаты при рождении первого и (или) второго ребенка;
- единовременной выплаты на погашение основного долга по ипотечным жилищным кредитам семьям;
- оплаты или компенсации стоимости санаторно-курортной путёвки семьям, в которых родился третий или последующий ребенок;
- компенсации стоимости найма жилого помещения семьям, имеющим детей;
- единовременной выплаты семьям в связи с одновременным рождением в них двух и более детей.

## Динамика численности женского и мужского населения региона в целом, 2016-2022 гг. (по состоянию на 1 января года)

Возраст	Женское население							Мужское население						
	2016	2017	2018	2019	2020	2021	2022	2016	2017	2018	2019	2020	2021	2022
0	366	311	320	305	282	275	249	330	368	332	334	262	280	267
1	349	374	321	332	314	284	270	374	331	381	332	351	270	284
2	347	353	381	334	333	315	291	336	368	338	401	330	354	274
3	347	345	359	385	325	334	326	372	340	372	347	401	334	360
4	319	349	342	373	393	316	336	378	374	335	394	350	399	329
5	364	318	339	354	377	387	318	354	379	371	341	391	341	396
6	340	365	313	342	344	366	398	350	351	370	376	340	389	341
7	369	332	365	307	332	341	352	401	346	350	379	381	338	377
8	344	364	334	364	316	330	344	371	398	346	341	379	381	342
9	345	350	367	338	353	313	336	343	368	391	351	335	367	385
10	354	337	347	369	337	346	307	416	338	357	404	350	336	369
11	403	354	335	348	362	334	349	405	417	331	364	403	358	334
12	355	398	353	344	342	358	336	375	400	414	327	365	402	363
13	319	352	400	357	344	340	354	357	370	386	418	327	365	401
14	363	324	357	400	356	348	339	308	363	360	397	411	329	372
15	330	369	322	342	399	352	360	334	300	361	361	397	401	330
16	313	332	350	313	335	392	345	320	319	288	354	356	380	384
17	291	308	326	337	297	328	385	302	306	305	280	352	339	366
18	259	246	269	282	289	267	302	271	243	254	241	238	316	295
19	231	255	245	253	272	285	258	254	262	238	238	241	229	310
20	264	227	257	245	259	278	287	250	261	272	248	256	251	247
21	291	266	235	268	245	268	278	279	248	243	264	244	243	262
22	217	307	277	259	275	250	279	229	303	290	288	309	265	282
23	203	229	313	301	267	283	263	183	248	311	321	304	320	287
24	237	196	224	334	310	274	293	287	201	264	317	322	312	344
25	265	233	203	238	346	321	287	293	318	223	265	331	324	325
26	291	274	219	201	251	328	324	290	295	306	244	264	323	346
27	328	285	268	226	225	254	349	419	284	298	312	242	273	344
28	361	317	294	278	242	232	261	516	415	269	314	330	237	282
29	457	349	304	295	293	248	239	526	525	407	275	338	327	229
30	429	451	337	317	303	280	229	519	503	498	435	303	333	322
31	434	433	450	339	316	304	292	464	520	493	526	436	302	334
32	422	434	429	467	345	301	301	525	488	519	500	546	425	298
33	468	409	413	425	457	323	318	476	503	467	521	505	526	424
34	437	468	415	431	430	453	330	511	472	488	483	544	472	538
35	446	424	460	414	427	415	448	495	512	467	503	505	527	471
36	451	423	413	455	406	415	423	475	487	510	462	521	491	560
37	427	453	413	415	458	424	412	466	471	483	495	481	499	497
38	392	415	441	416	421	440	440	454	461	465	486	507	482	499
39	426	398	406	449	433	416	450	416	442	458	471	500	487	489
40	390	415	402	424	441	420	421	472	419	443	470	471	488	504
41	386	392	400	402	432	447	420	477	454	414	446	498	448	506
42	466	385	394	409	399	428	438	437	477	453	403	449	472	465
43	390	459	380	395	412	394	422	488	423	462	444	422	419	477
44	415	378	444	377	397	407	389	384	470	404	456	461	427	438
45	394	414	374	436	387	394	410	401	387	452	404	458	439	429
46	427	392	407	366	438	374	384	383	394	376	438	402	441	444
47	370	421	378	410	373	427	383	401	385	386	371	456	373	448
48	328	372	412	375	408	373	424	391	402	376	388	382	439	401
49	373	324	368	420	382	400	377	387	391	391	372	400	364	452
50	426	369	316	368	419	376	398	430	380	381	377	372	395	358
51	398	410	350	304	368	409	378	457	424	371	379	379	367	393
52	436	385	400	335	316	357	416	457	443	405	353	401	360	370
53	445	425	383	401	337	303	347	458	442	436	381	352	379	357
54	474	430	415	383	397	317	295	483	433	422	431	384	339	366
55	413	459	418	390	379	377	316	445	471	418	415	429	375	324
56	401	390	447	400	390	361	370	426	413	448	380	405	421	367
57	394	393	385	436	398	379	358	387	394	397	419	366	373	426
58	366	378	364	369	433	388	382	345	370	356	377	400	346	368
59	360	351	360	348	372	420	384	327	325	357	330	346	367	340
60	333	344	341	349	339	359	413	314	310	298	330	324	319	361
61	336	306	324	341	338	327	347	280	291	286	269	301	306	324
62	286	308	286	314	335	320	323	215	253	288	258	254	284	288
63	235	268	295	278	313	315	303	204	203	243	268	246	238	258
64	173	225	254	286	263	299	304	175	191	187	227	256	228	232
65	216	153	210	241	277	259	291	140	152	172	175	219	238	234
66	162	203	142	211	231	265	236	134	131	139	157	160	208	230
67	130	153	196	139	207	218	256	109	121	120	138	148	140	198
68	113	124	144	178	129	193	212	107	98	117	107	140	133	121
69	104	114	120	128	175	121	192	74	101	88	107	102	124	128
70	58	92	115	112	119	161	119	45	67	96	82	98	98	116
71	51	54	90	107	102	112	157	24	41	58	89	71	86	96
72	46	46	50	82	103	93	112	33	23	32	54	79	63	69
73	56	43	46	44	82	93	84	34	33	21	30	52	73	58
74	65	54	34	42	43	80	89	39	32	28	18	27	45	64
75	56	60	47	32	38	40	72	40	37	31	25	19	26	42
76	55	48	53	41	31	39	42	20	35	29	28	20	19	25
77	32	48	44	49	39	27	34	16	14	32	25	27	17	18
78	35	26	39	41	46	35	27	26	13	11	28	25	24	14
79	24	29	24	37	36	39	33	7	20	16	8	25	23	22
80	11	21	27	19	35	32	36	6	5	16	14	7	24	20
81	5	9	21	23	17	33	27	5	5	4	15	12	7	21
82	10	5	9	16	21	14	30	2	2	6	2	17	11	7

83	6	8	3	7	14	18	12	3	2	1	6	2	16	7
84	9	4	7	1	7	11	13	2	2	2	0	6	2	13
85	3	7	5	9	1	5	9	0	2	1	1	0	4	1
86	8	1	7	4	9	1	5	2	0	2	1	1	0	4
87	4	6	1	7	4	9	1	1	2	0	2	1	1	0
88	2	1	5	1	7	3	8	0	1	1	0	2	1	0
89	4	1	1	5	1	6	2	0	0	1	1	0	2	1
90	0	4	0	0	4	0	5	0	0	0	1	1	0	2
91	0	0	4	0	0	4	0	3	0	0	0	1	1	0
92	0	0	0	4	0	0	3	1	3	0	0	0	1	1
93	1	0	0	0	4	0	0	0	1	3	0	0	0	0
94	0	1	0	0	0	2	0	0	0	1	1	1	0	0
95	0	0	1	0	0	0	2	1	0	0	1	1	0	0
96	0	0	0	2	0	0	0	0	1	0	0	1	1	0
97	0	0	0	0	1	0	0	0	0	1	0	0	1	1
98	0	0	0	0	0	1	0	0	0	0	1	0	0	1
99	0	0	0	0	0	0	1	0	0	0	0	1	0	0
100	0	0	0	0	0	0	0	0	0	0	0	0	1	1
Всего	24635	24435	24258	24450	24660	24403	24570	25522	25387	25090	25213	25628	25124	25470



Структура женского населения в репродуктивном возрасте в регионе (на 1 января), человек

Возраст	2000	2001	2002	2003	2004	2005	2006	2007	2008	2009	2010	2011	2012	2013	2014	2015	2016	2017	2018	2019	2020	2021	2022	2023 <sup>1)</sup>	2024	2025	2026	
15	458	467	602	523	505	440	397	365	321	290	370	330	313	330	312	317	330	369	322	342	399	332	360	355	368	345	346	
16	525	415	430	565	512	492	431	392	356	313	286	371	357	302	323	308	313	332	350	313	335	392	345	360	362	375	354	
17	497	394	358	379	540	495	455	403	372	329	287	262	347	331	291	314	291	308	326	337	297	328	385	355	362	367	383	
18	410	416	332	310	380	532	483	429	391	342	296	259	240	318	287	260	259	246	269	282	289	267	302	363	341	356	370	
19	406	367	366	300	329	423	517	462	409	381	309	265	245	216	298	275	231	255	245	253	272	285	258	297	333	318	339	
20	439	370	341	328	318	362	429	513	449	387	348	283	235	235	205	288	264	227	257	245	239	278	287	266	289	309	296	
21	477	407	350	317	344	359	388	462	506	433	367	329	263	253	225	209	291	266	255	268	245	268	278	299	271	287	296	
22	459	426	400	340	344	376	400	430	456	491	407	346	325	254	246	197	217	307	277	259	275	250	279	305	305	279	292	
23	505	426	418	400	356	391	416	435	428	442	476	386	338	304	251	242	203	229	313	301	267	283	263	291	311	309	287	
24	452	462	399	393	443	384	407	444	444	429	448	464	464	373	351	306	256	237	196	224	334	310	274	295	271	292	305	303
25	417	417	432	386	401	455	423	415	463	428	420	449	467	467	370	328	282	265	233	203	238	346	321	287	292	270	288	291
26	434	388	396	397	382	421	474	438	420	468	425	421	441	441	474	366	324	291	274	219	201	251	324	297	298	276	293	
27	471	415	381	393	398	396	435	483	448	428	462	423	431	440	468	356	328	285	268	226	226	225	254	349	325	301	304	287
28	416	437	409	389	389	414	413	449	487	443	419	457	431	457	423	461	361	317	294	278	242	242	232	261	317	321	301	309
29	458	396	432	418	391	394	428	420	461	482	439	419	467	429	439	433	457	349	304	295	295	248	239	265	308	313	299	
30	419	434	404	420	428	396	407	432	425	466	484	466	435	465	425	429	429	429	337	317	303	280	229	240	254	291	298	
31	434	389	424	413	412	430	390	413	451	420	459	464	430	436	469	432	434	433	450	339	316	304	292	255	231	238	268	
32	381	403	385	422	411	410	446	405	403	450	417	432	474	434	445	474	422	434	429	467	345	301	301	288	253	220	220	
33	418	354	397	377	415	412	409	449	401	408	437	417	443	474	434	446	468	409	413	425	457	323	318	307	287	250	211	
34	482	387	344	390	387	411	420	427	454	401	404	431	416	445	460	445	437	468	415	431	430	433	330	308	308	288	251	
35	452	454	391	333	385	385	392	414	433	421	447	397	398	439	412	447	456	446	460	460	414	427	415	448	350	320	314	294
36	519	421	441	383	323	385	418	419	439	416	439	406	438	393	391	403	451	423	413	435	406	415	423	451	360	335	325	
37	551	487	409	488	372	329	390	427	415	439	406	438	383	391	443	404	427	453	413	415	415	458	424	412	421	448	370	350
38	599	516	475	393	431	371	339	394	427	408	435	399	444	383	391	440	392	415	441	416	421	440	440	443	431	451	384	
39	587	571	500	463	384	441	374	333	390	427	406	433	397	441	383	393	426	398	406	449	433	416	430	442	449	439	458	
40	588	547	540	487	458	385	440	380	334	387	420	402	428	393	381	390	390	415	402	424	441	420	421	434	440	451	446	
41	558	553	519	525	479	452	387	437	378	328	386	417	414	417	392	462	386	392	400	402	432	447	420	419	432	440	451	
42	600	528	540	508	518	482	463	392	439	377	328	382	424	411	411	394	466	385	394	409	399	428	438	444	424	435	442	
43	581	572	508	520	498	524	486	474	399	438	374	328	382	430	411	412	390	459	380	395	412	394	422	461	452	432	441	
44	633	546	552	494	510	492	526	492	473	400	432	363	334	379	421	401	415	378	444	377	397	407	389	432	480	459	439	
45	642	608	522	528	490	506	492	524	479	458	399	420	366	335	374	423	394	414	374	436	387	394	410	400	430	458	463	
46	663	597	588	506	516	483	508	496	524	476	454	400	429	363	355	370	427	392	407	366	438	374	384	411	399	427	454	
47	609	617	578	565	490	508	489	508	496	520	470	450	408	434	374	330	370	421	378	410	373	427	383	396	408	397	424	
48	582	567	608	547	531	487	506	494	501	491	512	466	464	407	435	373	328	372	412	375	408	373	424	374	395	405	395	
49	652	528	547	574	533	515	482	503	494	494	482	502	479	463	410	437	373	324	368	420	382	400	377	426	376	397	405	
15-49	17 794	16 382	15 718	15 124	15 003	15 143	15 282	15 390	15 154	14 737	14 300	13 888	13 679	13 396	13 088	12 864	12 609	12 453	12 242	12 314	12 370	12 195	12 221	12 360	12 289	12 229	12 164	
Всего женщин	29 472	27 378	26 367	25 181	24 750	24 901	25 375	25 810	25 966	25 808	25 460	25 110	25 120	24 948	24 818	24 771	24 635	24 435	24 258	24 430	24 660	24 403	24 570	24 781	24 784	24 796	24 808	

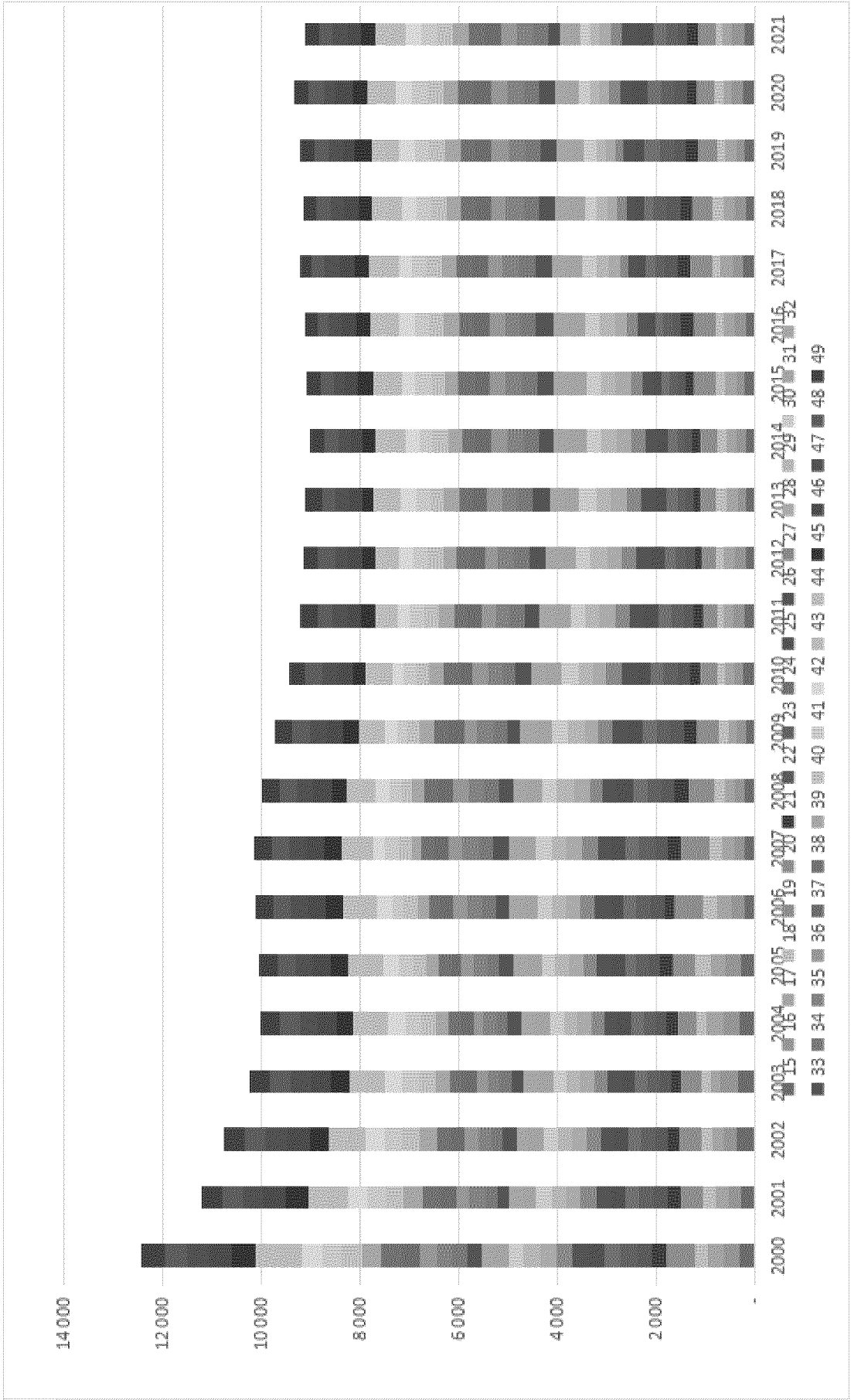
1) Значения в более поздних годах представлены по среднему уровню возрастной структуры населения на основе оперативных месячных данных о естественном движении и миграции населения за 7 месяцев 2021 г.



Respect	2000	2001	2002	2003	2004	2005	2006	2007	2008	2009	2010	2011	2012	2013	2014	2015	2016	2017	2018	2019	2020	2021	2022	2023 <sup>1</sup>	2024	2025	2026
15	2.57%	2.87%	3.63%	3.46%	3.37%	2.91%	2.60%	2.37%	2.12%	1.97%	2.59%	2.64%	2.29%	2.46%	2.38%	2.46%	2.62%	2.96%	2.63%	2.78%	3.23%	2.89%	2.95%	2.87%	2.99%	2.82%	2.84%
16	2.95%	2.53%	2.74%	3.74%	3.41%	3.23%	2.82%	2.55%	2.33%	2.12%	2.00%	2.67%	2.61%	2.25%	2.47%	2.39%	2.48%	2.67%	2.86%	2.74%	2.71%	3.21%	2.82%	2.91%	2.95%	3.07%	2.91%
17	2.79%	2.42%	2.28%	2.51%	3.68%	3.26%	2.98%	2.62%	2.45%	2.23%	2.01%	1.89%	2.54%	2.47%	2.22%	2.44%	2.31%	2.47%	2.66%	2.74%	2.46%	2.69%	3.15%	2.87%	2.95%	3.00%	3.15%
18	2.30%	2.55%	2.11%	2.05%	2.53%	3.51%	3.16%	2.79%	2.38%	2.32%	2.07%	1.86%	1.75%	2.27%	2.19%	2.02%	2.05%	1.98%	2.20%	2.29%	2.34%	2.19%	2.47%	2.94%	2.77%	2.91%	3.04%
19	2.28%	2.25%	2.33%	1.98%	2.19%	2.79%	3.38%	3.00%	2.70%	2.59%	2.16%	1.91%	1.79%	1.81%	2.28%	2.14%	1.83%	2.05%	2.00%	2.05%	2.20%	2.34%	2.11%	2.40%	2.71%	2.60%	2.79%
20	2.47%	2.27%	2.17%	2.17%	2.12%	2.39%	2.81%	3.33%	2.98%	2.63%	2.43%	2.04%	1.85%	1.75%	1.57%	2.24%	2.09%	1.82%	2.10%	1.99%	2.09%	2.28%	2.35%	2.15%	2.35%	2.53%	2.43%
21	2.68%	2.30%	2.23%	2.10%	2.29%	2.37%	2.54%	3.00%	3.44%	2.94%	2.57%	2.37%	1.92%	1.89%	1.72%	1.62%	2.31%	2.14%	1.92%	2.18%	1.98%	2.29%	2.27%	2.42%	2.21%	2.33%	2.43%
22	2.38%	2.62%	2.49%	2.23%	2.29%	2.48%	2.62%	2.79%	3.01%	3.33%	2.85%	2.49%	2.39%	1.90%	1.88%	1.53%	1.72%	2.47%	2.26%	2.10%	2.22%	2.05%	2.28%	2.47%	2.48%	2.28%	2.40%
23	2.84%	2.62%	2.60%	2.64%	2.37%	2.58%	2.72%	2.83%	2.82%	3.00%	3.35%	2.78%	2.47%	2.27%	1.92%	1.88%	1.61%	1.84%	2.36%	2.44%	2.16%	2.32%	2.15%	2.35%	2.33%	2.33%	2.36%
24	2.54%	2.84%	2.49%	2.60%	2.95%	2.54%	2.66%	2.88%	2.93%	2.91%	3.13%	3.34%	2.73%	2.62%	2.34%	1.99%	1.88%	1.57%	1.83%	2.21%	2.51%	2.22%	2.40%	2.19%	2.38%	2.49%	2.49%
25	2.34%	2.36%	2.75%	2.53%	2.67%	3.06%	2.77%	2.70%	3.06%	2.90%	2.94%	3.23%	3.41%	2.76%	2.51%	2.19%	2.10%	1.66%	1.87%	1.93%	2.80%	2.65%	2.36%	2.20%	2.36%	2.39%	2.39%
26	2.44%	2.38%	2.22%	2.62%	2.53%	2.78%	3.10%	2.85%	2.77%	3.18%	2.97%	3.03%	3.22%	3.54%	2.80%	2.52%	2.31%	2.20%	1.79%	1.63%	2.03%	2.69%	2.65%	2.40%	2.42%	2.69%	2.41%
27	2.65%	2.55%	2.42%	2.60%	2.65%	2.62%	2.85%	3.14%	2.96%	2.90%	3.23%	3.05%	3.15%	3.28%	3.38%	2.77%	2.66%	2.29%	2.19%	1.84%	1.82%	2.08%	2.86%	2.63%	2.45%	2.49%	2.36%
28	2.34%	2.69%	2.60%	2.57%	2.59%	2.73%	2.70%	2.92%	3.11%	3.01%	2.93%	3.29%	3.15%	3.26%	3.23%	3.58%	2.86%	2.55%	2.40%	2.26%	1.96%	1.90%	2.14%	2.56%	2.61%	2.46%	2.54%
29	2.57%	2.43%	2.75%	2.76%	2.61%	2.60%	2.80%	2.73%	3.04%	3.27%	3.07%	3.02%	3.41%	3.20%	3.35%	3.37%	3.62%	2.80%	2.48%	2.40%	2.37%	2.03%	1.96%	2.14%	2.51%	2.46%	2.46%
30	2.35%	2.67%	2.27%	2.78%	2.85%	2.62%	2.66%	2.94%	2.80%	3.16%	3.38%	3.14%	3.18%	3.47%	3.25%	3.38%	3.46%	3.62%	2.75%	2.77%	2.45%	2.30%	1.87%	1.94%	2.07%	2.38%	2.45%
31	2.44%	2.39%	2.70%	2.73%	2.75%	2.84%	2.55%	2.68%	2.98%	2.85%	3.21%	3.34%	3.14%	3.25%	3.58%	3.36%	3.44%	3.48%	3.68%	2.75%	2.55%	2.49%	2.39%	2.06%	1.88%	1.93%	2.20%
32	2.14%	2.48%	2.45%	2.79%	2.74%	2.71%	2.92%	2.65%	2.66%	3.05%	2.92%	3.25%	3.47%	3.24%	3.40%	3.68%	3.33%	3.49%	3.30%	3.79%	2.79%	2.47%	2.46%	2.33%	2.69%	1.80%	1.81%
33	2.35%	2.17%	2.33%	2.49%	2.77%	2.72%	2.68%	2.92%	2.65%	2.77%	3.08%	3.00%	3.24%	3.54%	3.32%	3.47%	3.71%	3.28%	3.17%	3.15%	3.69%	2.65%	2.60%	2.48%	2.94%	2.04%	1.73%
34	2.71%	2.39%	2.19%	2.58%	2.58%	2.71%	2.75%	2.77%	3.00%	2.72%	2.83%	3.10%	3.04%	3.22%	3.51%	3.46%	3.47%	3.76%	3.39%	3.30%	3.48%	3.71%	2.70%	2.49%	2.51%	2.36%	2.06%
35	2.54%	2.79%	2.49%	2.20%	2.57%	2.59%	2.71%	2.81%	2.78%	3.03%	2.78%	2.87%	3.21%	3.08%	3.42%	3.54%	3.40%	3.40%	3.76%	3.36%	3.45%	3.40%	3.67%	2.83%	2.60%	2.57%	2.42%
36	2.92%	2.59%	2.81%	2.53%	2.15%	2.54%	2.74%	2.72%	2.80%	2.82%	3.07%	2.81%	2.92%	3.28%	3.11%	3.37%	3.58%	3.40%	3.37%	3.69%	3.28%	3.46%	3.46%	3.65%	2.93%	2.74%	2.67%
37	3.10%	2.99%	2.60%	2.90%	2.48%	2.17%	2.55%	2.77%	2.74%	2.98%	2.84%	3.15%	2.88%	2.92%	3.38%	3.14%	3.39%	3.64%	3.37%	3.37%	3.70%	3.48%	3.37%	3.41%	3.65%	3.03%	2.88%
38	3.37%	3.17%	3.02%	2.80%	2.87%	2.45%	2.22%	2.56%	2.82%	2.77%	3.04%	2.87%	3.25%	2.86%	2.99%	3.42%	3.11%	3.33%	3.60%	3.38%	3.40%	3.61%	3.60%	3.58%	3.51%	3.69%	3.16%
39	3.30%	3.51%	3.18%	3.06%	2.69%	2.91%	2.45%	2.16%	2.27%	2.90%	2.84%	3.12%	2.90%	3.29%	2.93%	3.06%	3.38%	3.20%	3.32%	3.63%	3.50%	3.41%	3.68%	3.58%	3.51%	3.59%	3.77%
40	3.30%	3.36%	3.44%	3.22%	3.05%	2.54%	2.88%	2.47%	2.20%	2.63%	2.94%	2.89%	3.13%	2.93%	3.46%	3.09%	3.09%	3.33%	3.28%	3.44%	3.57%	3.44%	3.44%	3.51%	3.58%	3.69%	3.67%
41	3.14%	3.40%	3.30%	3.47%	3.19%	2.98%	2.53%	2.84%	2.49%	2.23%	2.70%	3.00%	3.03%	3.11%	3.00%	3.59%	3.06%	3.15%	3.27%	3.44%	3.49%	3.67%	3.44%	3.39%	3.52%	3.60%	3.71%
42	3.37%	3.24%	3.44%	3.36%	3.45%	3.18%	3.05%	2.55%	2.90%	2.56%	2.29%	2.75%	3.10%	3.07%	3.14%	3.06%	3.70%	3.09%	3.22%	3.32%	3.23%	3.51%	3.58%	3.59%	3.45%	3.56%	3.63%
43	3.27%	3.51%	3.23%	3.44%	3.32%	3.46%	3.18%	3.08%	2.63%	2.97%	2.62%	2.36%	2.79%	3.21%	3.14%	3.20%	3.09%	3.69%	3.10%	3.21%	3.33%	3.22%	3.45%	3.73%	3.68%	3.53%	3.63%
44	3.67%	3.35%	3.31%	3.27%	3.40%	3.23%	3.44%	3.20%	3.12%	2.71%	3.02%	2.61%	2.44%	2.83%	3.22%	3.12%	3.29%	3.04%	3.65%	3.06%	3.21%	3.34%	3.18%	3.50%	3.14%	3.73%	3.61%
45	3.61%	3.73%	3.32%	3.49%	3.27%	3.34%	3.22%	3.40%	3.16%	3.11%	2.79%	3.02%	2.68%	2.50%	2.86%	3.29%	3.12%	3.32%	3.60%	3.34%	3.13%	3.22%	3.35%	3.24%	3.50%	3.75%	3.81%
46	3.73%	3.67%	3.74%	3.35%	3.44%	3.19%	3.29%	3.22%	3.46%	3.23%	3.17%	2.88%	3.14%	2.71%	2.56%	2.88%	3.35%	3.15%	3.32%	2.97%	3.54%	3.07%	3.14%	3.33%	3.25%	3.49%	3.73%
47	3.42%	3.79%	3.68%	3.74%	3.27%	3.33%	3.20%	3.29%	3.27%	3.53%	3.29%	3.24%	2.98%	3.24%	2.86%	2.57%	2.93%	3.38%	3.69%	3.33%	3.02%	3.56%	3.13%	3.20%	3.32%	3.49%	3.49%
48	3.27%	3.48%	3.87%	3.62%	3.54%	3.22%	3.31%	3.21%	3.31%	3.33%	3.38%	3.36%	3.39%	3.04%	3.32%	2.90%	2.60%	2.99%	3.37%	3.05%	3.30%	3.06%	3.47%	3.03%	3.21%	3.23%	3.23%
49	3.66%	3.24%	3.48%	3.80%	3.55%	3.46%	3.15%	3.27%	3.26%	3.35%	3.37%	3.61%	3.50%	3.46%	3.13%	3.40%	2.96%	2.60%	3.01%	3.41%	3.09%	3.28%	3.08%	3.45%	3.06%	3.25%	3.33%
15-49	60.38%	59.47%	59.61%	60.06%	60.62%	60.81%	60.22%	59.63%	58.36%	57.10%	56.17%	55.31%	54.45%	53.70%	52.74%	51.93%	51.18%	50.96%	50.47%	50.36%	50.16%	49.97%	49.74%	49.88%	49.58%	49.32%	49.03%

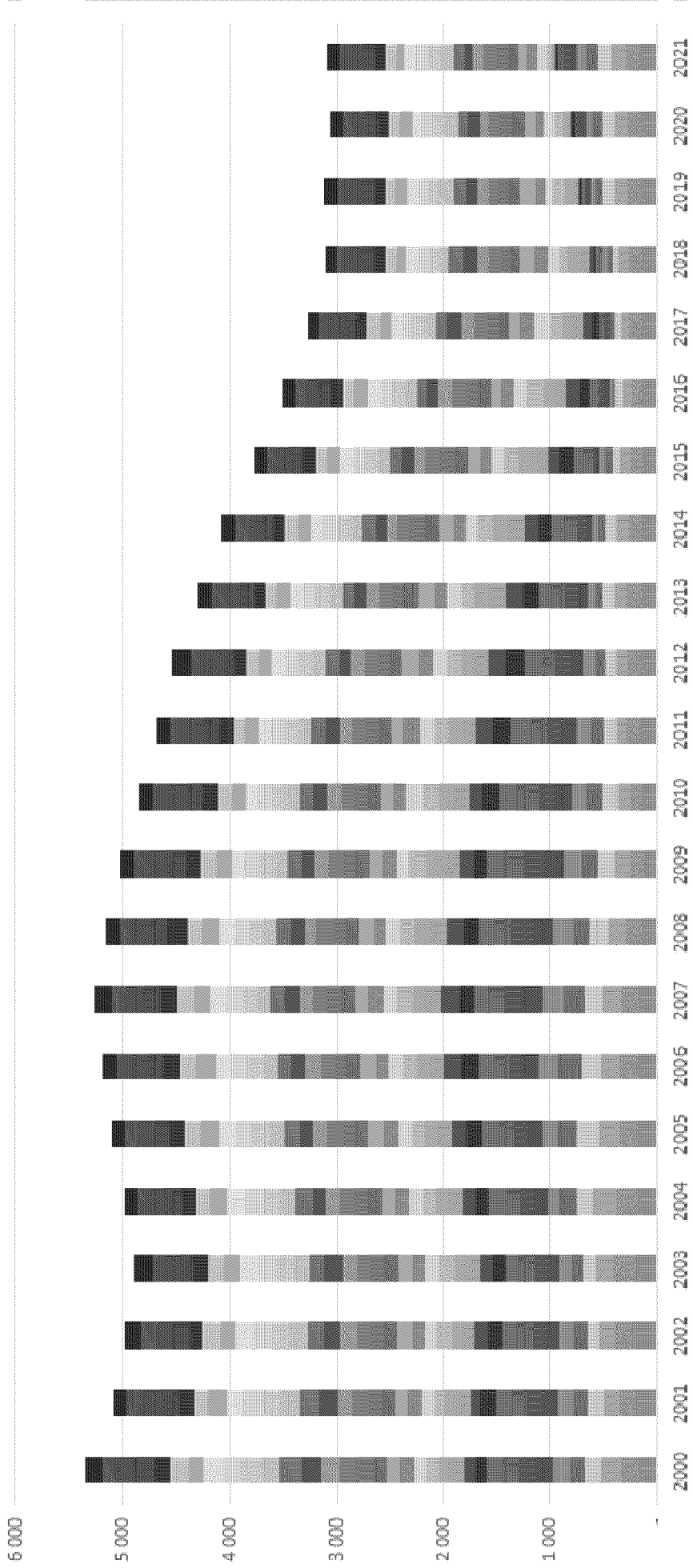


Вопрос	2000	2001	2002	2003	2004	2005	2006	2007	2008	2009	2010	2011	2012	2013	2014	2015	2016	2017	2018	2019	2020	2021	2022	2023 <sup>1)</sup>	2024	2025	2026
15	287	272	377	324	316	264	219	195	193	181	230	214	167	189	177	203	188	228	184	196	254	205	220	219	234	214	230
16	354	265	238	351	313	317	258	219	191	186	181	232	230	158	192	180	221	211	228	181	205	248	215	215	226	241	222
17	322	250	226	220	337	305	282	239	203	171	170	167	234	212	180	201	201	238	217	212	177	198	245	210	219	232	248
18	258	259	214	190	212	326	296	260	231	182	158	151	222	196	196	196	186	186	218	180	179	141	179	222	200	216	235
19	259	226	236	196	181	239	313	277	247	226	157	144	152	156	218	221	208	208	201	198	175	173	131	162	194	180	202
20	293	232	216	211	208	211	244	300	272	230	204	141	137	157	151	232	235	225	219	187	171	178	176	135	155	172	160
21	304	263	221	211	214	247	220	270	299	260	217	190	136	149	161	176	244	258	227	232	189	211	180	190	145	157	162
22	305	278	261	211	221	235	279	260	261	292	241	204	189	141	153	159	181	270	277	241	238	192	224	210	203	161	168
23	344	282	279	260	221	248	277	309	263	255	286	229	206	174	143	157	180	196	282	297	254	247	206	239	226	219	181
24	312	312	269	268	280	235	269	305	315	273	266	281	216	227	187	153	165	180	198	308	305	256	262	231	252	242	237
25	318	282	296	259	277	291	259	273	317	302	270	279	287	227	213	170	165	170	194	215	323	318	278	277	248	267	260
26	327	290	268	283	257	290	317	266	274	324	300	277	282	304	234	215	180	181	162	195	228	308	323	286	289	265	283
27	335	306	273	269	281	264	305	328	274	285	320	305	293	287	300	239	224	176	177	178	221	232	329	319	291	297	280
28	317	307	291	269	261	296	276	322	332	321	283	321	316	301	280	302	247	220	193	191	192	225	245	303	313	292	302
29	339	296	299	285	270	264	307	286	335	331	285	285	333	314	309	292	305	244	219	198	207	198	234	246	296	303	289
30	297	314	296	281	294	271	269	327	294	342	334	289	302	335	316	312	297	304	238	239	204	193	179	229	238	281	287
31	305	263	298	294	275	296	266	270	333	293	340	320	286	307	344	330	315	306	310	242	236	201	210	200	218	223	258
32	259	282	254	293	293	270	316	283	265	333	291	335	330	292	318	351	325	322	305	336	253	223	199	200	197	206	206
33	286	234	269	243	286	292	272	319	281	269	323	293	329	331	293	320	356	316	310	306	328	232	238	208	202	194	196
34	318	264	220	259	249	284	300	284	328	281	267	317	296	332	322	308	320	358	326	327	314	328	240	231	213	206	194
35	303	298	263	207	256	251	289	308	277	321	280	265	326	296	335	325	310	314	351	333	327	307	331	262	244	223	215
36	343	278	283	230	198	255	275	295	318	271	317	274	270	332	302	323	323	290	307	344	327	316	315	341	276	260	237
37	361	321	265	275	239	205	260	286	291	317	263	314	270	265	335	299	324	325	283	313	346	341	315	321	345	290	277
38	406	334	315	255	269	238	214	262	288	285	313	259	319	274	267	334	292	315	315	288	322	328	338	343	333	353	306
39	403	390	325	309	242	278	242	209	258	289	284	311	259	323	275	271	324	298	307	322	304	322	345	355	349	343	362
40	409	372	373	315	306	259	279	247	211	256	285	281	311	254	333	274	270	318	308	328	319	294	324	328	355	352	351
41	391	383	353	362	307	304	240	282	248	209	257	285	295	304	253	344	282	276	303	307	337	323	291	329	329	356	354
42	425	371	377	346	357	311	317	241	287	250	213	238	292	297	299	257	351	287	280	309	311	336	322	322	336	335	360
43	434	400	359	367	343	362	313	328	247	287	249	216	259	301	298	299	257	346	284	279	313	308	330	343	334	345	343
44	489	412	389	331	362	340	366	318	329	249	286	246	225	261	294	294	303	249	335	279	278	307	307	344	346	345	354
45	480	456	392	372	351	361	342	367	308	318	255	281	248	228	261	296	290	304	248	334	290	276	308	314	344	347	353
46	465	446	447	382	360	346	361	346	363	305	317	259	291	249	227	257	300	291	300	240	332	280	270	314	315	342	346
47	449	445	438	439	363	352	350	358	346	360	305	317	270	299	265	224	258	297	279	300	249	325	285	286	314	315	340
48	453	417	455	425	409	362	349	355	360	344	354	302	334	270	302	265	225	262	292	272	304	250	326	285	290	315	315
49	492	414	404	409	414	395	354	342	355	357	341	330	315	337	274	309	264	223	263	298	280	299	256	328	289	286	318
15-49	12.442	11.204	10.739	10.241	10.022	10.044	10.095	10.136	9.994	9.709	9.442	9.197	9.156	9.105	9.007	9.088	9.116	9.192	9.140	9.205	9.320	9.119	9.196	9.348	9.385	9.431	
Всего всего	19.540	17.917	17.230	16.384	15.935	16.031	16.365	16.700	16.838	16.727	16.536	16.360	16.539	16.380	16.667	16.856	17.032	17.084	17.085	17.289	17.567	17.331	17.609	17.811	17.965	18.130	18.299



Bospacr	2000	2001	2002	2003	2004	2005	2006	2007	2008	2009	2010	2011	2012	2013	2014	2015	2016	2017	2018	2019	2020	2021	2022	2023 <sup>1)</sup>	2024	2025	2026
15	2.31%	2.43%	3.10%	3.10%	3.15%	2.63%	2.17%	1.92%	1.93%	1.86%	2.44%	2.33%	1.82%	2.08%	1.97%	2.23%	2.08%	2.48%	2.01%	2.13%	2.73%	2.23%	2.39%	2.34%	2.30%	2.28%	2.44%
16	2.85%	2.37%	2.40%	3.43%	3.12%	3.10%	2.56%	2.16%	1.91%	1.92%	1.92%	2.52%	2.51%	1.74%	2.13%	1.98%	2.43%	2.30%	2.49%	1.97%	2.20%	2.72%	2.34%	2.30%	2.42%	2.57%	2.33%
17	2.59%	2.23%	2.10%	2.15%	3.36%	3.04%	2.79%	2.36%	2.03%	1.76%	1.80%	1.82%	2.33%	2.33%	2.00%	2.21%	2.20%	2.59%	2.17%	2.30%	1.90%	2.17%	2.66%	2.25%	2.34%	2.47%	2.63%
18	2.07%	2.31%	1.99%	1.86%	2.12%	3.25%	2.95%	2.37%	2.11%	1.87%	1.67%	1.70%	1.65%	2.44%	2.18%	2.16%	2.04%	2.02%	2.39%	1.96%	1.92%	1.55%	1.95%	2.37%	2.14%	2.30%	2.49%
19	2.08%	2.02%	2.20%	1.91%	1.81%	2.38%	3.10%	2.75%	2.47%	2.37%	1.66%	1.57%	1.66%	1.71%	2.42%	2.43%	2.28%	2.26%	2.40%	2.15%	1.86%	1.96%	1.42%	1.73%	2.07%	2.19%	2.14%
20	2.35%	2.07%	2.01%	2.06%	2.08%	2.10%	2.42%	2.96%	2.72%	2.37%	2.16%	1.53%	1.50%	1.72%	1.68%	2.53%	2.58%	2.45%	2.40%	2.03%	2.16%	1.95%	1.91%	1.44%	1.65%	1.83%	1.70%
21	2.44%	2.35%	2.06%	2.06%	2.14%	2.46%	2.18%	2.66%	2.99%	2.68%	2.30%	2.07%	1.49%	1.64%	1.79%	1.94%	2.68%	2.81%	2.48%	2.32%	2.03%	2.31%	1.96%	2.03%	1.67%	1.67%	1.72%
22	2.45%	2.48%	2.43%	2.06%	2.21%	2.34%	2.76%	2.57%	2.81%	3.01%	2.55%	2.22%	2.08%	1.55%	1.70%	1.73%	1.99%	2.94%	3.03%	2.62%	2.55%	2.11%	2.44%	2.25%	2.17%	1.78%	1.92%
23	2.76%	2.32%	2.80%	2.54%	2.21%	2.47%	2.74%	3.05%	2.63%	2.63%	3.03%	2.49%	2.25%	1.91%	1.59%	1.73%	1.97%	2.13%	3.09%	3.23%	2.73%	2.71%	2.24%	2.56%	2.42%	2.33%	1.92%
24	2.51%	2.78%	2.30%	2.62%	2.79%	2.34%	2.66%	3.01%	3.15%	2.81%	2.82%	3.06%	2.30%	2.49%	2.08%	1.68%	1.81%	1.96%	2.17%	3.35%	3.27%	2.81%	2.85%	2.47%	2.69%	2.58%	2.51%
25	2.56%	2.52%	2.76%	2.53%	2.76%	2.90%	2.57%	2.69%	3.17%	3.11%	2.86%	3.03%	3.13%	2.49%	2.36%	1.87%	1.81%	1.85%	2.12%	2.44%	3.47%	3.49%	3.02%	2.96%	2.65%	2.84%	2.76%
26	2.63%	2.59%	2.30%	2.76%	2.58%	2.89%	3.14%	2.62%	2.44%	3.34%	3.18%	3.01%	3.08%	3.34%	2.80%	2.37%	1.97%	1.97%	1.77%	2.12%	2.45%	3.38%	3.51%	3.06%	3.09%	2.82%	3.00%
27	2.69%	2.73%	2.49%	2.63%	2.80%	2.63%	3.02%	3.24%	2.74%	2.94%	3.39%	3.32%	3.20%	3.15%	3.33%	2.63%	2.46%	1.91%	1.94%	1.93%	2.37%	2.54%	2.58%	2.23%	3.11%	3.16%	2.97%
28	2.55%	2.74%	2.71%	2.63%	2.60%	2.95%	2.75%	3.18%	3.32%	2.83%	3.00%	3.49%	3.45%	3.31%	3.11%	3.32%	2.71%	2.39%	2.11%	2.07%	2.06%	2.47%	2.66%	3.24%	3.34%	3.11%	3.20%
29	2.72%	2.64%	2.78%	2.78%	2.69%	2.63%	3.04%	2.82%	3.35%	3.41%	3.02%	3.10%	3.64%	3.45%	3.43%	3.21%	3.35%	2.65%	2.40%	2.15%	2.22%	2.17%	2.54%	2.63%	3.16%	3.23%	3.06%
30	2.39%	2.80%	2.76%	2.74%	2.93%	2.76%	2.66%	3.25%	2.94%	3.52%	3.54%	3.14%	3.30%	3.68%	3.51%	3.43%	3.26%	3.31%	2.60%	2.60%	2.19%	2.12%	1.95%	2.45%	2.54%	2.99%	3.04%
31	2.45%	2.35%	2.77%	2.87%	2.74%	2.95%	2.63%	2.66%	3.33%	3.02%	3.60%	3.48%	3.12%	3.77%	3.82%	3.63%	3.46%	3.33%	3.39%	3.37%	2.53%	2.20%	2.28%	2.14%	2.33%	2.38%	2.74%
32	2.08%	2.52%	2.37%	2.86%	2.92%	2.69%	3.13%	2.79%	2.65%	3.43%	3.08%	3.64%	3.60%	3.21%	3.53%	3.86%	3.57%	3.50%	3.34%	3.59%	3.32%	2.71%	2.45%	2.14%	2.11%	2.19%	2.18%
33	2.36%	2.09%	2.30%	2.37%	2.85%	2.91%	2.69%	3.15%	2.81%	2.77%	3.42%	3.19%	3.59%	3.64%	3.25%	3.52%	3.91%	3.44%	3.39%	3.52%	3.52%	2.54%	2.58%	2.23%	2.16%	2.07%	2.08%
34	2.56%	2.36%	2.65%	2.53%	2.48%	2.83%	2.97%	2.80%	3.38%	2.89%	2.83%	3.45%	3.23%	3.65%	3.57%	3.39%	3.51%	3.89%	3.57%	3.53%	3.37%	3.69%	2.61%	2.47%	2.38%	2.19%	2.06%
35	2.44%	2.66%	2.45%	2.02%	2.55%	2.50%	2.86%	3.04%	2.77%	3.31%	2.97%	2.88%	3.56%	3.25%	3.72%	3.58%	3.46%	3.42%	3.84%	3.62%	3.51%	3.37%	3.60%	2.80%	2.61%	2.38%	2.28%
36	2.76%	2.48%	2.64%	2.44%	1.98%	2.54%	2.72%	2.91%	3.18%	2.79%	3.36%	2.98%	2.95%	3.65%	3.35%	3.53%	3.54%	3.15%	3.36%	3.14%	3.14%	3.47%	3.43%	3.65%	2.95%	2.77%	2.51%
37	2.90%	2.87%	2.47%	2.69%	2.38%	2.04%	2.38%	2.82%	2.91%	3.27%	2.79%	3.41%	2.95%	2.91%	3.72%	3.29%	3.52%	3.54%	3.10%	3.40%	3.71%	3.74%	3.43%	3.43%	3.69%	3.09%	2.94%
38	3.26%	2.98%	2.95%	2.49%	2.68%	2.37%	2.12%	2.38%	2.88%	2.94%	3.31%	2.82%	3.48%	3.01%	2.96%	3.68%	3.26%	3.43%	3.45%	3.13%	3.45%	3.60%	3.89%	3.67%	3.56%	3.76%	3.24%
39	3.24%	3.48%	3.03%	3.02%	2.41%	2.77%	2.40%	2.06%	2.38%	2.98%	3.01%	3.38%	2.83%	3.55%	3.05%	2.98%	3.55%	3.24%	3.36%	3.50%	3.26%	3.53%	3.75%	3.80%	3.19%	3.63%	3.84%
40	3.29%	3.32%	3.47%	3.08%	3.05%	2.38%	2.76%	2.44%	2.11%	2.64%	3.02%	3.06%	3.40%	2.79%	3.70%	3.01%	2.96%	3.46%	3.37%	3.37%	3.36%	3.22%	3.52%	3.51%	3.79%	3.73%	3.72%
41	3.14%	3.42%	3.29%	3.53%	3.06%	3.03%	2.38%	2.78%	2.48%	2.15%	2.72%	3.10%	3.22%	3.34%	2.81%	3.79%	3.09%	3.00%	3.32%	3.34%	3.62%	3.54%	3.16%	3.52%	3.79%	3.79%	3.73%
42	3.42%	3.31%	3.51%	3.38%	3.56%	3.10%	3.14%	2.38%	2.77%	2.57%	2.26%	2.81%	3.19%	3.26%	3.32%	2.83%	3.85%	3.12%	3.16%	3.36%	3.34%	3.68%	3.50%	3.44%	3.59%	3.57%	3.82%
43	3.49%	3.57%	3.34%	3.58%	3.42%	3.66%	3.10%	3.24%	2.77%	2.96%	2.64%	2.35%	2.83%	3.31%	3.31%	3.29%	2.82%	3.76%	3.11%	3.03%	3.36%	3.38%	3.58%	3.67%	3.57%	3.68%	3.64%
44	3.95%	3.68%	3.62%	3.43%	3.61%	3.35%	3.63%	3.14%	3.29%	2.56%	3.05%	2.67%	2.46%	2.87%	3.26%	3.24%	3.32%	2.71%	3.67%	3.03%	2.98%	3.37%	3.34%	3.68%	3.70%	3.68%	3.73%
45	3.86%	4.07%	3.65%	3.63%	3.50%	3.59%	3.39%	3.62%	3.08%	3.28%	2.70%	3.06%	2.71%	2.50%	2.90%	3.26%	3.16%	3.31%	2.71%	3.63%	3.11%	3.18%	3.55%	3.37%	3.68%	3.70%	3.74%
46	3.74%	3.98%	4.16%	3.73%	3.59%	3.44%	3.58%	3.41%	3.63%	3.14%	3.36%	2.82%	3.18%	2.73%	2.52%	2.40%	3.29%	3.17%	3.38%	2.61%	3.56%	3.07%	2.94%	3.36%	3.64%	3.67%	3.67%
47	3.61%	3.88%	4.08%	4.29%	3.62%	3.50%	3.47%	3.53%	3.46%	3.71%	3.23%	3.45%	2.95%	3.28%	2.94%	2.46%	2.83%	3.23%	3.05%	3.36%	2.67%	3.56%	3.10%	3.06%	3.36%	3.36%	3.61%
48	3.64%	3.72%	4.05%	4.15%	4.08%	3.66%	3.46%	3.50%	3.60%	3.54%	3.75%	3.28%	3.65%	2.97%	3.35%	2.92%	2.47%	2.85%	3.19%	2.95%	3.26%	2.74%	3.55%	3.05%	3.10%	3.36%	3.34%
49	3.95%	3.70%	3.76%	3.99%	4.13%	3.93%	3.51%	3.37%	3.55%	3.68%	3.61%	3.81%	3.44%	3.70%	3.04%	3.40%	3.40%	2.43%	2.88%	3.24%	3.00%	3.28%	2.78%	3.51%	3.09%	3.15%	3.37%
15-49	65.67%	62.53%	62.33%	62.51%	62.89%	62.63%	61.69%	60.69%	59.35%	58.04%	57.10%	56.22%	55.30%	54.92%	54.04%	53.92%	53.52%	53.80%	53.50%	53.24%	53.05%	52.63%	52.22%	52.48%	52.09%	51.77%	51.54%

Возраст	2000	2001	2002	2003	2004	2005	2006	2007	2008	2009	2010	2011	2012	2013	2014	2015	2016	2017	2018	2019	2020	2021	2022	2023 <sup>1)</sup>	2024	2025	2026
15	171	195	225	199	189	176	178	170	128	109	140	152	146	141	135	114	142	141	138	146	145	147	140	136	134	131	116
16	171	150	172	214	199	175	173	173	165	127	105	139	127	144	131	128	92	121	122	132	130	144	130	145	136	134	132
17	175	144	132	159	203	188	173	164	169	158	117	95	113	119	111	113	90	70	109	125	120	130	140	145	143	135	135
18	152	157	118	120	168	206	187	169	160	160	138	105	89	96	91	64	73	60	51	102	110	126	123	141	141	140	135
19	147	141	130	104	148	184	204	185	162	155	152	121	93	60	80	54	23	47	44	55	99	112	127	135	139	138	137
20	146	138	125	117	110	151	185	215	177	157	144	142	116	78	54	56	29	2	38	58	58	100	111	131	134	137	136
21	173	144	129	106	130	112	168	192	207	173	150	139	127	104	64	33	47	8	8	36	56	57	98	109	126	130	134
22	154	148	139	129	123	141	121	170	195	199	166	142	136	113	93	38	36	37	-	18	37	58	55	95	102	118	124
23	161	144	139	140	135	143	139	126	165	187	190	157	132	130	108	85	23	33	31	4	13	36	57	52	85	90	106
24	140	150	130	125	163	149	138	139	129	156	182	183	157	124	119	103	72	16	26	26	5	18	31	40	40	63	66
25	99	135	136	127	124	164	164	142	146	126	130	170	180	143	115	112	100	63	9	23	23	3	9	15	22	21	31
26	107	98	128	114	125	131	157	172	146	144	125	144	159	170	132	109	111	95	57	6	23	20	1	11	9	11	10
27	136	109	108	124	117	132	130	155	174	143	142	118	138	153	168	117	104	109	91	48	4	22	20	6	10	7	7
28	99	130	118	120	128	118	137	127	155	168	136	136	115	136	143	159	114	97	101	87	50	7	16	14	8	9	7
29	119	100	133	133	121	130	121	134	126	151	154	134	134	115	130	141	152	105	85	97	86	50	5	19	12	10	10
30	122	120	108	139	134	125	138	125	131	124	150	147	133	130	109	123	132	147	99	78	99	87	50	11	16	10	11
31	129	126	126	119	137	134	124	143	118	127	119	144	144	129	125	102	119	127	140	97	80	103	82	55	13	15	10
32	122	121	131	129	118	140	130	122	138	117	126	117	144	142	127	123	97	112	124	131	92	78	102	88	56	14	14
33	132	120	128	134	129	120	137	130	120	139	114	124	114	143	141	126	112	93	103	119	129	91	80	99	85	56	15
34	164	123	124	131	138	127	120	143	126	120	137	114	120	113	138	137	117	110	89	104	116	125	90	77	95	82	57
35	149	156	128	126	129	141	125	125	144	126	117	133	113	116	112	131	136	110	109	81	100	108	117	88	76	91	79
36	176	143	138	133	125	130	143	124	121	145	122	116	129	107	105	111	128	133	106	111	79	99	108	110	84	75	88
37	190	166	144	163	133	124	130	141	124	122	143	124	113	126	108	105	103	128	130	102	112	83	97	100	103	80	73
38	193	182	160	138	162	133	125	132	139	123	122	140	125	109	124	106	100	100	126	128	99	112	82	100	98	98	78
39	184	181	175	154	142	163	132	124	132	138	122	122	138	118	108	122	102	100	99	127	129	94	105	87	100	96	96
40	179	175	167	172	152	146	161	133	123	131	135	121	117	139	120	107	120	97	94	96	122	126	97	106	85	99	95
41	167	170	166	163	172	148	147	155	130	119	129	132	119	113	139	118	104	116	97	95	95	124	129	90	103	84	97
42	175	157	163	162	161	171	146	151	152	127	115	124	132	114	112	137	115	98	114	100	88	92	116	122	88	100	82
43	147	172	149	153	155	162	173	146	152	151	125	112	123	129	113	113	133	113	96	116	99	86	92	118	118	87	98
44	164	134	163	143	148	152	160	174	144	151	146	117	109	118	127	107	112	129	109	98	119	100	82	88	114	114	85
45	162	152	130	156	139	145	150	157	171	140	144	139	118	107	113	127	104	110	126	102	97	118	102	85	86	111	110
46	198	151	141	124	156	137	147	150	161	171	137	141	138	114	108	113	127	101	107	126	106	94	114	97	84	85	108
47	160	182	140	126	127	156	139	148	139	148	165	133	138	135	109	106	112	124	99	110	110	102	98	110	94	82	84
48	129	150	173	122	122	125	157	139	141	167	158	164	130	137	133	108	103	110	120	105	104	123	98	89	105	90	80
49	160	114	143	165	119	120	128	161	139	137	141	152	164	126	136	128	109	101	105	122	102	101	121	98	87	101	87
15-49	5 352	5 078	4 979	4 883	4 981	5 099	5 187	5 254	5 160	5 028	4 838	4 691	4 523	4 291	4 081	3 776	3 493	3 261	3 102	3 109	3 050	3 076	3 025	3 012	2 951	2 844	2 733
Всего женщины	9 992	9 461	9 137	8 797	8 815	8 870	9 010	9 110	9 128	9 081	8 924	8 730	8 581	8 368	8 151	7 915	7 603	7 351	7 173	7 161	7 093	7 072	6 961	6 970	6 819	6 666	6 509



- 15 ■ 16 ■ 17 ■ 18 ■ 19 ■ 20 ■ 21 ■ 22 ■ 23 ■ 24 ■ 25 ■ 26 ■ 27 ■ 28 ■ 29 ■ 30 ■ 31 ■ 32
- 33 ■ 34 ■ 35 ■ 36 ■ 37 ■ 38 ■ 39 ■ 40 ■ 41 ■ 42 ■ 43 ■ 44 ■ 45 ■ 46 ■ 47 ■ 48 ■ 49

2000	2001	2002	2003	2004	2005	2006	2007	2008	2009	2010	2011	2012	2013	2014	2015	2016	2017	2018	2019	2020	2021	2022	2023 <sup>1)</sup>	2024	2025	2026
3.20%	3.8%	4.52%	4.08%	3.79%	3.45%	3.43%	3.24%	2.48%	2.17%	2.88%	3.24%	3.23%	3.29%	3.11%	3.02%	4.07%	4.32%	4.45%	4.70%	4.75%	4.78%	4.65%	4.52%	4.57%	4.61%	4.24%
3.20%	2.95%	3.45%	4.38%	4.00%	3.43%	3.34%	3.29%	3.20%	2.53%	2.16%	2.96%	2.81%	3.36%	3.11%	3.39%	2.63%	3.71%	3.93%	4.25%	4.26%	4.68%	4.30%	4.81%	4.64%	4.71%	4.83%
3.27%	2.84%	2.65%	3.26%	4.08%	3.69%	3.34%	3.12%	3.28%	3.14%	2.41%	2.03%	2.50%	2.77%	2.72%	2.99%	2.58%	2.15%	3.51%	4.02%	3.95%	4.23%	4.65%	4.81%	4.88%	4.73%	4.94%
2.84%	3.09%	2.37%	2.46%	3.37%	4.44%	3.61%	3.22%	3.10%	3.18%	2.84%	2.20%	1.97%	2.24%	2.23%	1.69%	2.09%	1.84%	1.64%	3.28%	3.61%	4.10%	4.07%	4.68%	4.81%	4.92%	4.94%
2.75%	2.78%	2.61%	2.13%	2.97%	3.61%	3.93%	3.52%	3.14%	3.08%	3.13%	2.38%	2.06%	1.40%	1.96%	1.43%	0.66%	1.44%	1.42%	1.77%	3.25%	3.64%	4.20%	4.48%	4.74%	4.83%	5.01%
2.79%	2.72%	2.51%	2.40%	2.21%	2.96%	3.57%	4.05%	3.48%	3.12%	2.96%	3.03%	2.56%	1.82%	1.32%	1.48%	0.83%	0.06%	1.23%	1.87%	1.90%	3.25%	3.67%	4.35%	4.57%	4.82%	4.98%
3.23%	2.84%	2.59%	2.17%	2.61%	2.20%	3.24%	3.65%	4.01%	3.44%	3.09%	2.96%	2.81%	2.42%	1.57%	1.87%	1.35%	0.25%	0.26%	1.16%	1.84%	1.85%	3.24%	3.62%	4.30%	4.57%	4.90%
2.88%	2.91%	2.79%	2.64%	2.47%	2.77%	2.33%	3.24%	3.78%	3.98%	3.42%	3.03%	3.01%	2.63%	2.28%	1.01%	1.03%	1.13%	0.00%	0.58%	1.21%	1.89%	1.82%	3.15%	3.46%	4.15%	4.58%
3.01%	2.84%	2.79%	2.71%	2.44%	2.80%	2.68%	2.40%	3.20%	3.72%	3.91%	3.35%	2.92%	3.03%	2.63%	2.23%	0.66%	1.01%	1.00%	0.13%	0.45%	1.77%	1.83%	1.73%	2.90%	3.16%	3.84%
2.62%	2.95%	2.61%	2.56%	3.27%	2.92%	2.66%	2.65%	2.50%	3.10%	3.75%	3.90%	3.47%	2.89%	2.22%	2.73%	2.06%	0.49%	0.44%	0.94%	0.16%	0.59%	1.02%	1.33%	1.36%	2.22%	2.41%
1.85%	2.66%	2.73%	2.60%	2.49%	3.22%	3.16%	2.70%	2.83%	2.51%	3.09%	3.62%	3.98%	3.33%	2.82%	2.97%	2.86%	1.93%	0.29%	0.74%	0.75%	0.10%	0.30%	0.50%	0.75%	0.74%	1.13%
2.00%	1.93%	2.57%	2.33%	2.31%	2.71%	3.03%	3.27%	2.83%	2.86%	2.57%	3.07%	3.52%	3.66%	3.23%	2.89%	3.18%	2.85%	1.84%	0.19%	0.75%	0.65%	0.65%	0.77%	0.31%	0.39%	0.37%
2.54%	2.15%	2.17%	2.4%	2.33%	2.99%	2.51%	2.95%	3.37%	2.84%	2.92%	2.52%	3.05%	3.57%	4.12%	3.10%	2.98%	3.34%	2.93%	1.54%	0.13%	0.72%	0.66%	0.20%	0.34%	0.25%	0.26%
1.85%	2.56%	2.37%	2.46%	2.37%	2.31%	2.64%	2.42%	3.00%	3.34%	2.80%	2.90%	2.54%	3.17%	3.50%	4.21%	3.26%	2.97%	3.26%	2.80%	1.64%	0.23%	0.53%	0.46%	0.27%	0.32%	0.26%
2.22%	1.97%	2.67%	2.72%	2.43%	2.53%	2.33%	2.48%	2.44%	3.04%	3.17%	2.86%	2.96%	2.68%	3.19%	3.73%	4.35%	3.22%	2.74%	3.12%	2.82%	1.65%	0.17%	0.63%	0.41%	0.35%	0.37%
2.28%	2.36%	2.17%	2.85%	2.69%	2.45%	2.66%	2.58%	2.54%	2.47%	3.09%	3.13%	2.94%	3.05%	2.67%	3.26%	3.78%	4.51%	3.19%	2.51%	3.25%	2.83%	1.65%	0.37%	0.55%	0.35%	0.40%
2.41%	2.48%	2.53%	2.44%	2.75%	2.63%	2.39%	2.72%	2.29%	2.53%	2.45%	3.07%	3.18%	3.01%	3.06%	2.70%	3.41%	3.89%	4.51%	3.12%	2.62%	3.35%	2.71%	1.83%	0.44%	0.53%	0.51%
2.28%	2.38%	2.63%	2.64%	2.37%	2.75%	2.51%	2.32%	2.67%	2.33%	2.59%	2.49%	3.18%	3.31%	3.11%	3.26%	2.78%	3.43%	4.00%	4.21%	3.02%	2.54%	3.37%	2.92%	1.91%	0.49%	0.51%
2.47%	2.36%	2.57%	2.74%	2.59%	2.35%	2.64%	2.47%	2.33%	2.78%	2.35%	2.64%	2.52%	3.33%	3.46%	3.34%	3.21%	2.85%	3.32%	3.83%	4.23%	2.96%	2.64%	3.29%	2.90%	1.97%	0.53%
3.06%	2.42%	2.49%	2.68%	2.77%	2.49%	2.31%	2.72%	2.44%	2.39%	2.82%	2.43%	2.65%	2.63%	3.18%	3.63%	3.35%	3.37%	2.87%	3.55%	3.80%	4.06%	2.98%	2.56%	3.24%	2.88%	2.09%
2.78%	3.07%	2.57%	2.58%	2.59%	2.77%	2.41%	2.38%	2.79%	2.51%	2.41%	2.84%	2.50%	2.70%	2.74%	3.47%	3.89%	3.37%	3.51%	2.61%	3.28%	3.51%	3.87%	2.92%	2.59%	3.20%	2.89%
3.29%	2.82%	3.17%	2.72%	2.51%	2.53%	2.76%	2.36%	2.34%	2.88%	2.51%	2.47%	2.83%	2.49%	2.37%	2.94%	3.66%	4.08%	3.42%	3.57%	2.59%	3.22%	3.57%	3.65%	2.87%	2.64%	3.22%
3.55%	3.27%	2.89%	3.34%	2.67%	2.43%	2.51%	2.68%	2.40%	2.43%	2.94%	2.64%	2.30%	2.94%	2.65%	2.78%	2.95%	3.93%	4.19%	3.28%	3.67%	2.70%	2.71%	3.22%	3.51%	2.81%	2.67%
3.61%	3.58%	3.21%	2.83%	3.25%	2.61%	2.41%	2.51%	2.69%	2.45%	2.51%	2.98%	2.76%	2.54%	3.04%	2.81%	2.86%	3.07%	4.00%	4.12%	3.25%	3.64%	2.71%	3.22%	3.34%	3.45%	2.85%
3.44%	3.66%	3.51%	3.15%	2.85%	3.20%	2.54%	2.36%	2.56%	2.74%	2.51%	2.60%	3.05%	2.75%	2.65%	3.23%	2.92%	3.07%	3.19%	4.08%	4.23%	3.06%	3.47%	2.89%	3.41%	3.86%	3.51%
3.34%	3.45%	3.35%	3.52%	3.05%	2.86%	3.10%	2.53%	2.38%	2.61%	2.78%	2.59%	2.59%	3.24%	2.94%	2.83%	3.44%	2.97%	3.03%	3.09%	4.00%	4.10%	3.21%	3.52%	2.90%	3.48%	3.48%
3.12%	3.35%	3.33%	3.34%	3.45%	2.90%	2.83%	2.95%	2.52%	2.37%	2.66%	2.81%	2.63%	2.63%	3.41%	3.13%	2.98%	3.56%	3.15%	3.06%	3.11%	4.03%	4.26%	2.99%	3.51%	2.95%	3.55%
3.27%	3.09%	3.27%	3.32%	3.23%	3.33%	2.81%	2.87%	2.93%	2.53%	2.37%	2.64%	2.92%	2.68%	2.74%	3.63%	3.39%	3.01%	3.68%	3.22%	2.89%	2.99%	3.85%	4.05%	3.00%	3.52%	3.06%
2.75%	3.39%	2.99%	3.13%	3.11%	3.18%	3.34%	2.78%	2.93%	3.00%	2.57%	2.39%	2.72%	3.01%	2.77%	2.99%	3.81%	3.47%	3.05%	3.79%	3.25%	2.80%	3.04%	3.92%	4.03%	3.06%	3.59%
3.06%	2.64%	3.27%	2.93%	2.97%	2.98%	3.08%	3.31%	2.79%	3.00%	3.01%	2.49%	2.41%	2.75%	3.11%	2.83%	3.21%	3.96%	3.51%	3.15%	3.90%	3.25%	2.71%	2.92%	3.69%	4.01%	3.11%
3.05%	2.99%	2.61%	3.19%	2.79%	2.84%	2.89%	2.99%	3.31%	2.78%	2.96%	2.96%	2.61%	2.49%	2.77%	3.36%	2.98%	3.37%	4.00%	3.28%	3.18%	3.84%	3.37%	2.82%	2.93%	3.90%	4.02%
3.70%	2.97%	2.83%	2.54%	3.13%	2.69%	2.83%	2.85%	3.12%	3.46%	2.82%	3.01%	3.05%	2.66%	2.65%	2.99%	3.64%	3.10%	3.45%	4.05%	3.48%	3.06%	3.77%	3.22%	2.87%	2.99%	3.93%
2.99%	3.58%	2.81%	2.88%	2.53%	3.06%	2.68%	2.82%	2.91%	3.18%	3.40%	2.84%	3.05%	3.19%	2.67%	2.81%	3.21%	3.80%	3.19%	3.54%	4.07%	3.32%	3.24%	3.65%	3.21%	2.88%	3.07%
2.41%	2.95%	3.47%	2.50%	2.45%	2.45%	3.03%	2.65%	2.73%	2.92%	3.25%	3.50%	2.87%	3.19%	3.60%	2.86%	2.95%	3.37%	3.87%	3.31%	3.41%	4.00%	3.24%	2.95%	3.58%	3.66%	2.97%
2.99%	2.24%	3.87%	3.38%	2.39%	2.35%	2.47%	3.06%	2.69%	2.72%	2.90%	3.24%	3.63%	2.94%	3.33%	3.39%	3.12%	3.10%	3.38%	3.92%	3.34%	3.29%	4.00%	3.23%	2.97%	3.53%	3.18%
53.86%	53.67%	54.49%	55.51%	56.51%	57.49%	57.57%	57.67%	56.53%	55.37%	54.44%	53.61%	52.71%	51.28%	50.07%	47.71%	45.94%	44.36%	43.25%	43.42%	43.00%	43.50%	43.46%	43.21%	42.96%	42.66%	41.99%

Структура женского населения в репродуктивном возрасте в Российской Федерации (на 1 января), человек

Возраст	2000	2001	2002	2003	2004	2005	2006	2007	2008	2009	2010	2011	2012	2013	2014	2015	2016	2017	2018	2019	2020	2021	2022	2023 <sup>1)</sup>	2024	2025	2026		
15	1235 330	1215 462	1264 227	1256 942	1178 431	1096 176	1048 226	929 597	847 238	738 495	731 770	705 301	664 189	631 436	650 472	632 141	669 077	656 529	700 604	725 006	734 936	733 973	731 211	792 711	839 807	842 845	833 904		
16	1257 338	1238 161	1220 704	1267 225	1235 002	1178 371	1101 573	1060 808	994 876	851 236	742 492	735 391	706 132	661 847	632 117	660 208	633 138	679 508	657 129	701 017	726 308	735 532	734 987	732 281	793 586	840 638	843 870		
17	1195 688	1206 220	1253 257	1227 204	1264 384	1254 754	1186 359	1118 704	1077 557	944 751	839 574	732 541	736 160	706 910	665 659	642 638	661 235	634 329	671 472	657 688	701 905	726 814	736 700	735 927	733 226	794 556	841 013		
18	1128 439	1203 891	1275 036	1261 670	1230 196	1259 650	1251 987	1189 291	1125 400	1091 638	955 864	874 328	753 739	737 182	708 421	677 001	644 239	663 792	636 329	673 167	660 184	702 437	729 117	737 538	737 180	734 709	796 136		
19	1142 558	1148 461	1213 337	1281 474	1231 078	1230 612	1253 659	1249 951	1191 256	1131 308	1103 025	968 013	876 009	755 054	738 852	720 132	678 991	646 690	665 922	637 795	676 480	660 911	705 431	729 459	739 354	739 373	737 242		
20	1092 088	1148 305	1137 481	1221 023	1270 891	1236 632	1229 783	1248 467	1249 813	1193 887	1137 645	1118 646	969 829	871 490	816 653	751 632	722 208	681 181	648 653	667 138	641 120	677 268	684 769	706 138	741 548	741 917	742 428		
21	1092 171	1094 359	1154 796	1141 424	1209 881	1260 546	1229 403	1231 479	1248 151	1251 205	1196 690	1146 046	1123 923	971 819	879 366	769 865	753 947	682 999	649 873	670 397	641 662	681 760	665 367	708 098	733 852	744 745	744 745		
22	1078 337	1095 671	1097 007	1160 795	1132 976	1198 853	1246 827	1212 731	1233 987	1249 959	1255 081	1201 291	1148 438	1123 160	973 880	893 860	772 013	755 845	726 087	683 993	652 522	670 454	645 920	681 592	667 138	710 026	736 116		
23	1082 187	1082 530	1098 800	1099 570	1164 527	1125 027	1180 769	1238 905	1242 502	1237 566	1230 848	1255 552	1208 870	1130 825	1125 541	990 111	896 385	774 316	757 711	727 138	686 732	652 856	674 535	646 651	683 212	669 031	711 989		
24	1065 830	1085 186	1086 110	1101 220	1098 341	1169 617	1119 297	1172 887	1237 657	1210 928	1241 866	1252 498	1258 251	1206 287	1153 158	1145 565	992 891	898 678	776 245	758 829	729 683	687 554	656 741	675 781	648 790	685 119	671 128		
25	1046 367	1068 976	1087 186	1088 844	1100 163	1197 398	1174 954	1115 884	1115 628	1171 098	1238 129	1211 611	1246 486	1255 026	1260 503	1208 355	1146 273	993 383	900 830	777 320	761 455	730 873	691 324	658 985	678 302	651 454	687 335		
26	1010 109	1049 643	1071 165	1088 003	1094 845	1099 228	1097 196	1179 894	1115 628	1171 098	1238 129	1211 611	1246 486	1255 026	1260 503	1208 355	1146 273	993 383	900 830	777 320	761 455	730 873	691 324	658 985	678 302	651 454	687 335		
27	1052 784	1011 472	1051 372	1072 474	1086 676	1080 620	1099 053	1099 053	1099 053	1099 053	1099 053	1099 053	1099 053	1099 053	1099 053	1099 053	1099 053	1099 053	1099 053	1099 053	1099 053	1099 053	1099 053	1099 053	1099 053	1099 053	1099 053	1099 053	
28	997 080	1056 227	1010 709	1052 330	1077 633	1085 144	1076 987	1099 327	1098 967	1187 456	1117 647	1170 449	1241 260	1213 967	1253 449	1281 286	1287 083	1233 904	1178 846	1151 302	1000 313	903 756	784 206	768 969	740 519	700 794	669 506		
29	999 942	1000 141	1059 220	1010 029	1032 801	1083 467	1084 092	1074 702	1100 789	1100 709	1190 525	1117 693	1171 925	1242 967	1217 827	1273 927	1283 615	1289 150	1235 159	1179 318	1153 179	1001 503	909 073	787 215	772 289	744 064	704 679		
30	935 933	1004 561	1001 900	1060 995	1013 201	1053 468	1088 941	1083 666	1074 740	1102 380	1102 270	1193 244	1118 930	1173 211	1244 342	1238 760	1275 970	1285 594	1290 218	1235 440	1180 941	1153 800	1004 602	911 697	796 602	775 898	747 872		
31	930 886	939 701	1008 775	1002 489	1055 600	1016 871	1054 311	1089 765	1084 550	1103 655	1103 655	1103 655	1103 655	1103 655	1103 655	1103 655	1103 655	1103 655	1103 655	1103 655	1103 655	1103 655	1103 655	1103 655	1103 655	1103 655	1103 655	1103 655	
32	940 226	933 056	942 445	1011 531	1011 161	1049 337	1020 627	1055 449	1097 040	1085 697	1075 995	1103 989	1105 316	1104 515	1195 842	1138 695	1194 044	1267 404	1242 393	1278 193	1287 642	1291 630	1329 413	1293 875	1240 270	1187 173	1162 137	1015 106	
33	982 760	941 895	933 720	943 574	1015 961	999 616	1044 023	1053 758	1056 694	1099 546	1086 544	1105 316	1104 515	1195 842	1138 695	1194 044	1267 404	1242 393	1278 193	1287 642	1291 630	1329 413	1293 875	1240 270	1187 173	1162 137	1015 106	1015 106	
34	1065 317	1006 677	982 877	1006 043	981 683	937 089	931 996	940 332	1028 228	997 398	1037 972	1028 695	1058 345	1102 808	1086 964	1076 456	1122 154	1121 669	1214 224	1139 573	1195 283	1266 612	1241 623	1280 309	1288 968	1293 762	1241 483	1188 781	1184 015
35	1149 488	1064 723	1006 043	981 683	937 089	931 996	940 332	1028 228	997 398	1037 972	1028 695	1058 345	1102 808	1086 964	1076 456	1122 154	1121 669	1214 224	1139 573	1195 283	1266 612	1241 623	1280 309	1288 968	1293 762	1241 483	1188 781	1184 015	
36	1278 530	1237 372	1148 123	1063 128	1079 299	972 118	928 096	930 576	939 408	1031 648	997 126	1034 994	1029 107	1057 907	1102 395	1103 113	1082 315	121 844	1121 021	1211 880	1137 966	1191 793	1265 908	1241 548	1279 279	1289 059	1295 095	1285 955	1243 377
37	1348 748	1277 817	1237 763	1145 836	1059 871	1010 941	967 606	924 787	930 413	939 109	1032 529	996 033	1034 431	1028 639	1057 487	1118 086	1102 757	1091 578	1120 701	1119 298	1211 269	1136 226	1191 930	1264 127	1241 243	1278 998	1288 894	1288 894	
38	1304 206	1349 322	1274 174	1236 686	1141 868	1056 182	1012 027	963 587	922 901	929 757	938 389	1032 619	995 186	1033 674	1027 960	1072 751	1117 187	1101 980	1090 156	1118 704	1118 211	1209 433	1135 753	1189 968	1265 277	1240 683	1278 476	1278 476	
39	1302 641	1302 716	1348 665	1270 161	1225 410	1137 730	1053 397	1013 758	961 690	921 472	929 026	937 213	1031 828	994 309	1032 668	1042 374	1071 691	1116 096	1100 616	1088 033	1117 412	1116 185	1208 860	1134 079	1189 196	1262 299	1239 960	1239 960	
40	1292 486	1299 687	1298 886	1346 647	1264 754	1213 654	1133 484	1049 397	1014 129	959 752	919 876	927 695	956 100	1030 797	993 255	1047 490	1041 269	1070 565	1114 405	1088 584	1086 388	1114 922	1115 169	1205 597	1133 145	1188 238	1261 146	1261 146	
41	1256 230	1290 351	1294 636	1294 636	1344 727	1258 838	1201 503	1129 839	1047 446	1033 696	957 787	917 384	926 477	994 771	1029 648	1007 222	1046 313	1039 922	1068 984	1112 009	1097 025	1084 053	1113 708	1112 178	1203 934	1132 067	1187 174	1187 174	
42	1252 118	1253 311	1286 475	1288 812	1289 092	1349 925	1253 126	1191 958	1127 377	1045 309	1013 034	955 032	915 856	929 967	933 400	1043 443	1005 866	1044 725	1038 137	1066 625	1110 551	1094 461	1082 446	1110 146	1110 664	1202 208	1130 910	1130 910	
43	1272 556	1247 448	1248 667	1281 844	1284 704	1282 330	1340 340	1247 613	1186 113	1124 561	1042 906	1012 152	914 180	914 180	923 300	946 436	1041 288	1094 216	1042 711	1055 682	1064 733	1107 887	1092 788	1078 937	1108 447	1109 178	1200 493	1200 493	
44	1153 401	1268 366	1240 671	1243 226	1274 138	1280 432	1275 901	1337 912	1337 912	1337 912	1337 912	1337 912	1337 912	1337 912	1337 912	1337 912	1337 912	1337 912	1337 912	1337 912	1337 912	1337 912	1337 912	1337 912	1337 912	1337 912	1337 912	1337 912	1337 912
45	1201 034	1147 803	1262 308	1233 929	1236 626	1286 145	1276 316	1270 336	1335 338	1239 710	1176 505	1118 322	1037 521	1007 872	949 096	925 217	994 511	948 810	1037 962	999 129	1037 786	1039 520	1039 188	1100 317	1065 834	1074 848	1104 596	1104 596	
46	1144 183	1197 324	1139 930	1255 254	1232 937	1230 374	1257 854	1272 380	1265 906	1331 920	1235 789	1110 639	1115 419	1034 897	1005 500	961 973	923 383	932 955	940 500	1035 110	998 636	1034 366	1028 125	1053 455	1097 308	1083 244	1072 673	1072 673	
47	1122 113	1138 170	1192 273	1132 065	1230 482	1232 709	1223 654	1250 730	1268 156	1261 096	1328 265	1231 016	1167 062	1112 182	1032 149	1018 404	959 618	921 093	930 097	937 598	1032 825	993 185	1031 387	1021 905	1050 369	1094 293	1080 665	1080 665	

Бюджет	2000	2001	2002	2003	2004	2005	2006	2007	2008	2009	2010	2011	2012	2013	2014	2015	2016	2017	2018	2019	2020	2021	2022	2023 <sup>1)</sup>	2024	2025	2026	
15	312%	306%	317%	314%	295%	276%	266%	238%	219%	193%	194%	190%	182%	175%	183%	177%	189%	187%	201%	209%	213%	213%	215%	215%	235%	250%	252%	251%
16	317%	311%	306%	317%	314%	297%	280%	272%	242%	223%	197%	198%	193%	184%	178%	183%	179%	191%	188%	202%	211%	211%	216%	217%	217%	236%	252%	254%
17	302%	318%	314%	307%	317%	316%	301%	286%	279%	247%	238%	203%	201%	196%	187%	180%	187%	181%	192%	190%	203%	203%	217%	217%	218%	238%	254%	
18	285%	303%	319%	315%	308%	317%	318%	304%	291%	286%	254%	236%	206%	205%	199%	189%	182%	189%	182%	194%	191%	191%	205%	215%	219%	220%	240%	
19	288%	285%	304%	320%	313%	310%	318%	320%	308%	296%	293%	261%	246%	209%	208%	202%	192%	184%	191%	194%	196%	196%	208%	208%	216%	220%	221%	222%
20	275%	289%	285%	305%	318%	312%	312%	320%	323%	313%	302%	301%	263%	243%	213%	210%	204%	194%	186%	192%	186%	186%	196%	196%	209%	218%	222%	246%
21	275%	275%	289%	285%	303%	318%	311%	315%	323%	328%	318%	309%	307%	270%	247%	215%	213%	206%	196%	187%	197%	194%	201%	197%	211%	220%	225%	
22	272%	275%	275%	290%	284%	301%	316%	310%	319%	327%	332%	324%	314%	312%	274%	230%	218%	215%	208%	197%	189%	199%	190%	202%	199%	213%	222%	
23	273%	272%	275%	275%	292%	284%	300%	317%	315%	324%	332%	338%	328%	319%	316%	277%	253%	220%	217%	210%	199%	191%	199%	192%	204%	206%	215%	
24	269%	273%	272%	275%	295%	284%	300%	300%	320%	317%	329%	337%	344%	353%	324%	320%	284%	256%	222%	219%	211%	211%	193%	200%	193%	205%	202%	
25	264%	269%	272%	275%	277%	298%	288%	286%	303%	324%	311%	336%	343%	350%	339%	328%	324%	283%	258%	244%	221%	214%	204%	195%	202%	195%	207%	
26	255%	264%	268%	272%	272%	277%	288%	302%	288%	307%	329%	326%	342%	349%	353%	344%	332%	327%	286%	280%	266%	223%	216%	206%	197%	204%	197%	
27	266%	254%	263%	268%	272%	275%	279%	281%	306%	292%	311%	334%	332%	347%	354%	360%	348%	335%	330%	288%	262%	228%	226%	219%	208%	199%	206%	
28	251%	266%	253%	263%	270%	273%	273%	281%	284%	311%	297%	315%	339%	337%	352%	359%	364%	351%	338%	332%	322%	290%	263%	231%	228%	211%	202%	
29	252%	251%	263%	252%	264%	273%	275%	275%	285%	288%	316%	301%	320%	345%	342%	357%	363%	367%	354%	340%	340%	334%	293%	288%	235%	230%	223%	212%
30	236%	253%	251%	265%	254%	265%	276%	277%	278%	289%	292%	321%	308%	326%	358%	347%	360%	366%	370%	356%	342%	342%	358%	296%	270%	236%	225%	
31	235%	246%	253%	251%	264%	258%	268%	280%	280%	282%	293%	297%	327%	311%	330%	354%	350%	364%	369%	372%	358%	348%	341%	299%	273%	238%	235%	
32	237%	253%	236%	253%	251%	264%	259%	270%	284%	284%	285%	297%	302%	332%	315%	334%	358%	354%	360%	371%	374%	344%	349%	344%	301%	275%	241%	
33	248%	237%	234%	236%	254%	252%	263%	262%	273%	283%	288%	290%	302%	306%	336%	319%	337%	361%	350%	369%	369%	373%	363%	363%	352%	346%	278%	
34	254%	247%	236%	234%	256%	257%	253%	266%	265%	277%	292%	293%	294%	307%	310%	340%	322%	340%	363%	338%	332%	290%	263%	231%	228%	211%	202%	
35	268%	253%	246%	235%	234%	237%	260%	255%	269%	269%	281%	297%	297%	297%	311%	314%	343%	343%	342%	363%	360%	344%	293%	379%	384%	370%	351%	306%
36	290%	268%	252%	245%	235%	235%	239%	263%	258%	272%	279%	283%	303%	302%	302%	314%	317%	346%	326%	344%	348%	348%	377%	382%	386%	378%	359%	
37	312%	289%	267%	251%	245%	235%	246%	241%	266%	261%	275%	277%	289%	306%	305%	306%	317%	319%	348%	328%	328%	346%	376%	382%	379%	388%	375%	
38	322%	311%	287%	266%	252%	245%	246%	238%	243%	270%	265%	279%	281%	294%	310%	309%	308%	319%	321%	321%	349%	330%	349%	375%	386%	386%	390%	
39	340%	321%	310%	286%	265%	255%	246%	237%	241%	246%	246%	268%	283%	285%	297%	313%	311%	311%	321%	323%	323%	334%	351%	352%	370%	383%	389%	
40	329%	339%	319%	309%	286%	266%	277%	247%	259%	244%	249%	278%	272%	287%	289%	300%	316%	314%	312%	323%	323%	324%	354%	353%	376%	372%	385%	
41	329%	327%	338%	318%	307%	287%	267%	260%	249%	241%	246%	252%	283%	276%	290%	292%	303%	318%	315%	314%	324%	324%	356%	356%	376%	378%	374%	
42	306%	327%	325%	337%	317%	306%	288%	269%	262%	251%	244%	250%	256%	286%	279%	293%	294%	305%	308%	317%	317%	315%	326%	328%	358%	358%	380%	
43	317%	324%	324%	324%	337%	317%	303%	289%	271%	266%	254%	247%	253%	259%	289%	282%	296%	296%	306%	321%	318%	318%	328%	328%	359%	359%	358%	
44	316%	315%	322%	322%	323%	338%	318%	303%	292%	274%	269%	257%	250%	257%	262%	292%	284%	297%	297%	308%	322%	322%	319%	329%	331%	360%	341%	
45	321%	314%	313%	320%	322%	323%	340%	319%	307%	295%	277%	273%	261%	254%	259%	263%	294%	286%	299%	299%	299%	309%	322%	322%	320%	332%	362%	
46	291%	319%	311%	311%	319%	323%	324%	342%	322%	309%	298%	280%	276%	264%	266%	262%	267%	296%	287%	300%	300%	311%	326%	326%	321%	331%	334%	
47	303%	289%	316%	308%	310%	319%	324%	325%	345%	325%	312%	301%	284%	280%	267%	259%	264%	268%	297%	288%	301%	301%	312%	326%	324%	322%	333%	
48	289%	301%	283%	314%	309%	310%	319%	326%	327%	349%	338%	335%	308%	287%	282%	269%	261%	266%	269%	298%	289%	303%	303%	312%	327%	328%	323%	
49	283%	286%	299%	283%	313%	311%	311%	320%	328%	330%	332%	332%	319%	309%	290%	285%	271%	262%	266%	270%	299%	291%	304%	303%	317%	328%	326%	
15-49	3071%	5103%	5138%	5163%	5170%	5146%	5121%	5086%	5033%	4972%	4910%	4833%	4756%	4681%	4616%	4552%	4502%	4459%	4432%	4408%	4388%	4360%	4340%	4370%	4326%	4344%	4328%	4292%



Бюджет	2000	2001	2002	2003	2004	2005	2006	2007	2008	2009	2010	2011	2012	2013	2014	2015	2016	2017	2018	2019	2020	2021	2022	2023 <sup>1)</sup>	2024	2025	2026	
15	924 215	909 364	902 422	888 529	824 179	763 920	742 603	665 426	614 538	522 930	510 066	486 863	453 719	431 383	447 781	458 380	469 343	461 354	495 952	516 085	523 894	528 559	524 216	563 502	599 176	608 736	604 417	
16	934 471	936 884	926 861	910 435	894 201	828 902	780 009	765 087	679 203	625 245	531 904	521 093	495 685	463 898	443 067	464 503	448 157	480 211	471 507	506 050	524 812	531 558	536 833	528 559	567 228	602 156	610 786	
17	909 266	974 055	984 866	996 060	927 510	909 656	838 018	819 940	795 525	701 466	644 221	552 905	532 801	507 115	475 805	459 060	475 464	457 022	488 958	479 094	512 080	529 249	537 835	541 899	534 589	575 012	607 138	
18	873 416	935 550	1006 266	1019 582	963 876	932 915	922 928	878 899	837 707	822 931	728 033	682 676	576 541	555 785	529 596	500 237	477 775	492 178	472 760	503 361	491 334	519 602	539 863	547 832	549 836	542 516	581 401	
19	888 319	880 394	951 238	1018 428	994 730	953 959	932 385	928 187	887 831	850 111	841 251	753 631	695 993	584 812	563 609	538 502	503 221	478 962	493 126	474 074	504 511	490 392	522 290	545 266	555 731	538 205	551 691	
20	844 085	892 300	887 207	959 406	1000 903	965 255	943 409	932 053	932 558	894 832	862 308	867 330	766 152	703 097	587 182	569 021	535 564	499 345	474 674	487 813	469 298	499 164	488 445	523 389	548 651	561 330	566 362	
21	845 106	846 242	899 977	892 469	946 275	980 468	944 733	941 538	936 225	937 721	902 304	879 368	877 999	772 942	708 395	594 954	567 008	533 182	496 494	471 284	485 995	465 618	500 256	483 659	522 867	548 426	568 516	
22	832 011	846 240	848 317	909 911	880 579	921 467	939 388	928 978	942 452	939 319	943 022	915 081	888 602	884 052	777 322	717 852	590 116	560 553	527 375	490 057	466 839	480 239	465 104	489 915	479 186	518 457	545 159	
23	831 245	835 559	850 051	853 119	905 524	866 534	906 192	946 523	950 163	946 312	944 804	953 420	924 708	896 337	880 643	789 622	719 436	591 453	561 797	527 438	491 305	465 928	483 216	459 206	485 806	474 900	513 188	
24	819 179	834 970	840 752	853 692	849 916	905 296	859 792	899 845	929 722	927 107	951 650	953 937	963 759	933 454	904 635	906 941	795 457	724 373	595 010	564 208	530 296	492 230	470 940	479 226	488 365	483 337	471 691	
25	802 469	823 027	839 036	845 064	852 894	845 063	909 334	857 427	901 415	933 473	929 181	960 134	963 691	972 739	942 146	922 703	914 005	801 598	730 768	600 411	569 798	533 451	497 940	472 464	481 866	459 994	483 247	
26	778 834	805 843	826 788	841 971	841 948	847 753	844 533	915 125	860 092	903 495	955 955	932 900	968 861	972 572	982 359	962 041	929 827	921 220	808 942	737 340	605 813	573 814	539 380	504 640	478 404	487 034	464 188	
27	813 067	779 699	808 745	829 634	841 934	833 895	846 758	845 923	921 163	862 833	904 771	959 875	940 139	976 415	981 883	1002 885	969 890	936 993	928 368	815 531	743 899	609 891	579 815	551 099	514 206	487 080	495 205	
28	765 688	815 764	778 466	810 750	835 052	836 604	829 664	847 962	849 265	925 663	864 443	907 072	966 379	947 237	984 728	1001 174	1010 265	977 027	944 172	934 730	821 510	747 925	615 523	594 828	563 761	527 010	499 115	
29	765 015	767 150	817 621	777 587	811 794	835 909	835 167	828 249	850 982	851 519	928 071	866 945	912 316	972 374	954 400	1002 760	1007 895	1016 265	983 644	949 942	940 392	825 430	753 215	628 234	606 696	577 301	541 220	
30	705 227	768 693	767 239	818 554	781 042	808 275	839 848	835 345	829 402	852 832	853 146	953 283	871 004	916 933	978 355	972 531	1008 918	1013 681	1022 445	988 734	955 025	943 546	830 204	756 138	605 844	617 374	590 034	
31	694 112	708 569	771 941	774 201	814 707	780 136	808 427	844 183	837 240	838 124	853 940	853 657	936 517	874 593	922 067	994 986	977 124	1013 403	1018 964	1027 226	993 373	958 038	948 238	832 463	738 981	642 361	628 530	
32	700 166	696 078	711 267	774 271	766 832	805 265	802 945	809 701	847 835	838 213	830 303	855 564	838 189	939 550	928 395	990 936	998 802	981 363	1017 721	1022 990	1031 267	993 576	902 161	950 036	834 730	761 438	647 850	
33	728 518	701 656	697 169	714 755	778 921	761 592	800 037	785 959	811 651	849 649	838 752	839 876	857 319	860 565	942 337	892 041	939 882	901 965	985 028	1027 708	1026 319	1033 549	999 464	944 365	932 049	836 650	765 661	
34	747 574	729 427	702 291	697 731	712 765	779 017	759 912	797 035	788 734	812 225	851 060	839 671	832 290	838 882	862 762	955 356	894 531	942 208	1004 835	987 516	1023 288	1028 161	1037 065	1002 109	966 502	953 645	838 294	
35	795 522	748 222	729 305	702 382	698 068	708 168	782 420	759 288	796 806	789 695	812 385	853 184	840 650	833 508	860 566	874 249	957 141	896 119	944 368	1006 692	989 279	1024 480	1030 660	1039 599	1004 311	968 239	954 886	
36	838 297	794 167	747 891	728 739	699 564	693 662	707 040	785 900	760 134	795 610	790 259	813 054	833 467	841 170	835 055	872 155	875 492	938 420	897 855	945 379	1008 046	990 028	1026 665	1032 755	1041 755	1006 127	969 693	
37	930 940	858 161	793 860	747 138	725 835	692 180	692 707	706 799	788 584	739 800	794 392	791 514	813 139	833 467	841 170	835 055	872 155	875 492	938 420	897 855	945 379	1008 046	990 028	1026 665	1032 755	1041 755	1006 127	969 693
38	959 868	931 851	856 783	793 162	750 369	718 157	688 061	692 588	707 303	789 247	759 024	793 249	791 329	812 994	854 166	851 986	845 506	873 204	876 882	959 505	898 816	946 165	1009 147	991 812	1027 573	1035 216	1044 533	
39	1017 273	958 971	952 295	855 041	791 381	749 051	713 962	685 679	693 293	706 673	789 539	758 711	792 764	791 000	812 963	863 971	852 130	845 437	873 302	876 312	959 305	898 255	946 769	1008 634	992 185	1027 758	1035 714	
40	982 825	1016 634	956 114	931 660	852 101	784 140	750 372	710 841	694 795	692 265	705 385	790 305	757 902	792 095	790 666	822 405	863 240	851 911	845 077	872 505	875 894	958 480	898 960	945 901	1008 416	992 181	1027 571	
41	987 279	980 490	1015 733	953 224	922 109	843 555	780 553	752 209	709 998	683 117	691 479	705 171	789 294	757 069	791 267	799 245	821 414	820 704	861 963	844 076	871 831	875 089	958 940	897 498	945 608	1007 949	991 870	
42	982 898	983 792	977 536	1014 006	948 963	905 812	838 891	778 121	753 338	707 974	681 484	690 888	703 986	788 120	756 153	800 108	798 301	820 704	861 963	800 398	843 197	870 384	874 273	955 724	936 947	944 994	1007 100	
43	958 457	980 356	978 897	974 389	1012 637	938 074	894 653	835 946	777 277	752 442	705 941	680 107	689 680	702 640	787 197	764 093	798 955	797 391	819 989	860 368	849 315	841 827	869 465	872 524	954 239	896 098	944 112	
44	961 550	955 322	976 948	973 857	969 464	1004 862	931 825	886 216	834 602	774 837	751 640	704 265	678 546	688 055	701 309	795 057	762 670	797 715	796 445	818 211	859 279	847 744	840 652	867 124	871 414	952 565	895 018	
45	981 697	956 908	950 891	972 885	970 240	957 432	1001 327	927 070	882 051	831 623	772 396	751 721	702 432	676 963	686 725	708 682	795 601	761 457	796 731	794 778	816 628	857 612	846 494	838 416	865 928	870 247	950 800	
46	894 090	977 245	950 384	946 171	965 944	959 966	950 497	999 023	924 422	877 066	828 699	770 734	749 649	700 616	675 394	692 849	707 021	791 974	759 819	794 622	793 213	814 545	855 867	843 381	837 058	864 553	868 916	
47	935 282	888 366	971 252	944 727	940 484	932 275	954 646	945 448	997 674	920 401	872 334	826 526	768 085	747 399	698 676	682 283	692 185	705 364	790 875	757 645	792 900	790 726	812 785	851 816	841 439	835 453	862 966	
48	893 484	931 089	881 065	964 721	943 282	928 724	943 063	950 898	942 417	983 910	916 466	868 118	823 599	765 536	745 168	703 331	680 484	690 382	704 060	788 713	755 742	790 553	788 681	808 329	849 375	839 945	833 706	
49	879 380	887 236	925 989	873 977	960 135	936 170	921 317	946 505	947 924	937 536	990 392	913 170	864 373	820 424	762 963	751 896	703 232	678 618	689 094	701 973	786 831	753 297	788 955	783 956	805 953	846 868	837 166	
15-49	30218 805	30336 464	30463 663	30496 228	30376 158	29933 931	29657 998	29423 936	29200 341	28800 396	28532 770	28218 996	27901 619	27596 053	2735													

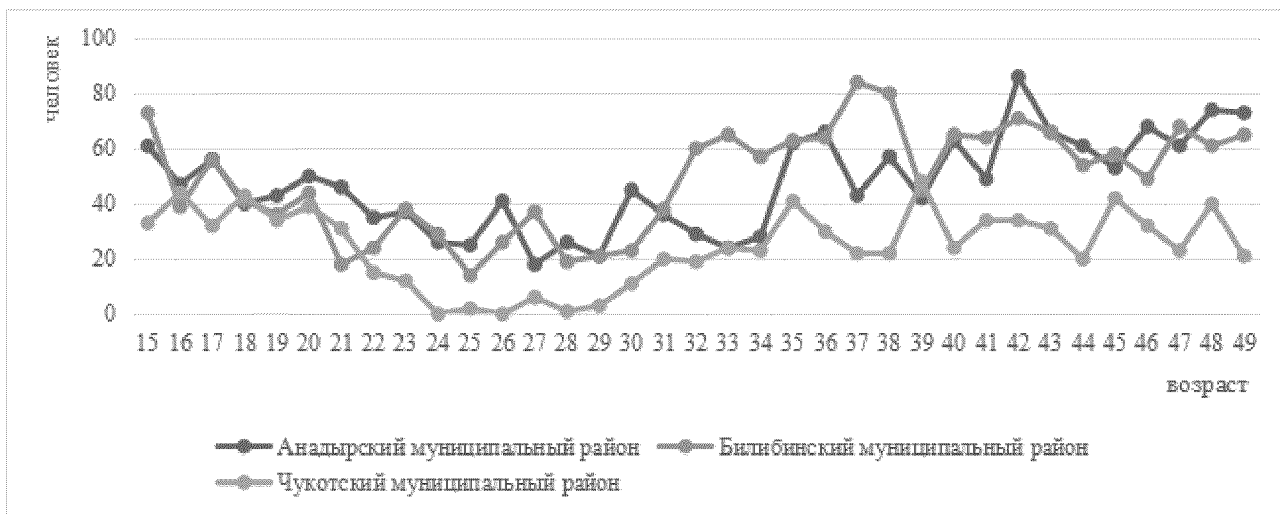
Бюджет	2000	2001	2002	2003	2004	2005	2006	2007	2008	2009	2010	2011	2012	2013	2014	2015	2016	2017	2018	2019	2020	2021	2022	2023 <sup>1)</sup>	2024	2025	2026		
15	3,06%	3,06%	2,96%	2,91%	2,71%	2,53%	2,50%	2,26%	2,10%	1,81%	1,79%	1,73%	1,63%	1,56%	1,64%	1,59%	1,72%	1,70%	1,84%	1,92%	1,96%	1,99%	1,99%	2,15%	2,30%	2,35%	2,34%		
16	3,09%	3,09%	3,04%	2,99%	2,94%	2,77%	2,63%	2,60%	2,33%	2,17%	1,86%	1,85%	1,78%	1,68%	1,62%	1,69%	1,64%	1,77%	1,75%	1,88%	1,96%	2,00%	2,04%	2,04%	2,02%	2,18%	2,21%	2,37%	
17	3,01%	3,21%	3,23%	3,14%	3,05%	3,04%	2,90%	2,78%	2,72%	2,43%	2,26%	1,96%	1,91%	1,84%	1,74%	1,67%	1,74%	1,69%	1,81%	1,78%	1,91%	2,00%	2,04%	2,04%	2,07%	2,05%	2,21%	2,35%	
18	2,89%	3,06%	3,06%	3,31%	3,17%	3,12%	3,11%	2,99%	2,87%	2,83%	2,55%	2,42%	2,07%	2,01%	1,94%	1,82%	1,75%	1,82%	1,75%	1,87%	1,94%	1,96%	2,03%	2,03%	2,11%	2,09%	2,23%	2,25%	
19	2,94%	2,90%	3,12%	3,4%	3,27%	3,19%	3,15%	3,15%	3,04%	2,92%	2,95%	2,87%	2,49%	2,12%	2,06%	1,96%	1,82%	1,82%	1,77%	1,83%	1,76%	1,89%	1,85%	1,98%	2,08%	2,13%	2,15%	2,14%	
20	2,79%	2,94%	2,91%	3,15%	3,30%	3,22%	3,18%	3,17%	3,19%	3,10%	3,02%	3,07%	2,73%	2,52%	2,55%	2,07%	1,96%	1,84%	1,76%	1,82%	1,75%	1,88%	1,85%	1,85%	2,01%	2,10%	2,16%	2,19%	
21	2,80%	2,79%	2,95%	2,95%	3,12%	3,28%	3,19%	3,20%	3,21%	3,29%	3,16%	3,12%	3,15%	2,80%	2,59%	2,17%	2,08%	1,97%	1,84%	1,75%	1,82%	1,76%	1,90%	1,85%	2,01%	2,11%	2,18%	2,18%	
22	2,75%	2,79%	2,78%	2,96%	2,90%	3,08%	3,23%	3,15%	3,23%	3,25%	3,31%	3,24%	3,18%	3,20%	2,84%	2,62%	2,17%	2,07%	1,95%	1,82%	1,74%	1,81%	1,76%	1,76%	1,84%	2,00%	2,11%	1,99%	
23	2,75%	2,75%	2,79%	2,79%	2,98%	2,89%	3,06%	3,23%	3,17%	3,28%	3,31%	3,38%	3,31%	3,25%	3,26%	2,88%	2,64%	2,18%	2,08%	1,96%	1,84%	1,76%	1,83%	1,75%	1,86%	1,83%	1,83%	1,83%	
24	2,71%	2,75%	2,76%	2,80%	2,80%	3,02%	2,90%	3,06%	3,26%	3,21%	3,34%	3,38%	3,45%	3,38%	3,31%	3,30%	2,92%	2,67%	2,20%	2,10%	1,98%	1,86%	1,78%	1,83%	1,76%	1,76%	1,86%	1,83%	
25	2,66%	2,71%	2,75%	2,77%	2,81%	2,82%	3,07%	2,91%	3,09%	3,30%	3,26%	3,40%	3,45%	3,52%	3,44%	3,36%	3,35%	2,90%	2,71%	2,23%	2,13%	2,01%	1,89%	1,80%	1,85%	1,77%	1,87%	1,87%	
26	2,68%	2,60%	2,71%	2,76%	2,77%	2,83%	2,85%	3,11%	2,95%	3,13%	3,35%	3,31%	3,47%	3,52%	3,59%	3,50%	3,41%	3,40%	3,00%	2,74%	2,29%	2,16%	2,05%	1,95%	1,93%	1,84%	1,88%	1,80%	
27	2,69%	2,77%	2,65%	2,72%	2,77%	2,79%	2,86%	2,87%	3,15%	2,99%	3,17%	3,40%	3,37%	3,54%	3,59%	3,65%	3,68%	3,40%	3,44%	3,02%	2,74%	2,26%	2,10%	2,05%	1,97%	1,88%	1,92%	1,92%	
28	2,53%	2,69%	2,56%	2,66%	2,75%	2,79%	2,80%	2,88%	2,91%	3,21%	3,03%	3,1%	3,46%	3,43%	3,60%	3,65%	3,71%	3,61%	3,50%	3,48%	3,07%	2,82%	2,33%	2,27%	2,16%	2,03%	1,93%	1,93%	
29	2,53%	2,53%	2,68%	2,55%	2,67%	2,79%	2,82%	2,81%	2,91%	2,95%	3,26%	3,07%	3,27%	3,52%	3,49%	3,63%	3,70%	3,75%	3,64%	3,75%	3,53%	3,11%	2,86%	2,40%	2,33%	2,22%	2,10%	2,10%	
30	2,33%	2,33%	2,52%	2,68%	2,57%	2,70%	2,83%	2,84%	2,84%	2,96%	2,99%	3,31%	3,12%	3,33%	3,58%	3,54%	3,76%	3,74%	3,79%	3,68%	3,57%	3,56%	3,15%	2,89%	2,44%	2,38%	2,29%	2,29%	
31	2,36%	2,44%	2,53%	2,52%	2,68%	2,61%	2,73%	2,87%	2,87%	2,88%	2,99%	3,05%	3,36%	3,17%	3,37%	3,62%	3,58%	3,74%	3,78%	3,82%	3,71%	3,61%	3,60%	3,18%	2,91%	2,48%	2,43%	2,43%	
32	2,32%	2,29%	2,33%	2,54%	2,52%	2,69%	2,64%	2,75%	2,80%	2,90%	2,91%	3,03%	3,08%	3,40%	3,21%	3,41%	3,66%	3,62%	3,77%	3,81%	3,85%	3,76%	3,65%	3,65%	3,20%	2,93%	2,51%	2,51%	
33	2,41%	2,31%	2,29%	2,34%	2,56%	2,54%	2,70%	2,67%	2,78%	2,94%	2,94%	2,94%	3,07%	3,12%	3,45%	3,25%	3,45%	3,70%	3,65%	3,80%	3,84%	3,90%	3,79%	3,68%	3,65%	3,62%	2,96%	2,96%	
34	2,47%	2,40%	2,31%	2,29%	2,55%	2,60%	2,56%	2,71%	2,70%	2,81%	2,98%	2,98%	2,98%	3,11%	3,15%	3,48%	3,28%	3,48%	3,72%	3,70%	3,82%	3,88%	3,93%	3,83%	3,71%	3,67%	3,67%	3,25%	
35	2,63%	2,47%	2,39%	2,30%	2,30%	2,37%	2,64%	2,58%	2,73%	2,74%	2,85%	3,02%	3,01%	3,02%	3,15%	3,18%	3,51%	3,31%	3,50%	3,75%	3,70%	3,86%	3,91%	3,97%	3,85%	3,73%	3,70%	3,70%	
36	2,84%	2,62%	2,46%	2,39%	2,30%	2,32%	2,38%	2,67%	2,60%	2,76%	2,77%	2,88%	3,06%	3,05%	3,05%	3,18%	3,21%	3,54%	3,33%	3,52%	3,77%	3,73%	3,89%	3,94%	4,00%	3,88%	3,76%	3,76%	
37	3,08%	2,83%	2,61%	2,45%	2,39%	2,31%	2,34%	2,40%	2,70%	2,63%	2,78%	2,80%	2,91%	3,09%	3,08%	3,08%	3,20%	3,23%	3,55%	3,34%	3,54%	3,80%	3,76%	3,92%	3,97%	4,02%	3,91%	3,91%	
38	3,18%	3,07%	2,81%	2,60%	2,47%	2,40%	2,32%	2,35%	2,42%	2,73%	2,66%	2,81%	2,84%	2,95%	3,12%	3,10%	3,10%	3,22%	3,25%	3,57%	3,36%	3,37%	3,83%	3,79%	3,94%	3,99%	4,05%	4,05%	
39	3,37%	3,16%	3,06%	2,80%	2,61%	2,50%	2,41%	2,33%	2,37%	2,45%	2,77%	2,69%	2,84%	2,87%	2,97%	3,15%	3,13%	3,12%	3,24%	3,26%	3,59%	3,39%	3,59%	3,85%	3,81%	3,96%	4,02%	4,02%	
40	3,25%	3,35%	3,14%	3,06%	2,81%	2,62%	2,53%	2,42%	2,35%	2,48%	2,47%	2,80%	2,72%	2,87%	2,89%	3,00%	3,17%	3,14%	3,13%	3,25%	3,27%	3,61%	3,41%	3,61%	3,67%	3,87%	3,82%	3,98%	
41	3,27%	3,23%	3,33%	3,13%	3,04%	2,82%	2,63%	2,56%	2,43%	2,37%	2,42%	2,50%	2,83%	2,74%	2,89%	2,91%	3,01%	3,01%	3,18%	3,16%	3,14%	3,26%	3,30%	3,63%	3,43%	3,63%	3,88%	3,85%	
42	3,25%	3,24%	3,21%	3,33%	3,12%	3,03%	2,83%	2,64%	2,58%	2,45%	2,39%	2,45%	2,52%	2,86%	2,76%	2,91%	2,98%	3,03%	3,19%	3,16%	3,16%	3,15%	3,28%	3,32%	3,65%	3,44%	3,90%	3,90%	
43	3,17%	3,23%	3,21%	3,20%	3,33%	3,13%	3,02%	2,84%	2,66%	2,61%	2,47%	2,41%	2,47%	2,47%	2,55%	2,88%	2,78%	2,94%	3,04%	3,20%	3,17%	3,17%	3,30%	3,33%	3,66%	3,45%	3,66%	3,66%	
44	3,18%	3,15%	3,21%	3,19%	3,19%	3,36%	3,14%	3,01%	2,86%	2,68%	2,63%	2,50%	2,43%	2,49%	2,56%	2,90%	2,80%	2,94%	2,95%	3,04%	3,21%	3,20%	3,19%	3,31%	3,34%	3,47%	3,47%	3,47%	
45	3,25%	3,15%	3,12%	3,19%	3,19%	3,20%	3,38%	3,15%	3,02%	2,88%	2,71%	2,66%	2,52%	2,45%	2,51%	2,58%	2,91%	2,81%	2,95%	2,96%	3,05%	3,23%	3,21%	3,21%	3,20%	3,32%	3,35%	3,69%	3,69%
46	2,96%	3,22%	3,12%	3,10%	3,18%	3,21%	3,20%	3,40%	3,17%	3,04%	2,90%	2,73%	2,69%	2,54%	2,47%	2,53%	2,59%	2,92%	2,82%	2,96%	2,96%	3,07%	3,25%	3,22%	3,21%	3,33%	3,37%	3,37%	
47	3,10%	2,93%	3,18%	3,10%	3,10%	3,18%	3,22%	3,21%	3,42%	3,19%	3,06%	2,93%	2,75%	2,71%	2,55%	2,49%	2,54%	2,60%	2,93%	2,82%	2,96%	2,98%	3,08%	3,25%	3,23%	3,22%	3,35%	3,35%	
48	2,96%	3,07%	2,89%	3,16%	3,11%	3,10%	3,18%	3,25%	3,23%	3,44%	3,21%	3,08%	2,95%	2,77%	2,72%	2,57%	2,58%	2,55%	2,81%	2,55%	2,91%	2,82%	2,99%	2,99%	3,09%	3,26%	3,23%	3,23%	
49	2,91%	2,92%	3,04%	2,87%	3,16%	3,13%	3,11%	3,18%	3,25%	3,47%	3,25%	3,47%	3,10%	3,10%	2,99%	2,74%	2,58%	2,50%	2,55%	2,61%	2,94%	2,84%	2,99%	2,99%	3,09%	3,26%	3,23%	3,23%	
15-49	52,53%	52,82%	53,11%	53,28%	53,10%	52,64%	52,22%	51,78%	51,29%	50,65%	50,00%	49,28%	48,59%	47,91%	47,32%	46,72%	46,22%	45,78%	45,36%	45,23%	45,03%	44,74%	44,68%	44,39%	44,22%	44,05%	43,81%	43,81%	

Возраст	2000	2001	2002	2003	2004	2005	2006	2007	2008	2009	2010	2011	2012	2013	2014	2015	2016	2017	2018	2019	2020	2021	2022	2023 <sup>1)</sup>	2024	2025	2026
15	311 135	306 098	361 865	368 413	354 252	332 256	305 623	264 171	232 760	215 365	221 164	218 638	210 470	200 073	202 691	195 761	200 334	195 175	204 652	209 521	211 042	205 414	206 995	229 149	240 631	234 109	228 387
16	322 867	301 360	293 843	356 790	360 801	349 469	321 564	295 721	255 673	225 991	210 588	214 298	210 447	200 949	189 050	195 705	184 981	190 297	185 622	194 967	201 496	203 974	198 154	203 722	226 358	238 482	232 872
17	286 422	291 165	268 391	271 144	336 872	345 068	327 741	301 764	282 032	245 285	215 333	199 636	203 279	199 995	189 854	183 568	186 061	177 307	182 514	178 594	189 825	197 565	198 865	194 028	198 637	221 544	234 475
18	255 023	288 341	268 770	251 088	266 320	326 735	329 039	310 392	287 693	268 697	227 831	191 652	177 198	181 397	178 825	176 764	166 754	171 614	169 569	169 806	168 850	182 835	189 254	189 726	187 344	192 193	214 735
19	254 239	251 877	262 099	263 046	256 348	276 653	321 274	321 764	303 425	281 197	261 774	214 382	180 016	170 242	175 243	181 630	175 170	167 728	172 196	164 721	171 969	170 519	183 141	184 193	183 623	181 168	185 551
20	247 953	255 905	250 274	261 619	269 988	271 377	286 374	314 414	317 255	299 055	275 337	251 316	203 777	174 933	169 691	182 611	186 644	181 636	173 979	179 325	171 822	178 094	176 124	180 749	182 897	180 387	177 066
21	247 065	248 117	254 819	248 955	263 706	280 078	279 670	289 921	311 926	313 484	294 386	266 678	243 024	198 877	170 973	174 911	186 939	191 156	186 505	178 389	184 402	176 044	181 504	181 708	185 231	188 426	181 229
22	246 326	249 431	248 690	256 884	252 397	272 386	287 639	285 753	291 555	309 640	310 029	286 210	259 836	259 108	196 558	176 008	181 897	195 312	198 712	193 936	185 683	190 315	180 816	191 677	187 952	191 569	190 957
23	250 942	246 971	248 749	248 451	259 003	258 673	274 577	289 382	285 339	291 254	305 939	302 132	279 162	254 488	234 898	200 489	176 849	182 883	195 914	199 700	195 427	186 873	191 319	187 445	197 406	194 131	198 801
24	246 651	250 216	245 358	247 528	248 425	264 319	259 305	273 042	286 935	283 821	290 216	298 561	294 492	272 833	248 523	236 624	197 434	174 305	181 235	194 621	199 389	195 324	186 701	196 555	190 405	201 782	199 437
25	243 898	245 949	248 150	243 780	247 269	252 335	265 620	258 061	269 683	284 656	282 430	286 332	291 335	287 764	266 209	249 321	232 268	193 765	170 062	176 909	191 637	197 442	193 384	186 521	196 456	191 470	204 288
26	231 275	243 800	244 377	246 032	242 897	251 475	252 663	264 769	255 534	267 305	283 111	278 913	280 113	284 887	280 509	266 897	244 940	227 476	188 399	164 485	173 547	188 746	195 143	189 414	183 697	194 295	190 457
27	239 717	231 773	240 627	242 840	244 742	246 725	252 295	251 495	262 733	253 804	266 456	279 591	273 824	274 796	277 974	281 681	261 629	240 026	221 938	182 660	160 375	170 702	186 210	186 210	183 004	178 490	189 548
28	231 412	240 463	232 243	241 580	242 381	248 540	247 323	251 365	249 702	261 793	253 204	263 377	274 881	268 730	268 721	280 112	276 818	256 877	234 674	216 572	178 803	157 831	168 683	174 141	176 758	173 784	170 391
29	234 927	232 991	241 599	232 442	241 007	247 558	248 925	246 453	249 807	249 190	261 654	250 730	259 609	270 993	263 427	271 167	275 720	272 885	251 515	229 556	212 787	176 073	155 838	158 981	165 993	166 763	165 459
30	230 706	235 868	234 661	242 441	232 159	245 193	249 093	248 321	245 338	249 548	249 124	239 961	247 899	256 278	266 007	266 229	267 052	271 913	267 773	246 706	225 916	210 254	174 098	155 559	154 758	158 524	157 838
31	236 774	231 132	236 634	235 288	240 893	236 735	245 084	249 582	247 310	245 284	249 815	247 400	257 727	245 417	252 290	270 097	263 382	264 160	267 765	263 104	243 461	223 447	208 421	174 393	155 728	151 951	153 270
32	240 060	236 978	231 178	237 260	234 329	244 272	237 682	245 748	249 205	247 484	245 692	248 425	245 737	255 550	243 372	256 151	267 615	260 618	260 700	265 676	260 219	241 056	221 908	208 065	174 753	156 485	150 387
33	254 242	240 239	236 551	231 019	237 040	238 024	244 016	237 799	245 043	249 741	247 792	244 440	247 196	244 014	253 305	246 654	254 212	265 439	257 365	257 485	261 323	238 084	239 932	221 019	208 063	175 624	157 683
34	258 059	254 205	239 672	236 003	229 964	241 485	238 279	242 986	237 163	245 361	249 449	246 664	243 465	246 147	242 280	238 202	244 978	252 337	262 540	254 234	255 923	259 252	256 810	238 161	220 671	208 492	176 812
35	269 995	238 455	233 572	238 971	234 961	233 345	242 258	237 992	241 897	237 802	246 130	249 541	246 144	242 394	244 771	247 406	256 860	243 824	250 095	260 043	252 974	254 287	258 308	254 163	237 172	220 542	209 129
36	291 201	270 556	258 152	252 944	257 525	238 334	233 292	242 328	237 264	242 362	238 456	245 291	249 341	245 794	241 421	249 999	246 377	255 804	241 718	247 904	238 566	251 595	253 704	255 865	252 640	238 391	220 588
37	305 349	291 719	270 477	257 513	251 261	240 378	238 483	233 835	241 821	237 558	242 066	237 806	245 094	248 940	245 224	247 163	246 709	248 640	244 139	252 375	239 090	245 628	256 761	249 736	251 706	253 493	250 562
38	318 662	305 321	291 346	269 966	256 930	253 961	240 035	237 988	232 105	242 401	238 102	241 745	237 778	244 913	248 229	251 127	246 709	248 640	244 139	247 399	242 986	251 964	245 161	255 493	249 058	251 240	253 170
39	331 475	318 846	305 468	290 795	268 490	260 990	253 644	239 108	237 120	232 456	242 970	237 322	241 667	237 639	244 522	254 115	230 627	246 141	247 399	242 986	251 964	245 161	255 493	249 058	251 240	253 170	250 905
40	321 381	332 688	318 660	305 026	289 767	272 042	261 655	252 746	238 106	237 492	232 804	242 314	237 284	241 579	237 324	250 346	253 947	250 069	245 079	246 199	242 327	250 953	237 693	244 067	254 861	248 502	248 090
41	315 362	321 986	332 932	316 937	303 301	294 195	272 044	261 549	251 692	238 355	237 547	232 042	242 534	237 240	241 401	243 129	230 277	253 449	249 034	243 957	245 381	241 096	250 820	236 381	243 388	254 380	248 090
42	309 588	315 895	321 330	332 641	315 791	307 242	294 593	271 276	260 771	251 778	238 392	236 807	232 114	242 677	237 102	247 382	242 968	249 861	252 442	248 186	243 391	244 538	240 896	249 873	236 198	243 244	254 046
43	297 773	309 995	315 739	320 504	332 090	320 784	308 868	293 893	270 169	261 254	251 846	237 277	236 797	232 131	242 451	243 129	247 258	242 331	248 995	251 641	247 710	242 226	244 243	239 654	249 695	233 969	243 062
44	290 568	297 989	309 327	314 955	319 628	338 063	321 301	305 742	292 775	270 472	261 394	250 767	237 310	236 912	233 091	248 386	243 226	247 010	241 692	248 414	251 272	246 717	241 794	243 022	239 250	249 643	255 892
45	290 839	290 540	297 776	308 959	314 464	324 918	339 013	320 603	304 062	292 838	270 510	260 431	230 742	237 197	236 575	237 754	248 337	242 739	245 980	240 904	248 145	250 255	246 294	240 521	242 519	238 931	249 693
46	259 311	291 321	290 087	297 055	308 194	320 466	325 404	338 889	319 255	304 247	293 005	269 439	260 431	230 643	237 066	242 397	237 820	248 094	242 085	245 291	240 641	247 045	249 963	244 980	239 934	242 050	238 654
47	265 752	259 437	291 656	289 202	296 342	313 868	321 670	324 888	337 664	319 309	303 971	291 796	269 436	260 473	250 420	242 954	242 326	237 446	247 087	241 484	244 886	239 794	246 403	248 501	244 395	238 395	241 630
48	250 699	266 235	258 885	290 533	289 655	301 650	314 791	321 482	323 468	338 010	319 323	302 521	291 820	269 361	260 332	256 642	242 899	242 013	236 440	246 397	241 094	243 813	239 444	245 126	247 933	243 899	238 967
49	242 733	250 934	266 284	258 088	290 347	296 539	302 317	314 225	320 272	323 360	317 873	317 846	302 689	291 738	269 186	266 508	256 386	242 475	241 003	235 625	245 994	239 888	243 192	237 949	244 416	247 425	243 499
15-49	9430 401	9445 216	9471 375	9306 692	9569 739	9746 161	9741 974	9640 447	9474 553	9316 259	9157 313	8902 321	8664 668	8446 182	8237 515	8278 959	8147 719	8029 027	7914 861	7810 264	7744 401						

Bespækt	2000	2001	2002	2003	2004	2005	2006	2007	2008	2009	2010	2011	2012	2013	2014	2015	2016	2017	2018	2019	2020	2021	2022	2023 <sup>1)</sup>	2024	2025	2026	
15	3,30%	3,24%	3,82%	3,88%	3,70%	3,41%	3,14%	2,74%	2,46%	2,31%	2,42%	2,46%	2,43%	2,37%	2,46%	2,46%	2,46%	2,43%	2,59%	2,68%	2,73%	2,68%	2,72%	3,04%	3,21%	3,15%	3,10%	
16	3,42%	3,19%	3,10%	3,75%	3,77%	3,59%	3,30%	3,07%	2,70%	2,43%	2,30%	2,41%	2,43%	2,38%	2,29%	2,36%	2,27%	2,37%	2,35%	2,30%	2,30%	2,60%	2,68%	2,61%	2,71%	3,02%	3,21%	3,16%
17	3,04%	3,08%	2,83%	2,85%	3,52%	3,54%	3,36%	3,13%	2,98%	2,61%	2,35%	2,24%	2,35%	2,37%	2,30%	2,22%	2,33%	2,21%	2,31%	2,29%	2,45%	2,58%	2,62%	2,58%	2,65%	2,98%	3,18%	
18	2,70%	2,84%	2,84%	2,64%	2,78%	3,35%	3,38%	3,22%	3,04%	2,88%	2,49%	2,15%	2,05%	2,15%	2,17%	2,14%	2,05%	2,14%	2,07%	2,17%	2,17%	2,18%	2,39%	2,49%	2,52%	2,50%	2,59%	2,91%
19	2,70%	2,77%	2,77%	2,68%	2,88%	2,84%	3,30%	3,34%	3,20%	3,02%	2,86%	2,41%	2,08%	2,02%	2,13%	2,19%	2,16%	2,09%	2,18%	2,18%	2,11%	2,22%	2,23%	2,41%	2,45%	2,44%	2,52%	
20	2,63%	2,71%	2,64%	2,75%	2,82%	2,78%	2,94%	3,35%	3,35%	3,21%	3,01%	2,82%	2,35%	2,06%	2,06%	2,21%	2,29%	2,26%	2,30%	2,30%	2,22%	2,32%	2,32%	2,40%	2,46%	2,43%	2,40%	
21	2,62%	2,63%	2,69%	2,62%	2,76%	2,87%	2,87%	3,01%	3,25%	3,36%	3,21%	3,00%	2,80%	2,53%	2,08%	2,11%	2,29%	2,38%	2,36%	2,29%	2,38%	2,50%	2,39%	2,41%	2,47%	2,49%	2,46%	
22	2,81%	2,64%	2,63%	2,70%	2,64%	2,79%	2,93%	2,96%	3,08%	3,32%	3,39%	3,22%	3,00%	2,83%	2,39%	2,13%	2,23%	2,43%	2,51%	2,48%	2,40%	2,48%	2,38%	2,55%	2,51%	2,58%	2,59%	
23	2,66%	2,61%	2,63%	2,61%	2,71%	2,65%	2,82%	3,00%	3,01%	3,13%	3,34%	3,39%	3,22%	3,01%	2,85%	2,42%	2,17%	2,28%	2,48%	2,56%	2,52%	2,44%	2,52%	2,49%	2,64%	2,61%	2,70%	
24	2,62%	2,63%	2,59%	2,60%	2,60%	2,71%	2,66%	2,83%	3,05%	3,05%	3,17%	3,35%	3,40%	3,23%	3,02%	2,86%	2,42%	2,42%	2,29%	2,49%	2,57%	2,55%	2,46%	2,61%	2,54%	2,71%	2,71%	
25	2,59%	2,68%	2,62%	2,56%	2,58%	2,59%	2,73%	2,68%	2,85%	3,06%	3,08%	3,22%	3,46%	3,41%	3,23%	3,01%	2,85%	2,41%	2,15%	2,27%	2,47%	2,58%	2,54%	2,48%	2,62%	2,58%	2,77%	
26	2,45%	2,58%	2,58%	2,59%	2,49%	2,58%	2,59%	2,75%	2,70%	2,87%	3,09%	3,13%	3,23%	3,37%	3,41%	3,22%	3,01%	2,83%	2,38%	2,11%	2,24%	2,46%	2,57%	2,52%	2,45%	2,61%	2,58%	
27	2,54%	2,45%	2,50%	2,55%	2,56%	2,53%	2,59%	2,61%	2,77%	2,72%	2,91%	3,14%	3,16%	3,25%	3,37%	3,40%	3,21%	2,99%	2,80%	2,54%	2,07%	2,25%	2,45%	2,47%	2,44%	2,40%	2,57%	
28	2,45%	2,53%	2,45%	2,54%	2,53%	2,55%	2,54%	2,61%	2,64%	2,81%	2,77%	2,96%	3,17%	3,18%	3,26%	3,38%	3,40%	3,20%	2,96%	2,77%	2,31%	2,06%	2,22%	2,31%	2,36%	2,34%	2,31%	
29	2,49%	2,47%	2,53%	2,45%	2,52%	2,54%	2,56%	2,56%	2,64%	2,67%	2,86%	2,82%	3,00%	3,24%	3,20%	3,28%	3,38%	3,40%	3,18%	2,94%	2,75%	2,30%	2,40%	2,11%	2,21%	2,24%	2,22%	
30	2,45%	2,50%	2,48%	2,55%	2,43%	2,52%	2,56%	2,58%	2,59%	2,68%	2,72%	2,92%	2,86%	3,03%	3,25%	3,22%	3,28%	3,39%	3,38%	3,16%	2,34%	2,25%	2,45%	2,07%	2,13%	2,14%	2,14%	
31	2,51%	2,45%	2,46%	2,47%	2,52%	2,43%	2,52%	2,59%	2,61%	2,63%	2,73%	2,78%	2,97%	2,91%	3,06%	3,26%	3,23%	3,29%	3,38%	3,37%	3,14%	2,92%	2,74%	2,52%	2,08%	2,04%	2,08%	
32	2,55%	2,51%	2,44%	2,50%	2,45%	2,51%	2,44%	2,55%	2,65%	2,66%	2,68%	2,79%	2,84%	3,03%	2,94%	3,09%	3,28%	3,22%	2,92%	2,38%	3,16%	3,15%	2,92%	2,76%	2,33%	2,11%	2,04%	
33	2,70%	2,54%	2,50%	2,43%	2,48%	2,44%	2,50%	2,47%	2,59%	2,68%	2,71%	2,75%	2,83%	2,89%	3,08%	2,96%	3,12%	3,11%	3,25%	3,30%	3,37%	3,37%	3,16%	2,94%	2,78%	2,36%	2,14%	
34	2,44%	2,69%	2,53%	2,48%	2,40%	2,48%	2,45%	2,52%	2,50%	2,64%	2,73%	2,77%	2,81%	2,91%	2,94%	3,12%	3,01%	3,15%	3,32%	3,26%	3,30%	3,38%	3,38%	3,16%	2,95%	2,80%	2,40%	
35	2,86%	2,74%	2,68%	2,51%	2,46%	2,39%	2,49%	2,47%	2,55%	2,55%	2,69%	2,80%	2,94%	2,87%	2,97%	2,99%	3,15%	3,04%	3,16%	3,33%	3,27%	3,32%	3,40%	3,38%	3,17%	2,97%	2,84%	
36	3,09%	2,86%	2,73%	2,66%	2,48%	2,45%	2,39%	2,51%	2,50%	2,60%	2,60%	2,76%	2,88%	2,91%	2,95%	3,02%	3,02%	3,19%	3,05%	3,17%	3,17%	3,28%	3,34%	3,40%	3,37%	3,18%	2,99%	
37	3,24%	3,09%	2,86%	2,71%	2,63%	2,47%	2,45%	2,42%	2,55%	2,55%	2,65%	2,67%	2,83%	2,95%	2,98%	2,99%	3,06%	3,06%	3,21%	3,07%	3,19%	3,36%	3,30%	3,35%	3,40%	3,38%	3,20%	
38	3,38%	3,23%	3,08%	2,84%	2,68%	2,61%	2,46%	2,47%	2,45%	2,60%	2,60%	2,72%	2,74%	2,92%	3,01%	3,03%	3,03%	3,03%	3,18%	3,08%	3,25%	3,09%	3,21%	3,38%	3,32%	3,41%	3,40%	
39	3,51%	3,38%	3,23%	3,06%	2,81%	2,68%	2,60%	2,48%	2,50%	2,49%	2,65%	2,67%	2,79%	2,81%	2,97%	3,07%	3,08%	3,07%	3,13%	3,11%	3,11%	3,25%	3,11%	3,23%	3,39%	3,38%	3,45%	
40	3,41%	3,52%	3,36%	3,21%	3,03%	2,79%	2,69%	2,62%	2,51%	2,53%	2,54%	2,72%	2,74%	2,86%	2,88%	3,02%	3,12%	3,11%	3,10%	3,15%	3,13%	3,27%	3,27%	3,13%	3,24%	3,40%	3,40%	
41	3,34%	3,41%	3,52%	3,33%	3,17%	3,02%	2,79%	2,71%	2,66%	2,56%	2,59%	2,61%	2,80%	2,81%	2,95%	2,94%	3,07%	3,16%	3,15%	3,12%	3,17%	3,15%	3,30%	3,14%	3,25%	3,48%	3,37%	
42	3,28%	3,34%	3,39%	3,50%	3,30%	3,15%	3,02%	2,81%	2,75%	2,70%	2,60%	2,66%	2,68%	2,87%	2,88%	2,99%	2,98%	3,11%	3,19%	3,18%	3,14%	3,15%	3,17%	3,32%	3,15%	3,27%	3,45%	
43	3,16%	3,28%	3,33%	3,37%	3,47%	3,29%	3,15%	3,05%	2,85%	2,80%	2,75%	2,67%	2,73%	2,75%	2,94%	2,94%	3,03%	3,02%	3,15%	3,22%	3,20%	3,16%	3,21%	3,18%	3,33%	3,17%	3,30%	
44	3,08%	3,15%	3,27%	3,31%	3,34%	3,47%	3,30%	3,17%	3,09%	2,90%	2,85%	2,82%	2,74%	2,80%	2,82%	3,00%	2,99%	3,08%	3,05%	3,18%	3,24%	3,22%	3,18%	3,23%	3,20%	3,36%	3,20%	
45	3,08%	3,08%	3,14%	3,25%	3,29%	3,33%	3,48%	3,33%	3,21%	3,14%	2,95%	2,95%	2,89%	2,81%	2,87%	2,87%	3,05%	3,02%	3,11%	3,08%	3,20%	3,27%	3,24%	3,19%	3,24%	3,21%	3,39%	
46	2,75%	3,08%	3,08%	3,12%	3,22%	3,29%	3,34%	3,52%	3,37%	3,27%	3,20%	3,05%	3,01%	2,97%	2,88%	2,93%	2,92%	3,08%	3,06%	3,14%	3,11%	3,22%	3,29%	3,25%	3,20%	3,26%	3,24%	
47	2,82%	2,75%	3,07%	3,04%	3,10%	3,22%	3,30%	3,37%	3,56%	3,43%	3,33%	3,28%	3,11%	3,08%	3,04%	2,99%	2,97%	2,98%	3,12%	3,09%	3,16%	3,13%	3,24%	3,30%	3,26%	3,22%	3,28%	
48	2,66%	2,82%	2,73%	3,06%	3,03%	3,10%	3,25%	3,35%	3,41%	3,63%	3,49%	3,40%	3,37%	3,19%	3,16%	3,10%	2,98%	3,01%	2,99%	3,15%	3,11%	3,18%	3,15%	3,26%	3,31%	3,28%	3,24%	
49	2,57%	2,66%	2,81%	2,71%	3,03%	3,04%	3,10%	3,26%	3,38%	3,47%	3,69%	3,57%	3,49%	3,45%	3,27%	3,22%	3,15%	3,02%	3,04%	3,02%	3,18%	3,15%	3,20%	3,16%	3,26%	3,33%	3,30%	
15-49	45,64%	46,00%	46,99%	46,99%	47,72%	48,16%	48,37%	48,23%	47,74%	47,03%	46,35%	45,52%	44,52%	43,58%	42,67%	41,93%	41,42%	40,99%	40,71%	40,47%	40,34%	40,22%	40,23%	40,16%	40,20%	40,16%	40,07%	

Численность женщин в разрезе муниципальных образований по возрастам  
до 1 января 2022 года

<b>Возраст</b>	<b>Анадырский муниципальный район</b>	<b>Билибинский муниципальный район</b>	<b>Чукотский муниципальный район</b>
<b>Всего</b>	<b>4154</b>		
<b>15</b>	61	73	33
<b>16</b>	47	39	44
<b>17</b>	56	56	32
<b>18</b>	40	41	43
<b>19</b>	43	36	34
<b>20</b>	50	44	39
<b>21</b>	46	18	31
<b>22</b>	35	24	15
<b>23</b>	37	38	12
<b>24</b>	26	29	0
<b>25</b>	25	14	2
<b>26</b>	41	26	0
<b>27</b>	18	37	6
<b>28</b>	26	19	1
<b>29</b>	21	21	3
<b>30</b>	45	23	11
<b>31</b>	36	38	20
<b>32</b>	29	60	19
<b>33</b>	24	65	24
<b>34</b>	28	57	23
<b>35</b>	62	63	41
<b>36</b>	66	64	30
<b>37</b>	43	84	22
<b>38</b>	57	80	22
<b>39</b>	42	45	48
<b>40</b>	63	65	24
<b>41</b>	49	64	34
<b>42</b>	86	71	34
<b>43</b>	66	66	31
<b>44</b>	61	54	20
<b>45</b>	53	58	42
<b>46</b>	68	49	32
<b>47</b>	61	68	23
<b>48</b>	74	61	40
<b>49</b>	73	65	21



## Суммарный коэффициент рождаемости в регионах Дальневосточного федерального округа за 2016 – 2021 годы

(число родившихся детей в расчёте на одну женщину)

Дальневосточный федеральный округ	Первых детей					Вторых детей					Третьих детей					Четвертых детей					Пятых									
	2016 г.	2017 г.	2018 г.	2019 г.	2020 г.	2021 г.	2016 г.	2017 г.	2018 г.	2019 г.	2020 г.	2021 г.	2016 г.	2017 г.	2018 г.	2019 г.	2020 г.	2021 г.	2016 г.	2017 г.	2018 г.	2019 г.	2020 г.	2021 г.	2016 г.	2017 г.	2018 г.	2019 г.	2020 г.	2021 г.
Республика Бурятия	0,782	0,709	0,707	0,662	0,626	0,593	0,862	0,769	0,724	0,625	0,660	0,600	0,400	0,384	0,410	0,394	0,425	0,427	0,119	0,123	0,128	0,127	0,156	0,161	0,074	0,071	0,071	0,082	0,084	0,091
Республика Саха (Якутия)	0,741	0,640	0,635	0,618	0,588	0,518	0,712	0,660	0,611	0,590	0,594	0,539	0,399	0,393	0,383	0,381	0,425	0,400	0,150	0,147	0,139	0,146	0,162	0,178	0,088	0,087	0,085	0,087	0,094	0,092
Забайкальский край	0,761	0,707	0,688	0,658	0,621	0,614	0,770	0,705	0,680	0,622	0,632	0,615	0,315	0,324	0,306	0,307	0,333	0,338	0,091	0,090	0,097	0,103	0,112	0,109	0,042	0,047	0,050	0,051	0,057	0,061
Камчатский край	1,032	0,877	0,794	0,713	0,728	0,637	0,584	0,604	0,552	0,608	0,588	0,582	0,192	0,216	0,208	0,228	0,244	0,243	0,058	0,052	0,064	0,071	0,073	0,088	0,024	0,036	0,028	0,030	0,044	0,046
Приморский край	0,810	0,740	0,708	0,659	0,650	0,640	0,655	0,578	0,592	0,550	0,562	0,552	0,202	0,207	0,204	0,205	0,219	0,231	0,047	0,048	0,048	0,049	0,057	0,063	0,022	0,024	0,025	0,025	0,030	0,027
Хабаровский край	0,796	0,738	0,672	0,661	0,678	0,659	0,678	0,592	0,591	0,573	0,551	0,544	0,229	0,216	0,228	0,238	0,236	0,251	0,056	0,065	0,068	0,074	0,079	0,084	0,020	0,030	0,038	0,041	0,043	0,042
Амурская область	0,771	0,730	0,713	0,642	0,624	0,615	0,695	0,630	0,593	0,564	0,563	0,547	0,237	0,236	0,230	0,225	0,233	0,233	0,069	0,070	0,068	0,060	0,077	0,070	0,045	0,044	0,045	0,040	0,044	0,043
Магаданская область	0,772	0,741	0,673	0,583	0,625	0,581	0,573	0,567	0,569	0,530	0,537	0,497	0,169	0,204	0,183	0,218	0,244	0,244	0,056	0,063	0,051	0,058	0,068	0,061	0,026	0,029	0,030	0,029	0,035	0,031
Сахалинская область	0,987	0,918	0,818	0,805	0,798	0,754	0,803	0,720	0,720	0,715	0,711	0,681	0,273	0,291	0,300	0,303	0,313	0,346	0,062	0,072	0,075	0,093	0,108	0,108	0,031	0,028	0,033	0,038	0,040	0,054
Еврейская автономная область	0,822	0,772	0,694	0,693	0,661	0,562	0,754	0,669	0,706	0,652	0,617	0,647	0,301	0,253	0,296	0,226	0,269	0,261	0,065	0,068	0,088	0,098	0,098	0,115	0,045	0,050	0,067	0,059	0,066	0,073
Чукотский автономный округ	0,876	0,867	0,820	0,652	0,606	0,532	0,742	0,762	0,717	0,511	0,674	0,631	0,323	0,281	0,316	0,349	0,322	0,330	0,113	0,099	0,092	0,102	0,096	0,104	0,058	0,070	0,080	0,065	0,063	0,059

## Число рождений по возрастам и очередности, 2018-2021 гг, человек

Возраст	2018							2019							2020							2021									
	1	2	3	4	5 и более	Неизвестно	Всего	Возраст	1	2	3	4	5 и более	Неизвестно	Всего	Возраст	1	2	3	4	5 и более	Неизвестно	Всего	Возраст	1	2	3	4	5 и более	Неизвестно	Всего
11 лет	0	0	0	0	0	0	0	11 лет	0	0	0	0	0	0	0	11 лет	0	0	0	0	0	0	0	11 лет	0	0	0	0	0	0	0
12 лет	0	0	0	0	0	0	0	12 лет	0	0	0	0	0	0	0	12 лет	0	0	0	0	0	0	0	12 лет	0	0	0	0	0	0	0
13 лет	0	0	0	0	0	0	0	13 лет	0	0	0	0	0	0	0	13 лет	0	0	0	0	0	0	0	13 лет	1	0	0	0	0	0	1
14 лет	0	0	0	0	0	0	0	14 лет	1	0	0	0	0	0	1	14 лет	0	0	0	0	0	0	0	14 лет	0	0	0	0	0	0	0
15 лет	1	0	0	0	0	0	1	15 лет	1	0	0	0	0	0	1	15 лет	2	0	0	0	0	0	2	15 лет	1	0	0	0	0	0	1
16 лет	4	0	0	0	0	0	4	16 лет	9	0	0	0	0	0	9	16 лет	6	0	0	0	0	0	6	16 лет	3	0	0	0	0	0	3
17 лет	5	1	0	0	0	0	6	17 лет	6	1	0	0	0	0	7	17 лет	11	2	0	0	0	0	13	17 лет	5	1	0	0	0	0	6
18 лет	14	1	0	0	0	0	15	18 лет	19	1	0	0	0	0	20	18 лет	13	3	0	0	0	0	16	18 лет	9	2	0	0	0	0	11
19 лет	17	4	1	0	0	1	23	19 лет	13	6	0	0	0	0	19	19 лет	9	3	1	0	0	0	13	19 лет	18	3	1	0	0	0	22
20 лет	23	6	1	0	0	0	30	20 лет	15	4	0	0	0	0	19	20 лет	13	10	2	0	0	0	25	20 лет	16	9	0	0	0	0	25
21 год	17	16	1	0	0	1	35	21 год	18	8	0	0	0	0	26	21 год	14	9	2	0	0	0	25	21 год	6	3	4	0	0	0	13
22 лет	12	8	2	0	0	1	23	22 лет	12	4	2	0	0	0	18	22 лет	14	9	0	0	0	0	23	22 лет	6	7	1	0	0	0	14
23 лет	9	11	6	1	0	0	27	23 лет	9	5	3	0	0	0	17	23 лет	12	13	4	0	0	0	29	23 лет	9	11	3	0	0	0	23
24 лет	14	7	4	0	0	0	25	24 лет	8	8	5	2	0	0	23	24 лет	17	10	3	1	0	0	31	24 лет	11	10	5	0	0	0	26
25 лет	9	12	6	1	0	1	29	25 лет	10	3	3	0	0	0	16	25 лет	10	9	5	0	1	0	25	25 лет	10	8	3	1	1	0	23
26 лет	10	14	3	2	0	0	29	26 лет	11	8	3	0	0	0	22	26 лет	6	6	2	1	0	1	16	26 лет	12	13	4	1	1	0	31
27 лет	14	13	5	2	2	0	36	27 лет	8	9	10	0	0	1	28	27 лет	10	16	7	5	1	0	39	27 лет	9	5	2	0	0	0	16
28 лет	17	13	9	1	1	0	41	28 лет	9	11	5	5	1	0	31	28 лет	3	12	2	1	0	0	18	28 лет	4	19	10	3	1	0	37
29 лет	8	8	5	5	0	0	26	29 лет	8	10	8	2	2	0	30	29 лет	7	14	6	2	0	1	30	29 лет	5	12	9	3	0	0	29
30 лет	11	15	5	1	1	1	34	30 лет	4	13	9	3	0	0	29	30 лет	6	10	4	2	1	0	23	30 лет	7	13	6	1	3	0	30
31 лет	9	20	10	3	2	0	44	31 лет	6	14	8	5	2	0	35	31 лет	6	13	8	1	0	0	28	31 лет	4	17	6	0	2	0	29
32 лет	9	11	7	3	2	0	32	32 лет	4	12	11	2	0	0	29	32 лет	3	7	12	1	4	0	27	32 лет	4	12	1	5	1	0	23
33 лет	7	8	9	0	4	2	30	33 лет	1	5	10	3	3	0	22	33 лет	3	8	5	2	1	0	19	33 лет	5	11	8	5	3	1	33
34 лет	7	11	2	2	1	0	23	34 лет	3	11	12	4	3	0	33	34 лет	1	14	13	4	1	0	33	34 лет	3	10	5	2	0	0	20
35 лет	1	9	3	0	2	0	15	35 лет	1	4	7	1	2	0	15	35 лет	1	4	8	3	2	0	18	35 лет	1	6	6	5	5	1	19
36 лет	6	7	7	5	3	0	28	36 лет	1	6	6	0	2	0	15	36 лет	1	9	5	2	3	0	20	36 лет	1	3	7	3	1	1	16
37 лет	2	6	4	0	1	0	13	37 лет	1	7	3	2	2	0	15	37 лет	1	4	7	1	5	1	19	37 лет	2	4	7	1	0	0	14
38 лет	1	7	3	4	2	1	18	38 лет	2	4	6	2	0	0	14	38 лет	1	10	2	2	0	0	15	38 лет	1	3	4	4	1	3	12
39 лет	2	4	3	0	5	0	14	39 лет	1	3	2	1	3	0	10	39 лет	1	6	5	0	1	0	13	39 лет	2	3	5	1	0	0	11
40 лет	1	3	1	0	1	0	6	40 лет	1	2	3	2	1	0	9	40 лет	0	0	3	2	1	0	6	40 лет	0	0	2	0	0	0	2
41 лет	0	2	3	0	2	0	7	41 лет	0	0	0	0	4	0	4	41 лет	1	2	0	1	1	0	5	41 лет	0	0	2	1	1	0	4
42 лет	0	1	3	0	1	0	5	42 лет	2	1	0	1	0	0	4	42 лет	1	1	0	0	1	0	3	42 лет	0	1	4	0	1	0	6
43 лет	0	0	0	0	1	0	1	43 лет	0	0	1	1	0	0	2	43 лет	0	0	1	0	0	0	1	43 лет	1	0	0	1	0	0	2
44 лет	1	0	1	1	0	0	3	44 лет	0	0	1	0	0	0	1	44 лет	0	0	0	0	0	0	0	44 лет	0	0	0	0	0	0	0
45 лет	0	0	0	0	0	0	0	45 лет	0	0	0	0	1	0	1	45 лет	1	1	0	1	1	0	4	45 лет	0	0	0	0	0	0	0
46 лет	0	0	0	0	0	0	0	46 лет	0	0	0	0	0	0	0	46 лет	0	0	1	0	0	0	1	46 лет	0	0	0	0	0	0	0
47 лет	0	0	0	0	0	0	0	47 лет	0	0	0	0	0	0	0	47 лет	0	0	0	0	0	0	0	47 лет	0	0	0	0	0	0	0
48 лет	0	0	0	0	0	0	0	48 лет	0	0	0	0	0	0	0	48 лет	0	0	0	0	0	0	0	48 лет	0	0	0	0	0	0	0
49 лет	0	0	0	0	0	0	0	49 лет	0	0	0	0	0	0	0	49 лет	0	0	0	0	0	0	0	49 лет	0	0	0	0	0	0	0
50 лет	1	1	0	0	0	0	2	50 лет	0	0	0	0	0	0	0	50 лет	0	0	0	0	0	0	0	50 лет	0	0	0	0	0	0	0
51 лет	0	0	0	0	0	0	0	51 лет	0	0	0	0	0	0	0	51 лет	0	0	0	0	0	0	0	51 лет	0	0	0	0	0	0	0
52 лет	0	0	0	0	0	0	0	52 лет	0	0	0	0	0	0	0	52 лет	0	0	0	0	0	0	0	52 лет	0	0	0	0	0	0	0
53 года	0	0	0	0	0	0	0	53 года	0	0	0	0	0	0	0	53 года	0	0	0	0	0	0	0	53 года	0	0	0	0	0	0	0
54 лет	0	0	0	0	0	0	0	54 лет	0	0	0	0	0	0	0	54 лет	0	0	0	0	0	0	0	54 лет	0	0	0	0	0	0	0
55 лет	0	0	0	0	0	0	0	55 лет	0	0	0	0	0	0	0	55 лет	0	0	0	0	0	0	0	55 лет	0	0	0	0	0	0	0
56 лет	0	0	0	0	0	0	0	56 лет	0	0	0	0	0	0	0	56 лет	0	0	0	0	0	0	0	56 лет	0	0	0	0	0	0	0
57 лет	0	0	0	0	0	0	0	57 лет	0	0	0	0	0	0	0	57 лет	0	0	0	0	0	0	0	57 лет	0	0	0	0	0	0	0
58 лет	0	0	0	0	0	0	0	58 лет	0	0	0	0	0	0	0	58 лет	0	0	0	0	0	0	0	58 лет	0	0	0	0	0	0	0
59 лет	0	0	0	0	0	0	0	59 лет	0	0	0	0	0	0	0	59 лет	0	0	0	0	0	0	0	59 лет	0	0	0	0	0	0	0
65 и более	0	0	0	0	0	0	0	65 и более	0	0	0	0	0	0	0	65 и более	0	0	0	0	0	0	0	65 и более	0	0	0	0	0	0	0
Возраст неизвестен	0	0	0	0	0	0	0	Возраст неизвестен	0	0	0	0	0	0	0	Возраст неизвестен	0	0	0	0	0	0	0	Возраст неизвестен	0	0	0	0	0	0	0
Всего	232	219	104	31	31	8	625	Всего	184	160	118	36	26	1	525	Всего	174	205	108	32	24	3	546	Всего	156	186	105	34	19	2	502





2021 год

