



ПРАВИТЕЛЬСТВО ЕВРЕЙСКОЙ АВТОНОМНОЙ ОБЛАСТИ
РАСПОРЯЖЕНИЕ

09.11.2016

№ 336-рп

г. Биробиджан

О внесении изменений в распоряжение правительства Еврейской автономной области от 28.02.2013 № 47-рп «Об утверждении Плана мероприятий («дорожной карты») «Изменения в отраслях социальной сферы, направленные на повышение эффективности образования в Еврейской автономной области»

1. Внести в распоряжение правительства Еврейской автономной области от 28.02.2013 № 47-рп «Об утверждении Плана мероприятий («дорожной карты») «Изменения в отраслях социальной сферы, направленные на повышение эффективности образования в Еврейской автономной области» следующие изменения:

1.1. Пункт 4 изложить в следующей редакции:

«4. Контроль за выполнением настоящего распоряжения возложить на заместителя председателя правительства Еврейской автономной области по социальной политике.»

1.2. В Плана мероприятий («дорожной карте») «Изменения в отраслях социальной сферы, направленные на повышение эффективности образования в Еврейской автономной области», утвержденном вышеуказанным распоряжением:

- пункт 3 «Основные количественные характеристики системы дошкольного образования Еврейской автономной области» раздела I «Изменения в дошкольном образовании, направленные на повышение эффективности и качества услуг в сфере образования, соотнесенные с этапами перехода к эффективному контракту» изложить в редакции согласно приложению № 1 к настоящему распоряжению;

- пункт 5 «Показатели повышения эффективности и качества услуг в сфере дошкольного образования, соотнесенные с этапами перехода к эффективному контракту» раздела I «Изменения в дошкольном образовании, направленные на повышение эффективности и качества услуг в сфере образования, соотнесенные с этапами перехода к эффективному контракту»

изложить в редакции согласно приложению № 2 к настоящему распоряжению;

- пункт 3 «Основные количественные характеристики системы общего образования» раздела II «Изменения в общем образовании, направленные на повышение эффективности и качества услуг в сфере образования, соотнесенные с этапами перехода к эффективному контракту» изложить в редакции согласно приложению № 3 к настоящему распоряжению;

- пункт 5 «Показатели повышения эффективности и качества услуг в сфере общего образования, соотнесенные с этапами перехода к эффективному контракту» раздела II «Изменения в общем образовании, направленные на повышение эффективности и качества услуг в сфере образования, соотнесенные с этапами перехода к эффективному контракту» изложить в редакции согласно приложению № 4 к настоящему распоряжению;

- пункт 3 «Основные количественные характеристики системы дополнительного образования детей» раздела III «Изменения в дополнительном образовании детей, направленные на повышение эффективности и качества услуг в сфере образования, соотнесенные с этапами перехода к эффективному контракту» изложить в редакции согласно приложению № 5 к настоящему распоряжению;

- пункт 5 «Показатели повышения эффективности и качества услуг в сфере дополнительного образования детей, соотнесенные с этапами перехода к эффективному контракту» раздела III «Изменения в дополнительном образовании детей, направленные на повышение эффективности и качества услуг в сфере образования, соотнесенные с этапами перехода к эффективному контракту» изложить в редакции согласно приложению № 6 к настоящему распоряжению;

- пункт 3 «Основные количественные характеристики системы профессионального обучения и среднего профессионального образования» раздела IV «Изменения в сфере профессионального обучения и среднего профессионального образования, направленные на повышение эффективности и качества услуг в сфере образования, соотнесенные с этапами перехода к эффективному контракту» изложить в редакции согласно приложению № 7 к настоящему распоряжению;

- пункт 5 «Показатели повышения эффективности и качества услуг в сфере среднего профессионального образования, соотнесенные с этапами перехода к эффективному контракту» раздела IV «Изменения в сфере профессионального обучения и среднего профессионального образования, направленные на повышение эффективности и качества услуг в сфере образования, соотнесенные с этапами перехода к эффективному контракту» изложить в редакции согласно приложению № 8 к настоящему распоряжению;

- пункт 3 «Основные количественные характеристики системы подготовки работников, работающих в сфере защиты детей-сирот и детей,

оставшихся без попечения родителей» раздела V «Изменения в сфере защиты детей-сирот и детей, оставшихся без попечения родителей, направленные на повышение эффективности и качества услуг в данной сфере, соотнесенные с этапами перехода к эффективному контракту» изложить в редакции согласно приложению № 9 к настоящему распоряжению;


- пункт 5 «Показатели повышения эффективности и качества услуг в сфере защиты детей-сирот и детей, оставшихся без попечения родителей, соотнесенные с этапами перехода к эффективному контракту» раздела V «Изменения в сфере защиты детей-сирот и детей, оставшихся без попечения родителей, направленные на повышение эффективности и качества услуг в данной сфере, соотнесенные с этапами перехода к эффективному контракту» изложить в редакции согласно приложению № 10 к настоящему распоряжению.

2. Настоящее распоряжение вступает в силу со дня его подписания.

Губернатор области



А.Б. Левинталь




3. Основные количественные характеристики системы дошкольного образования Еврейской автономной области

«Основная характеристика	Единица измерения	2013 год	2014 год	2015 год	2016 год	2017 год	2018 год
1		4	5	6	7	8	9
Численность детей в возрасте 1 – 7 лет	человек	15918	16078	16111	15924	15932	15926
Охват детей программами дошкольного образования	%	56,6	56,1	58,8	60,2	60,9	61,5
Численность воспитанников дошкольных образовательных организаций	человек	9016	9026	9469	9580	9700	9800
Отношение численности детей в возрасте от 3 до 7 лет, получающих дошкольное образование в текущем году, к сумме численности детей в возрасте от 3 до 7 лет, получающих дошкольное образование в текущем году, и численности детей в возрасте от 3 до 7 лет, находящихся в очереди на получение в текущем году дошкольного образования	%	98,8	98,8	100	100	100	100

1	2	4	5	6	7	8	9
Отношение численности детей в возрасте от 1,5 до 3 лет, получающих дошкольное образование в текущем году, к сумме численности детей в возрасте от 1,5 до 3 лет, получающих дошкольное образование в текущем году, и численности детей в возрасте от 1,5 до 3 лет, находящихся в очереди на получение в текущем году дошкольного образования	%	46,7	53,5	60	60	70	9 70
Удельный вес численности воспитанников дошкольных образовательных организаций в возрасте от 3 до 7 лет, охваченных образовательными программами, соответствующими федеральному государственному образовательному стандарту дошкольного образования	%	-	20	60	100	100	100
Потребность в увеличении числа мест в дошкольных образовательных организациях	человек	1979	1900	1700	1400	900	500
Численность детей в возрасте от 3 до 7 лет, поставленных на учет для получения дошкольного образования	человек	89	94	-	-	-	-
Инструменты сокращения очереди в дошкольные образовательные организации (ежегодно) – всего, в том числе:	тыс. мест	0,460	0,320	0,320	0,115	-	-
Количество мест, созданных в ходе мероприятий по обеспечению к 2016 году 100 % доступности дошкольного образования:	тыс. мест	0,460	0,320	0,405	0,115	-	-
в т.ч. высокотратные места (строительство, пристрой, капитальный ремонт)	тыс. мест	0,120	0,040	0,405	0,115	-	-
за счет развития негосударственного сектора	тыс. мест	-	-	-	-	-	-
иные формы создания мест	тыс. мест	0,340	0,280	-	-	-	-

1	2	4	5	6	7	8	9
Численность работников дошкольного образования, всего	человек	2023	1993	2000	2000	2005	2005
Численность педагогических работников дошкольного образования	человек	747	781,3	799,3	799,3	799,3	799,3
Численность других категорий работников дошкольного образования	человек	1276	1276	1276	1276	1306	1306
Численность воспитателей организаций дошкольного образования в расчете на 1 педагогического работника	человек	12,06	11,90	11,85	11,98	12,25	12,50
Доля педагогических работников дошкольных образовательных организаций, которым при прохождении аттестации присвоена первая или высшая категория	%	27,9	28,0	28,2	28,3	28,4	28,5
Удельный вес численности работников и административно-управленческого вспомогательного персонала в общей численности работников дошкольных образовательных организаций	%	63,1	59,6	60,0	60,0	61,0	61,0



5. Показатели повышения эффективности и качества услуг в сфере дошкольного образования, соотнесенные с этапами перехода к эффективному контракту

№ п/п	Показатель	Единица измерения	2013 год	2014 год	2015 год	2016 год	2017 год	2018 год	Результаты
1	2	3	4	5	6	7	8	9	10
1	Удельный вес численности штатных педагогических работников дошкольных образовательных организаций со стажем работы менее 10 лет в общей численности штатных педагогических работников дошкольных образовательных организаций	%	29,5	26,5	26,5	26,8	26,8	27,0	Омоложение педагогического коллектива, постоянное пополнение системы дошкольного образования молодыми специалистами
2	Охват детей дошкольными образовательными организациями (отношение численности детей в возрасте от 0 до 3 лет, посещающих дошкольные образовательные организации, к общей численности детей в возрасте от 0 до 3 лет)	%	24,3	21,3	24,2	25,0	25,0	25,0	Увеличение охвата дошкольным образованием детей в возрасте от 0 до 3 лет
3	Удельный вес численности штатных педагогических работников дошкольных образовательных организаций со стажем работы менее 10 лет в общей численности штатных педагогических работников дошкольных образовательных организаций	%	29,5	26,5	26,5	26,8	26,8	27,0	Омоложение педагогического коллектива, постоянное пополнение системы дошкольного образования молодыми специалистами


1	2	3	4	5	6	7	8	9	10
4	Удельный вес численности воспитанников негосударственных дошкольных образовательных организаций в общей численности воспитанников дошкольных образовательных организаций	%	2,1	2,1	2,1	2,1	2,2	2,2	Всем детям в возрасте от 3 до 7 лет будет предоставлена возможность получения дошкольного образования
5	Удельный вес муниципальных образований Еврейской области, в которых оценка деятельности образовательных организаций, их руководителей и основных категорий работников осуществляется на основании показателей подведомственных муниципальных образований	%	0	100	100	100	100	100	Во всех муниципальных образованиях Еврейской автономной области будет внедрена система оценки деятельности муниципальных образований

1	2	3	4	5	6	7	8	9	10
6	Повышение доли педагогических и руководителей государственных дошкольных организаций, прошедших в течение последних 3 лет повышение квалификации или профессиональную переподготовку, в общей численности педагогических и руководителей дошкольных образовательных организаций до 100 % к 2016 году	%	20	40	100	100	100	100	Количество педагогических и руководителей работников государственных (муниципальных) дошкольных образовательных организаций, прошедших в течение последних 3 лет повышение квалификации или профессиональную переподготовку, в общей численности педагогических и руководителей работников дошкольных образовательных организаций составит 100 % к 2016 году

1	2	3	4	5	6	7	8	9	10
7	Отношение среднемесячной заработной платы педагогических работников государственных образовательных организаций дошкольного образования к средней заработной плате в сфере общего образования в Еврейской автономной области	%	91,0	98,7	92,49	100	100	100	Среднемесячная заработная плата педагогических работников муниципальных организаций дошкольного образования будет соответствовать средней заработной плате в сфере общего образования в Еврейской автономной области, повысится качество кадрового состава дошкольного образования


Приложение № 3

к распоряжению правительства
Брянской автономной области
от 00.14.2016 № 336-рн



3. Основные количественные характеристики системы общего образования


Основная характеристика	Единица измерения	2013 год	2014 год	2015 год	2016 год	2017 год	2018 год
Численность детей и молодежи в возрасте 7 – 17 лет	человек	20708	20608	21202	22009	22606	23205
Численность обучающихся по программам общего образования в общеобразовательных организациях	человек	18960	19160	19693	19800	20100	20220
Численность обучающихся по программам общего образования в расчете на 1 педагогического работника	человек	13,37	13,60	13,85	13,93	14,13	14,22
Удельный вес численности обучающихся организаций общего образования, обучающихся в соответствии с новым ФГОС	%	35,08	45,3	55,4	64,1	72,7	90
Доля работников административно-управленческого и вспомогательного персонала в общей численности работников общеобразовательных организаций	%	50,9	51,0	50,4	50,1	49,8	49,6
Доля педагогических работников общеобразовательных организаций, которым при прохождении аттестации присвоена первая или высшая категория	%	46	47	47,6	48	48,2	48,3
Удельный вес численности обучающихся в организациях общего образования, охваченных мероприятиями по профессиональной ориентации, в общей их численности	%	27	28,8	29,2	30	30,4	30,6



5. Показатели повышения эффективности и качества услуг в сфере общего образования, соотнесенные с этапами перехода к эффективному контракту


№ п/п	Показатель	Единица измерения	2013 год	2014 год	2015 год	2016 год	2017 год	2018 год	Результаты
1	2	3	4	5	6	7	8	9	10
1	Соотношение результатов единого государственного экзамена по русскому языку и математике в 10 % школ с лучшими и в 10 % школ с худшими результатами (Измеряется через отношение среднего балла единого государственного экзамена (в расчете на 1 предмет) в 10 % школ с лучшими результатами единого государственного экзамена к среднему баллу единого государственного экзамена (в расчете на 1 предмет) в 10 % школ с худшими результатами единого государственного экзамена)	%	1,58	1,52	1,52	1,51	1,5	1,5	Улучшаются результаты выпускников школ, в первую очередь тех школ, выпускники которых показывают низкие результаты единого государственного экзамена
2	Средний балл единого государственного экзамена в 10 % школ с худшими результатами единого государственного экзамена	баллов	38	39	40	41	41	42	

1	2	3	4	5	6	7	8	9	10
3	Удельный вес численности учителей в возрасте до 35 лет в общей численности учителей общеобразовательных организаций	%	26,6	26,1	24,6	24,8	25,0	27,0	Численность молодых учителей в возрасте до 30 лет будет составлять не менее 20% общей численности учителей общеобразовательных организаций
4	Отношение среднемесячной заработной платы педагогических работников образовательных организаций общего образования к средней заработной плате в экономике Еврейской автономной области	%	102,1	102,7	113,9	100	100	100	Среднемесячная заработная плата педагогических работников государственных (муниципальных) общеобразовательных организаций составит не менее 100% средней заработной платы в Еврейской автономной области
5	Доля муниципальных образований Еврейской автономной области, в которых оценка деятельности государственных (муниципальных) общеобразовательных организаций, их руководителей и основных категорий работников осуществляется на основании показателей эффективности деятельности государственных (муниципальных) общеобразовательных организаций не менее чем в 80% таких учреждений	%	0	100	100	100	100	100	Во всех муниципальных образованиях Еврейской автономной области бюджет внедрена система оценки деятельности государственных (муниципальных) общеобразовательных организаций



3. Основные количественные характеристики системы дополнительного образования детей


Основная характеристика	Единица измерения	2013 год	2014 год	2015 год	2016 год	2017 год	2018 год
Численность детей и молодежи в возрасте 5 – 18 лет	тыс. человек	25130	25387	25601	25963	26300	26500
Доля детей, охваченных образовательными программами дополнительного образования детей, в общей численности детей и молодежи в возрасте 5 – 18 лет	%	77,0	77,0	77,0	77,0	77,0	77,0
Численность педагогических работников организаций дополнительного образования детей	человек	225	211,4	202,4	202,0	202,0	202,0
Численность детей и молодежи в возрасте от 5 до 18 лет в расчете на 1 педагогического работника	человек	111,5	120,6	126,49	128,53	129,9	130,9
Доля педагогических работников программ дополнительного образования, которым при прохождении аттестации присвоена первая или высшая категория	%	36,9	38,1	38,4	39,3	40,2	40,7



5. Показатели повышения эффективности и качества услуг в сфере дополнительного образования детей, соотношенные с этапами перехода к эффективному контракту


№ п/п	Показатель	Единица измерения	2013	2014	2015	2016	2017	2018	Результаты
			год	год	год	год	год	год	
1	2	3	4	5	6	7	8	9	10
1	Охват детей в возрасте 5 – 18 лет дополнительного образования (удельный вес численности детей, получающих услуги дополнительного образования, в общей численности детей в возрасте 5 – 18 лет)	%	77,0	77,0	77,0	77,0	77,0	77,0	Не менее 73 % детей в возрасте от 5 до 18 лет будут получать услуги дополнительного образования
2	Удельный вес численности обучающихся по программам общего образования, участвующих в олимпиадах и конкурсах различного уровня, в общей численности обучающихся по программам общего образования	%	36,5	46,5	46,6	46,7	46,9	47,0	Увеличится доля обучающихся по программам общего образования, участвующих в олимпиадах и конкурсах различного уровня

1	2	3	4	5	6	7	8	9	10
3	Отношение заработной платы государственных (муниципальных) организаций дополнительного образования детей к средней заработной плате учителей в экономике Еврейской автономной области	%	69	67,2	71,92	90,0	90,0	100	Среднемесячная заработная плата педагогических работников государственных (муниципальных) организаций дополнительного образования детей составит 100 % к средней заработной плате учителей в Еврейской автономной области. Во всех государственных (муниципальных) учреждениях дополнительного образования детей бюджет обеспечен переход на эффективный контракт с педагогическими работниками



3. Основные количественные характеристики системы профессионального обучения и среднего профессионального образования


Основная характеристика	Единица измерения	2013	2014	2015	2016	2017	2018
		год	год	год	год	год	год
Численность молодежи в возрасте 15 – 21 года	человек	14739	11218	9692	9330	9400	9500
Численность обучающихся по программам среднего профессионального образования	человек	2064	1855	1791	1800	1960	2000
Численность обучающихся по программам среднего профессионального образования в расчете на 1 работника, относящегося к категориям преподавателей или мастеров производственного обучения	человек	9,72	10,9	11,5	11,6	12,3	12,8
Доля работников административно-управленческого и вспомогательного персонала в общей численности работников образовательных организаций среднего профессионального образования	%	70	69,9	69,6	67,8	66,9	66
Доля педагогических работников образовательных организаций среднего профессионального образования, которым при прохождении аттестации присвоена первая или высшая категория	%	13	16,2	16,4	16,7	17,0	17,2



5. Показатели повышения эффективности и качества услуг в сфере среднего профессионального образования, соответственные с этапами перехода к эффективному контракту

№ п/п	Показатель	Единица измерения	2013 год	2014 год	2015 год	2016 год	2017 год	2018 год	Результаты
1	2	3	4	5	6	7	8	9	10
1	Количество многофункциональных центров прикладных квалификаций, осуществляющих обучение на базе среднего (полного) общего образования	единиц	1	1	1	2	2	2	Созданы и функционируют 2 многофункциональных центра прикладных квалификаций
2	Удельный вес численности выпускников профессиональных образовательных организаций очной формы обучения, трудоустроившихся в течение одного года после окончания обучения по полученной специальности (профессии), в общей их численности	%	43,9	46,0	42,0	43,0	44,0	45,0	Не менее 45 % выпускников профессиональных образовательных организаций будут трудоустроиваться в течение одного года после окончания обучения по полученной специальности (профессии)


1	2	3	4	5	6	7	8	9	10
3	Охват программami дополнительного профессионального образования населения	%	22,9	37	37	37	37	37	Удельный вес численности занятого населения в возрасте от 25 до 65 лет, прошедшего повышение квалификации и (или) профессиональную подготовку, в общей численности занятого в экономике населения данной возрастной группы к 2015 году будет доведен до 37 %
4	Отношение среднемесячной заработной платы преподавателей и мастеров производственного обучения областных государственных профессиональных образовательных организаций, реализующих программы среднего профессионального образования, к средней заработной плате в экономике Еврейской автономной области	%	83,3	90,7	101,6	90	90	100	Отношение среднемесячной заработной платы преподавателей и мастеров производственного обучения областных государственных профессиональных образовательных организаций, реализующих программы среднего профессионального образования, к средней заработной плате в экономике Еврейской автономной области составит 100 %



3. Основные количественные характеристики системы подготовки работников, работающих в сфере защиты детей-сирот и детей, оставшихся без попечения родителей

Основная характеристика	Единица измерения	2013 год	2014 год	2015 год	2016 год	2017 год	2018 год
Численность педагогических работников организаций	человек	166	162	149	149	149	149
Численность детей-сирот, обучающихся в организациях	человек	580	425	335	325	325	325
Численность детей-сирот, обучающихся в организациях, в расчете на 1 педагогического работника соответствующих организаций	человек	3,5	2,6	2,3	2,2	2,2	2,2

Приложение № 10
 к распоряжению правительства
 Еврейской автономной области
 от 09.11.2016 № 336-рп



5. Показатели повышения эффективности и качества услуг в сфере защиты детей-сирот и детей, оставшихся без попечения родителей, соответственные с этапами перехода к эффективному контракту

№ п/п	Показатель	Единица измерения	2013 год	2014 год	2015 год	2016 год	2017 год	2018 год	Результаты
1	Доведение к 2018 году платы педагогических работников, работающих с детьми-сиротами, до 100 % к средней заработной плате в Еврейской автономной области	%	90,7	84,2	103,5	88,7	90,0	100	Средняя заработная плата педагогических работников будет соответствовать средней заработной плате в Еврейской автономной области, повысится качество кадрового состава организаций