



ПРАВИТЕЛЬСТВО САНКТ-ПЕТЕРБУРГА  
КОМИТЕТ ПО ГОСУДАРСТВЕННОМУ КОНТРОЛЮ, ИСПОЛЬЗОВАНИЮ  
И ОХРАНЕ ПАМЯТНИКОВ ИСТОРИИ И КУЛЬТУРЫ  
РАСПОРЯЖЕНИЕ

окуд

20.01.2023

№ 45-рп

**Об утверждении предмета охраны  
выявленного объекта культурного наследия  
«Комплекс зданий Калининского  
военно-морского госпиталя»**

В соответствии со статьей 3 Закона Санкт-Петербурга от 12.07.2007 № 333-64 «Об охране объектов культурного наследия в Санкт-Петербурге» и пунктом 3.12 Положения о Комитете по государственному контролю, использованию и охране памятников истории и культуры, утвержденного постановлением Правительства Санкт-Петербурга от 28.04.2004 № 651:

1. Утвердить предмет охраны выявленного объекта культурного наследия «Комплекс зданий Калининского военно-морского госпиталя», расположенного по адресу: Санкт-Петербург, Старо-Петергофский пр., 2; Фонтанки р. наб., 156; Циолковского ул., 1, лит. А, согласно приложению к распоряжению.

2. Признать утратившим силу распоряжение КГИОП от 12.11.2013 № 10-559 «Об определении предмета охраны выявленного объекта культурного наследия «Служебный корпус», входящего в состав выявленного объекта культурного наследия «Комплекс зданий Калининского военно-морского госпиталя».


3. Начальнику отдела государственного реестра объектов культурного наследия Управления государственного реестра объектов культурного наследия обеспечить размещение настоящего распоряжения в электронной форме в локальной компьютерной сети КГИОП и его официальное опубликование.

4. Контроль за исполнением распоряжения возложить на начальника Управления государственного реестра объектов культурного наследия.

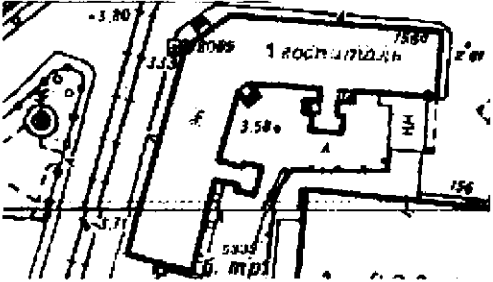

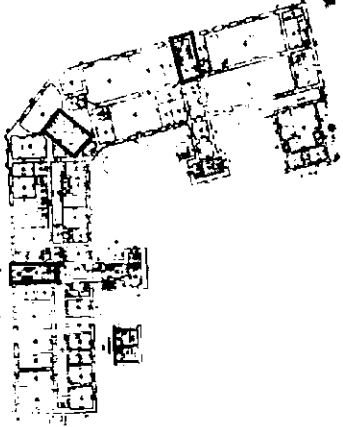

Заместитель председателя КГИОП

Г.Р. Аганова

Предмет охраны выявленного объекта культурного наследия  
«Комплекс зданий Калининского военно-морского госпиталя»,  
расположенного по адресу: Санкт-Петербург, Старо-Петергофский пр., 2;  
Фонтанки р. наб., 156; Циолковского ул., 1, лит. А

№ шп	Виды предмета охраны	Элементы предмета охраны	Фотофиксация
1	2	3	4
1.	Объемно-пространственное решение:	<p>местоположение, габариты и конфигурация разновысотного, сложного в плане комплекса, состоящего из трехэтажного «г-образного» в плане «Главного корпуса (быв. Морские казармы)», оформляющего угол пересечения Старо-Петергофского проспекта и набережной реки Фонтанки, трех одноэтажных прямоугольных в плане лечебных корпусов, трехэтажного «Служебного корпуса» и «Сада», расположенных в глубине участка.</p> <ol style="list-style-type: none"><li>1. Главный корпус (быв. Морские казармы).</li><li>2. Три лечебных корпуса.</li><li>3. Служебный корпус.</li><li>4. Сад.</li></ol>	 <p>The top image is a detailed architectural plan of the Kalinkin Military-Naval Hospital complex. It shows the layout of several buildings: a large 'G'-shaped main building (former sea barracks) at the corner of Staro-Petergofsky Prospekt and Fontanka Embankment, three smaller rectangular treatment buildings, and a service building. The bottom image is an aerial photograph of the same complex, showing the buildings and surrounding greenery from an elevated perspective.</p>

I. Главный корпус (быв. Морские казармы).  
Старо-Петергофский пр.,2; Фонтанки р., наб.,156 (№ 1 на схеме)

№ пп	Виды предмета охраны	Элементы предмета охраны	Фотофиксация
1	2	3	4
1.	<p>Объемно-пространственное решение:</p>	<p>местоположение, габариты и конфигурация «Г-образного» в плане трехэтажного здания (3-й этаж надстроен в 1930-х гг.);</p> <p>высотные отметки, включая отметки венчающего карниза, коньков крыши и аттика - не выше существующих;</p> <p>материал окрытия крыши - металл.</p>	 
2.	<p>Конструктивная система:</p>	<p>наружные и внутренние кирпичные капитальные стены: местоположение, материал (кирпич);</p> <p>лестницы:</p> <p>парадная лестница, расположенная в центральной части здания: местоположение, тип (распашная), габариты, конструкции (в уровне первого-второго этажей - марши и площадки на кирпичных сводах, в уровне второго-третьего этажей - марши по косоурам);</p>	 



служебная лестница, расположенная в южной части здания: трехмаршевая, марши на кирпичных сводах, ступени с валиком, материал ступеней и площадок - известняк;






ограждение наборное, из круглых в сечении прутьев под металлическим поручнем;



служебная лестница, расположенная в северной части здания: трехмаршевая, марши на кирпичных сводах, ступени с валиком, материал ступеней и площадок - известняк;

ограждение наборное, из круглых в сечении прутьев под металлическим поручнем;



		<p>своды, в том числе:</p> <p>коробовые своды с распалубками, перекрывающие подвальные помещения;</p> <p>своды на подпружных арках, перекрывающие помещения первого и второго этажей;</p> <p>цилиндрические своды перекрывающие переходы вестибюля парадной лестницы в уровне первого этажа.</p>	   
3.	Объемно-планировочное решение:	объемно-планировочное решение лестничных клеток и их вестибюлей.	
4.	Архитектурно-художественное решение фасадов:	архитектурно-художественное решение лицевых фасадов - северного и западного, оформляющих угол сопряжения Старо-Петергофского проспекта и набережной реки Фонтанки, а также торцевых южного и восточного фасадов, в приемах эклектики с элементами неоренессанса, в том числе:	



материал и характер оформления цоколя - красный гранит;  
 материал и характер оформления фасадов - сочетание облицовочного кирпича и штукатурного руста лопаток в уровне первого-второго этажей, гладкая окрашенная штукатурка в уровне третьего этажа);

оконные проемы: местоположение, габариты, конфигурация (с прямой перемычкой в уровне подвального и третьего этажей, с полуциркулярной перемычкой в уровне первого-второго этажей):

заполнения оконных проемов: исторический рисунок расстекловки, единообразное колористическое решение;

оформление оконных проемов в уровне первого и второго этажей:  
 рустованные наличники,  
 подоконные филенки,  
 подоконные карнизы,  
 междуэтажный профилированный карниз в уровне первого-второго этажей;  
 профилированный карниз над оконными проемами второго этажа;  
 профилированная подоконная тяга в уровне третьего этажа;

оконный (дверной) проем, расположенный по центральной оси угловой части здания в уровне первого этажа: конфигурация, габариты (по состоянию на 1917г);



лопатки (в уровне первого и второго этажей, оформленные штукатурным рустом);

три прямоугольных в плане балкона: местоположение, конфигурация, габариты;

профилированный венчающий карниз;

аттик: местоположение, конфигурация, габариты;

**архитектурно-художественное решение южного и восточного дворовых фасадов:**

материал и характер оформления цоколя - красный гранит;

материал и характер оформления фасада - сочетание гладкой и рустованной штукатурки;

оконные проемы: местоположение, габариты, конфигурация (с прямой перемычкой в уровне подвального и третьего этажей, с полуциркулярной перемычкой в уровне первого-второго этажей);

заполнения оконных проемов: исторический рисунок расстекловки, единообразное колористическое решение;



оформление оконных проемов в уровне первого и второго этажей: профилированные наличники, рустованные наличники (в оформлении оконных проемов по крайним световым осям дворовых фасадов);



подоконные тяги простого профиля в уровне первого и второго этажей;

междуэтажный профилированный карниз в уровне первого-второго этажей;

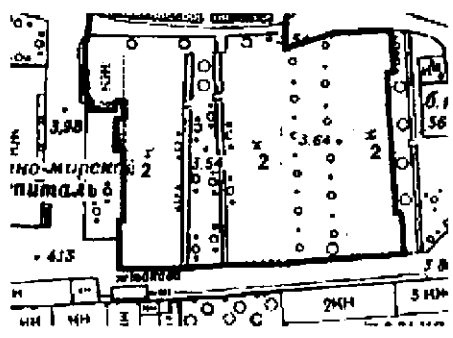
профилированный карниз над оконными проемами второго этажа;

лопатки (в уровне первого и второго этажей, оформленные штукатурным рустом);



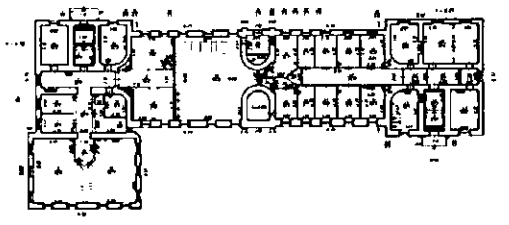

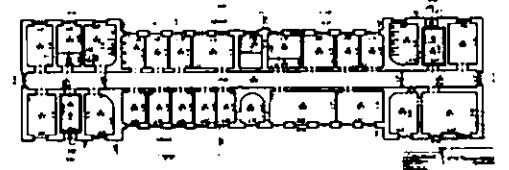





		<p>профилированный венчающий карниз;</p> <p>приямок с лестницей, ведущей в подвальные помещения: местоположение, конфигурация, габариты, материал ступеней (красный гранит);</p> <p>дверной проем, ведущий в подвальные помещения: местоположение, габариты, конфигурация (с прямой перемычкой); прямой профилированный сандрик из красного гранита.</p>	
5.	<p>Декоративно-художественная отделка интерьеров:</p>	<p>парные пилястры, несущие профилированный карниз - в оформлении площадки второго этажа парадной лестницы;</p>	

II. Три лечебных корпуса.  
Старо-Петергофский пр.,2; Фонтанки р., наб.,156 (№2 на схеме)

№ пп	Виды предмета охраны	Элементы предмета охраны	Фотофиксация
1	2	3	4
1.	<p>Объемно-пространственное решение:</p>	<p>местоположение, габариты и конфигурация одного «г-образного» и двух прямоугольных в плане одноэтажных зданий;</p> <p>конфигурация и габариты крыш, включая высотные отметки коньков, слуховые окна и кирпичные дымовые трубы;</p> <p>материал окрытия крыш - металл.</p>	



			
2.	Конструктивная система:	наружные и внутренние кирпичные капитальные стены: местоположение, материал (кирпич);	
		<p>два перехода в пять ступеней из известняка между уровнями первого этажа (в здании под литерой В);</p> <p>два перехода в пять ступеней из известняка между уровнями первого этажа (в здании под литерой Д).</p>	   

3.	<p>Архитектурно-художественное решение фасадов:</p>	<p><b>архитектурно-художественное решение фасадов здания под литерой В:</b></p> <p>материал отделки фасада - окрашенная штукатурка;  материал и характер оформления цоколя - известняк;</p> <p>дверные проемы: местоположение, габариты, конфигурация (с прямой перемычкой);  оформление дверных проемов: профилированный наличник, замковый камень;</p> <p>оконные проемы (в том числе заложенные): местоположение, габариты, конфигурация (завершенные полуциркульной перемычкой);</p> <p>исторический рисунок заполнения оконных проемов, единообразное колористическое решение;  оформление оконных проемов: профилированные наличники, профилированная тяга; рустованные наличники с замковым камнем; оформляющие полуциркульные перемычки; подоконные доски. подоконная профилированная тяга;</p> <p>рустованные лопатки;</p> <p>профилированный венчающий карниз;</p>	    
----	---	--	---

архитектурно-художественное решение  
фасадов здания под литерой Д:

материал отделки фасада - окрашенная штукатурка;  
материал и характер оформления цоколя - известняк;

дверные проемы: местоположение, габариты, конфигурация (с прямой перемычкой);  
оформление дверных проемов: профилированный наличник, замковый камень;

оконные проемы (в том числе заложенные): местоположение, габариты, конфигурация (завершенные полуциркульной перемычкой);  
исторический рисунок заполнения оконных проемов, единообразное колористическое решение:

оформление оконных проемов: профилированные наличники, профилированная тяга, рустованные наличники с замковым камнем, оформляющие полуциркульные перемычки;

подоконные доски,  
подоконная профилированная тяга;




рустованные лопатки;

профилированный венчающий карниз;

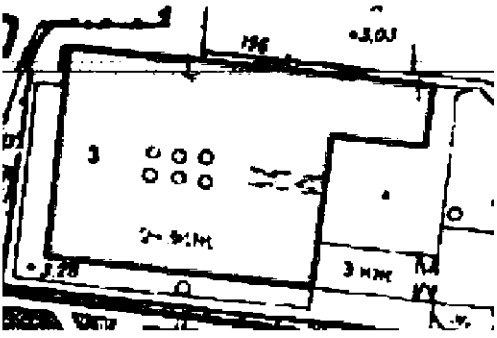



архитектурно-художественное решение  
фасадов здания под литерой Е:

материал отделки фасада - окрашенная штукатурка;  
материал и характер оформления цоколя - известняк;




		<p>крыльцо в четыре ступени из известняка;</p> <p>дверной проем: местоположение, габариты, конфигурация (с прямой перемычкой); оформление дверного проема: профилированный наличник;</p> <p>оконные проемы: местоположение, габариты, конфигурация (с прямой перемычкой); исторический рисунок заполнения оконных проемов, единообразное колористическое решение; рустованные лопатки; профилированный венчающий карниз.</p>	
4.	<p>Декоративно-художественная отделка интерьеров и предметы декоративно-прикладного искусства:</p>	<p>вестибюль парадной лестницы Л-1:</p> <p>внутренние двери тамбура - деревянные, двустворчатые, филленчатые, глухие;</p> <p>покрытие пола нижнего уровня вестибюля здания под литерой В: метлахская плитка белого и серого цвета;</p> <p>четыре ванны из белого с серыми прожилками мрамора.</p>	 

III. Служебный корпус.  
Циолковского ул., 1 (лит.А) (№ 3 на схеме)


№ пп	Виды предмета охраны	Элементы предмета охраны	Фотофиксация
1	2	3	4
1.	Объемно-пространственное решение:	<p>местоположение, габариты и конфигурация трехэтажного сложного в плане здания с прямоугольным внутренним двором и воротным проездом в восточной части здания;</p> <p>конфигурация и габариты крыши, включая высотные отметки коньков и карнизов, слуховые окна и кирпичные трубы;</p> <p>материал окрытия крыши - металл.</p>	 
2.	Конструктивная система:	<p>наружные и внутренние кирпичные капитальные стены: местоположение, материал (кирпич);</p> <p>местоположение междуэтажных перекрытий;</p> <p>коробовый свод с распалубками арочного проезда в восточной части здания;</p> <p>коробовые своды с распалубками в основании площадок лестницы Л-1;</p> <p>исторические лестницы:</p> <p><b>лестница Л-1:</b></p> <p>расположенная в северной части здания, вход организован со стороны южного дворового фасада, трехмаршевая, площадки на сводах, ступени из известняка с профилированным валиком;</p> <p>ограждение лестницы из прямоугольных в сечении металлических прутьев с горизонтальными перехватами, под деревянным профилированным поручнем;</p>	 

**лестница Л-2:**

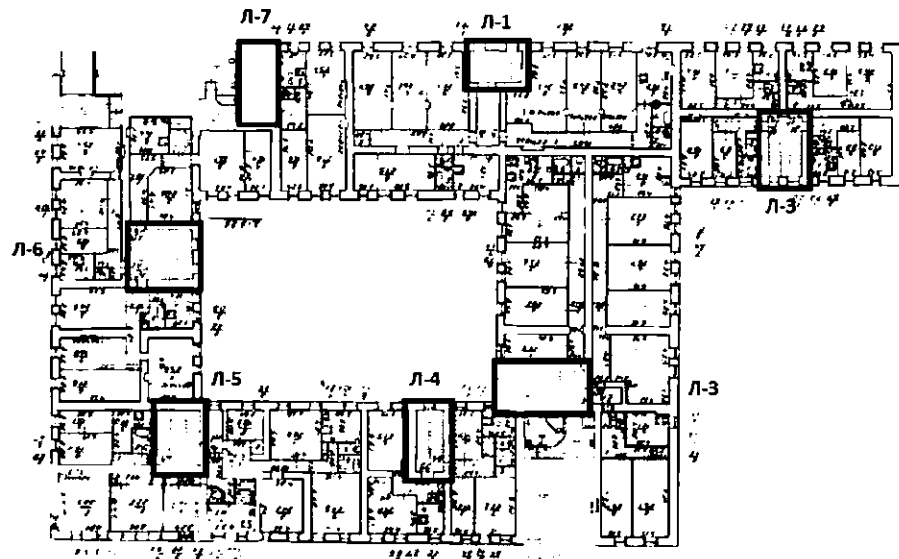
расположенная в северо-восточной части здания, вход организован со стороны южного дворового фасада: местоположение, конфигурация, габариты, тип (трехмаршевая); ограждение лестницы из прямоугольных в сечении металлических прутьев с горизонтальными перехватами, под деревянным профилированным поручнем;



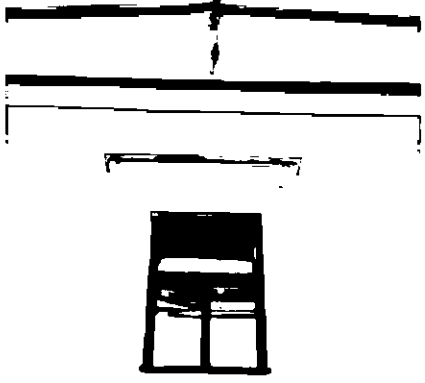

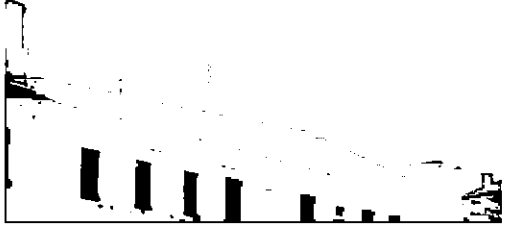
**лестницы Л-3, Л-4, Л-7:**

расположенные в юго-восточной, южной и северо-западной частях здания, вход организован со стороны восточного лицевого, северного и южного дворового фасадов: местоположение, конфигурация, габариты, тип (двухмаршевые); ограждение лестниц из прямоугольных в сечении металлических прутьев с горизонтальными перехватами, под деревянным профилированным поручнем;

**лестницы Л-5, Л-6:**

расположенные в юго-западной части здания, вход организован со стороны западного лицевого и восточного дворового фасадов: местоположение, конфигурация, габариты, тип (трехмаршевые); ограждение лестниц из прямоугольных в сечении металлических прутьев с горизонтальными перехватами, под деревянным профилированным поручнем.



3.	<p>Архитектурно-художественное решение фасадов:</p>	<p>архитектурно-художественное решение северного лицевого фасада:</p> <p>материал и характер оформления фасада - окрашенная штукатурка; материал отделки цоколя - известняк;</p> <p>оконные проемы: местоположение, габариты, конфигурация (с прямой перемычкой);</p> <p>заполнения оконных проемов: единообразие рисунка и колористического решения;</p> <p>оформление оконных проемов северного фасада в уровне второго этажа: прямые сандрики на лепных кронштейнах;</p> <p>рустованные лопатки;</p> <p>венчающий карниз простого профиля;</p> <p>треугольный фронтон;</p>	    
----	---	---	---

**архитектурно-художественное решение южного и западного дворовых фасадов:**

материал и характер оформления фасада - окрашенная штукатурка:

дверной и оконные проемы:  
местоположение, габариты, конфигурация (с прямой перемычкой);  
оформление дверного проема: лепной профилированный наличник;  
заполнения оконных проемов: единообразие рисунка и колористического решения;  
лопатки;  
профилированный венчающий карниз с дентикулами;



**архитектурно-художественное решение восточного и южного дворовых фасадов север-восточной части здания:**

материал и характер оформления фасада - окрашенная штукатурка, руст угловой части здания;

материал отделки цоколя - известняк;

воротный проезд с трехцентровой перемычкой: местоположение, габариты;

оконные и дверные проемы:  
местоположение, габариты, конфигурация (с прямой перемычкой);

оформление дверных проемов: лепной профилированный наличник;

заполнения оконных проемов: единообразие рисунка и колористического решения;


профилированный венчающий карниз.






**архитектурно-художественное решение фасадов, обращенных во внутренний двор:**

материал и характер оформления фасадов - окрашенная штукатурка:

материал отделки цоколя - известняк;





		<p>оконные и дверные проемы: местоположение, габариты, конфигурация (с прямой перемычкой);</p> <p>заполнения оконных проемов: единообразие рисунка и колористического решения;</p> <p>оформление дверных проемов, ведущим в вестибюли лестниц: лепной профилированный наличник;</p> <p>профилированный венчающий карниз.</p>	  
--	--	--	--

## IV. Сад.

Старо-Петергофский пр.,2; Фонтанки р.наб., 156 (№ 4 на схеме)

№ пп	Виды предмета охраны	Элементы предмета охраны	Фотофиксация
1	2	3	4
1.	Объемно-пространственное и планировочное решение:	<p>конфигурация в виде неправильного четырехугольника;</p> <p>историческая* планировка сада;</p> <p>сочетание газонов с ландшафтными группами деревьев и кустарников;</p> <p>рельеф – ровный;</p> <p>исторический* ассортимент зеленых насаждений: липа мелколистная, клен остролистный.</p> <p>*(XIX век).</p>	 

			
--	--	--	---