



ПРАВИТЕЛЬСТВО САНКТ-ПЕТЕРБУРГА
КОМИТЕТ ПО ГОСУДАРСТВЕННОМУ КОНТРОЛЮ, ИСПОЛЬЗОВАНИЮ
И ОХРАНЕ ПАМЯТНИКОВ ИСТОРИИ И КУЛЬТУРЫ
РАСПОРЯЖЕНИЕ

окуд

23.06.2022

№ 336-рГ

**Об утверждении предмета охраны
объекта культурного наследия федерального значения
«Капелла Придворная певческая»**

В соответствии с подпунктом 10 пункта 2 статьи 33 Федерального закона от 25.06.2002 № 73-ФЗ «Об объектах культурного наследия (памятниках истории и культуры) народов Российской Федерации» и пунктом 3.12 Положения о Комитете по государственному контролю, использованию и охране памятников истории и культуры, утвержденного постановлением Правительства Санкт-Петербурга от 28.04.2004 № 651:

1. Утвердить предмет охраны объекта культурного наследия федерального значения «Капелла Придворная певческая», расположенного по адресу: Санкт-Петербург, набережная реки Мойки, дом 18а, литера А, дом 20, литера А, дом 22а, литера А, Большая Конюшенная улица, дом 11, литеры А, Б, согласно приложению к распоряжению.

2. Распоряжение КГИОП от 19.08.2016 № 10-411 «Об определении предмета охраны объекта культурного наследия федерального значения «Капелла Придворная певческая» признать утратившим силу.

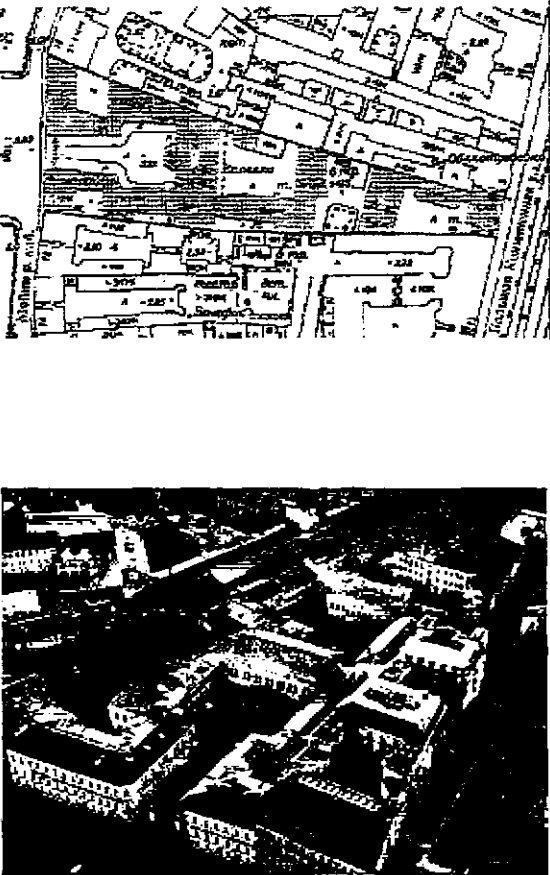

3. Начальнику отдела государственного реестра объектов культурного наследия Управления государственного реестра объектов культурного наследия обеспечить размещение распоряжения в электронной форме в локальной компьютерной сети КГИОП и его официальное опубликование.

4. Контроль за выполнением распоряжения возложить на начальника Управления государственного реестра объектов культурного наследия.

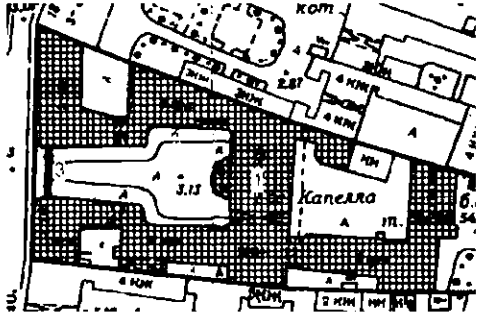



Заместитель председателя Комитета

Г.Р. Аганова

Предмет охраны объекта культурного наследия федерального значения
 «Капелла Придворная певческая», расположенного по адресу:
 Санкт-Петербург, набережная реки Мойки, дом 18а, литера А,
 дом 20, литера А, дом 22а, литера А,
 Большая Конюшенная улица, дом 11, литеры А, Б

№ пп	Видовая принадлежность предмета охраны	Предмет охраны	Фотофиксация
1	2	3	4
1.	<p>Объемно-пространственное и планировочное решение территории:</p>	<p>Исторически сложившаяся пространственно-планировочная композиция ансамбля, включая исторические границы участка, соотношение застроенных и незастроенных территорий и исторические арочные проемы между дворами;</p> <p>градостроительная роль ансамбля, с главным зданием, являющимся акцентом в застройке наб. р. Мойки на участке, обращенном к Дворцовой площади;</p> <p>местоположение составляющих его элементов:</p> <p>1. «Главное здание (концертный зал с учебными флигелями)», 1773-1777 гг., арх. Фельтен Ю.М., 1810 г., арх. Руска Л., 1830-1832 гг., арх. Шарлемань Л.И., 1834 г., арх. Виллерс П.Л., 1886-1889 гг., арх. Бенуа Л.Н.</p> <p>2. «Корпус квартирный с флигелями», 1773-1777 гг., 1887-1889 гг., арх. Бенуа Л.Н.;</p> <p>3. «Ограда», 1886-1889 гг., арх. Бенуа Л.Н.</p>	 <p>The top image is a detailed architectural site plan showing the layout of buildings, courtyards, and streets. The bottom image is an aerial photograph of the same area, showing the actual buildings and their arrangement in a courtyard.</p>
 <p>A wide-angle street-level photograph showing the main building, a grand three-story structure with classical architectural features like arched windows and a prominent corner. The building is situated on a street with other buildings and parked cars visible.</p>			



I. «Главное здание (концертный зал с учебными флигелями)», 1773-1777 гг., арх. Фельтен Ю.М., 1810 г., арх. Руска Л., 1830-1831 гг., арх. Шарлемань Л.И., 1834 г., арх. Виллерс П.Л., 1886-1889 гг., арх. Бенуа Л.Н., Санкт-Петербург, набережная реки Мойки, дом 20, литера А, набережная реки Мойки, д. 18а, литера А, набережная реки Мойки, д. 22а, литера А



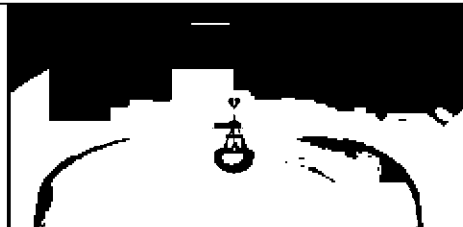
№ пп	Видовая принадлежность предмета охраны	Предмет охраны	Фотофиксация
1	2	3	4
2.	Объемно-пространственное решение:	<p>Габариты и конфигурация здания, состоящего из главного поперечного корпуса с воссозданным Царским павильоном и с концертным залом, который вместе с северным и южным жилыми флигелями образует курдонер и парадный въезд со стороны наб. р. Мойки, ограниченный оградой, и южного и восточного дворовых флигелей, образующих второй двор:</p> <p>крыши лицевых корпусов, дворовых корпусов и флигелей, в том числе мансардного этажа восточного дворового флигеля – габариты и конфигурация (скатные), материал окрытия (листовой металл) и его цвет (по результатам исторических исследований);</p>	  
3.	Конструктивная система здания:	<p>Наружные и внутренние кирпичные капитальные стены;</p> <p>междуэтажные перекрытия - местоположение:</p>	

СВОДЫ, В ТОМ ЧИСЛЕ:

составные с распалубками;

коробовые, в том числе с распалубками и на подпружных арках;





цилиндрические;


историческое конструктивное решение перекрытия двухсветного концертного зала – двойной кессонированный потолок с воздушной прослойкой по деревянным балкам, подвешенный к металлическим стропилам крыши;

исторические лестницы – местоположение, конфигурация, конструкция, тип, габариты, материал ступеней и ограждений, в том числе:



парадная трехмаршевая лестница с маршами на косоурах, с известняковыми ступенями с латунными ковродержателями. с межэтажными площадками, облицованными лещадной плитой, с металлическим кованным ограждением из секций растительного орнамента с волотообразными завитками и розетками со стрелами и лилиями, между вертикальными узкими колонками круглого сечения;










трехмаршевая лестница (6 ЛК) с маршами на косоурах, с известняковыми ступенями, с межэтажными площадками, облицованными лещадной плитой (1-2 этажи) и мраморной крошкой с бордюром из двух полос черного цвета (3 этаж и межэтажная площадка), с металлическим кованым ограждением из вертикальных столбиков квадратного сечения на профилированных базах, поддерживающих вставки в виде узких вертикальных стержней с поясами волнообразных завитков по верхнему и нижнему краю и с фризом из концентрических кругов, с деревянными профилированными поручнями;



двухмаршевая лестница (7 ЛК) с маршами по косоурам, известняковыми ступенями с латунными ковродержателями, с межэтажными площадками, облицованными мраморной крошкой с бордюром из одной и двух полос черного цвета, с металлическим ограждением из вертикальных колонок круглого сечения на профилированных базах, поддерживающих секции из узких вертикальных стержней с поясами волнообразных завитков по верхнему и нижнему краю и с фризом из концентрических кругов, с деревянными профилированными поручнями с металлическими ограничителями конусообразной и шарообразной форм;



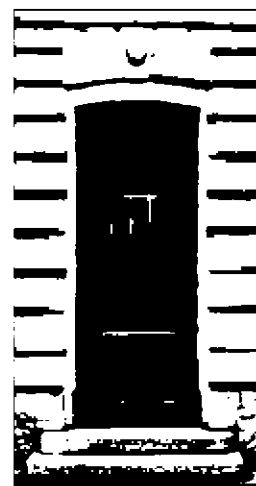
		<p>двухмаршевая лестница северного дворового корпуса (ведущая на балкон и галерею), с маршами по косоурам, известняковыми ступенями с латунными ковродержателями, с металлическим ограждением из вертикальных стержней и с деревянными профилированными поручнями;</p> <p>двухмаршевая лестница южного бокового крыла главного корпуса с маршами по косоурам, известняковыми ступенями, с металлическим кованым ограждением из вертикальных стержней, декорированных s-образными завитками, с фризом в виде концентрических кругов и деревянными профилированными поручнями;</p> <p>двухмаршевые лестницы (8 ЛК, 9 ЛК) с маршами по косоурам, известняковыми ступенями и площадками, металлическим ограждением из вертикальных стержней и деревянными профилированными поручнями;</p>	    
4.	Объемно-планировочное решение:	историческое объемно-планировочное решение лестничных клеток, их vestibule и помещений с архитектурно-художественной отделкой, указанных в п.6;	

5.	<p>Архитектурно-художественное решение фасада:</p>	<p>Лицевые фасады боковых флигелей, выходящих на набережную р. Мойки:</p> <p>материал и характер отделки фасада – окрашенная штукатурка (гладкая, линейный и квадратный уплощенный русты);</p> <p>материал и характер отделки цоколя – гранит (фасады по наб. р. Мойки), известняк (фасады, обращенные в парадный двор);</p> <p>оформление двух симметричных ризалитов в осях воротных проездов - фланкированы рустованными лопатками в уровне 2-3-го этажей, с лучковыми фронтонами в завершении;</p>	    
----	--	--	--

воротные проезды – местоположение (со стороны парадного двора), конфигурация (с коробовым завершением), габариты, оформление (всерный руст, замковый камень, софит проема оформлен вытянутой по дуге филенкой в профилированной раме);




исторические дверные проемы с двумя известняковыми ступенями перед входом – местоположение (со стороны парадного двора), конфигурация (с лучковым завершением), габариты, оформление (всерный руст, гладкие наличники);



исторические заполнения дверных проемов – конфигурация и конструкция (одностворчатые, глухие, с остекленной фрамугой с лучковым завершением), материал (дерево), оформление (фигарейные филенки в профилированных рамах: по две внизу и по одной в верхней части; разделены горизонтальной вставкой с резным поясом орнамента гильош с розетками; между дверным полотном и фрамугой – резной фриз с поясом орнамента «Волна Витрувия»);

два балкона – на орнаментированных кронштейнах, с ограждениями кованого железа, геометрического рисунка с поясом розеток в центре – местоположение, конфигурация, габариты;





исторические оконные и дверные (балконные) проемы – местоположение, конфигурация (прямоугольные, с лучковым завершением), габариты;

оформление оконных проемов – лучковые перемычки; гладкие прямые и профилированные фигурные наличники с гутами; замковые камни, в том числе в виде волюты в обрамлении лепного растительного орнамента; лучковые и линейные сандрики; подоконные доски, в том числе на волютообразных декорированных кронштейнах; прямоугольные филенки в подоконных пространствах;

исторические заполнения оконных проемов с прямоугольными и с лучковым завершением фрамугами – материал (дерево), конструкция, цвет, рисунок заполнения;

лопатки, акцентирующие линию ограды парадного двора, в уровне 1-2-го этажей, оканчивающиеся лучковыми завершениями креповки над подоконным карнизом и фигурными лепными картушами в обрамлении гирлянд, лент, волютообразных завитков;

профилированные карнизы, в том числе с фризом с розетками; антаблемент с фризом из триглифов и гладких розеток и венчающим профилированным карнизом с дентикулами;



Дворовые фасады боковых флигелей:

материал и характер отделки цоколя – известняк;

материал и характер отделки фасада – окрашенная гладкая штукатурка;

исторические дверные проемы – местоположение, конфигурация, габариты;

исторические оконные проемы – местоположение, конфигурация (прямоугольные, с лучковым завершением), габариты;

оформление оконных проемов – лучковые перемычки, прямоугольные уплощенные ниши, подоконные доски, в том числе фигурные; исторические заполнения оконных проемов – конструкция (с прямоугольными и с лучковым завершением фрамугами), цвет, рисунок заполнений;

профилированные тяги и карнизы, в том числе венчающие;

Фасады парадного двора-курдонера (А 2):

Симметричные боковые крылья Главного корпуса:

архитектурно-художественное решение в приемах классицизма;

материал и характер отделки цоколя – известняк;

материал и характер отделки фасада – окрашенная штукатурка (гладкая штукатурка и квадратный руст – уплощенный и глубокий);





исторический дверной проем южного бокового крыла – местоположение, конфигурация (прямоугольный), габариты, оформление (прямоугольная ниша, всерный руст, гранитная ступень с закругленными углами – перед входом);

историческое заполнение дверного проема – конфигурация и конструкция (двустворчатое, глухое с прямоугольной фрамугой), материал (дерево), оформление (каждая створка – на две фигурейные филенки в профилированных рамах, между которыми горизонтальные вставки с резным поясом из гладких розеток, в завершении створок – профилированные полочки на стилизованных кронштейнах; над створками – резной фриз с поясом гладких розеток, фрамуга оформлена двумя фигурейными филенками в профилированных рамах);

металлический козырек над дверным проемом – местоположение, конфигурация, габариты, материал (металл,ковка), оформление (на двух ажурных кронштейнах растительного орнамента с подзором геометрического рисунка);



исторический дверной проем южного крыла – местоположение (в юго-западном углу), конфигурация (с лучковым завершением), габариты, оформление (всерный руст, гранитная ступень с закругленными углами – перед входом);

историческое заполнение дверного проема – конфигурация и конструкция (одностворчатое, глухое), материал (дерево), оформление (профилированные наличники с резными полукруглыми вставками с гладкими розетками, две фигурейные филенки в профилированных рамах – в нижней части полотна и одна большая – вверху, между ними горизонтальная вставка с резным поясом из розеток);

два исторических дверных проема северного крыла – местоположение, конфигурация (прямоугольные), габариты, оформление (прямоугольные ниши с всерными рустами и замковыми камнями, гранитная ступень с закругленными углами – перед входами);

исторические заполнения дверных проемов – конфигурация и конструкция (двустворчатые, глухие с прямоугольными фрамугами), материал (дерево), оформление (каждая створка – на две фигурейные филенки в профилированных рамах, между которыми горизонтальные вставки с резным поясом из гладких розеток, в завершении створок – профилированные полочки на стилизованных кронштейнах; над створками – резной фриз с поясом гладких розеток, фрамуги оформлены двумя фигурейными филенками в профилированных рамах);

металлический козырек над дверными проемами – местоположение,



конфигурация, габариты, материал (металл, ковка), оформление (на четырех ажурных кронштейнах с орнаментом из волотообразных и волнистых завитков с подзором с орнаментом из овалов с волнистыми завитками);

исторические оконные проемы – местоположение, конфигурация (прямоугольные), габариты;


оформление оконных проемов –

профилированные наличники; веерный руст с замковыми камнями (гладкий, с алмазной гранью, с львиным маскаронем с кольцом в пасти);

уплощенные ниши с полуциркульным завершением с гладкими архивольтами; фигурные подоконные доски и прямоугольные уплощенные ниши в подоконных пространствах, в том числе с лепными композициями с изображением картуша в обрамлении провисающих гирлянд и фланкированными орнаментированными кронштейнами;

линейные сандрики, в том числе на кубических кронштейнах с гуттами, декорированных вихревой розеткой. в полях сандриков – филенки (прямоугольные профилированные и фигурные с лепной гирляндой, фланкированные лепными волотообразными растительными завитками; лепные композиции над сандриками – с изображением картушей в обрамлении лент и провисающих цветочных гирлянд;

исторические заполнения оконных проемов – конструкция (с прямоугольными фрамугами), материал (дерево), цвет (коричневый), рисунок остекления, оформление заполнений оконных проемов в угловых раскреповках – профилированные лопатки – в



центре и профилированная горизонтальная вставка между створками окон и фрамугами; профилированные карнизы;


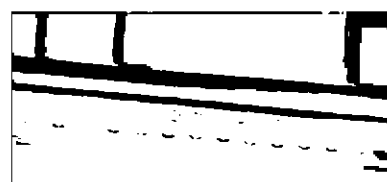

фриз из чередующихся уплощенных прямоугольных ниш (в подоконных пространствах) и прямоугольных филенок с бриллиантовым рустом (в пространствах между оконными проемами) - в уровне 2-го этажа;

фриз с поясом розеток в уровне 3-го этажа;

антаблемент с профилированным карнизом с дентикулами и фризом из триглифов и гладких розеток.

Исторический металлодекор лицевых фасадов, включая флагодержатели и фонари – местоположение, конфигурация, материал, габариты, оформление, в том числе:

два металлических кованых фонаря в юго-западной и северо-западной угловых частях боковых крыльев Главного корпуса – местоположение, конфигурация, материал, габариты, оформление (на вертикальных стержнях с ажурными кронштейнами растительного орнамента с волотообразными и волнистыми завитками, на одном из которых подвесы в виде шестигранных фонарей);



Дворовые фасады северного и южного крыльев Главного корпуса (северный и западный фасады северного крыла, западный и южный фасады южного крыла):

материал и характер отделки цоколя – известняк;

материал и характер отделки фасада – окрашенная гладкая штукатурка, кирпичная кладка (брандмауэрный северный фасад северного крыла);

ризалит западного фасада южного крыла – местоположение, конфигурация (пятигранный), габариты;

исторические дверные проемы – местоположение, конфигурация (прямоугольные), габариты;

исторические оконные проемы – местоположение, конфигурация (прямоугольные, с полуциркульным завершением), габариты;

исторические заполнения оконных проемов – конструкция (с прямоугольными и с полуциркульным завершением фрамугами), цвет, рисунок заполнений;

профилированные тяги и карнизы, в том числе венчающие;

Фасад центрального корпуса с воссозданным царским павильоном:

Архитектурно-художественное решение лицевого фасада центрального корпуса в формах эклектики с симметричной композицией, с небольшими раскреповками крайних осей, подчеркнутыми фланкирующими рустованными лопатками, с двухэтажной пристройкой царского павильона в центре;





материал и характер отделки цоколя – гранитные плиты с профилированным лепным карнизом с валиком в завершении, известняк (воротный проезд);

материал и характер отделки фасада – окрашенная штукатурка (линейный и квадратный русты, гладкая);

воротный проезд – местоположение, конфигурация (с коробовым завершением), габариты, оформление (всерный руст, с лепным фигурным профилированным завершением, соединенным с подоконной доской оконного проема верхнего уровня и междуэтажным профилированным карнизом в уровне 1-2-го этажей, софит проема оформлен вытянутой по дуге филенкой в профилированной раме);

исторический дверной проем – местоположение, конфигурация (с коробовым завершением), габариты, оформление (всерный руст, с лепным фигурным профилированным завершением, соединенным с подоконной доской оконного проема верхнего уровня и междуэтажным профилированным карнизом в уровне 1-2-го этажей);

историческое заполнение дверного проема – конструкция (четырёхстворчатое, полусветлое, с остекленной трехчастной фрамугой с лучковым завершением), материал (дерево), цвет, рисунок остекления, оформление (филенчатое: фигурейные филенки - в нижних частях створок, остекленные верхние части в профилированных рамах с фигурным завершением, в центре – горизонтальные вставки с резным поясом из



розеток, в завершении створок – профилированные полочки на стилизованных кронштейнах; над створками – резной фриз с поясом «волны Витрувия»; фрамуга с двумя вертикальными переплетами с резным орнаментом в виде стилизованных консолей);

исторические оконные проемы – местоположение, конфигурация (прямоугольные, сдвоенные с полуциркульным завершением), габариты;

оформление оконных проемов в уровне 2-го этажа – веерный руст с замковыми камнями; уплощенные ниши с полуциркульным завершением с гладкими архивольтами, профилированные наличники; линейные сандрики на кубических кронштейнах с гуттами, декорированных вихревой розеткой, в полях сандриков – прямоугольные филенки;

лепные композиции над сандриками – с изображением картушей в обрамлении лент и провисающих лавровых гирлянд; профилированные подоконные доски;


уплощенные ниши ложных окон, с полуциркульным завершением в уровне 2-го этажа – местоположение, конфигурация, габариты;




оформление ниш – веерный руст с замковыми камнями; гладкие архивольты; прямоугольные филенки с вынутыми нижними углами в профилированных наличниках;

линейные сандрики на кубических кронштейнах с гуттами, декорированных вихревой розеткой, в полях сандриков – прямоугольные филенки;

лепные композиции над сандриками – с изображением картушей в обрамлении лент и провисающих лавровых гирлянд;

профилированные подоконные доски и прямоугольные филенки в подоконном



		<p>пространстве;</p> <p>оформление сдвоенных оконных проемов в уровне 3-го этажа – прямоугольные уплощенные ниши, профилированные архивольты с замковыми камнями в обрамлении лавровых гирлянд, на импостах в виде угловых пилястр с капителями тосканского ордера и центральной пилястрой с капителью ионического ордера; над архивольтами – профилированная горизонтальная тяга с лепной композицией с изображением крылатых маскарон, тирсов, лент, розеток и растительного орнамента; профилированные подоконные доски;</p> <p>исторические заполнения оконных проемов – конструкция (с прямоугольными и с полуциркульным завершением фрамугами), материал (дерево), цвет (коричневый), рисунок заполнений, оформление заполнений оконных проемов в уровне 2-го этажа – профилированные лопатки – в центре и профилированная горизонтальная вставка между створками окон и фрамугами;</p> <p>прямоугольные уплощенные ниши с лепными барельефами с изображением поющих и музицирующих амуров – в подоконных пространствах в уровне 3-го этажа (окна верхнего света концертного зала);</p>	  
--	--	---	--

профилированные раскрепованные тяги и карнизы, в том числе с поясом иоников и со стилизованным цоколем 3-го этажа с валиком;

антаблемент:
профилированный раскрепованный архитрав;

фриз, декорированный провисающими гирляндами из цветов, плодов, лент, стилизованными рогами изобилия в местах соединения гирлянд, патерами и гладкими филёнками с фамилиями композиторов и дирижеров;

венчающий профилированный раскрепованный карниз с поясами дентикул и иоников;



аттик, венчающий центральную часть корпуса;

атиковое ограждение в виде балюстрады между опорными столбиками с установленными на них металлическими круглыми вазонами;

Царский павильон:

Архитектурно-художественное оформление Царского павильона по проекту арх. Л. Н. Бенуа (воссоздан в 2000 г.) в формах эклектики с симметричной композицией, с закругленными углами, с центральной раскреповкой с парадным входом, подчеркнутой фланкирующими рустованными лопатками в уровне 2-го этажа и завершённой лучковым фронтоном;

материал и характер отделки



цоколя – гранитные плиты с выколоткой, с профилированным лепным карнизом с валиком в завершении; материал и характер отделки фасада – окрашенная штукатурка (линейный и квадратный русты, гладкая);

дверной проем – местоположение, конфигурация (с коробовым завершением), габариты; оформление дверного проема – в виде портала из серого с прожилками мрамора, с профилированным краем и поясом орнамента «бусы с катушкой»;

заполнение дверного проема – конструкция (двухстворчатое, глухое, с фрамугой с лучковым завершением и овальным окном в центре), материал (дерево, стекло), цвет, оформление (филенчатое; верхние части створок с фигурейными филенками с вынутыми углами и профилированными рамами, увенчаны стилизованными фигурными сандриками на кронштейнах с резным растительным орнаментом; над сандриками – резной растительный орнамент и профилированные полочки; нащельник – в виде профилированной лопатки; фрамуга оформлена овальным окном в центре в профилированной орнаментированной раме в обрамлении резного растительного орнамента;



фигурный металлический козырек над дверным проемом - местоположение, конфигурация, габариты, материал (металл, ковка), конструкция и оформление (на двух ажурных кронштейнах с вензелями с изображением императорской короны и растительным орнаментом, с водосборными трубами, с подзором с растительным орнаментом, в завершении – профилированный карниз с антефиксами в виде раковин с растительными завитками (по одному – с каждой стороны));




декоративные полукруглые балконы – местоположение (в уровне 2-го этажа, в угловых частях павильона)



оконные проемы – местоположение, конфигурация (прямоугольные, полуциркульным завершением), габариты;

оформление оконных проемов – веерный руст с замковыми камнями с львиными маскаронами и орнаментированными кронштейнами с лентами и провисающими гирляндами; полукруглые контрраличники и ложная балюстрада между опорными тумбами – в оформлении оконного проема в центральной оси, в уровне 2-го этажа;



прямоугольные уплощенные ниши – местоположение (в боковых осях главного фасада, в уровне 2-го этажа и в уровне 1-го этажа в угловых частях), конфигурация, габариты;

оформление ниш в уровне 2-го этажа:

в нижней части – профилированная рама с фигурной филенкой и двумя розетками, с металлическим флагодержателем;

в верхней части – профилированная рама с лепной композицией с



изображением картуша, лент и провисающих гирлянд; между верхней и нижней частями – горизонтальная вставка из профилированной полочки на кубических стилизованных кронштейнах с розетками и гуттами, с прямоугольной филенкой между ними;


два металлических кованых флагодержателя – местоположение, конфигурация, материал, габариты, оформление (в виде кронштейнов со стилизованным изображением орла);

оформление ниш в уровне 1-го этажа угловых частей – лепные композиции с изображением нот, музыкальных рожков, лент, лавровых ветвей и венка;

горизонтальные, профилированные раскрепованные тяги и карнизы;

антаблемент с фризом с лепными композициями с изображением херувимов, нот, провисающих цветочных гирлянд с фестонами и лентами и профилированным раскрепованным карнизом с поясом иоников, с окрытием листовым железом;

лучковый фронтон с лепной композицией в тимпане с изображением картуша с гербом Российской Империи и цветочной гирляндой, увенчанного императорской короной и развевающимися лентами; картуш фланкирован фигурами амуров с факелами; нижняя часть картуша оформлена львиным маскаронем с кольцом, лентами и фестонами является частью оформления оконного проема в уровне 2-го этажа (львиный маскарон с



кольцом, лентами и фестонном в виде стилизации замкового камня);

в завершении лучкового фронтона – профилированный карниз с поясом иоников;

венчающий профилированный карниз с лепными фигурными деталями с изображением львиных маскаронов;

Восточный фасад центрального корпуса:

материал и характер отделки цоколя – известняк;

материал и характер отделки фасада – гладкая окрашенная штукатурка;

открытая* галерея на уровне 1-го этажа, с плоским перекрытием и подпружными арками, на прямоугольных в плане, рустованных по лицевому фасаду пилонах;

*в настоящее время остеклена;

оконные проемы – местоположение, конфигурация (прямоугольные, сдвоенные с полуциркульным завершением), габариты;

оформление оконных проемов – неглубокие прямоугольные ниши, профилированные архивольты и наличники сдвоенных оконных проемов верхнего света концертного зала

исторические заполнения оконных проемов в уровне 3-го этажа – конструкция, материал (дерево), цвет (коричневый), рисунок заполнений;

межэтажный карниз на уровне 1-2-го этажей;

открытая галерея с балюстрадой на уровне 3-го этажа;

венчающий профилированный карниз;



Фасады северного дворового корпуса и дворовых флигелей:

материал и характер отделки цоколя – известняк;

материал и характер отделки фасада – гладкая окрашенная штукатурка, линейный руст;

гладкие прямоугольные и фигурные филенки – в межуровневых пространствах оконных проемов 2-го и 3-го этажей;

воротные проезды – местоположение, конфигурация (с коробовым завершением), габариты, оформление (веерный руст с замковым камнем с алмазной гранью);

лестничный ризалит – местоположение (восточный фасад южного дворового корпуса), конфигурация (пятигранный), габариты;

дверные проемы, в том числе в уровне цокольного этажа с устройством приямка (западный фасад восточного дворового флигеля и северный фасад южного дворового флигеля) – местоположение, конфигурация (прямоугольные), габариты, оформление дверных проемов восточных фасадов северного дворового корпуса и восточного дворового флигеля (веерный руст);

заполнение дверных проемов – конструкция (двустворчатые), материал (дерево, стекло), оформление (филенчатое);



уплощенная прямоугольная ниша, оформленная веерным рустом – над дверным проемом западного фасада восточного дворового флигеля;




оконные проемы, в том числе цокольного этажа, включая заложённые, и оконные проемы мансардного этажа со стороны восточного фасада восточного дворового флигеля – местоположение, конфигурация (прямоугольные, с лучковым завершением), габариты (отметки высоты и габариты ширины – для оконных проемов в уровне цокольного этажа);

оформление оконных проемов – веерный руст, профилированные подоконные доски, известняковые полуналичники – в уровне цокольного этажа;

заполнения оконных проемов в уровне 2-3-го этажей – конструкция, цвет (коричневый), материал (дерево), рисунок заполнения;

профилированные тяги и карнизы, в том числе венчающий;



6.	<p>Декоративно-художественное оформление интерьеров:</p>	<p>Исторический материал покрытия полов (известняковые плиты, паркет, гранит, мрамор); оформление исторических лестниц и вестибюлей; исторические материалы и рисунок дверных заполнений. историческая фурнитура, включающая дверные ручки, петли и оконные приборы; декоративно-художественная отделка интерьеров; профилированные карнизы и падуги:</p> <p>Интерьеры:</p> <p>Главный корпус:</p> <p>Помещения 1 этажа:</p> <p>Тамбур главного входа (помещение 14-Н (1)):</p> <p>тип покрытия пола – наливные с мраморной крошкой в технике терраццо с двойным бордюром черного цвета;</p> <p>оформление стен – штукатурные зеркала в профилированных рамах;</p> <p>оформление свода – фигурные филенки в профилированных рамах с круглой профилированной розеткой в центре;</p> <p>заполнение арочного проема тамбура, ведущего в помещение 14-Н(1) – конструкция (четырёхстворчатое, полусветлое с остекленной 4-х-частной фрамугой с лучковым завершением), материал (дерево, стекло), цвет (тонируемое дерево), оформление (филенчатое);</p>	  
----	--	--	--

заполнение арочного проема тамбура, ведущего в помещение 14-Н(3) – конструкция (двухстворчатое, полусветлое с остекленной 4-х-частной фрамугой с лучковым завершением), материал (дерево окрашенное, стекло), цвет (белый). оформление (филенчатое: фигурные филенки – в нижних частях створок, остекленные верхние части в профилированных рамах с фигурным завершением, в центре – горизонтальные вставки с резным поясом из розеток, в завершении створок – профилированные полочки на стилизованных кронштейнах; с внутренней стороны решетка латунная из трех горизонтальных прутьев; фрамуга с тремя вертикальными переплетами с резным орнаментом в виде стилизованных консолей с фестонами);

Вестибюль – ротонда (помещение 14-Н(3)):

тип покрытия пола – наливные с мраморной крошкой в технике терраццо в двуцветной раме цвет (белый, коричневый, серый, черный);

оформление стен и свода – стены оформлены с разделкой на лопатки и уплощенные ниши с лучковым завершением и двойными рамами из профилированных тяг с круглыми цветочными лепными розетками; лопатки между нишами, переходящие в ребра свода имеют единое оформление в виде профилированных тяг по периметру; распалубки свода оформлены фигурными филенками по периметру в профилированных рамах; ребра свода объединены в центре круглой гладкой рамой с вписанной круглой




профилированной рамой
малого диаметра;

софиты арочных проемов,
ведущие в соседние
помещения также оформлены
профилированными тягами по
периметру;

люстра на 12 свт., грушевидной
формы с хрустальными
подвесками на латунном ободе.
Время: 1950-е гг.
Размеры: в. – 140, диам. – 70 см.;

люстра на 12 свт., грушевидной
формы с хрустальными
подвесками под короной.
Корона из листьев аканта
(латунь). Пронизи перехвачены
гладким ободом (латунь),
декорированным хрустальными
гирляндами.
Время: 1950-е гг.
Размеры: в. – 140, диам. – 50 см.;

тамбур деревянный -
местоположение,
конфигурация
(прямоугольный в плане),
габариты;
заполнение тамбура -
конструкция (выносной,
полусветлый, створчатый),
материал (дерево окрашенное,
стекло), цвет (белый),
оформление (филенчатое, с
остеклением в верхней части
латунными решетками из трех
горизонтальных прутьев
- на створках дверей со
стороны помещения 14-Н(3);
стекла боковых стен
орнаментированы по
периметру геометрическим
узором в технике травления;



с закругленными углами, декорированными узкими вертикальными филенчатыми лопатками, с нащельником с каннелюрами, тамбур завершен тягой, гладким фризом и профилированным карнизом;

дверной проем, ведущий в помещение парадной лестницы (14-Н(5)), с переходом в одну ступень лещадной плиты – местоположение, конфигурация (с лучковым завершением), габариты, заполнение дверного проема – конструкция (одностворчатое полусветлое), материал (дерево окрашенное, стекло), цвет (белый), оформление (в нижней части – две филенки в профилированных рамах; в центре – горизонтальная вставка с резным поясом из розеток; верхняя часть – с остеклением; поле от абриса проема до дверного полотна остеклено узкой полосой с цветочными розетками и оформлено в нижней глухой части фигурными филенками); со стороны помещения парадной лестницы – латунная решетка из трех горизонтальных прутьев;

Помещение 14-Н(9):

тип покрытия пола – наливные с мраморной крошкой в технике терраццо в двуцветной раме с золотистой каймой, цвет (белый, красный, серый, черный, золотистый);

три арочных проема, ведущие в помещение 14-Н(7) – местоположение, конфигурация (с полуциркульным завершением), габариты;



Помещение 14-Н(7):

тип покрытия пола – наливные с мраморной крошкой в технике терраццо в двухцветной раме с золотистой каймой, цвет (белый, красный, серый, черный, золотистый);

оформление свода – ребра распалубков оформлены профилированными тягами; фигурные филенки в профилированных рамах с круглой профилированной розеткой в центре;

подпружные арки и арочные проемы проходов в помещение 14-Н(9) также оформлены профилированными тягами;

оформление стен – штукатурные зеркала с полуциркульным завершением в профилированных рамах;

Парадная лестница (помещение 14-Н(5)):

Оформление нижнего уровня лестничной клетки:

тип покрытия пола – наливные с мраморной крошкой в технике терраццо с двойным бордюром черного цвета;



оформление стен – с разделкой
уплощенным линейным и
квадровым рустом, в
завершении – гладкий фриз,
горизонтальный пояс с
выносом, оформленный
профилированными тягами;

арочные проемы –
местоположение,
конфигурация (с
полуциркульным
завершением), габариты,
оформление (всерный руст,
профилированные наличники,
замковые камни);

оформление подшивки
площадки лестницы 2-го этажа
– на двух лепных
кронштейнах, оформленных
растительным орнаментом,
поле обшивки поделено
продольной балкой и
оформлено
профилированными рамами по
периметру;

оформление оконных проемов
– профилированные
наличники;

Оформление верхнего уровня
лестничной клетки:

тип покрытия пола площадки
уровня 2-го этажа – наливные с
мраморной крошкой в технике
терраццо с бордюрами черного
коричневого цветов;



оформление стен – прямоугольные штукатурные зеркала в профилированных рамах с небольшими круглыми розетками в верхних углах, с вписанными уплощенными нишами с полуциркульным завершением и полуциркульными арочными проемами второго этажа, оформленными профилированными наличниками и замковым камнем растительного рисунка, узкие прямоугольные филенки, небольшие розетки в нижних углах ниш; в завершении оформления стен – профилированный карниз;

арочные проемы второго этажа – местоположение, конфигурация, габариты, оформление (фигурные филенки в профилированных рамах, объединенные в центре, вверху круглой филенкой в профилированной раме);

дверной проем, ведущий в помещение лестницы (6 ЛК) – местоположение, конфигурация (прямоугольный), габариты, оформление (профилированные наличники, трапециевидная филенка, фланкированная растительными завитками с цветочной розеткой в центре и в профилированной раме – в завершении; заполнение дверного проема – конструкция (двустворчатое глухое), материал (дерево окрашенное), цвет (белый), оформление (фигурные филенки в профилированных рамах, с вынутыми углами и круглыми розетками в них);





оформление потолка
лестничной клетки – на падуге,
оформленной по углам и в
центре каждой из сторон
лепным орнаментом с
изображением картушей с
фестонами, лент и фруктовых
гирлянд;

поле потолка оформлено
профилированными лепными
рамами: наружной –
прямоугольной и внутренней –
со скругленными углами, с
круглой лепной розеткой
растительного орнамента – в
центре;

люстра на 8 свт., бронза, литье,
чеканка, хрусталь.
Профилированный обод,
поддерживающий 4 яруса
хрустальных подвесок
(квадратного сечения)
декорирован 8-ю женскими
маскаронами.

Время: кон. XIX в.

Размеры: в. – 120, диам. – 70 см.;



бра на 1 свт., бронза, литье, чеканка, золочение. Рожок в виде завитка, декорированного акантом, и в верхней части – женской головкой.


Время: кон. XIX–нач. XX в., воссоздание в середине XXв.(?)
Размеры: 45 x 45 см.;



тамбур входа южного крыла (ведущий в помещение 5-Н(3) и к лестнице 7 ЛК):

дверной проем тамбура, ведущий в помещение 5-Н(3) – местоположение, конфигурация (с лучковым завершением), габариты, оформление со стороны помещения 5-Н(3) (профилированные наличники);

заполнение дверного проема – конструкция (одностворчатое, глухое), материал (дерево), оформление (филенчатое: в нижней части – две филенки в профилированных рамах; горизонтальная вставка с резным поясом из розеток – над ними);



Вестибюль южного крыла (помещение 5-Н(3)):

два арочных проема, ведущих к помещению лестницы 7 ЛК –местоположение,

конфигурация (с лучковым завершением), габариты, оформление (в одном из проемов (западном) – дверной проем);

заполнение восточного проема – конструкция (нестворное, полусветлое, с остекленной трехчастной фрамугой с лучковым завершением), материал (дерево, стекло), оформление (в нижней трети – три филенки в профилированных рамах; горизонтальные вставки с резными поясами из розеток – над ними), рисунок расстекловки;

заполнение западного (дверного) проема – конструкция (одностворчатое полусветлое, с остекленной трехчастной фрамугой с лучковым завершением), материал (дерево, стекло), оформление (в нижней трети – две филенки в профилированных рамах, горизонтальная вставка с резным поясом из розеток – над ними; с остекленной фрамугой с лучковым завершением, с расстекловкой на три стекла, соединенной с боковыми остекленными панелями, оформленными в нижней глухой части прямоугольными филенками в профилированных рамах с горизонтальными резными поясами из розеток – над ними), рисунок расстекловки;



Парадная лестница южного крыла (7 ЛК):

оформление стен – с разделкой уплощенным квадратным рустом;




оформление арочных проемов в уровне 1-го и 2-го этажей – веерный руст;

оконный проем в уровне 1-го этажа смежного помещения 5Н(2) — местоположение, конфигурация (с полуциркульным завершением), габариты, оформление (веерный руст); заполнение оконного проема – конструкция, материал (дерево), цвет (коричневый), рисунок расстекловки;

косоуры лестничных маршей оформлены профилированными тягами, вдоль маршей на стенах – профилированные тяги с гладким фризом;

оформление подшивок площадок лестницы – профилированные тяги с гладким фризом с орнаментом в виде патер по углам; поле подшивки оформлено профилированной рамой, по краю прилегающему к маршам – прямоугольные филенки, в местах соединения с косоурами – прямоугольные в плане ступенчатые детали с гирьками;

оформление оконных проемов – профилированные наличники;






фигурные накладные детали, увенчанные линейными сандриками на орнаментированных кронштейнах с круглыми розетками в нижних углах и провисающей гирляндой между ними, с прямоугольной филенкой с вынутыми углами с розетками;

оформление стен лестничной клетки в уровне 3-го этажа - штукатурные зеркала с вынутыми углами с розетками в профилированных рамах, с лопатками между ними, оформленными фигурными филенками; горизонтальные профилированные тяги и раскрепованный профилированный карниз;

оформление оконного проема с полуциркулярным завершением – профилированные наличники с замковым камнем с растительным орнаментом и фланкированным лентами и провисающими гирляндами; подоконное пространство оформлено прямоугольным выступом, имитирующим камин, увенчанным профилированной подоконной доской и декорированной фигурной филенкой в профилированной раме и горизонтальной профилированной тягой;

оформление свода лестничной клетки – прямоугольные филенки с вынутыми углами и фигурные, с розетками, в профилированных рамах;



дверные проемы, ведущие на 2-й и 3-й этажи – местоположение, конфигурация, габариты, оформление и их исторические заполнения (конструкция, материал, габариты, оформление, рисунок расстекловки фрамуг);






Административная часть южного крыла:

заполнение дверного проема тамбура – конфигурация и конструкция (двустворчатое, прямоугольное), материал (дерево), оформление (профилированные наличники, каждая сворка – фигурные филенки в профилированных рамах, между которыми горизонтальные вставки с резным поясом из гладких розеток, в завершении створок – профилированные полочки на стилизованных кронштейнах);



тип покрытия полов помещений вестибюля, помещений 14-Н(89, 88) – полихромное покрытие из осколков мрамора с геометрическим орнаментом, цвет (белый, серый);



оформление потолка помещения гардероба (14-Н(88)) – штукатурная профилированная тяга;





Помещения II этажа:

Фойе – ротонда (помещение 14-Н (52)):

оформление стен и свода – стены оформлены с разделкой на лопатки и уплощенные ниши с лучковым завершением и двойными рамами из профилированных тяг с круглыми цветочными лепными розетками; лопатки между нишами и арочными проемами оформлены прямоугольными филенками в профилированных рамах с розетками по углам; ребра свода оформлены фигурными филенками с профилированными тягами по периметру, на импостах в виде профилированных карнизов; распалубки свода оформлены фигурными филенками по периметру в профилированных рамах; ребра свода объединены в центре круглой гладкой рамой с вписанной круглой профилированной рамой малого диаметра;

арочный проем, ведущий в соседнее помещение 14-Н(54) также оформлен фигурными филенками в профилированных рамах, объединенными в центре, вверху круглой филенкой в профилированной раме;

дверной проем – местоположение, конфигурация (прямоугольный), габариты, оформление (уплощенная ниша с лучковым завершением и двойной рамой с профилированной тягой, с круглыми цветочными лепными розетками, во фронте – фигурная филенка в профилированной раме, фланкированная ниспадающими фестонами с волотообразным завершением растительного рисунка и увенчанная профилированной полочкой лучковой конфигурации с закругленными концами; верхний дверной откос оформлен фигурными и



круглой в центре филенками;


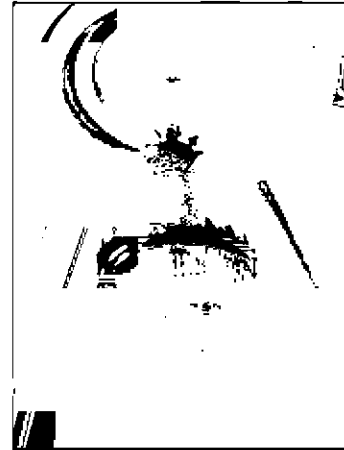
заполнение дверного проема – конструкция (двустворчатое полусветлое), материал (дерево окрашенное, стекло), цвет (белый), оформление (в нижней части в каждой из створок – филенка в профилированной раме, с вынутыми углами с розетками; над ней – горизонтальная вставка с резным поясом из розеток; верхняя часть – с остеклением орнаментированном по периметру геометрическим узором в технике травления; с нащельником с каннелюрами);

люстра на 10 свт., хрустальная, в центральной части латунный профилированный обод, декорированный стилизованными металлическими коронками, поддерживающими хрустальные цветы в виде правильного двенадцатилистника. Время: нач. XX в. Размеры: диам – 60, выс – 120 см.;

Фойе (помещение 14-Н(51)):

оформление стен – прямоугольные штукатурные зеркала в профилированных рамах; уплощенные ниши с полуциркульным завершением и арочные проемы, ведущие в помещение Концертного зала оформлены профилированными тягами с замковым камнем растительного рисунка и двойными рамами из профилированных тяг с круглыми цветочными лепными розетками;



оформление арочных проемов, ведущих в соседние помещения (14-Н(52, 55) – профилированные наличники с замковым камнем растительного рисунка;



заполнения дверных проемов, ведущих в помещение Концертного зала – конструкция (двустворчатые, полусветлые, с остекленной фрамугой с лучковым завершением), материал (дерево окрашенное), цвет (белый), оформление (в нижней части в каждой из створок – филенка в профилированной раме, с вынутыми углами с розетками; над ней – горизонтальная вставка с резным поясом из розеток; верхняя часть – с остеклением орнаментированном по периметру геометрическим узором в технике травления; с нащельником с каннелюрами);

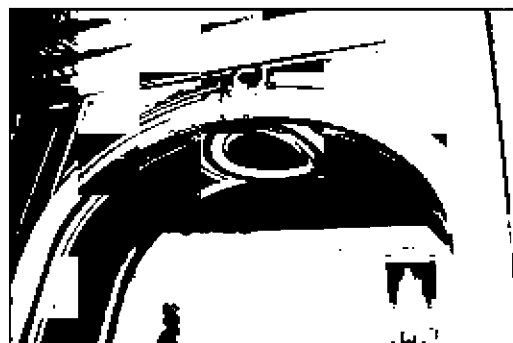
в завершении оформления стен – профилированная тяга и гладкий фриз; сложнопрофилированная рама потолка по периметру помещения с порезкой иоников, розеток, жгута, перевитого лентами и растительного орнамента;

2 ед. люстра на 6 свт., латунь, хрусталь, в центральной части латунный профилированный обод, декорированный стилизованными металлическими коронками, поддерживающими хрустальные цветы.
Время: нач. XX в.
Размеры: в. – 90, диам. – 45 см.;



Концертный зал (помещение 14-Н(48)):

Аванзал:
арочные проемы с полуциркульным завершением в центральной части аванзала, в том числе дверные, оформлены профилированными тягами, с замковыми камнями растительного орнамента; двойными рамами из профилированных тяг с круглыми цветочными лепными розетками; с антрвольтами с фигурными филенками, объединенными в центре круглой филенкой небольшого диаметра; между арочными проемами – прямоугольные филенки в профилированных рамах;



оформление арочных проемов между центральной частью аванзала и боковыми – профилированные тяги и фигурные филенки в антресолях;

оформление стен в боковых частях аванзала:

прямоугольные штукатурные зеркала в профилированных рамах с патерами по углам и с вписанными в них арочными проемами с полуциркульным завершением боковых проходов, оформленных профилированными наличниками с замковыми камнями растительного орнамента, прямоугольными оконными проемами западной и восточной стен, оформленными также профилированными наличниками, и полуциркульными филенками в профилированных наличниках – по северной стене;

софиты арочных проемов оформлены фигурными филенками в профилированных рамах, объединенными в центре, вверху круглой филенкой в профилированной раме;

оформление прямоугольных дверных проемов боковых частей аванзала (по северной стене) – прямоугольные штукатурные зеркала в профилированных рамах с патерами по углам, с вписанными в них полуциркульными профилированными рамами, с лепными композициями в виде картушей и растительным орнаментом – над дверными проемами и профилированными наличниками;



оформление потолка – единообразное в каждой из трех частей аванзала: сложнопрофилированные рамы с поясами иоников, розеток, растительного орнамента, внутренняя рама – с поясом жгута с лентами, с вынутыми закругленными углами и лепным орнаментом из цветочных венков с лентами – в угловых сегментах; центральные круглые лепные розетки с растительным орнаментом и внутренней круглой рамой пояса жгута с лентами;

3 ед., люстра в виде перевернутой металлической латунной чаши круглого сечения, профилированной, с декором по периметру в виде зубцов из пальметт, женских маскарон, гербовых знаков. Подвески хрустальные, в три яруса.



Время: нач. XX в.

Размеры: в. – 60, диам. – 30 см.;

4 ед., фонарь. жезь, никель, 4-гранной формы, с фасетными стеклами с трех сторон. В навершии круглая сплюснутая лампадка.

Время: кон. XIX в.

Размеры: в – 48, ш – 24, г. – 14 см.;



8 ед., обогревательные приборы, тумбы круглого сечения в виде стволов, в нижней части в плане – правильный восьмигранник с решетками просечного металла. В верхней части корпуса – пластины металлические, радиально расположенные. Чугуннолитейный и механический завод Ф.К.Сан-Галли.
Время: нач. XX в.;





4 ед., обогревательные приборы, настенные, подвесные: корпус круглого сечения, состоит из пластин металлических, радиально расположенных. Подвешены на металлических крюках. Чугуннолитейный и механический завод Ф.К.Сан-Галли.
Время: нач. XX в.;



Зрительный зал:

Облицовка стены со стороны входа искусственным темно-серым мрамором с черными и белыми прожилками;

Оформление стен: с горизонтальной разделкой на три яруса двумя профилированными карнизами, ярусы стен с поясами порезок орнаментального характера (ионикки, бегущая волна, жгут, перевитый лентой, растительная порезка), с позолотой отдельных деталей;







в нижнем ярусе стены облицованы искусственным темно-серым мрамором, с обивкой красным бархатом на уровне спинок кресел, с деревянными прямоугольными филенками с профилированными тягами в интервалах между сиденьями (боковые стены):

12 ед. скамьи. дерево, металл. бархат. Вдоль боковых стен зала, на 84 места. Сиденье и спинка в виде прямоугольной планки, приподнятой над сиденьем, мягкие, со сквозными подлокотниками в виде гнутой круглого сечения металлической дуги в бархатном чехле.
Время: нач. XX в.;

второй ярус:
с разделкой на прямоугольные филенки из профилированных лепных тяг, чередующихся с прямоугольными панно с вписанными в них большими овалами из профилированных тяг и пояска резки в виде жгута, крестообразно перетянутого лентой (с позолотой);
круглые цветочные розетки в местах соединения панно и овальной рамы, розетки по углам филенок;

2 ед., бра на 2 свт., бронза, литье, чеканка, золочение.
Основание – картушная доска с двумя рожками в виде завитка, декорированного акантом, и в верхней части – женской головкой.
Время: 1886 г. (клеймо мастера на картушной доске.)
Размеры: в. – 45, г. - 45 см.;



верхний ярус:
 с разделкой на лопатки, с профилированными тягами по периметру и круглыми цветочными розетками (с позолотой) по углам; попарно расположенные оконные проемы, с полуциркульным завершением, объединенные профилированным архивольтом с лучковым завершением и на стилизованных орнаментированных кронштейнах, с фигурными филенками с патерами в антрвольтах (чередуются с лопатками); барельефные головки путти с крыльями, с бантами и рожками (с позолотой), узкие вертикальные филенки с фигурным завершением и круглые небольшого диаметра – в межконных пространствах сдвоенных окон; подоконные профилированные тяги; прямоугольные филенки в подоконных пространствах, по две из которых – с лепными композициями из патер, гирлянд и лент;

исторические оконные заполнения во внутренних рамах окон 3-го яруса* - в свинцово-паечной технике, в виде трельяжной сетки, стекла полихромные (белые, желтые и синие).

Время: кон. XIX в.

* 14 витражей воссоздано по историческим аналогам (на восточной стене), на западной стене 14 окон – витражи реставрированы;



16 ед. бра на 9 свт., бронза, литье, золочение. Основание лепное (гипс) – лира на фоне удлиненной вазы с букетом цветов; на струнах лиры – женский маскарон в окружении лаврового венка. От основания вазы – два больших завитка, декорированных с наружной стороны акантом и в верхней части – в виде фигурок путти, поддерживающих по четыре рожка со светоточками. Один рожок вверху. Рожки крепятся к стене посредством металлических скоб анкеров; пристенная часть (основание) оформлена декоративной лепкой.

Время: 1880-е гг.

Размеры: в. – 150, ш. – 75, г. – 100 см.;

Зеркало сцены:
горизонтальная разделка на три яруса с прямоугольным проемом под конструкцией органа;
форма и габариты трехъярусной эстрады с вентиляционными отверстиями в основании ярусов;

второй ярус стен, с разделкой на прямоугольные филенки из профилированных лепных тяг, чередующихся с прямоугольными панно с вписанными в них большими овалами из профилированных тяг и пояска порезки в виде жгута, крестообразно перетянутого лентой (с позолотой); круглые цветочные розетки в местах соединения панно и овальной рамы, розетки по углам филенок;
вертикальное деление лопатками на 5 частей в верхнем ярусе, две из которых оформлены профилированными полуциркульные рамами с замковыми камнями растительного орнамента с позолотой, с фигурными филенками и розетками в угловых сегментах;



крайние филенки верхнего яруса, с нишами полуциркульного завершения (под вазу на трапециевидном постаменте);
вазы в нишах, декорированные цветочной гирляндой;
фигурный профилированный сандрик над нишей, опирающийся на кронштейны, декорированные акантом;
замковый камень ниши, в виде кронштейна с цветочными гирляндами по абрису ниши;

орган, 3 мануала (исторических 27 регистров), педаль, пневматическая трактурка; корпус (дерево, резьба, окраска, имитирующая отделку под французский лак, золочение) – 1832 г., органний мастер Г.-Л. Фридрих; арх. П. Жако), пульт (кафедра) органиста 1967-1968 г. имеет оформление (проект) в виде сооружения с двумя боковыми ризалитами, опирающееся на деревянное основание – постамент с раскреповками, декорированный по периметру объемов золоченой бусинной порезкой по высоте на 1 ярус стены. Центральная западающая часть прямоугольной формы имеет двухэтажное строение. Средняя вертикальная часть в плане имеет полуциркульный выступ и по фасаду – завершение в виде позолоченной овальной вазы. Боковые ризалиты – одноэтажные, высотой на 1,5 этажа центральной части, в виде полуциркульных арок (под органние трубы).
Время: 1891 г. (фирма Э.Ф. Валькер; корпус – 1832 г., органний мастер Г.-Л. Фридрих; арх. П. Жако); реконструкция в 1967-1968 г.г. чешской фирмой Ригер-Клосс («Rieger-Kloss»); корпус сохранен без изменений, пульт (кафедра) органиста заменен.
Размер приблизительно: в. – 500, ш. – 300 см.;



стены 3-го яруса в уровне галереи с разделкой на лопатки и профилированные полуциркульные обрамления с замковыми камнями растительного орнамента с позолотой (прямоугольных и с лучковым завершением проемов галереи), с фигурными филенками и розетками в угловых сегментах;

плоское перекрытие с небольшой падугой по периметру;

декор падуги в виде лепной порезки ложчатого орнамента и растительных элементов с позолотой;

прямоугольная рама-бордюр с вентиляционными отверстиями, обрамляющая центральную западающую часть потолка, разделанная прямоугольными филенками с гладкими розетками и чередующимися с ними кронштейнами,

декорированными позолоченными акантовыми листьями;

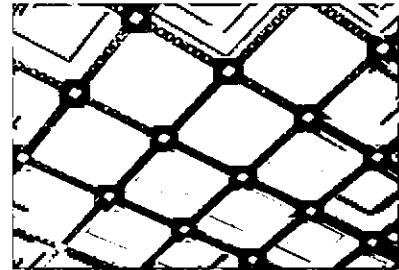

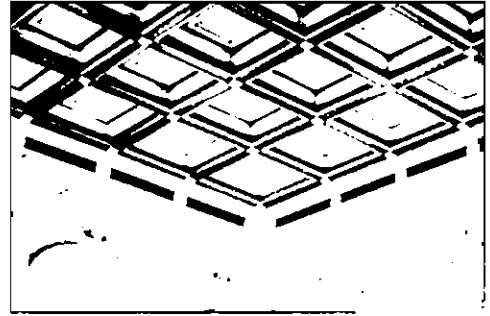
деревянный подвесной кессонированный потолок;

западающая часть потолка, в виде кессонов, декорированных гладкими розетками по углам каждого; решетка между кессонами, с полихромной орнаментальной росписью растительно-геометрического характера в технике масляной живописи по деревянной основе;

4 ед. бра на 1 свт., бронза, литье, чеканка, рожок в виде завитка, декорированного акантом, и в верхней части – женской головкой.

Время кон. XIX–нач. XX в., реставрация и воссоздание в 2003-2005 гг.

Размеры: в. – 30, г. - 45 см;



Царская ложа:

объемно-пространственное решение: прямоугольная в плане, со скошенными углами;




ограждение ложи, декорированное прямоугольными филенками с резным позолоченным декором в виде картуша с овальным позолоченным медальоном с вензелем Императора Александра III, увенчанным золоченой

короной, с цветочными гирляндами и лавровыми ветвями;

ограждение ложи в боковых плоскостях стен оформлено лопатками с профилированными тягами по периметру и фигурными филенками в профилированных рамах, с гутами;

навес ложи в виде купола, с профилированным карнизом, навершие купола оформлено кронштейнами с накладными деталями позолоченного растительного орнамента, резкой растительного орнамента из ветвей лавра, с позолотой; вершина купола увенчана воссозданной позолоченной фигурой двуглавого орла и короной Российской империи;

балконное ограждение 1-го яруса – глухое, деревянное, подобное в плане, в нижней части – горизонтальная профилированная тяга споясом растительного орнамента и поясом «бегущая волна» с позолотой, по всей протяженности декорировано прямоугольными филенками и узкими рельефными стойками в виде стилизованных кронштейнов с волотами, которые в уровне нижней горизонтальной тяги декорированы золочеными розетками; резной декор филенок балконных ограждений, в виде резных лавровых венков.




оплетенных золочеными лентами с бантами и расходящимися от них гирляндами;

подшивка балкона прямоугольные, фигурные и круглые (по боковым частям) филенки в профилированных рамах с гирьками по оси стоек;

балконное ограждение галереи, оформлено прямоугольными филенками с гладкими розетками по углам, и узкими рельефными стойками в виде стилизованных кронштейнов с волютами, в нижней части – горизонтальная профилированная тяга с поясом бус;

подшивка балконного ограждения галереи также оформлена прямоугольными филенками в профилированных рамах;

27 ед., скамьи, дерево, металл, бархат, расположены ярусами на наклонной плоскости пола балкона и галерки. Двух типов, отличающихся спинкой: один тип скамей имеет мягкое сиденье и такую же спинку в виде прямоугольной планки, приподнятой над сиденьем, сквозные подлокотники в виде гнутой круглого сечения металлической дуги в бархатном чехле; другой тип аналогичный, но спинка, также как и подлокотники выполнена из гнутой металлической дуги круглого сечения, обтянутой бархатным чехлом. 4 угловых скамьи и 23 прямых.
Время: нач. XX в.;



3 ед., бра на 1 свт., бронза, литье, чеканка, золочение.

Основание – картушная доска с двумя рожками в виде завитка, декорированного акантом, и в верхней части – женской головкой.

Время: кон. XIX–нач. XX в., воссоздание в середине XXв.(?)
Размеры: в. – 45, г. - 45 см.;



2 ед., бра на 1 свт., бронза, литье, чеканка. От пристенной части овальной формы вверх отходит один рожок с утолщением в центре в виде шара.

Время: нач. XX в.
Размеры: в. – 46,5, г. – 25 см.



Розовая гостиная (помещение 14-Н(33):

оформление потолка – зеркальный свод с плоской падугой, оформлен профилированными тягами;

сквозные проемы – с коробовым завершением;



люстра на 8 свт., деревянный обод, хрусталь. В виде корзины на профилированном ободке овальной формы.
 Время: 1950-е гг.
 Размеры: ш. - 60, диам. - 90 см.;




4 ед., люстра на 8 свт., латунь, бронза, хрусталь. Обод латунный, с бронзовым накладным декором по периметру, люстра типа груша.
 Время: 1950-е гг.
 Размеры: в. - 90, диам. - 45 см.;



Помещение 14-Н(66):

люстра на 5 свт, латунь. На ободке сквозного рисунка растительного характера – пять S-образных кронштейнов с кольцом на конце, поддерживающим вниз опущенные плафоны в форме желудя матового стекла. Кронштейны соединены с центральным штоком S-образными консолями в виде тяг круглого сечения.
 Время: нач. XX в.
 Размеры: в. - 100, диам. - 80 см.;




Помещения 14-Н(34, 63):

6 ед., люстра на 3 свт., латунь, хрусталь. В виде корзины из хрустальных подвесок с латунным ободом.

Время: 1950-е гг.

Размеры: в. – 60, диам. – 30 см.;



Помещение 14-Н(30):

стенные стеллажи в два яруса с балконом и полувинтовой дубовой лестницей – конфигурация, конструкция лестницы и балкона (подшивка балкона – на стилизованных резных кронштейнах), материал (дуб), габариты, оформление (раздвижные филечатые створки, с вертикальными лопатками с резными стилизованными кронштейнами, профилированный карниз – в завершении);

ограждение лестницы и балкона – кованого железа из вертикальных стержней, с декоративными объемными шарами;

оформление потолка – штукатурная профилированная тяга;



Нотная библиотека
(помещение 14-Н(47)):

стенные стеллажи в два яруса с балконом и полувинтовой дубовой лестницей – конфигурация, конструкция лестницы и балкона (подшивка балкона с кессонами), материал (дуб), габариты, оформление (филенчатое); ограждение лестницы и балкона – кованого железа из вертикальных стержней с волотообразными завитками растительного рисунка);

люстра на 5 свт., металл тонированный. Типа паникадила. Центральный стержень с шаром в нижней части, от него расходятся пять рожков.

Время: нач. XX в.
Размеры: в. – 100 см.




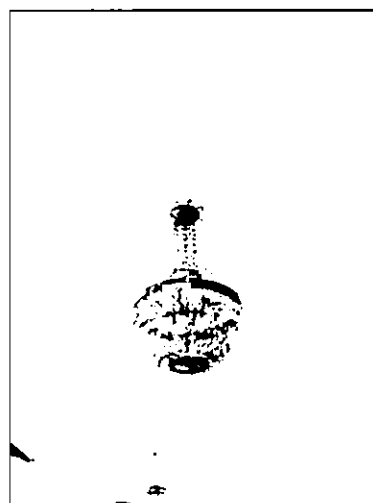
Хоровой класс (помещение 14-Н(42)):

оформление потолка – на падаге, с профилированными тягами и карнизом;

историческое заполнение дверного проема – конфигурация и конструкция (четырёхстворчатое, с остекленной фрамугой с лучковым завешением), материал (дерево), цвет, оформление (филенчатое), рисунок остекления фрмауги;

4 ед., латунь, бронза, хрусталь. Обод латунный, с бронзовым накладным декором по периметру. люстра типа груша. Время: 1950-е гг. Размеры: в. – 90, диам. – 45 см.;

латунь, бронза, хрусталь. Обод латунный, с бронзовым накладным декором по периметру. люстра типа груша. Время: 1950-е гг. Размеры: в. – 90, диам. – 45 см.;



Помещение 14-Н(73)
(кабинет):

Бронза полированная, патинирование. Центральный шток имеет в центре шар с обручем темного металла, от которого отходят 5 рожков, несущих светоточки.

Время: нач. XX в.

Размеры: в. – 100, диам. – 70 см.;




Помещение 17-Н (10):

2 ед. бра на 1 свт., бронза, литье, чеканка, рожок в виде завитка, декорированного акантом, и в верхней части – женской головкой.

Время: кон. XIX–нач. XX в., реставрация и воссоздание в 2003-2005 гг.

Размеры: в. – 45, г. - 30 см;




Помещение 17-Н(4):

люстра на 24 свт. бронза, литье, чеканка. На центральном стержне-балаясине крепятся 8 кронштейнов, несущих по 3 рожка каждый. Каждый из рожков декорирован листьями аканта. Вверху – корона из акантовых листьев; стержень завершается рельефной тарелкой и гроздью винограда. Свечи молочного стекла.

Время: воссоздание (1970-е гг.) по историческому аналогу конца XIX в.

Размеры: в. – 120, диам. – 80 см.;




Помещения 15-Н(12,13)

2 ед. люстра на 24 свт. бронза, литье, чеканка. На центральном стержне-балясине крепятся 8 кронштейнов, несущих по 3 рожка каждый. Каждый из рожков декорирован листьями аканта. Вверху – корона из акантовых листьев; стержень завершается рельефной тарелкой и гроздью винограда. Свечи молочного стекла.

Время: воссоздание (1970-е гг.) по историческому аналогу конца XIX в.

Размеры: в. – 120, диам. – 80 см.:



библиотека симфонического оркестра (помещение 22-Н(13) уровне 3-го этажа):

книжные стеллажи с балконом и деревянной лестницей – конфигурация, конструкция лестницы и балкона (на деревянных кронштейнах), материал (дуб), габариты, оформление (филенчатое);



печь средистенная, облицована белыми гладкими изразцами, одноярусная, на высоком плинте с профилированным краем, с гладким фризом и профилированным карнизом в завершении.

Время: к. XIX – нач. XX в.
Размеры: в. - 220 см;



Помещение 22-Н(17):


печь средистенная, облицованная орнаментированными темно-коричневыми поливными изразцами. Карниз профилированный с поясками порезки (в средней части изразцы утрачены).

Сторона, выходящая в коридор: облицована белыми гладкими изразцами, одноярусная, на высоком плинте с профилированным краем, с гладким фризом и профилированным карнизом в завершении.

Приборы чугунные.


Время: кон. XIX–нач. XX в.

Размеры: в. – 270, ш. – 125 см.;









Фойе галереи (помещение 14-Н(27), в уровне 4-го этажа):




световой остекленный фонарь - конфигурация и конструкция (с прямоугольным основанием на балках, с вальмовой конфигурацией перекрытия), материал (дерево, стекло), габариты, рисунок расстекловки.









Декоративно-художественное оформление воссозданного Царского павильона (по проекту арх. В.Н. Вороновой, 2000 г.)




7.	Предметы декоративно-прикладного искусства:		
	Скамьи	2 ед. Дубовые с профилированными подлокотниками в виде консоли-завитка, на 4-х прямых ножках. Время: 1880-е гг.	
	Зеркало	Прямоугольное в профилированной деревянной раме, с ограждением – латунным поручнем круглого сечения, поддерживаемого вставкой металлической растительного орнамента. Время: кон. XIX–нач. XX в. Размеры: в. – 185, ш. – 113 см.	
	Часы настенные	Дерево, резьба, золочение, в корпусе фигурной формы. Циферблат круглый (эмаль, с черными римскими цифрами), фирма «Эдуард Бурхард», в обрамлении резного декора – горящие факелы и фигурки животных, в верхней удлиненной части – термометр; часы увенчаны фигуркой орла с раскрытыми крыльями, под циферблатом – лежащий лев на консоли и пишка. Время: кон. XIX в. Размеры: в. – 100, ш. – 30 см.	




	<p>Стулья</p>	<p>2 ед. Дуб, красный бархат, с высокой прямой спинкой на 4-х гнутых ножках, декорированных листом аканта, и в нижней части – в виде завитков (стилизованных львиных лап). Время: кон. XIX в. Размеры: в. – 152, ш. – 50, г. - 52 см.</p>	
	<p>Диваны</p>	<p>2 ед. Дуб, красный бархат, с высокой прямой спинкой на 6 гнутых ножках в виде стилизованных львиных лап. Время: кон. XIX в. Размеры: в. -152, ш. – 130, г. - 60 см.</p>	
	<p>Кресла (малые диваны)</p>	<p>6 ед. Дуб, красный бархат, с невысокими прямоугольными прямыми спинками в виде деревянной профилированной рамы и подушки из красного бархата. Ножки прямые, круглого сечения, каннелированные. Время: кон. XIX в. Размеры: в. – 98, ш. – 83, г. - 54 см.</p>	




	<p>Стулья венские</p>	<p>345 ед. Бук, бархат. Спинка из двух гнутых элементов в виде дуг, сквозная. Сиденье обито красным бархатом. Одна проножка в виде гнутого обруча. Часть стульев другого типа, отличается рисунком спинки (изгибом дуги). Во второй половине XX в. установлена круглая табличка с номером места между двумя дугами спинки, в верхней ее части. Время: нач. XX в., фирма «Тонет».</p>	
	<p>Зеркало напольное</p>	<p>Фанерованное дубовым шпоном. В профилированной раме с верхними скругленными углами. В средней части полочка-столик с одним ящичком, со стилизованными кронштейнами, опирающимися на каннелированные лопатки. Время: нач. XX в. Размеры: в. – 230, ш. – 72 см.</p>	
	<p>Зеркало</p>	<p>В дубовой профилированной раме. Верхняя часть лучковой формы под стилизованный сандрик, в центре которого в замке кронштейн с декором аканта и фруктовых гирлянд. В нижней части – волоты в виде двух кронштейнов по сторонам рамы, опирающейся на профилированный карниз. Время: кон. XIX в. Размеры: в. – 180, ш. - 115 см.</p>	




Ваза	<p>Бронзовая, в виде сосуда круглого сечения с узким горлышком и двумя тонкими изогнутыми ручками, декорированными ветвями лозы и в нижней части поддерживаемые фигурками путти. Тулово вазы имеет рельеф: в центре гербовая доска с надписью «Леонтию Николаевичу Бенуа. 1889 г.», с двумя крылатыми путти с двух сторон; внизу – маскарон сатира с виноградными венками. На горлышке несколько поясов резного декора: бусы, пальметты, акант. Постамент зеленого с прожилками мрамора в виде профилированной базы колонны. Подставкой под вазу служит усеченная, каннелированная колонна (дерево, резьба) с накладным резным декором в виде цветочной гирлянды.</p> <p>Время: 1889 г. Размеры: в. – 90, г. - 50 см.</p>	
Часы настенные	<p>Дерево, резьба, золочение. Циферблат (жест, окрашенная белой краской), цифры арабские. Аналогичны пор. № 11, являются более поздней репликой (повторением). В часах термометр заменен цветочным фестоном, небольшие изменения внесены в фигурку орла.</p> <p>Время: 1-я пол. XX в. Размеры: в. - 100, ш. -30 см.</p>	
Диван	<p>Дерево, позолота, резьба, бархат. На шести гнутых профилированных ножках с декором из аканта. Сиденье разделено на две части, спинка общая. Подлокотники профилированные, сквозные, в виде завитков, с бархатными вставками (подушками). Спинка мягкая, обита бархатом, в деревянной фигурной раме, декорированной резьбой – цветочный орнамент. Сиденье мягкое, царга декорирована аналогичной резьбой. На передних ножках – латунные колесики.</p> <p>Время: посл. треть XIX в. (в характере второго рококо). Размеры: в. – 105, ш. – 180, г. – 70 см.</p>	




Кресла	<p>4 ед. Дерево, позолота, резьба. На четырех гнутых ножках с декором из аканта.</p> <p>Подлокотники сквозные, в виде завитков, с бархатными вставками (подушками). Спинка мягкая, в деревянной фигурной раме, декорированной резьбой – цветочный орнамент. На передних ножках – латунные колесики.</p> <p>Время: посл. треть XIX в. (в характере второго рококо).</p> <p>Размеры: в. – 95, ш. – 65, г. – 62 см.</p>	
Стулья	<p>5 ед. На четырех гнутых ножках с декором из аканта. Спинка мягкая, в деревянной фигурной раме, декорированной резьбой – цветочный орнамент. На передних ножках – латунные колесики.</p> <p>Размеры: в. – 90 см, ш.- 47 см, г. – 46 см</p>	
Стулья	<p>2 ед. Со сквозной спинкой, имеющей фигурное завершение и декорированной рельефной резьбой растительного характера (цветы). Боковые стойки соединены горизонтальной планкой с резным декором (бутоны роз) в центре. Передние ножки – кабриоль, задние слегка изогнуты, прямоугольного сечения, без колесиков.</p> <p>Время: посл. треть XIX в. (в характере второго рококо).</p> <p>Размеры: в. – 95, ш. – 65, г. – 62 см.</p>	




	<p>Стол круглый</p>	<p>Дерево, резьба, золочение на 4-х ножках-кабриоль. Царга имеет фигурный нижний край, декорирована с 4-х сторон резьбой растительного характера (бутоны, розы); аналогичная резьба на верхней, широкой части ножки, внизу ножек – резной акантовый лист и невысокий каблучок. Столешница имеет заглабление для вкладной столешницы. Время: последняя треть XIX в. Размеры: в.- 79 см, диам. – 89 см</p>	
	<p>Стол круглый</p>	<p>Дерево, резьба, золочение на 4-х гнутых ножках, с вкладной круглой доской желтого мрамора. Царга столешницы по периметру имеет декор с 4-х сторон из розовых букетов, аналогичная резьба на верхней, широкой части ножки, внизу ножек – резной акантовый лист и невысокий каблучок. Время: кон. XIX в. Размеры: в. – 79 см, д. – 71 см.</p>	
	<p>Стол письменный</p>	<p>Дубовый. Столешница затянута зеленым сукном. На 4-х массивных ножках круглого переменного сечения, в верхней части с декором из иоников и аканта. Стол оборудован ящиками: по два с 2-х сторон и одним длинным в центре, каждый декорирован резным накладным узором из перекрещенных факелов с развевающимися лентами. Стол имеет по периметру резной декор из иоников и бусинной порезки. Размеры: в. – 93, ш. -180, гл. - 75 см.</p>	



	<p>Кресло</p>	<p>Дуб, кожаменитель. На 4-х прямых дубовых ножках круглого переменного сечения, в нижней части соединенных тремя перекладинами. Сиденье и спинка обиты кожаменителем. Спинка в виде прямоугольной дубовой рамы с верхними скругленными углами и внизу с круглой выемкой. подлокотники сквозные профилированные, деревянные. Размеры: в.-97, ш.- 60, г.- 60 см.</p>	
	<p>Стол-консоль</p>	<p>Дерево, тонированное под черное, с инкрустацией перламутром растительно-геометрического орнамента и латунными вставками. Круглая столешница поддерживается одной стойкой, имеющей трехлучевую опору. Время: кон. XIX в. Размеры: в. – 70, диам. – 75 см.</p>	
	<p>Стол-консоль</p>	<p>Дерево, тонированное под черное, с инкрустацией перламутром растительно-геометрического орнамента и латунными вставками. Время: кон. XIX в. Размеры: в. – 70, диам. – 75 см.</p>	




	Зеркало	<p>В раме из красного дерева с пояском порезки по периметру. Рама зеркала имеет широкий гладкий фриз в виде гладкой филенки и профилированный карниз. Над карнизом – невысокий аттик.</p> <p>Время: середина XIX в.</p> <p>Размеры: в. – 150, ш. - 72 см</p>	
	Диван	<p>Черный лак, перламутр, латунь, бронза.</p> <p>Спинка разделена узкими колонками круглого сечения переменного профиля на три самостоятельных части, оформленные в виде картуша со стилизованным фигурным профилированным сандриком и накладным резным декором. Сидение сплошное, мягкое. Подлокотники сквозные, деревянные, профилированные, с подлокотной подушкой овальной формы, обтянутой бархатом. Дерево инкрустировано перламутровыми тягами по периметру форм и вставками растительно-геометрического рисунка из перламутра, латуни и бронзы. Ножки – четыре, профилированные, круглого сечения, прямые.</p> <p>Время: нач. XX в.</p>	
	Диван	<p>Черный лак, перламутр, латунь, бронза.</p> <p>Спинки оформленные в виде картуша со стилизованным фигурным профилированным сандриком и накладным резным декором. Трехчастная спинка в виде двух щитков, обитых тканью по сторонам и центрального резного элемента, состоящего из невысокой балюстрады и вазона. Боковые элементы спинки фланкированы 4-мя балясиновидными колонками.</p> <p>Время: нач. XX в.</p> <p>Размеры: в. – 109, ш. - 138, г. – 60 см.</p>	



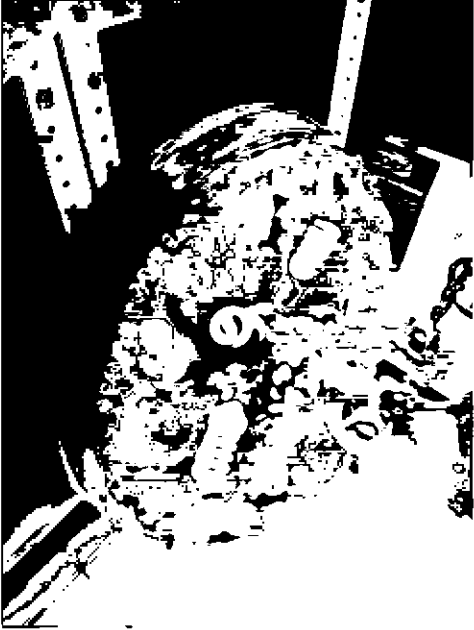
Кресло	<p>Черный лак, перламутр, латунь, бронза. Спинка оформлена в виде картуша со стилизованным фигурным профилированным сандриком и накладным резным декором. Подлокотники сквозные, в виде кронштейнов, оканчивающихся завитком. На обвязке спинки, по сторонам – декоративные четырехгранные пирамидки.</p> <p>Время: нач. XX в. Размеры: в. – 110, ш. – 62, г. – 40 см.</p>	
Полукресло	<p>Черный лак, перламутр, латунь, бронза. Спинка оформлена в виде картуша со стилизованным фигурным профилированным сандриком и накладным резным декором. Без подлокотников. На обвязке спинки, по сторонам – декоративные четырехгранные пирамидки.</p> <p>Время: нач. XX в. Размеры: в. – 107, ш. – 57, г. – 40 см.</p>	
Полушкаф	<p>Черный лак, перламутр, латунь, бронза. Прямоугольной формы с ризалитом в средней широкой части. Отделка аналогичная предшествующим предметам. На углах – колонки. Карниз раскрепован на углах. Боковины декорированы инкрустацией орнаментально-декоративной в характере гротесков.</p> <p>Время: нач. XX в.</p>	

<p>Зеркало в раме с консолью</p>	<p>Дуб, тонированное дерево, резьба. Рама прямоугольная, с полукруглым завершением, с консолью на двух ножках в виде стоек точеных, круглого переменного сечения. Время: конец XIX в. Размеры: в. - 270, ш. - 75 см.</p>	
<p>Шкафы книжные</p>	<p>2 ед. Дерево, тонированное под красное. Двухъярусные, с полочкой, четырехстворные. Верх – остекление, низ – филенчатый. Полочка и карниз сверху профилированные. Углы декорированы каннелированными лопатками. Время: кон. XIX–нач. XX в. Размеры: в. - 270 см</p>	
<p>Стол библиотечный-рундук</p>	<p>На 8 створок. Створки разделены четырьмя пилястрами с консолью в верхней части. Дверцы филенчатые. В царге – горизонтальные ящики. Столешница имеет большой вынос над боковинами стола, центральная часть затянута зеленым сукном. На ножках-репках. Время: кон. XIX в. Размеры: в. – 79, ш. – 288, г. – 118 см.</p>	

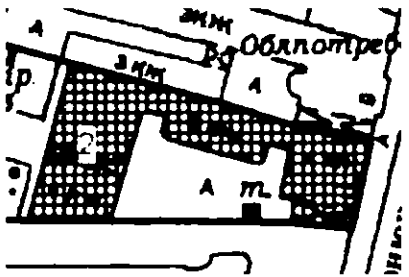


<p>Стол</p>	<p>Раздвижной, дубовый, с прямоугольной столешницей, на четырех мощных опорах-ножках квадратного сечения. Прогона Х – образная, столешница имеет профилированный край, поверхность фанерована дубовым шпоном в «конверт». Время: кон. XIX – нач. XX в. Размеры: в. - 79, ш. - 140, г. - 114 см</p>	
<p>Шкаф каталожный</p>	<p>Шведско-американского типа, со шторкой. Двухъярусный. Нижний ярус на одну глухую филенку. Верхний ярус с раздвижной шторкой, завершен карнизом. За шторкой 18 выдвигаемых ящиков с круглыми ручками и металлическими рамками-держателями для этикетаж. Под ящиками выдвигаемая полочка. Время: нач. XX в.</p>	
<p>Фисгармония</p>	<p>В дубовом корпусе, конфигурации с наклонной крышкой. Углы оформлены каннелированными лопатками, под клавиатурой – на углах – пилястры с резьбой в виде лотоса (капители и базы). Под крышкой, над клавиатурой резьба орнаментальная в характере модерна и марка фирмы: “Paris 1900 Grand Prix 1904 St Louis SCIEDMAYER HARMONIUM SCIEDMEYER PIANOFORTEFABRIK STUTGART”. Крышка филенчатая. Клавиши костяные, регистровые рычаги со вставками белой кости. На прямоугольном невысоком плинте. Время: нач. XX в. Размеры: в. – 125, ш. – 144, г. – 95 см.</p>	






Фисгармония	<p>Корпус красного дерева со вставками амарантового дерева, резьба.</p> <p>Корпус прямоугольной конфигурации, лицевая сторона декорирована угловыми резными консолями, филенками в профилированных рамах со вставками амаранта (центральная – горизонтальная, две вертикальные боковые). Над центральной филенкой – две резные консоли на картонных петлях. Верхняя крышка профилированная прямоугольная. Крышка клавиатуры вогнутой поверхности. Клавиатура черного лака, белые костяные клавиши. Над клавишами, на планке черного лака надпись: Jul. HEINZ / ZIMMERMANN SCHIEDMAYER / STUTTGART / Leipzig / St. Petersbourg Moscow / № 23465/1250. Фирма Циммерман, Шидмайер, Штутгарт, Германия.</p> <p>Время: нач. XX в., Размеры: в. – 100, ш. – 125, гл – 90 см.</p>	
Кресла	<p>2 ед. Фанеровано деревом, с бронзовым декором и эмалевыми вставками в виде медальонов.</p> <p>Сиденье и спинка полумягкие, обтянуты шелком. Спинка фигурных очертаний, полукруглая, с одним подлокотником, продолжающим спинку. В верхней части спинки – овальный медальон с пасторальным сюжетом (роспись на фарфоре); на внутренней стороне подлокотника – инкрустация.</p> <p>Время: 1880-е гг. Размеры: в. – 73, ш. – 58, гл. – 46 см.</p>	





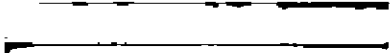

Полукресла	<p>2 ед. Фанеровано деревом, с бронзовым декором. Сиденье и спинка полумягкие, обтянуты шелком. Спинка фигурных очертаний, полукруглая.</p> <p>Время: 1880-е гг.</p> <p>Размеры: в. – 71, ш. – 58, гл. – 51 см.</p>	
Полушкаф	<p>Того же гарнитура. С полкой коричневого с белыми прожилками мрамора, с одной дверцей. Прямоугольных очертаний со скошенными углами, оформленными лопатками. По периметру форм бронзовые рельефные тяги (орнамент – остролист); на 4-х балясиновидных ножках.</p> <p>На створке медальон с сюжетом «Венера с амуром» (роспись по жести) и четыре медальона меньшего размера в углах с пасторальными сюжетами (роспись по жести).</p> <p>Под полкой, во фризовой части эмалевые вставки (роспись по фарфору): одна круглая – с амуром, две (по сторонам) – прямоугольные, горизонтальные – с пейзажными сюжетами.</p> <p>Время: 1880-е гг.</p> <p>Размеры: в. – 112, ш. – 76, г. – 26 см.</p>	
Кресло	<p>Красное дерево, токарная работа, ротанг, мебельная ткань. С полумягким сиденьем, имеющим трапециевидную форму. Спинка прямая с закругленными верхними углами, с заполнением средней части из ротанга.</p> <p>Боковые стойки спинки переходят в широкие подлокотники, декорированные продольными желобками и имеющие опорную часть в виде точеной стойки-балясины.</p> <p>Передние ножки – точеные балясины, задние – прямые, пронога Н-образная.</p> <p>Время: конец XIX – начало XX в.</p> <p>Размеры: в. - 112, ш. - 68, г. - 60 см</p>	





	Кресло	<p>Дуб, токарная работа, ротанг, мебельная ткань.</p> <p>С полумягким сиденьем имеющим трапециевидную форму. Спинка прямая с закругленными верхними углами, с заполнением средней части из ротанга. Подлокотники имеют расширение в средней части в виде воллуты, завершаются локотники также воллутой, опирающейся на точеную стойку-балясину. Ножки в форме балясин, токарной работы, пронога Н-образная.</p> <p>Время: конец XIX - начало XX века</p> <p>Размеры: в. - 110, ш. - 58, г. - 57.5 см.</p>	
	Люстра	<p>На 24 свт. Бронза, литье, чеканка. Корпус в виде балясины с шаровидными и уплощенными элементами разного сечения: от центрального профилированного шаровидного элемента отходят пять кронштейнов в виде большого и соединенного с ним малого завитка, несущего вниз опущенную розетку в форме распустившегося бутона с патронодержателем.</p> <p>Кронштейны декорированы литыми шарами с пирамидками, в верхней части балясины-штока – плоская тарелка и пять декоративных цветков с тычинками.</p> <p>Время: посл. треть XIX в.</p> <p>Размеры: в. - 120, диам. – 80 см.</p>	
	Люстра	<p>На 8 свт. Дерево, хрусталь. В виде корзины, обод деревянный, профилированный, потолочная часть овальной формы.</p> <p>Аналогична пор. № 38.</p> <p>Время: 1950-е гг.</p> <p>Размеры: д. - 90, ш. - 60 см.</p>	

II. «Корпус квартирный с флигелями»,
1773-1777 гг., 1887-1889 гг., арх. Бенуа Л.Н.,
Санкт-Петербург, Большая Конюшенная улица, дом 11, литеры А, Б

№ пп	Видовая принадлежность предмета охраны	Предмет охраны	Фотофиксация
1	2	3	4
2.	Объемно-пространственное решение:	<p>Габариты и конфигурация здания, включая два дворовых корпуса:</p> <p>крыши - габариты и конфигурация (двухскатная - лицевой и западный дворовый корпуса; односкатная - северный дворовый корпус); материал покрытия (листовая сталь);</p> <p>воротный проезд - историческое местоположение, габариты, конфигурация (полуциркульного завершения).</p>	  

		<p>воротный проезд дворового флигеля – историческое местоположение, габариты, конфигурация (полуциркульного завершения).</p>	
3.	<p>Конструктивная система здания:</p>	<p>Исторические наружные и внутренние (за исключением лицевого корпуса) капитальные стены;</p> <p>исторические отметки междуэтажных перекрытий (дворовый флигель);</p> <p>своды:</p> <p>полуциркульные на подпружных арках;</p>	  
		<p>пруссские своды по металлическим балкам;</p>	




		<p>двухмаршевая лестница с маршами на металлических косоурах, со ступенями из известняковой плиты, с лестничным ограждением в виде вертикальных стоек с завитками и орнаментом из кругов по верхнему ряду;</p> <p>две двухмаршевые лестницы дворовых корпусов с маршами на металлических косоурах, со ступенями из известняковой плиты и лестничным ограждением в виде вертикальных стоек.</p>	  
4.	Объемно-планировочное решение:	Историческое объемно-планировочное решение в габаритах капитальных стен (в габаритах наружных капитальных стен – лицевой корпус).	
5.	Архитектурно-художественно решение фасадов:	<p>Лицевой корпус:</p> <p>Лицевой фасад:</p> <p>материал и характер отделки фасада - сочетание гладкой, рустованной и фактурной штукатурки;</p> <p>материал и характер отделки цоколя – известняковая скоба; кирпичный руст с фактурной штукатуркой «под шубу» (в уровне цокольного этажа); глубокий кирпичный руст (в уровне 1-го этажа и угловые части здания в уровне 2-3-го этажей);</p> <p>уплощенный кирпичный руст (в уровне 2-3-го этажей);</p> <p>линейный руст (в уровне 4-го этажа);</p>	  

		<p>дверной проем - габариты, конфигурация (прямоугольный, с полуциркульным завершением), местоположение;</p> <p>историческое заполнение дверного проема – конструкция (одностворчатое, полусветлое, с остекленной фрамугой в верхней части), оформление (филенки, орнаментальные пояса), материал (дерево), цвет (цвет натурального дерева);</p> <p>проемы балконных дверей – габариты, конфигурация (прямоугольные), местоположение, оформление (профилированные наличники, раскрепованные по верхнему краю, фланкирующие пилястры, трехчастные замковые камни, прямые сандрики на волютообразных кронштейнах с львиными маскаронами);</p> <p>историческое заполнение проемов балконных дверей – конфигурация, исторический рисунок, материал (дерево, окрашенное)*;</p> <p>* по результатам расчистки</p> <p>оконные проемы - габариты, конфигурация (прямоугольной формы), местоположение, оформление (профилированные наличники, раскрепованные по верхнему краю, трехчастные, гладкие и каннелированные замковые камни, прямые и лучковые сандрики, профилированные подоконные выступы на гладких</p>	   
--	--	--	--

кронштейнах и филёнками между ними);


историческое заполнение оконных проемов – конфигурация, исторический рисунок, материал (дерево, окрашенное)*;





*по результатам расчистки



балконы с гранитной плитой на гранитных кронштейнах и пристенной частью полуциркульного завершения – количество (два), габариты, местоположение, ограждение – материал (металл), техника исполнения (литье), рисунок (фигурные секции с розетками);

фриз в уровне 4-го этажа – «бегущая волна»;



		<p>фриз в завершении – лепные композиции из гирлянд и лент;</p> <p>профилированные подоконные и межэтажные карнизы;</p> <p>венчающий профилированный карниз с поясом дентикул и иоников;</p> <p>дворовый фасад лицевого корпуса:</p> <p>материал и характер отделки фасада – гладкая штукатурка;</p> <p>материал и характер отделки цоколя – известняковая скоба;</p> <p>дверной проем - габариты, конфигурация (прямоугольный), местоположение;</p> <p>оконные проемы - габариты, конфигурация (прямоугольной формы, с лучковым завершением), местоположение, оформление (профилированные обрамления по верхнему краю);</p> <p>историческое заполнение оконных проемов – конфигурация, исторический рисунок расстекловки, цвет;</p>	 <p>The top section shows three horizontal architectural details. The first is a dark, solid rectangular block. The second and third are profiles of window sills and floor-to-floor cornices, showing multiple horizontal lines and decorative moldings.</p>  <p>The middle section is a photograph of a courtyard facade. It shows a multi-story building with a light-colored facade, dark window frames, and a central entrance. The perspective is from a low angle looking up.</p>  <p>The bottom section is a close-up photograph of a brick base, showing the texture and color of the bricks and mortar.</p>  <p>The bottom section is a technical architectural drawing of a window frame. It shows a rectangular frame with a curved top and a grid of panes. The drawing is in black lines on a white background.</p>
--	--	--	--

прямоугольные филенки;



профилированные тяги;



профилированный венчающий карниз.




Фасады северного и западного дворовых флигелей:











материал и характер отделки фасада – гладкая штукатурка;






материал и характер отделки цоколя – известняковая скоба;




		<p>дверные проемы - габариты, конфигурация (прямоугольные), местоположение;</p> <p>оконные проемы - габариты, конфигурация (прямоугольной формы, с лучковым завершением), местоположение, оформление (профилированные обрамления по верхнему краю, деревянные подоконные накладки);</p> <p>историческое заполнение оконных проемов – конфигурация, исторический рисунок, цвет;</p> <p>прямоугольные филенки;</p> <p>профилированные тяги;</p> <p>профилированный венчающий карниз.</p>	      
--	--	--	--

6.	<p>Декоративно-художественное оформление интерьеров:</p>	<p>Оформление интерьеров лицевого корпуса:</p> <p>Лестница:</p> <p>тамбур – конструкция (двойной), оформление (филенки), местоположение, материал (дерево), цвет (цвет натурального дерева);</p> <p>вестибюль - декоративное оформление потолка (профилированные тяги, круглые профилированные рамы);</p> <p>декоративное оформление стен (профилированные тяги, лопатки);</p> <p>покрытие полов тамбура и вестибюля – вид и материал (керамическая метлахская плитка), цвет (белый и черный), рисунок (геометрический рисунок с бордюром);</p> <p>покрытие пола межэтажных перекрытий – материал (мраморная крошка), техника исполнения (мозаика в технике «терраццо»), рисунок (с розетками и бордюром).</p>	
----	--	--	--

III. «Ограда», 1886-1889 гг., арх. Бенуа Л.Н.,
 Санкт-Петербург, набережная реки Мойки, дом 20, литера А (р. Мойки наб., 20).

№ пп	Видовая принадлежность предмета охраны	Предмет охраны	Фотофиксация
1	2	3	4
2.	Объемно-пространственное решение:	Местоположение (со стороны р. Мойки, с отступом от западной границы участка, между боковыми флигелями), габариты;	
3.	Конструктивная система:	Металлическая, трехчастная, укрепленная двумя каменными пилонами, с четырехчастной центральной частью, с воротами и боковыми трехчастными с калитками.	
4.	Архитектурно-художественное решение:	<p>Металлическая кованая решетка из вертикальных стержней, с геометрическим орнаментом и многолепестковыми розетками в нижней трети, оканчивающаяся двумя рядами пик с завитками;</p> <p>прямоугольные в плане пилоны, фланкирующие створы ворот – местоположение, габариты, оформление (на гранитных базах с известняковыми вставками в центре, оштукатурены, с разделкой уплощенным линейным рустом боковых граней;</p> <p>на лицевых гранях – филенки в профилированных рамах (прямоугольные – в центральной части и фигурные – в завершении); профилированный карниз в завершении (по лицевым граням – с лучковой конфигурации);</p>	

		<p>фонари, венчающие пилоны ограды (металл, ковка) – на фигурных постаментах, оформленных фигурными филёнками с круглой вставкой с кольцом – в центре, фланкированных волнотобразными завитками с пиками и розетками, шестигранные фонари оформлены антефиксами в виде пальметт.</p>	
--	--	--	---