



ПРАВИТЕЛЬСТВО САНКТ-ПЕТЕРБУРГА  
КОМИТЕТ ПО ГОСУДАРСТВЕННОМУ КОНТРОЛЮ, ИСПОЛЬЗОВАНИЮ  
И ОХРАНЕ ПАМЯТНИКОВ ИСТОРИИ И КУЛЬТУРЫ  
**РАСПОРЯЖЕНИЕ**

окуд

31.05.2022

№ 315-пр

**Об утверждении предмета охраны  
Выявленного объекта культурного наследия  
«Электростанция Общества электрического освещения 1886 года»**

В соответствии с подпунктом 10 пункта 2 статьи 33 Федерального закона от 25.06.2002 № 73-ФЗ «Об объектах культурного наследия (памятниках истории и культуры) народов Российской Федерации» и пунктом 3.12 Положения о Комитете по государственному контролю, использованию и охране памятников истории и культуры, утвержденного постановлением Правительства Санкт-Петербурга от 28.04.2004 № 651:

1. Утвердить предмет охраны выявленного объекта культурного наследия «Электростанция Общества электрического освещения 1886 года», расположенного по адресу: Санкт-Петербург, набережная Обводного канала, дом 76, литера В (Обводного кан. наб., 76), согласно приложению к распоряжению.

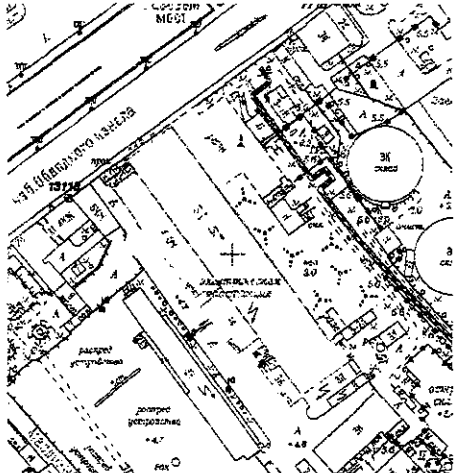
2. Начальнику отдела государственного реестра объектов культурного наследия Управления государственного реестра объектов культурного наследия обеспечить размещение распоряжения в электронной форме в локальной компьютерной сети КГИОП и его официальное опубликование.

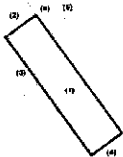



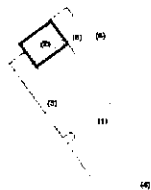

3. Контроль за выполнением распоряжения возложить на начальника Управления государственного реестра объектов культурного наследия.




**Заместитель председателя КГИОП**

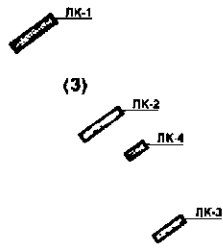



**Г.Р. Аганова**






Предмет охраны  
 выявленного объекта культурного наследия  
 «Электростанция Общества электрического освещения 1886 года»  
 Санкт-Петербург, набережная Обводного канала, дом 76, литера В  
 (Обводного кан. наб., 76)






№ п/п	Видовая принадлежность предмета охраны	Предмет охраны	Фотофиксация
1	2	3	4
1	Объемно-пространственное решение:	<p>местоположение разноэтажного здания, образованного объемами: машинного зала (№ 1 на схеме), производственного отделения (№ 2 на схеме), административного отделения (№ 3 на схеме), распределительного щита и ремонтной мастерской (№ 4 на схеме), котельной с насосной (№ 5 на схеме), дымовой трубы (№ 6 на схеме);</p> <p><b>Машинный зал (№ 1):</b>                      исторические габариты и конфигурация в плане прямоугольного 3-этажного объема (без учета надстроек); крыша – тип (двускатная со световыми фонарями), исторические габариты крыши, включая высотную отметку конька;</p> <p><b>Производственное отделение (№ 2):</b>                      исторические габариты и конфигурация в плане прямоугольного 2-этажного объема; крыша – тип (односкатная), габариты, материал (металл);</p> <p><b>Административное отделение (№ 3):</b>                      исторические габариты и конфигурация в плане 3-4-этажного объема; крыша со световыми фонарями – тип (односкатная), высотные отметки конька и венчающего карниза, местоположение световых фонарей материал (металл);</p>	 <p>(2) (5) (6)</p> <p>(3) (1)</p> <p>(4)</p>







		<p><b>Распределительный щит и ремонтная мастерская (№ 4):</b>          исторические габариты и конфигурация в плане 3–4-этажного объема*;          крыша — материал (металл);          высотная отметка конька;</p> <p>* 4-й (мансардный) этаж ремонтной мастерской не является предметом охраны;</p> <p><b>Котельная с насосной (№ 5):</b>          исторические габариты и конфигурация в плане 1–3-этажного объема (без учета надстройки);          крыша – исторические габариты, материал (металл);</p> <p><b>Дымовая труба (№ 6):</b>          исторические габариты и конфигурация дымовой трубы круглого сечения (цилиндрический объем на квадратном в плане кирпичном основании);</p>	
2	Конструктивная система здания:	<p><b>Машинный зал (№ 1):</b>          исторические наружные и внутренние капитальные стены – местоположение, материал (кирпич);</p> <p>исторические конструкции крыши – треугольные металлические фермы на заклепках с двумя световыми фонарями в северо-западной части зала;</p>	     

		<p><b>Производственное отделение (№ 2):</b>  исторические наружные и внутренние капитальные стены – местоположение, материал (кирпич);</p> <p>перекрытия – тип (плоские и ребристые железобетонные по металлическим и железобетонным балкам), высотные отметки, материал (бетон, металл),</p> <p>треугольные металлические фермы на заклепках;</p> <p>историческая лестница (ЛК-6): местоположение, габариты, конструкция (по металлическим косоурам), конфигурация и материал ступеней (металл), оформление подступенков декоративными волнтами, исторические рисунок и материал (металл) перильного ограждения;</p> <p><b>Административное отделение (№ 3):</b>  исторические наружные и внутренние капитальные стены – местоположение, материал (кирпич);</p> <p>перекрытия – высотная отметка;</p>	     
--	--	--	--

		<p>исторические лестницы (ЛК-1 – ЛК-4):</p> <p>ЛК-1: местоположение, габариты, конструкция (по металлическим косоурам), конфигурация (двухмаршевая с промежуточными площадками); ступени – габариты, материал (гранит (?), известняк), профиль:</p> <p>отделка межэтажных площадок – облицовка метлахской плиткой двух цветов с рисунком «соты» (площадка 1-го этажа – без отделки), подшивки площадок (профилированные тяги):</p> <p>ограждение лестничных маршей – материал (металл), исторический рисунок (стойки с завитками);</p>	   
--	--	--	--

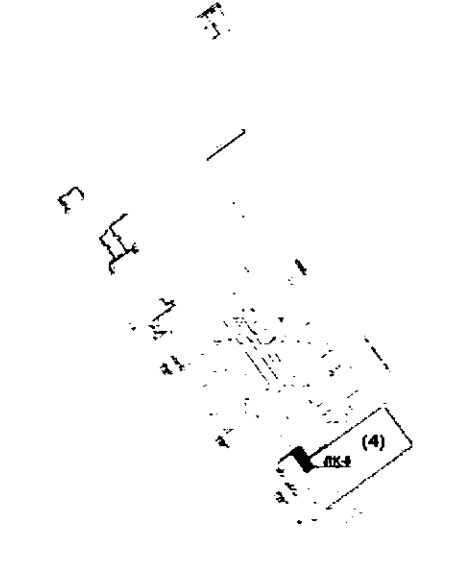

		<p>поручень – материал (дерево), профиль;</p> <p>ЛК–2: местоположение, габариты, конструкция (по металлическим косоурам), конфигурация (двухмаршевая); ступени – габариты, материал (известняк), профиль;</p> <p>облицовка полов вестибюля, межэтажных площадок метлахской плиткой с растительным и геометрическим орнаментом;</p> <p>ограждение лестничных маршей – материал (металл), исторический рисунок (растительные мотивы); поручень – материал (дерево), профиль;</p> <p>световой фонарь;</p> <p>ЛК–3: местоположение, габариты, конструкция (по металлическим косоурам), конфигурация (двухмаршевая); ступени – габариты, материал (известняк), профиль;</p>	    
--	--	--	--





		<p>облицовка полов вестибюля и межэтажных площадок метлахской плиткой двух цветов с рисунком «соты» и полосой геометрического узора по периметру;</p> <p>ограждение лестничных маршей – материал (металл), исторический рисунок (растительные мотивы); поручень – материал (дерево), профиль;</p> <p>световой фонарь;</p> <p>ЛК–4: местоположение, габариты, конструкция (по металлическим косоурам), конфигурация (двухмаршевая); ступени – габариты, материал, профиль;</p> <p>ограждение лестничных маршей – материал (металл), исторический рисунок;</p> <p><b>Распределительный щит и ремонтная мастерская (№ 4):</b> исторические наружные и внутренние капитальные стены – местоположение, материал (кирпич);</p> <p>перекрытия – тип (пруссские своды), материал (металл, кирпич);</p>	    
--	--	--	---







		<p>историческая лестница (ЛК-5): местоположение, габариты, конструкция (по металлическим косоурам), конфигурация (двухмаршевая); ступени – габариты, материал (известняк), профиль;</p> <p>облицовка межэтажных площадок метлахской плиткой двух цветов с рисунком «соты» и полосой геометрического узора (меандр) по периметру;</p> <p>ограждение лестничных маршей – материал (металл), исторический рисунок (меандр); поручень – материал (дерево), профиль;</p> <p><b>Котельная с насосной (№ 5):</b> исторические наружные и внутренние капитальные стены – местоположение, материал (кирпич);</p> <p><b>Дымовая труба (№ 6):</b></p>	     
--	--	--	---













квадратное основание и цилиндрический объем дымовой трубы – местоположение, материал (кирпич):













			 
3	<p>Архитектурно-художественное решение фасадов:</p>	<p>архитектурно-художественное решение лицевых фасадов в приемах кирпичного стиля;</p> <p>материал и характер отделки цоколя – известняк;</p> <p>материал и характер отделки фасадов – неоштукатуренный красный кирпич;</p> <p><b>Машинный зал (№ 1):</b> историческое шипцовое завершение со стилизованными машикулями по нижнему краю*</p> <p>*историческое завершение не сохранилось;</p> <p>оформление северо-восточного фасада – лопатки;</p>	 

		<p><b>Производственное отделение (№ 2):</b>  оконные и дверные проемы – историческое местоположение, габариты, конфигурация (прямоугольные, с лучковым завершением);  заполнение оконных проемов – исторический рисунок, единообразие цветового решения (в темных тонах);</p> <p>оформление оконных проемов в уровне 2-го этажа – полуналичники, фигурный фартук,</p> <p>лопатки в вертикальных простенках на лицевом и боковом фасадах; профилированный межэтажный карниз;</p> <p>аттик в центральной части лицевого фасада;</p> <p>межэтажный профилированный карниз;</p> <p>венчающий профилированный карниз;</p> <p>козырек входа – габариты, конфигурация (лучкового очертания), материал (металл), техника (ковка), исторический рисунок (растительные завитки);</p>	     
--	--	--	--

		<p><b>Административное отделение (№ 3):</b>  оконные и дверные проемы – историческое местоположение, габариты, конфигурация (прямоугольные, с лучковым завершением);  заполнение оконных проемов – исторический рисунок, единообразие цветового решения (в темных тонах);</p> <p>оформление оконных проемов лицевого фасада:  полуналичники, фигурный фартук, разорванный фриз с «поребриком» – в уровне 2-го этажа;</p> <p>полуналичники, фигурный фартук – в уровне 3-го этажа;</p> <p>лопатки по флангам лицевого и бокового фасадов;</p> <p>профилированные межэтажные карнизы;</p>	   
--	--	---	--

		<p>профилированный венчающий карниз;</p> <p>балкон в уровне 3-го этажа – конфигурация (полусциркульный в плане), исторический рисунок (в виде стеблей и листьев) и материал (металл) ограждения;</p> <p>исторический дверной проем – местоположение, габариты и конфигурация (прямоугольный с полусциркульным завершением);</p> <p><b>Распределительный щит и ремонтная мастерская (№ 4):</b>  оконные и дверные проемы – историческое местоположение, габариты, конфигурация (прямоугольные);  заполнение оконных проемов – исторический рисунок, единообразие цветового решения (в темных тонах);</p> <p>оформление оконных проемов – вытянутые по вертикали уплощенные ниши, объединяющие окна 2–3-го этажей;</p>	     
--	--	--	--

		<p>межэтажный профилированный карниз с поясом поребрика;</p> <p>профилированный венчающий карниз с поясом стилизованных машикулей по нижнему краю;</p> <p><b>Котельная с насосной (№ 5):</b>  оконные и дверные проемы – историческое местоположение, габариты, конфигурация (прямоугольные с лучковым завершением);  заполнение оконных проемов – исторический рисунок, единообразие цветового решения (в темных тонах);  оформление флангов фасада лопатками, объединенными с гладким фризом;</p> <p>оформление оконных проемов лицевого фасада – фигурный фартук, разорванный фриз с «поребриком» (в оформлении оконных проемов в уровне 1-го этажа);</p> <p>профилированные тяги – между 2–3-м этажами и под окнами 1-го этажа;</p>	  
--	--	---	--

		<p>профилированный венчающий карниз;</p> <p><b>Дымовая труба (№ 6):</b> профилированный венчающий карниз с поясом стилизованных машикулей по нижнему краю в основании дымовой трубы</p>	  
4	<p>Декоративно-художественная отделка интерьеров:</p>	<p><b>Административное отделение (№ 3):</b></p> <p>ЛК-1: тамбур входа – местоположение, габариты и конфигурация (прямоугольный в плане), оформление (деревянные панели); 2 этаж, 28-Н, пом. 1 (38,7 кв. м): облицовка пола двуцветной метлахской плиткой с рисунком «соты»;</p> <p>3 этаж, 29-Н, пом. 3 (14,3 кв. м): оформление потолка – профилированный карниз;</p> <p>3 этаж, 29-Н, пом. 4 (13,6 кв. м): оформление потолка – профилированный карниз;</p> <p>3 этаж, 32-Н, пом. 1 (14,6 кв. м): оформление потолка – падуга с профилированными тягами;</p> <p>дверные проемы с историческим заполнением (+) – местоположение, габариты, конфигурация, оформление (остекленная фрамуга – у одностворчатой двери; исторический рисунок наличников);</p>	   

заполнение дверных проемов – материал (дерево), исторический рисунок;

3 этаж, 32-Н, пом.6 (30,8 кв. м):  
оформление потолка – падуга с профилированными тягами;



**Распределительный щит и  
ремонтная мастерская (№ 4):**

2 этаж: 20-Н, пом. 18 (360,7 кв. м):  
облицовка пола двуцветной  
метлахской плиткой с рисунком  
«СОТЫ»;

3 этаж: 20-Н, пом. 31 (362,7 кв. м):  
облицовка пола двуцветной  
метлахской плиткой с рисунком  
«СОТЫ».





			
--	--	--	---