



ПРАВИТЕЛЬСТВО САНКТ-ПЕТЕРБУРГА  
КОМИТЕТ ПО ГОСУДАРСТВЕННОМУ КОНТРОЛЮ, ИСПОЛЬЗОВАНИЮ  
И ОХРАНЕ ПАМЯТНИКОВ ИСТОРИИ И КУЛЬТУРЫ  
**РАСПОРЯЖЕНИЕ**

30.11.2021

окуд

№ 319-рп

**Об утверждении предмета охраны  
объекта культурного наследия федерального значения  
«Институт Санкт-Петербургский Политехнический императора Петра Великого»**

В соответствии с подпунктом 10 пункта 2 статьи 33 Федерального закона от 25.06.2002 № 73-ФЗ «Об объектах культурного наследия (памятниках истории и культуры) народов Российской Федерации» и пунктом 3.12 Положения о Комитете по государственному контролю, использованию и охране памятников истории и культуры, утвержденного постановлением Правительства Санкт-Петербурга от 28.04.2004 № 651:

1. Утвердить предмет охраны объекта культурного наследия федерального значения «Институт Санкт-Петербургский Политехнический императора Петра Великого», расположенного по адресу: Санкт-Петербург, Политехническая ул., 29, Гидротехников ул., Гжатская ул., Фаворского ул., согласно приложению к распоряжению.

2. Признать утратившим силу распоряжение КГИОП от 28.06.2017 № 313-р «Об утверждении предмета охраны объекта культурного наследия федерального значения «Институт Санкт-Петербургский Политехнический императора Петра Великого», за исключением пункта 2 указанного распоряжения.

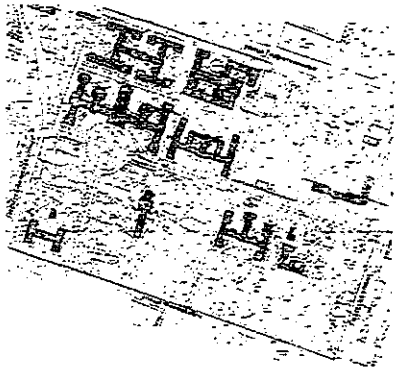

3. Начальнику отдела государственного реестра объектов культурного наследия Управления государственного реестра объектов культурного наследия обеспечить размещение настоящего распоряжения в электронной форме в локальной компьютерной сети КГИОП и его официальное опубликование.

4. Контроль за выполнением распоряжения возложить на начальника Управления государственного реестра объектов культурного наследия.





Заместитель председателя КГИОП




Г.Р. Аганова

Предмет охраны  
 объекта культурного наследия федерального значения  
 «Институт Санкт-Петербургский Политехнический императора Петра Великого»,  
 расположенного по адресу: Санкт-Петербург, Политехническая ул., 29, Гидротехников ул.,  
 Гжатская ул., Фаворского ул.

№ пп	Видовая принадлежность предмета охраны	Предмет охраны	Фотофиксация
1	2	3	4
1	Объемно-пространственное и планировочное решение территории:	<p>историческое объемно-пространственное и планировочное решение ансамбля, включая местоположение зданий института: больница, корпус механический с главной котельной, электростанцией, лабораториями и мастерскими, общежития 1-е и 2-е с корпусом столовых, амбулатория с аптекой, гидробашня с лабораториями, корпус химический с двумя флигелями, корпус профессорский 2-ой, корпус учебный Гидротехнического института, церковь Покрова Пресвятой Богородицы, Главное здание, баня, корпус жилой для служащих, корпус профессорский со служебным флигелем;</p> <p>исторические перспективные виды: от северных ворот ограды, расположенной вдоль ул. Политехнической, на церковь Покрова Богородицы; от центральных ворот ограды, расположенной вдоль ул. Политехнической, на главный корпус института; историческое объемно-пространственное и планировочное решение парка - продольно-двухосевая композиция; фрагмент рельс от внутренней железной дороги у южного фасада Корпуса механического с главной котельной, электростанцией, лабораториями и мастерскими (на плане под № 7);</p>	  <p>фрагмент рельс</p>


**I. Амбулатория с аптекой**  
 Политехническая ул., д. 29, литера М (севернее больницы)




№ пп	Видовая принадлежность предмета охраны	Предмет охраны	Фотофиксация
1	2	3	4
1	Объемно-пространственное решение:	<p>исторические габариты и конфигурация одноэтажного Г-образного в плане здания (на плане под №1);</p> <p>крыша – исторические габариты (включая высотные отметки), конфигурация;</p> <p>дымовые трубы;</p>	 
2	Конструктивная система здания:	капитальные стены (вид материала – бетон, кирпич);	
3	Объемно-планировочное решение:	историческое объемно-планировочное решение в габаритах капитальных стен.	
4	Архитектурно-художественное решение фасадов:	<p>материал и характер отделки фасадной поверхности – окрашенная штукатурка (историческое цветовое решение фасадов);</p> <p>материал отделки цоколя – известняковая плита;</p> <p>оконные и дверные проемы – историческое местоположение, габариты, конфигурация;</p>	 

		<p>оформление оконных и дверных проемов – наличники, стилизованные полотенца;</p> <p>межоконные тяги;</p> <p>свесы крыши большого выноса подшиты деревом на кобылках;</p> <p>дверное заполнение по северо-восточному фасаду – деревянное, филленчатое;</p> <p>крыльца – историческое местоположение, габариты, конфигурация, исторический материал ступеней (известняк);</p>	  
--	--	--	---

## II. Баня

Гидротехников ул., дом 5, литера А  
(Политехническая ул., северо-восточнее станции метро «Политехническая»)

№ пп	Видовая принадлежность предмета охраны	Предмет охраны	Фотофиксация
1	2	3	4
1	Объемно-пространственное решение:	исторические габариты и конфигурация прямоугольного с ризалитами в плане одноэтажного здания (на плане под номером 2); крыша - исторические габариты (включая высотные отметки), конфигурация;	

		дымовые трубы – местоположение, габариты, конфигурация;	
2	Конструктивная система здания:	капитальные внутренние и внешние конструкции;	
4	Архитектурно-художественное решение фасадов:	материал и характер отделки фасадной поверхности – штукатурка окрашенная; оконные и дверные проемы – историческое местоположение, габариты и конфигурация; историческое оформление главного входа; заполнение оконных проемов – исторические рисунок расстекловки, материал и цвет; оформление оконных проемов;	 

### III. Больница

Политехническая ул., дом 29, литера Н,  
(восточнее 2-го профессорского корпуса)

№ п/п	Видовая принадлежность предмета охраны	Предмет охраны	Фотофиксация
1	2	3	4
1	Объемно-пространственное решение:	историческое объемно-пространственное решение двухэтажного сложной конфигурации в плане здания (на плане под № 3); крыша – историческая конфигурация, габариты (включая высотные отметки); дымовые трубы;	 
2	Конструктивная система здания:	капитальные стены внутренние и внешние – историческое местоположение, материал (кирпич); пилоны; исторические отметки перекрытий; лестницы парадная и служебная – историческое местоположение,	


конструкция (по косоурам),  
ограждения маршей (металл,  
ковка);  
профилированные тяги стен;  
падуга;




проушины для ковродержателей  
(парадная лестница);


облицовка ступеней и лестничных  
площадок парадной лестницы –  
мрамор;

материал ступеней служебной  
лестницы – известняк;

парадный входной проем с  
историческим заполнением –  
материал (дерево), филенчатое,  
двухстворчатое;








	<p><b>Печь</b> Пом.2-Н; пом.№3,(47, 9кв. м.)</p> <p>Угловая, в виде прямоугольного объема со скошенным углом, на цоколе. Изразцы гладкие, белые. Время: конец XIX – нач. XX в . Размер: в.прибл. – 350 см, ш. –94, гл. – 94.</p> <p><b>Печь 2 (шт.)</b> пом.1-Н, пом.14 (55,5кв м) Угловая, одноярусная, на гладком цоколе, гладкого белого изразца, с фризом, декорированным рядом рельефных картушей с рокайлями. Карниз орнаментирован. Аттик невысокий, прямолинейный. Время: конец XIX – нач. XX в . Размер: в.прибл. – 350 см, дл. –94, гл. – 94.</p>	  
3	<p>Объемно-планировочное решение:</p>	<p>историческое решение в габаритах капитальных стен; историческая коридорная планировка;</p>
4	<p>Архитектурно-художественное</p>	<p>материал отделки цоколя – гранит фактурный;</p>

<p>решение фасадов:</p>	<p>материал и характер отделки фасадной поверхности – окрашенная штукатурка (историческое цветовое решение фасадов с выделением деталей светлым тоном); оконные проемы – исторические местоположение, габариты, конфигурация, исторический материал заполнения (рисунок, цвет, материал); оформление оконных проемов – наличники со стилизованными фартуками; крыльца – историческое местоположение, габариты, конфигурация; междуэтажные и межоконные тяги; парадный вход – историческое заполнение (материал, оформление); венчающий карниз;</p>	 <p>The right column contains four photographs of a historic building facade. The top photo shows a street view with trees in the foreground and a row of similar buildings in the background. The second photo is a close-up of the building's corner, showing a window with a decorative lintel and a small balcony. The third photo shows another angle of the building, highlighting the entrance area and the decorative elements of the facade. The bottom photo shows a side view of the building, showing the roofline and the arrangement of windows.</p>
-------------------------	--	---





**IV. Гидробашня с лабораториями**  
 Политехническая ул., дом 29, литера О  
 (юго-восточнее главного здания)

№ п.п.	Видовая принадлежность предмета охраны	Предмет охраны	Фотофиксация
1	2	3	4
1	<p>Объемно-пространственное решение:</p>	<p>исторические габариты и конфигурация вытянутого по оси северо-восток – юго-запад одно-двухэтажного здания с башней (на плане под № 4);</p> <p>крыша – исторические габариты (включая высотные отметки) и конфигурация (над одноэтажным объемом – двускатная);</p>	  






	<p>перекрытие башни – шатер со слухами, увенчанный шпилем – местоположение, габариты, конструкция (по деревянным балкам с чешуйчатым металлическим покрытием), выносы отливов с металлическим окрытием и деревянной подшивкой на кобылках; контрфорсы башни;</p>	
<p>2 Конструктивная система здания:</p>	<p>исторические внешние и внутренние капитальные кирпичные стены; исторические отметки междуэтажных перекрытий; бассейн – историческое конструктивное решение;</p> <p>исторические металлические фермы перекрытия одноэтажного объема; фонарь верхнего света – местоположение, габариты, конструкция (металлические фермы и остекление);</p>	





	<p>лестница башни – местоположение, габариты, конструкция (консольная с забежными ступенями), материал ступеней (известняк), ограждение лестничное (металл,ковка, рисунок в виде вертикальных стоек), поручень;</p> <p>чугунные водонапорные трубы – местоположение, конфигурация. габариты;</p> <p>бак – местоположение, габариты, конфигурация, материал(металл), техника исполнения (лист, клепка);</p> <p>лестница двухэтажного объема – местоположение, габариты, конструкция (двухмаршевая, по металлическим косоурам), ограждение (металлическое в виде вертикальных стоек), поручень (деревянный, профилированный);</p> <p>конструкция перекрытия одноэтажного объема – тип (стоечно-балочная), габариты, конфигурация пилонов и балок, материал (бетон);</p>	   
3	Объемно-историческое	объемно-




	планировочное решение:	планировочное решение в габаритах капитальных конструкций.	
4	Архитектурно-художественное решение фасадов:	<p>материал отделки цоколя – известняк;  материал и характер отделки фасадной поверхности – штукатурка окрашенная, штукатурный руст, имитация фахверка с деревянными деталями;</p> <p>оконные и дверные проемы – историческое местоположение, габариты, конфигурация;  оконные заполнения – исторический рисунок расстекловки, цвет, материал (дерево);  оформление оконных проемов – замковые камни;  лопатки в межоконных пространствах;  профилированный карниз с металлическим покрытием;</p>	
5	Декоративно-художественное оформление интерьеров	<p>проемы в нижнем объеме башни – местоположение, габариты, конфигурация, конструкция (двухстворчатые со стрельчатой остекленной фрамугой, материал заполнения (дерево); рисунок расстекловки фрамуги; падуго;</p>	

**V. Главное здание**  
 Политехническая ул., дом 29, литера П  
 (Политехническая ул., 29)




№ п/п	Видовая принадлежность предмета охраны	Предмет охраны	Фотофиксация
1	2	3	4
1	Объемно-пространственное решение:	<p>исторические габариты и конфигурация сложного в плане трехэтажного на подвалах здания (на плане под № 5);</p> <p>крыша - исторические габариты (включая высотные отметки), конфигурация; цвет окраски кровли;</p> <p>дымовые трубы – историческое местоположение, габариты, конфигурация;</p>	
2	Конструктивная система здания:	<p>наружные и внутренние исторические капитальные стены (кирпич);</p> <p>своды подвальных помещений – коробовые с распалубками;</p>	
		своды коридоров 1-го и 2-го этажей – крестовые на подпружных арках;	

	<p>пилоны с импостами, поддерживающие подпружные арки сводов с распалубками входной зоны;</p>	
	<p>свод коробовый с распалубками и падурами – двухсветный с хорами актовый зал;</p>	
	<p>зал библиотеки: колонны, поддерживающие галереи, конструкции галерей; световой фонарь – историческое местоположение, материал, рисунок расстекловки светового фонаря; купол с оконными проемами; историческая расстекловка оконных проемов и материал заполнения;</p>	 
	<p>главная лестница – местоположение, габариты, конструкция (по косоурам), тип (двойная возвратная), материал ступеней (терраццо), ограждения лестничных маршей (материал, рисунок, поручни – дерево, профилированные); коробовый свод с распалубками – перекрытие двухсветного (полуциркульные окна второго</p>	


		света) объема главной лестницы;	
		<p>лестница – исторические местоположение, габариты, конструкция по косоурам, тетивам; материал ступеней (известняк); материал, техника исполнения и рисунок ограждения лестничных маршей; профили и материал поручней; деревянная подшивка маршей и площадок; фигурные стяжки косоуров, декоративные металлические накладки на тетиву маршей; металлические фигурные кронштейны;</p>	 
		<p>лестницы черные– историческое местоположение, габариты, конструкция (по косоурам), материал ступеней (известняк), ограждения лестничных маршей (материал, рисунок, техника исполнения; поручни – дерево, профилированные);</p>	


		<p>конструкция с балками помещений центрального объема;</p>	
		<p><b>Шпингалеты оконные внутренние:</b>  латунный в виде круглого штока с прямоугольным рычагом и ручкой-кнопкой на конце. Рычаг закладывается за петлеобразную с "носиком" ручку.  Время: нач. XX в.  Размер: в - 120 см</p> <p><b>Шпингалеты оконные наружные:</b>  латунный, в виде круглого штока с рычагами сверху и внизу, закладываемыми за петлеобразную ручку.  Время: нач. XX в.  Размер: в - 120 см</p>	
		<p><b>Доска (3шт.)</b>  4-Н(421) пл. 376,1 кв.м.  Настенная письменная, с подъемным механизмом.  Время: нач. XX в.  Размер: в - 300 см, ш - 254 см, гл - 26 см.</p>	



		<p><b>Механизмы роль-ставень (10шт.)</b>  <b>4-Н</b> (дугобразное, за пом.421)          Воротно-штоковые, с шестереночной передачей. Сталь.          Время: нач.ХХ в.          Размер: в прибл. 250 см , ш - 60 см, гл - 60 см</p>	
		<p><b>Шпингалеты оконные - поворотные, чугунные;</b></p>	
3	<p>Объемно-планировочное решение:</p>	<p>историческое объемно-планировочное решение в габаритах внешних и внутренних капитальных конструкций.</p>	
4	<p>Архитектурно-художественное решение фасадов:</p>	<p>в приемах неоклассики, симметричная композиция главного фасада относительно ризалита главного входа большого выноса, с фланкирующими его боковыми ризалитами и крыльями боковых корпусов;          материал отделки цоколя - известняк, фактурная штукатурка, аттик с филенками;          материал и характер отделки фасадной поверхности - штукатурный руст, гладкая окрашенная штукатурка;</p>	

оконные и дверные проемы – исторические местоположение, конфигурация и габариты; заполнение оконных проемов – исторический рисунок расстекловки, цвет и материал (дерево);  
 обрамление оконных проемов – профилированный наличник (в уровне цокольного, 2-го, 3-го этажей), профилированный наличник и веерная разделка перемычки (в уровне 1-го этажа); филенки с выкружками под оконными проемами 2-го этажа; профилированные карнизы и тяги; пояс меандра;  
 оформление исторических дверных проемов – глубокие кессонированные арки, заполнение кессонов - розетки; венчающий карниз с кронштейнами, порезкой иоников, мутулами;  
 металлодекор – парные фонари на кронштейнах главного входа; флагодержатели; козырьки входов;  
 дверные порталы;



5	<p>Декоративно-художественное оформление интерьеров, предметы декоративно-прикладного искусства:</p>	<p>актовый зал двухсветный, перекрытый сводчатым потолком, с галереей хоров по северной стене;</p> <p>зеркало потолка в обрамлении тяг, орнаментированных поясов, фриза с кессонами декорированными лепными розетками;</p> <p>ребра сводов и подпружных арок, декорированные тягами и орнаментом;</p> <p>архитрав, декорированный тягами и орнаментированным фризом;</p> <p>пилястры, увенчанные разорванными сандриками с вазонами;</p> <p>декоративные филенки в обрамлении тяг, декорирующие плоскости стен;</p> <p>ограждение балкона – местоположение, габариты, материал и рисунок;</p> <p>лепное обрамление люнетов второго света;</p> <p>лепной декор с тягами, кессонами, розетками, орнаментированными поясами галереи зала;</p>	 <p>The first photograph shows a close-up of the ceiling with a decorative frieze and a mirror. The second photograph shows a balcony with a decorative railing and a large chandelier. The third photograph shows a wide view of the hall with multiple arches and a balcony. The fourth photograph shows a close-up of the ceiling with a decorative frieze and a mirror.</p>
---	--	--	--

главная лестница:  
 профилированные тяги с  
 орнаментированными поясами в  
 межоконных пространствах окон  
 второго света;  
 оформление дверного проема и  
 неглубоких ниш фланкирующих  
 дверной проем –  
 профилированные архивольты  
 опирающиеся на импосты  
 пилястр;  
 профилированное обрамление  
 полуциркульных окон второго  
 света;  
 оформление стен пилястрами,  
 профилированными тягами;  
 потолок обходных галерей  
 декорирован кессонами в  
 обрамлении тяг;  
 зеркало потолка над основным  
 лестничным объемом – в  
 обрамлении профилированных и  
 орнаментированных тяг с  
 центральной розеткой;  
 колонны с капителями  
 ионического ордера галереи  
 лестницы – местоположение,  
 габариты, конфигурация;  
 балюстрада – габариты,  
 конфигурация, местоположение;  
 покрытие пола – метлахская  
 плитка;

**Люстра 1-Н( 220)**пл. 360,9 кв.м.

металл, бронзировка. на 40 свт.,  
 двухъярусная. Люстра состоит из  
 центрального штока, от которого  
 отходит 8 изогнутых кустов по 4  
 рожка в каждом (три опущены вниз,  
 один отходит вверх). В центре обод  
 со сквозным рисунком, состоящим из  
 листьев аканта. Второй ярус состоит  
 из восьми одиночных рожков,  
 поднятых вверх. Люстра замыкается  
 волнообразными деталями и  
 шишечкой. Вверху корона из  
 листьев.



Время: нач.ХХ в.





Размер: диам - 300, в - пр.350 см



**Торшер (4шт.)**

1-Н( 220) пл. 360,9 кв.м.



металл, бронзировка, на 8 свт.  
 Состоит из каннелированного в  
 центральной части штока,  
 декорированного крупными  
 листьями аканта. Основание в виде






	<p>четырёхгранного вазона со сквозным рисунком из переплетающихся листьев аканта. В верхней части торшера 8 изогнутых рожков, декорированных листьями аканта. Плафондержатели в виде распустившегося цветка. Торшер заканчивается цветком из 4-х листьев аканта, в центре которого спираль.</p> <p>Время: нач. XX в.</p> <p>Размер: в - 210 см, ш. в нижней части - 50 см</p>	
	<p><b>Ручка-фаль</b> 4-Н (413) пл.20,3 кв.м Гладкая, латунная. Время: нач. XX в. Размер: дл. - 21 см.</p>	
	<p><b>Карниз</b> 4-Н (457) пл.84,2 Надоконный тонированного дерева. Горизонтальная, круглая в сечении тяга, поддерживается кронштейнами фигурного рисунка с декоративными точеными деталями в форме вазонов. Концы горизонтальной тяги завершаются декоративными деталями в форме фиалов. Кольца деревянные.</p> <p>Время: нач. XX в. Размер: ш - пр.300, в - пр.50 см</p>	
	<p><b>Карниз</b> 4-Н (248) пл.66,6 кв.м. Надоконный, фанерован красным деревом, состоит из двух вертикальных планок (вдоль окна) и горизонтальной коробки (для механизма) над окном (в сечении составляющей 1/4 круга), из горизонтальных планок.</p>	

		<p><b>Наличник (2шт.)</b> 4-Н(421) пл.376,1 кв.м. Прямоугольного окна, из дерева хвойных пород, тонированного под красное, с механизмом подъема штор. Время: нач.ХХ в. Размер: в прибл. 350 см , ш прибл. - 300 см, гл прибл. – 10 см.</p>	
		<p><b>Наличник (10 шт.)</b> 4-Н(421) пл.376,1 кв.м. Арочного окна, из дерева хвойных пород, тонированного под красное, с механизмом подъема штор. Время: нач.ХХ в. Размер: в прибл. 500 см , ш - 123 см, гл – 10 см. <b>Амфитеатр</b> – исторические габариты и конфигурация, конструкция, материал (дерево);</p>	



**VI. Корпус жилой для служащих**  
Политехническая ул., дом 31, литера Ж  
(у пересечения Политехнической ул., и Гидротехников ул.)

№ п/п	Видовая принадлежность предмета охраны	Предмет охраны	Фотофиксация
1	2	3	4
1	Объемно-пространственное решение:	исторические габариты и конфигурация Т-образного в плане здания (на плане под № 6); крыша – историческая конфигурация, габариты (включая высотные отметки); дымовые трубы – исторические местоположение и конфигурация;	 
2	Конструктивная система здания:	наружные и внутренние кирпичные капитальные стены;	

	<p>исторические отметки междуэтажных перекрытий;          лестницы – историческое местоположение, габариты, тип конструкции (по косоурам);          материал ступеней (лещадная плита);          ограждение лестничных маршей – исторические материал, рисунок, техника исполнения;</p>		
3	<p>Объемно-планировочное решение:</p>	<p>историческое объемно-планировочное решение в габаритах капитальных стен.</p>	
4	<p>Архитектурно-художественное решение фасадов:</p>	<p>материал отделки цоколя – известняк;          материал и характер отделки фасадной поверхности – красный кирпич и штукатурная отделка;          дверные и оконные проемы – историческое местоположение, габариты, конфигурация;          заполнение оконных проемов – исторические рисунок расстекловки, цвет, материал;          оформление оконных проемов – гладкие штукатурные наличники;          козырек – деревянный на кронштейнах (местоположение, габариты, конфигурация. рисунок);          крыльца – историческое местоположение, габариты, материал ступеней (известняк);</p> <p>щипец по центральной оси южного фасада (поле щипца оштукатурено);          свесы крыши на резных кобылках;</p>	  


**VII. Корпус механический с главной котельной, электростанцией, лабораториями и мастерскими**

Политехническая ул., дом 29, литера Ш  
(восточнее общежитий)

№ п.п.	Видовая принадлежность предмета охраны	Предмет охраны	Фотофиксация
1	2	3	4
1	Объемно-пространственное решение:	<p>исторические габариты и конфигурация сложного в плане двух-трехэтажного здания (на плане под № 7); крыша – исторические габариты (включая высотные отметки), конфигурация; дымовые трубы;</p>	
2	Конструктивная система здания:	<p>наружные и внутренние кирпичные капитальные стены;</p> <p>лестницы – историческое местоположение, габариты, конструкция (по косоурам), тип, материал ступеней (известняк), ограждение лестничных маршей (материал-металл, рисунок, техника исполнения), поручни (дерево, профили);</p> <p>покрытие полов – метлахская плитка шахматного рисунка в два цвета;</p>	 <p>1ЛК</p>



дверные заполнения – материал, исторический рисунок расстекловки, глухая филенчатая нижняя часть (2ЛК);







2ЛК








3 ЛК

дверное заполнение (лестница 3ЛК) – деревянное, трехстворчатое, с остеклением в верхней части на три стекла, глухое филенчатое;



		<p>Лестница 1Н пом. 106 (20,3 м.кв.)  - местоположение, габариты конфигурация (криволинейный марш), материал ступеней (известняк);</p>	 <p>1Н пом. 106 (20,3 м.кв.)</p>
		<p>Помещение кафедры «Турбины, гидромашины и авиационные двигатели»:  механизмы – материал (путиловская сталь), время начало XX века.</p>	 
		<p>система балок с опорой на пилоны (1Н,, пом.114, 287,1м.кв.)</p>	
3	<p>Объемно-планировочное решение:</p>	<p>историческое решение в габаритах капитальных конструкций.</p> <p>объемно-планировочное решение в капитальных конструкциях.</p>	

<p>4 Архитектурно-художественное решение фасадов:</p>	<p>материал отделки цоколя - штукатурка;</p> <p>материал и характер отделки фасадной поверхности – лицевой кирпич, гладкая штукатурка под окраской (детали архитектурно-художественного решения), руст в кирпиче;</p> <p>лицевые фасады:</p> <p>оконные и дверные проемы – историческое местоположение, габариты и конфигурация; исторический рисунок. материал и цвет оконных и дверных заполнений;</p> <p>оформление оконных проемов – гладкие наличники;</p> <p>карнизы, гладкие фризы, штукатурные профилированные тяги, руст в кирпиче;</p> <p>исторические козырьки на кронштейнах – местоположение, техника исполнения (ковка), материал (металл), рисунок;</p>	    
---	--	---

декоративные филенки в межоконных и подоконных пространствах;






воротный проезд с воротами – историческое местоположение, габариты, конфигурация; исторический рисунок, техника исполнения (ковка), материал, местоположение двухстворчатых воротных заполнений;





дворовые фасады: оконные и дверные проемы – историческое местоположение, габариты и конфигурация; исторический рисунок, материал и цвет оконных и дверных заполнений;



	<p>оформление оконных проемов – гладкая штукатурка наличников;</p> <p>неглубокие ниши, объединяющие оконные проемы 1-го и 2-го этажей;</p> <p>филенки в подоконных пространствах 2-го этажа – габариты, конфигурация;</p> <p>козырек на двух кронштейнах – историческое местоположение, габариты, конфигурация, материал (металл), рисунок кованых кронштейнов;</p>	
5	<p>Декоративно-художественное оформление интерьеров:</p> <p>подшивка деревянных (лиственница) потолков помещений в уровне 1-го этажа;</p>	
	<p>кафедра «Турбины, гидромашин и авиационные двигатели» историческое заполнение дверных проемов - верхней части с остеклением, нижняя часть – глухая филенка, конструкция (на две и три створки);</p>	

### VIII. Корпус профессорский со служебным флигелем

Политехническая улица, дом 29, корпус 1, литера Е,  
 Политехническая улица, дом 29, литера АГ,  
 (у пересечения Фаворского ул. и Политехнической ул.)

№ п/п	Видовая принадлежность предмета охраны	Предмет охраны	Фотофиксация
1	2	3	4
1	Объемно-пространственное решение:	<p>местоположение, габариты и конфигурация четырехэтажного с высоким цокольным этажом здания (на плане под № 8);</p> <p>крыша – исторические габариты (включая высотные отметки), конфигурация;</p> <p>дымовые трубы;</p>	
2	Конструктивная система здания:	<p>лестницы – историческое местоположение, конструкция (по косоурам), габариты, материал ступеней (известняк), исторический материал покрытия полов;</p>	
3	Объемно-планировочное решение:	<p>историческое объемно-планировочное решение в габаритах капитальных конструкций.</p>	
4	Архитектурно-художественное решение фасадов:	<p>материал отделки цоколя – известняк;</p> <p>материал и характер отделки фасадной поверхности – окрашенная штукатурка, штукатурный руст, кирпич;</p> <p>историческое цветовое решение с выделением архитектурно-декоративных деталей цветом и</p>	

фактурой;

оконные проемы – историческое местоположение, габариты, конфигурация, рисунок расстекловки оконных заполнений, цвет и материал; профилированные подоконные карнизы с металлическим покрытием в уровне 2-го и 4-го этажей;


французские окна – конфигурация, габариты, рисунок расстекловки оконных заполнений, рисунок и материал решеток ограждения;


исторический металлодекор – кронштейны поддерживающие козырьки над входами ( техника исполнения – ковка, рисунок – в виде завитков побегов);

декоративные филенки в подоконных пространствах 3-го этажа северо-западного фасада западного корпуса и юго-восточного фасада восточного корпуса;

балконы – историческое местоположение, габариты, конфигурация, ограждение (материал, рисунок, техника исполнения);

декоративные филенки в уровне





	<p>4-го этажа торцевых фасадов;          обрамление оконных проемов – профилированные наличники объединяющие оконные проемы 2 и 3-го этажей;</p> <p>карниз большого выноса на деревянных кобылках;</p> <p>профилированный венчающий карниз</p>	
--	--	--



### IX. Корпус профессорский 2-й

Политехническая улица, дом 29, корпус 2, литера Д,  
 (юго-восточнее химического корпуса)

№ п.п.	Видовая принадлежность предмета охраны	Предмет охраны	Фотофиксация
1	2	3	4
1	<p>Объемно-пространственное решение:</p>	<p>местоположение, габариты и конфигурация четырехэтажного (с одноэтажной пристройкой по северному фасаду) на подвалах здания (на плане под № 8);</p> <p>крыша – исторические габариты (включая высотные отметки), конфигурация;</p> <p>дымовые трубы;</p>	 
2	<p>Конструктивная система здания:</p>	<p>капитальные стены (кирпич);</p> <p>лестницы – историческое местоположение, габариты, конфигурация, конструкция (по косоурам), материал ступеней (известняк);</p> <p>ограждения лестничных маршей –</p>	









		<p>материал (металл, поручни – дерево), техника исполнения (ковка), рисунок;</p> <p>декоративно-художественное оформление лестничных объемов – филенки в обрамлении профилированных тяг, покрытие полов плиткой (цветовое решение, рисунок);</p> <p>оформление лестничных вестибюлей и тамбуров;</p> <p>зеркала арочных проемов, декорированные филенками в профилированном обрамлении;</p>	
3	Объемно-	<p>лестница центральная – историческое местоположение, габариты, конструкция (по косоурам); исторический материал ступеней – известняк; исторический рисунок и техника исполнения лестничных ограждений; потолочные филенки в обрамлении лепных тяг лестничных площадок;</p> <p>покрытие полов лестничных площадок – метлахская плитка в два цвета;</p>	
		историческое	объемно-




	<p>планировочное решение:</p>	<p>планировочное решение в габаритах капитальных конструкций.</p>	
4	<p>Архитектурно-художественное решение фасадов:</p>	<p>материал отделки цоколя – известняк; материал и характер отделки фасадной поверхности – гладкая штукатурка окрашенная, штукатурный руст, кирпич;</p> <p>историческое цветовое решение с выделением архитектурно-декоративных деталей цветом и фактурой;</p> <p>оконные и дверные проемы – историческое местоположение, габариты, конфигурация, рисунок расстекловки оконных заполнений;</p>	
		<p>профилированные подоконные карнизы с металлическим окрытием в уровне 2-го и 4-го этажей; междуэтажные профилированные тяги; декоративные филенки в подоконных пространствах 3-го этажа северо-западного фасада западного корпуса и юго-восточного фасада восточного корпуса;</p> <p>исторический металлодекор – кронштейны, поддерживающие козырьки над входами ( техника исполнения – ковка, рисунок – в виде завитков побегов);</p>	


		
	<p>обрамление оконных проемов – гладкие наличники, гладкие наличники объединяющие оконные проемы 2 и 3-го этажей;</p> <p>декоративные филенки в уровне 4-го этажа торцевых фасадов;</p> <p>профилированный венчающий карниз</p>	 

**Х. Корпус учебный Гидротехнического института**  
 Политехническая улица, дом 29, литера А,  
 (юго-восточнее химического корпуса)


№ п/п	Видовая принадлежность предмета охраны	Предмет охраны	Фотофиксация
1	2	3	4
1	Объемно-пространственное решение:	местоположение, габариты и конфигурация Г-образного в плане разновысотного здания (включая высотный угловой объем; центральный ризалит южного фасада; ризалиты лестничных блоков с лицевых фасадов корпуса);	





	<p>габариты, тип и конфигурация крыши: односкатные, двускатные над различными частями здания (угол наклона и высотная отметка конька крыши лицевых корпусов); исторический колер окраски крыши;</p>	 
<p>2 Конструктивная система здания:</p>	<p>главная лестница – местоположение, габариты, конструкция (лестничные марши по металлическим косоурам), тип (двойная возвратная), ступени (бетонные, с каменной крошкой); историческое ограждение – материал, рисунок;</p> <p>оформление главной лестницы (все этажи – 1Н пом. 177 (1 этаж), 1Н пом. 376 (2 этаж), б/н (3, 4 этажи):  потолки (лестничных площадок, верхнего этажа помещения): плоские, структурно-разделенные выступающими балками;  стены: плоские панели в рамочном обрамлении;  декорированный фриз верхнего этажа помещения;</p> <p>историческая лестница по металлическим косоурам – местоположение, габариты и конфигурация, материал ступеней;  историческое ограждение – материал, габариты;</p>	  



3	Объемно-планировочное решение:	историческое объемно-планировочное решение в габаритах капитальных конструкций.	
4	Архитектурно-художественное решение фасадов:	<p>архитектурно-художественное решение фасадов в приемах конструктивизма;</p> <p>материал отделки цоколя – известняк;</p> <p>материал и характер отделки фасада – окрашенная гладкая штукатурка, расшивка блоков в уровне 1 этажа и подоконной части 2- этажа;</p> <p>историческое цветовое решение фасадов;</p> <p>историческое местоположение, габариты и конфигурация дверных проемов – парные прямоугольной формы, расположенные симметрично центральному ризалиту (для южного фасада); прямоугольной формы в ризалите лестничного блока (для южного и восточного фасадов);</p> <p>оконные проемы – историческое местоположение, габариты и конфигурация (прямоугольная, квадратная);</p> <p>исторический цвет и рисунок расстекловки оконных заполнений;</p> <p>штукатурные наличники, объединяющие оконные проемы 3 и 4 этажей;</p> <p>тяги в подоконных пространствах в уровне 4-го этажа;</p> <p>штукатурная тяга между 2 и 3 этажами;</p> <p>венчающий карниз;</p>	  

	<p>дворовые фасады:  материал отделки цоколя – известняк;  материал и характер отделки фасада – окрашенная гладкая штукатурка;  историческое местоположение, габариты и конфигурация дверных и оконных проемов;  исторический цвет и рисунок расстекловки оконных заполнений;</p>	
--	---	--






**XI. Корпус химический с двумя флигелями**  
Политехническая улица, дом 29, литера П,  
(юго-восточнее главного здания)




№ п/п	Видовая принадлежность предмета охраны	Предмет охраны	Фотофиксация
1	2	3	4
1	<p>Объемно-пространственное решение:</p>	<p>исторические габариты и конфигурация сложного в плане двухэтажного с цокольным этажом здания с двумя трехэтажными с цокольными этажами флигелями и двумя внутренними дворами;  крыша – исторические габариты (включая высотные отметки), конфигурация (вальмовая);  дымовые трубы;</p>	
2	<p>Конструктивная система здания:</p>	<p>капитальные внутренние и внешние кирпичные стены;  своды:  - прусские в уровне цокольного этажа;</p> <p>- крестовые с распалубками и на подпружных арках (главные рекреационные коридоры);</p>	



	<p>- крестовые с кессонированными подпружными арками (лестничных площадок (ЛК 11, ЛК 12))</p> <p>- коробовые;</p> <p>- перекрытия по металлическим балкам;</p>	  
	<p>парадная лестница – исторические габариты и местоположение, конфигурация (распашная), конструкция (по косоурам); профилированные тяги низа лестничных маршей; стены – штукатурный руст;</p> <p>материал ступеней (известняк); ограждение лестничных маршей – металлическое кованое, рисунок (в виде завитков стилизованных растительных побегов);</p>	

	<p>покрытие полов лестничного объема – метлахская плитка, рисунок «соты» в два цвета с однотонным бордюром;</p>	
	<p>две лестницы западного и восточного фасадов (ЛК 11 и ЛК 12): исторические габариты и местоположение, конфигурация (трехмаршевая). конструкция (по косоурам); оформление низа лестничных маршей;</p> <p>материал ступеней (известняк); ограждение лестничных маршей – металлическое кованое, рисунок (в виде завитков стилизованных растительных побегов);</p> <p>покрытие полов лестничного объема – метлахская плитка, рисунок «соты» в два цвета с однотонным бордюром;</p>	



	<p>лестница в подвальные помещения (помещение 179): исторические габариты и местоположение, материал ступеней (известняк), рисунок и техника исполнения ограждений;</p>	
	<p>лестницы жилых флигелей (10ЛК, 7ЛК) - исторические габариты и местоположение, конфигурация (трехмаршевая). конструкция (по косоурам);</p> <p>оформление низа лестничных маршей;</p> <p>материал ступеней (известняк); ограждение лестничных маршей – металлическое кованое, рисунок (в виде завитков стилизованных растительных побегов);</p> <p>покрытие полов лестничного объема – метлахская плитка, рисунок шахматный в два цвета с однотонным бордюром;</p>	  
	<p>Большая аудитория: (Пом.21Н, пом.134 (289,0кв.м.) с амфитеатром ( материал дерево), порталом с подъемными досками, столом, покрытием пола (паркет), наличниками обрамляющими полуциркульные оконные проемы;</p> <p><b>Портал</b> Трехчастный, с подъемными досками Материал: дуб тонированный. Размеры: в.прибл.500см, ш.1000см, гл.25см</p>	

		<p><b>Амфитеатр</b> 10-ярусный, со скамьями, разделенными боковинами на секции (на одно сиденье), каждая из которых имеет откидную столешницу. Материал: дуб светлый. Размер одной секции: в. 78см, ш.58см, гл.30 (60)см</p>	
		<p><b>Стол</b> Демонстрационный, семичастный, по сплошной наружной стенкой, отделанный по внешней стороне двумя рядами филенок, в выступающей части филенки раскрепованы по углам. Столешница покрыта линолеумом (?). С внешней стороны подведены трубки с газом. Материал: дуб тонированный, линолеум. Размеры: в. 125см, ш.1297см, гл.87см</p>	
3	<p>Объемно-планировочное решение:</p>	<p>историческое планировочное решение – регулярная симметрично-осевая структура (вестибюль, парадная лестница, двухсветная лекционная аудитория по центральной оси и симметрично расположенные главные рекреационные коридоры завершающиеся лестничными объемами западного и восточного фасадов;</p>	
4	<p>Архитектурно-художественное решение фасадов:</p>	<p>стиль историзм с элементами классицизма; южный (главный) фасад: материал отделки цоколя – известняк; материал и характер отделки фасадной поверхности – штукатурный руст, штукатурка окрашенная; симметричная композиция, сформированная центральным осевым ризалитом и торцевыми фасадами фланкирующих объемов; оконные проемы – историческое местоположение, габариты и конфигурация (с лучковыми перемычками в полуподвале, высокие с лучковой перемычкой в уровне 1-го этажа, прямоугольные в</p>	


	<p>уровне 2-го этажа; центральный ризалит: с лучковыми перемычками, с полуциркульным завершением, овалыные;)          исторический рисунок расстекловки, цвет, материал оконных заполнений; рамочные с профилированными откосами наличники, профилированные наличники с замковыми камнями с стилизованными волютами;          прямоугольный дверной проем главного подъезда – местоположение, габариты, конфигурация, дверное заполнение (деревянное, филленчатое с остеклением, и остекленной фрамугой);          ступени главного подъезда – габариты, конфигурация, материал (известняк);          металлический козырек главного подъезда на двух кронштейнах (материал, габариты, техника исполнения, рисунок);          флагодержатели;          горизонтальные членения фасада: профилированный архитрав, фриз, профилированный карниз с дентикулами и парными кронштейнами на углах, межэтажные профилированные тяги, рустованные и фактурные «под шубу» пояса;          аттик с балюстрадой центрального ризалита;</p>	
	<p>западный и восточный фасады:          материал отделки цоколя – известняк;          материал и характер отделки фасадной поверхности – штукатурный руст, штукатурка окрашенная;</p> <p>горизонтальные членения фасада: профилированный архитрав, фриз, профилированный карниз с дентикулами и парными кронштейнами на углах, межэтажные профилированные тяги, рустованные и фактурные «под шубу» пояса;</p> <p>оконные проемы – историческое местоположение, габариты и</p>	



конфигурация (с лучковыми перемычками в полуподвале, высокие с лучковой перемычкой в уровне 1-го этажа, прямоугольные в уровне 2-го этажа; центральный ризалит: с лучковыми перемычками, с полуциркульным завершением, овальные;)

исторический рисунок расстекловки, цвет, материал оконных заполнений; рамочные с профилированными откосами наличники, профилированные наличники с замковыми камнями с стилизованными волктами;

металлические козырьки (два) над входами – историческое местоположение, габариты, конфигурация, техника исполнения (ковка), рисунок;

гранитные крыльца с устоями облицованными известняком;



	<p>дворовые фасады:  материал отделки цоколя – известняк;  материал и характер отделки фасадной поверхности – штукатурка окрашенная;  оконные и дверные проемы – историческое местоположение, габариты, конфигурация; рисунок расстекловки, цвет и материал оконных заполнений;</p> <p>воротные проезды с лучковыми перемычками и плоскими перекрытиями – историческое местоположение, габариты, конфигурация;  пилястры;  горизонтальные членения фасада – тяги подоконные, межэтажные, венчающий карниз;</p> <p>металлические козырьки (два) над входами – историческое местоположение, габариты, конфигурация, техника исполнения (ковка), рисунок;</p>	
	<p>лицевые фасады жилых флигелей:  материал отделки цоколя – известняк;  материал и характер отделки фасадной поверхности – лицевой кирпич, штукатурный руст, штукатурка окрашенная;  оконные и дверные проемы – историческое местоположение, габариты, конфигурация;  исторический рисунок расстекловки, материал и цвет оконных заполнений;  филенки в подоконных пространствах;</p> <p>вертикальные членения – объединенные наличниками оконные проемы 2-3-го этажей;</p> <p>горизонтальные членения:  - подоконные тяги в уровне 4-го и 2-го этажей;  - профилированный венчающий карниз;</p>	 <p>лицевые фасады флигелей</p>

металлические козырьки на двух кронштейнах над входами – историческое местоположение, габариты, конфигурация, техника исполнения (ковка), рисунок;




дворовые фасады флигелей

5 Декоративно-художественное оформление интерьеров:

**Оформление оконных проемов**  
(Большая аудитория  
Пом.21Н, пом.134 (289,0кв.м.) –  
(10 шт.)


-наличники филенчатые в полуциркульном завершении окон, прямоугольные на параллельных сторонах окон.  
Материал: дуб светлый.



		<p>Покрытие пола ( Большая аудитория Пом.21Н, пом.134 (289,0кв.м.) - паркет (дубовый, уложенный «в елку»)</p>	
--	--	---	--

## ХII. Общежитие 1-е и 2-е с корпусом столовых

Политехническая улица, дом 29, литера Б,  
(северо-восточнее главного здания)

№ п/п	Видовая принадлежность предмета охраны	Предмет охраны	Фотофиксация
1	2	3	4
1	<p>Объемно-пространственное решение:</p>	<p>исторические габариты и конфигурация сложного в плане четырехэтажного здания (на плане под № 12); исторические габариты (включая высотные отметки), конфигурация крыши; дымовые трубы;</p>	
2	<p>Конструктивная система здания:</p>	<p>Лестницы главная и вспомогательные – историческое местоположение, габариты, конструкция (по косоурам), материал ступеней (мрамор, известняк);</p>	

оформление лестничных объемов – филенки в обрамлении профилированных тяг;









исторический рисунок и материал, техника исполнения (ковка) ограждений лестничных маршей; исторический материал (дерево), профили поручней; оформление низа лестничных маршей;






покрытие полов лестничных площадок – метлахская плитка шахматного рисунка в два цвета с однотонным бордюром;





		  
	<p>своды по металлическим балкам;</p> <p>коробовые своды;</p>	 
	<p>арочные проемы вестибюля 2-го корпуса в обрамлении гладких тяг;</p>	

	<p>главная лестница 2-го корпуса – историческое местоположение, габариты, конструкция (по косоурам), материал ступеней (мрамор, известняк);</p> <p>исторический рисунок и материал, техника исполнения (ковка) ограждений лестничных маршей; исторический материал (дерево), профили поручней; оформление лестничных объемов – филенки в обрамлении профилированных тяг;</p>	
	<p><b>Кафедра радиопизики и радиокоммуникаций</b> <b>Шкаф</b> вытяжной, деревянный под окраской, с остеклением на 4 стекла. Время: нач. XX в.</p>	
3	<p>Объемно-планировочное решение:</p> <p>историческое объемно-планировочное решение в габаритах капитальных конструкций.</p>	
4	<p>Архитектурно-художественное решение фасадов:</p> <p>материал и характер отделки фасадной поверхности – гладкая штукатурка окрашенная, штукатурный руст, лицевой кирпич;</p> <p>оконные и дверные проемы – историческое местоположение, габариты и конфигурация;</p> <p>исторический рисунок расстекловки, цвет и материал оконных заполнений;</p>	 <p>западный фасад</p>

вертикальное членение фасадов – ризалиты главных и служебных лестниц, гладкие наличники объединяющие оконные проемы 2-го и 3-го этажей, филенки межоконных пространств;





козырек главного входа западного фасада на двух кронштейнах – историческое местоположение, габариты и конфигурация, рисунок кованных элементов кронштейнов, материал;


горизонтальное членение фасадов – подоконные профилированные карнизы, венчающий профилированный раскрепованный карниз;

деревянный козырек с окрытием на кронштейнах западного фасада;

козырьки южного фасада на двух кронштейнах – историческое местоположение, габариты и конфигурация, рисунок кованных элементов кронштейнов, материал



		<p>козырек главного входа восточного фасада на двух кронштейнах – историческое местоположение, габариты и конфигурация, рисунок кованых элементов кронштейнов, материал;</p>	<p>южный фасад</p>  <p>восточный фасад</p> 
		<p>козырьки северного фасада на двух кронштейнах – историческое местоположение, габариты и конфигурация, рисунок кованых элементов кронштейнов, материал</p>	 <p>северный фасад</p> 

	<p>дворовые фасады:  материал отделки цоколя – штукатурка;  материал и характер отделки фасадной поверхности – лицевой кирпич под окраской, гладкая штукатурка наличников и венчающего карниза;  оконные и дверные проемы – историческое местоположение, габариты и конфигурация;  исторический рисунок расстекловки, цвет и материал оконных заполнений;  раскреповки и ризалиты дворовых фасадов;  раскрепованный профилированный венчающий карниз;</p>	
--	---	--

### ХIII. Ограда

(Политехническая ул., между Фаворского ул. и створом Курчатова ул.)

№ п.п.	Видовая принадлежность предмета охраны	Предмет охраны	Фотофиксация
1	2	3	4
1	Конструктивная система здания:	<p>историческая ограда с воротами по юго-западной границе парка (вдоль улицы Фаворского и вдоль ул. Политехнической) - высота, рисунок, материал (металл), техника исполнения (ковка), исторический цвет решетки, угловых конструкций, ворот; цоколь кирпичный под штукатуркой;</p>	 <p>вдоль ул. Фаворского</p> <p>вдоль ул. Политехнической</p>

**XVI. Парк**

(южнее главного здания, в границах территории, ограниченной Гжатской ул., Фаворского ул., Политехнической ул.)

№ п.п.	Видовая принадлежность предмета охраны	Предмет охраны	Фотофиксация
1	2	3	4
1	<p>Объемно-пространственное и планировочное решение территории:</p>	<p>историческое объемно-пространственное и планировочное решение парка продольно-двухосевая композиция; регулярная структура, состоящая из двух равных по площади частей: плотно застроенной северной и ландшафтной южной, включающей архитектурные объекты;</p> <p>перспективы вдоль парковых аллей и пешеходных дорог; Гидробашня как завершение визуального направления;</p>	

тип парка – пейзажный с регулярными элементами планировки:

- планировочное решение перед южным фасадом Главного здания (круглый партер);



- планировочное решение перед главным фасадом химического корпуса;







- планировочное решение перед южным фасадом здания Гидротехнического института;



- планировочное решение перед западным и восточным фасадами здания общежития;






	<p>- планировочное решение перед южным фасадом здания профессорского корпуса;</p>	
	<p>одно- и двухрядные посадки;          центральная парковая аллея – местоположение (от южных ворот ограды, расположенной вдоль Политехнической ул., с запада на восток);</p>	 
	<p>аллея, расположенная перпендикулярно центральной, - местоположение (по центральной оси главного здания), насаждения (липа мелколистная) однорядная;</p>	

аллея, ведущая к Гидробашне, -  
местоположение;



аллея, проходящая вдоль 2-го  
профессорского корпуса до  
южной границы комплекса;




аллейные посадки вдоль  
исторических улиц Фаворского и  
Гжатской;



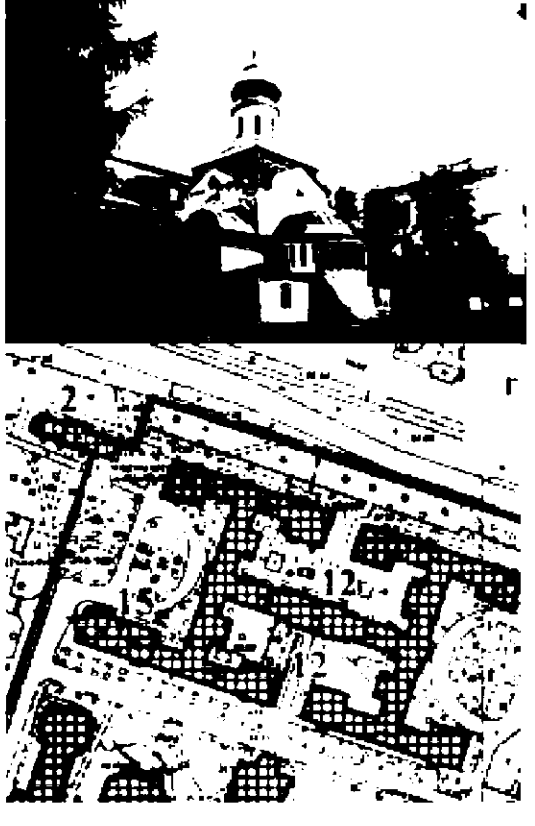
группы яблонь ягодных, берез  
пушистых, сосен обыкновенных,  
лип мелколистных;





рядовые посадки ясеня  
обыкновенного;



	<p>массив сосны обыкновенной;</p> <p>исторический состав деревьев и кустарников в соответствии с инвентаризацией;</p>	
--	---	--


**XV. Церковь Покрова Пресвятой Богородицы**  
 Политехническая улица, 29, литера Б,  
 (у общежитий)

№ п/п	Видовая принадлежность предмета охраны	Предмет охраны	Фотофиксация
1	2	3	4
1	<p>Объемно-пространственное решение:</p>	<p>исторические габариты и конфигурация прямоугольного с полукруглым выступом апсиды здания (на плане под № 15);</p> <p>исторические габариты крыш (включая высотные отметки), тип (односкатные, двускатные, колпак четверика, луковичная глава с крестом центрального объема, главка с крестом над звонницей);</p> <p>кресты – исторический рисунок и конфигурация;</p>	

2	<p>Конструктивная система здания:</p>	<p>крестово-купольная с опорой на поперечные и продольные стены и четыре пилоны;</p> <p>двухступенчатый четверик, завершенный луковичным куполом на высоком барабане, с примыкающими к нему с севера и юга пониженными боковыми нефами, с запада – апсидой;</p> <p>своды:</p> <ul style="list-style-type: none"> <li>- крестово-купольный над четвериком;</li> <li>- полусомкнутый с распалубками над арочными окнами восточного придела;</li> <li>- крестовые над боковыми нефами;</li> <li>- конха над апсидой;</li> </ul>	 
3	<p>Объемно-планировочное решение:</p>	<p>в габаритах капитальных стен;</p>	
4	<p>Архитектурно-художественное решение фасадов:</p>	<p>в неорусском стиле;</p> <p>материал отделки цоколя – известняк;</p> <p>материал и характер отделки фасадной поверхности – гладкая штукатурка под окраской, штукатурный руст. лицевой кирпич;</p> <p>оконные и дверные проемы – историческое местоположение, габариты, конфигурация (прямоугольная, полуциркулярная, лучковая);</p> <p>исторический рисунок, материал и цвет оконных заполнений;</p> <p>обрамление оконных проемов – наличники с откосами;</p> <p>неглубокие ниши оконных проемов;</p> <p>горизонтальные членения:</p> <ul style="list-style-type: none"> <li>- аркатурные пояса апсиды и</li> </ul>	


барабана;  
- тяги подоконные, над цоколем,  
под аркатурным поясом;  
- декоративные пояса из ширинок  
и бегунца;

килевидные киоты фасадов;



щипцовые завершения фасадов  
четверика;

стилизованные позакомарные  
перекрытия боковых нефов;



портал главного входа;

фронтон главного входа,  
декорированный барельефом  
«Покрова Пресвятой Богородицы»  
в тимпане и увенчанный  
мраморным крестом



звонница с двумя  
полуциркульными арками звона;

