



ПРАВИТЕЛЬСТВО САНКТ-ПЕТЕРБУРГА  
КОМИТЕТ ПО ГОСУДАРСТВЕННОМУ КОНТРОЛЮ, ИСПОЛЬЗОВАНИЮ  
И ОХРАНЕ ПАМЯТНИКОВ ИСТОРИИ И КУЛЬТУРЫ

**РАСПОРЯЖЕНИЕ**

окул

19.10.2021

№ 252-рп

**Об утверждении предмета охраны  
выявленного объекта культурного наследия  
«Манеж Половцовых»**

В соответствии со статьей 3 Закона Санкт-Петербурга от 12.07.2007 № 333-64 «Об охране объектов культурного наследия в Санкт-Петербурге» и пунктом 3.12 Положения о Комитете по государственному контролю, использованию и охране памятников истории и культуры, утвержденного постановлением Правительства Санкт-Петербурга от 28.04.2004 № 651:

1. Утвердить предмет охраны выявленного объекта культурного наследия «Манеж Половцовых», расположенного по адресу: г. Санкт-Петербург, набережная Крюкова канала, дом 12, литера А (Крюкова кан. наб., 12), согласно приложению к настоящему распоряжению.

2. Начальнику отдела государственного реестра объектов культурного наследия Управления государственного реестра объектов культурного наследия обеспечить размещение настоящего распоряжения в электронной форме в локальной компьютерной сети КГИОП и его официальное опубликование.

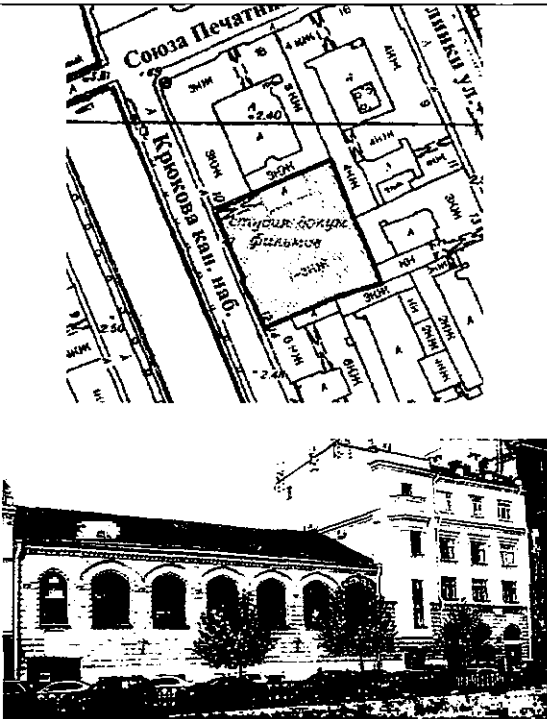

3. Контроль за выполнением распоряжения возложить на начальника Управления государственного реестра объектов культурного наследия.

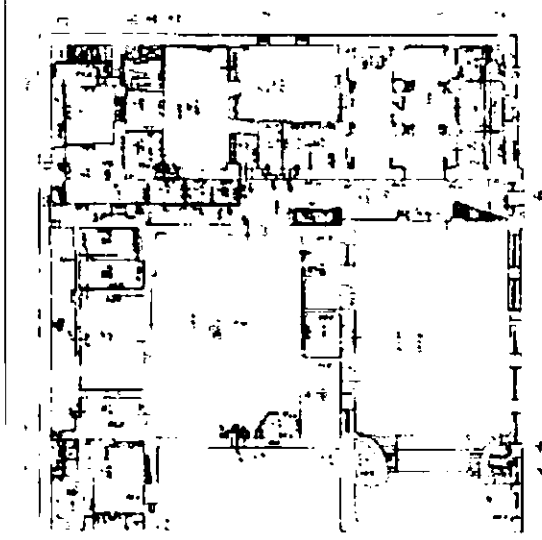


Председатель КГИОП



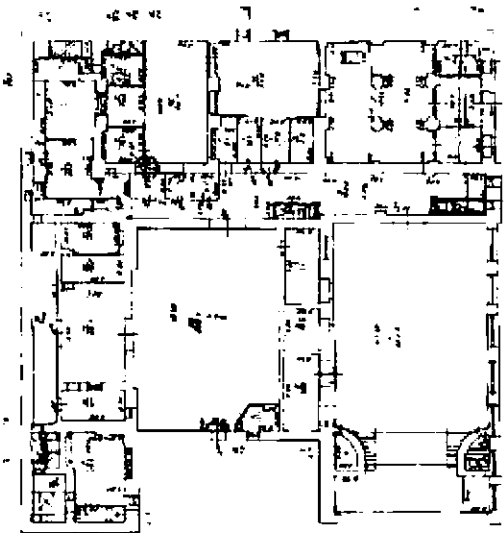
С.В. Макаров

от 19.10.2021 № 252-пр


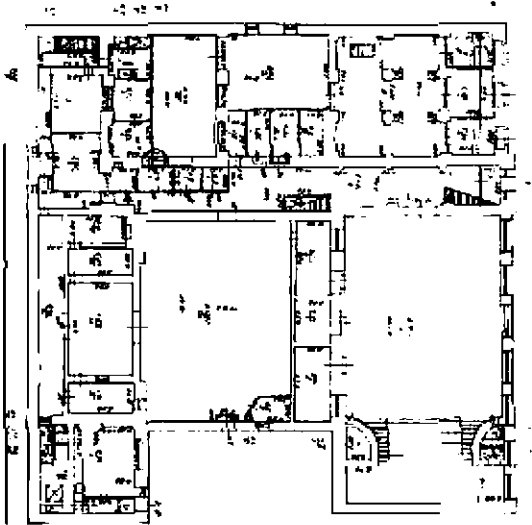

Предмет охраны  
 выявленного объекта культурного наследия «Манеж Половцовых»  
 г. Санкт-Петербург, набережная Крюкова канала, дом 12, литера А (Крюкова кан. наб., 12)

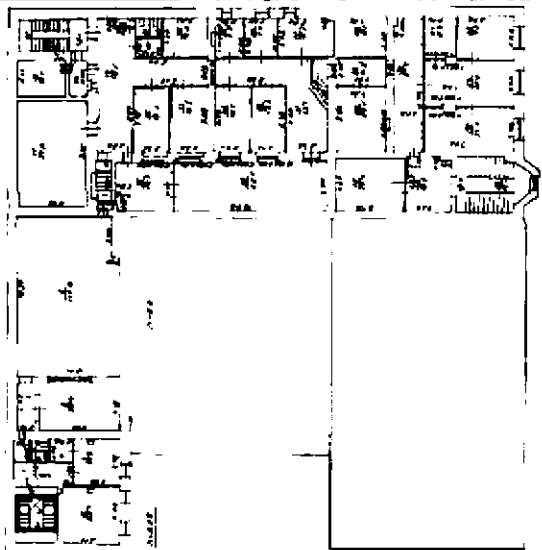

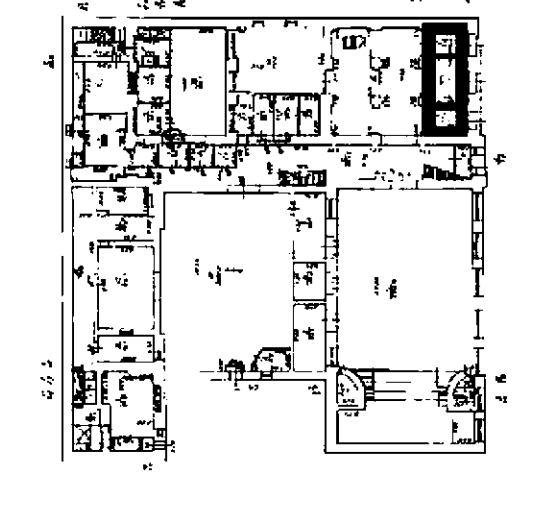
№ пп	Виды предмета охраны	Элементы предмета охраны	Фотофиксация
1	<p>2</p> <p>Объемно-пространственное решение:</p>	<p>3</p> <p>историческое объемно-пространственное решение П-образного в плане здания ;                      габариты здания;                      габариты, конфигурация крыши (скатная), высотные отметки конька, карниза, местоположение и габариты воротного проезда;                       материал окрытия крыши-листовой металл;</p>	<p>4</p> 
2.	<p>Конструктивная система здания:</p>	<p>наружные и внутренние капитальные стены – местоположение, материал (кирпич);                       исторические отметки междуэтажных перекрытий;                       воротный проезд – местоположение (1-й оси, в уровне цокольного этажа);</p>	


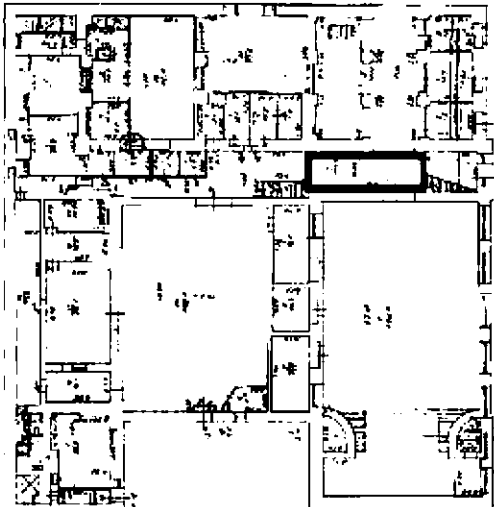
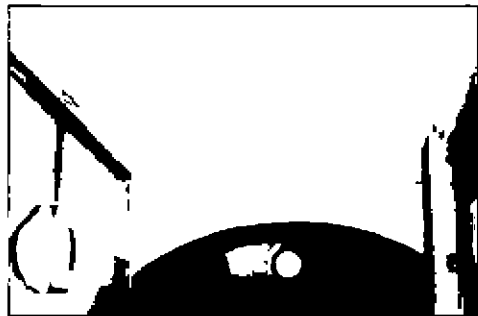
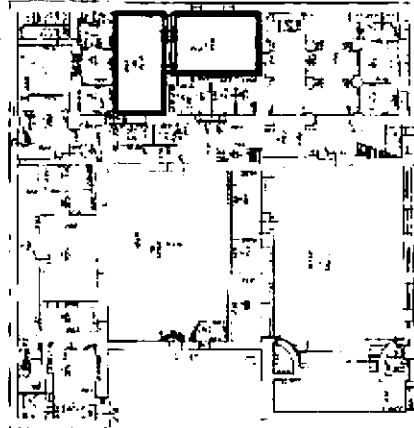
		<p>лестница парадная (северная): ведет с 1-го этажа по 2-й</p>	
		<p>местоположение (восточная часть помещения), габариты, конфигурация (одномаршевая):</p>	
		<p>ограждение- материал (черный металл), оформление (из вертикальных прутьев стянутых нижней и верхней тетивой с декором из венков и провисающих гирлянд);  поручень деревянный, профилированный;</p>	

		<p>материал ступеней (мраморная плита);</p> <p>кольца- ковродержатели (латунь);</p> <p>материал покрытия лестничных площадок (терраццо-цемент с мраморной крошкой, по краю бордюр из мраморных плит белого с прожилками мрамора);</p> <p>лестница парадная (южная): ведет с 1-го этажа по 6-й</p> <p>местоположение (западная часть помещения), габариты, конфигурация (двухмаршевая);</p>	  
--	--	--	---



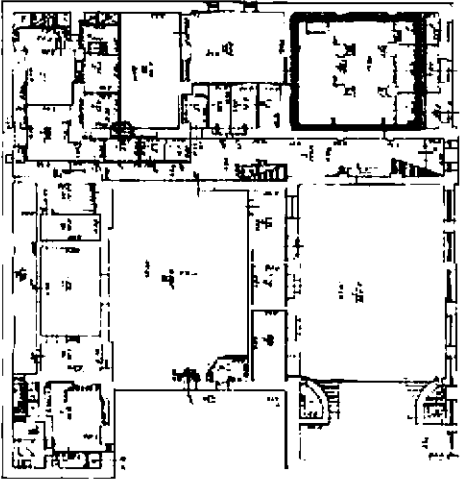

		<p>ограждение - материал (черный металл); оформление 1-2 этажа (вертикальные прутья стянутые нижней и верхней тетивой с декором из венков);</p>	
		<p>оформление 3-6 этажа (вертикальные прутья стянутые нижней тетивой);</p> <p>поручень деревянный, профилированный;</p>	
		<p>материал ступеней (мраморная плита);</p> <p>кольца-ковродержатели (латунь);</p>	
		<p>материал покрытия лестничных площадок (террацо-цемент с мраморной крошкой, по краю бордюр из мраморных плит белого с прожилками мрамора);</p>	

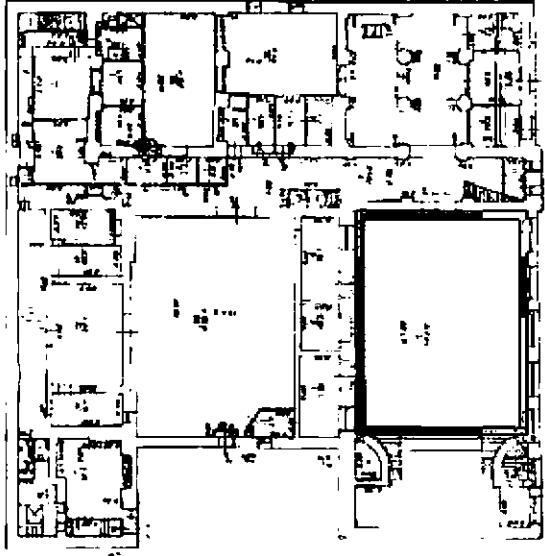



		<p>две ниши-местоположение (площадка между 1-м и 2-м этажом), штукатурные, обрамление в виде лепного «жемчужника», замковый камень лепной, в виде волюты;</p> <p>лестница Л-3 ведет с 2-го по 6-й этаж</p> <p>местоположение, габариты, конфигурация (двухмаршевая);</p>	  
--	--	--	---





		<p>лестница Л-2 ведет с 1-го по 6-й этаж</p> <p>местоположение, габариты, конфигурация (двухмаршевая);</p> <p>1 этаж помещения 2-Н : 1(18,7 кв.м.), 4 (14,2 кв.м.), 3 (9,3 кв.м.)</p>	  
--	--	---	---






		<p>лестница средистенная;</p> <p>материал ступеней (мраморная плита)*;</p> <p>*ступени защиты</p> <p>1 этаж помещение 2Н(7): (124,5 кв.м.)- коробовый свод;</p> <p>1 этаж помещение 2Н(1) (71,6 кв.м.), помещение 2Н(10) (66,0 кв.м.):</p> <p>коробовые с распалубками своды, опирающийся на пилоны и стены;</p>	   
--	--	--	--











		<p>1 этаж помещение 5-Н: (104,3 кв.м.) крестовые своды, опирающиеся на пилоны и стены:</p>	   
--	--	--	--





		<p>I этаж помещение ЗН(1): (382, 5 кв.м.)</p>	
3.	Объемно-планировочное решение:	<p>сомкнутый распалубками свод;</p> <p>историческое объемно-планировочное решение здания в габаритах капитальных стен, состоящего из одноэтажного манежа и 6-тиэтажного жилого дома;</p> <p>исторические габариты помещений с художественной отделкой, указанных в п.5.</p>	 
4.	Архитектурно-художественное решение фасадов:	<p>архитектурное решение и декоративное оформление фасадов здания в стиле ренессанс, построенного в 1887 арх. М.Е. Месмахером, 1910-е гг.;</p> <p><u>лицевые фасады манежа и жилой части:</u></p> <p>характер отделки фасадов – штукатурка окрашенная гладкая, рустованная и под шубу;</p>	




		<p>оконные проемы цокольного этажа- конфигурация (квадратные), габариты;</p> <p>оформление оконных проемов цокольного этажа- широкие наличники из известняковой плиты;</p> <p>цоколь с квадратным штукатурным рустом, с профилем по верхнему краю, в нижней части плинт из известняковой плиты;</p> <p><u>манеж</u></p> <p>оконные проемы - местоположение, конфигурация (в виде трехцентровой арки), габариты;</p> <p>исторический материал (дерево) и рисунок оконных заполнений (мелкая расстекловка);</p> <p>оформление оконных проемов- профилированные наличники с лепными 4-х листниками по периметру; профилированные архивольты, сопряженные между собой в нижней части (в месте сопряжения лепной элемент типа «гирька»);</p>	   
--	--	---	---

		<p>антревольты- в лепной профилированной раме с композицией растительного характера;</p> <p>подоконные доски на лепных дентикулах;</p> <p>филенки-местоположение (в подоконном пространстве), оформление (квадратной формы, в профилированной раме, в поле филенки лепной 4-хлистник);</p> <p>5 кованых флагодержателей-местоположение (между квадратными филенками), материал (металл), оформление (фигурной формы с декором растительного характера);</p> <p>венчающий карниз-профилированный, штукатурный, с выносом, на лепных модульонах с листьями аканта;</p>	    
--	--	--	--


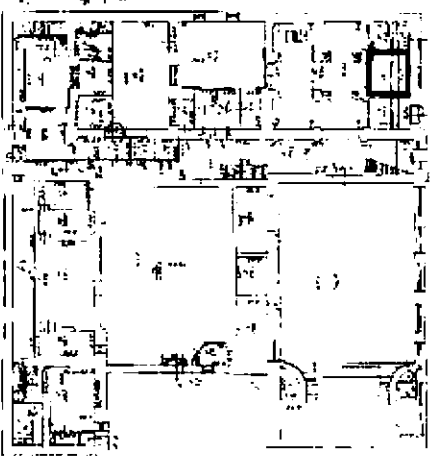

		<p>жилая часть</p> <p>оконные проемы - местоположение, конфигурация (квадратные, прямоугольные)</p> <p>исторический материал (дерево) и рисунок оконных заполнений (мелкая расстекловка);</p> <p>оформление оконных проемов: в уровне 1-го этажа, под эркером - в профилированных штукатурных наличниках;</p> <p>2 решетки кованые, ажурные,</p> <p>с орнаментом растительного характера;</p> <p>оконные проемы в уровне 3-4 этажа по 2-4 оси в кессонах; по верхнему краю кессонов - лепные дентикулы; наличники штукатурные, фигурной формы;</p>	   
--	--	--	--

		<p>подоконные доски на лепных дентикулах;</p> <p>дверные проемы:</p> <p>3 дверных проема прямоугольной формы по 2-4 оси;</p> <p>заполнение дверных проемов- двери двухстворчатые, полусветлые, материал (дерево);</p> <p>фрамуги- в форме <math>\frac{1}{2}</math> круга, оформление (замковый камень под алмазную грань);</p> <p>эркер- местоположение (по 1-й оси); 3-х гранный, боковые части и навершие со штукатурными филенками;</p>	   
--	--	--	--

		<p>нижняя часть профилированная, на кронштейне;</p> <p>лепной картуш-местоположение (между оконными проемами), оформление (гладкий щиток фигурной формы в обрамлении рокайльных завитков и элементов растительного характера;</p> <p>карнизы межэтажные, венчающий-штукатурные профилированные;</p> <p>фриз между 3 и 4 этажом-оформление (лепные розетки между штукатурными «полотенцами»);</p>	    
--	--	--	--

		<p>дворовые фасады: 1 и 6-ти этажные;</p> <p>характер отделки фасада -окрашенная гладкая штукатурка;</p> <p>оконные проемы - местоположение, габариты, конфигурация (прямоугольные, с завершением в форме стрельчатой арки, фрамуга полуциркульной формы);</p> <p>исторический рисунок заполнения оконных проемов манежа;</p> <p>оформление окон манежа в форме стрельчатой арки;</p> <p>многопрофильный карниз лицевого корпуса;</p>	  
--	--	---	---

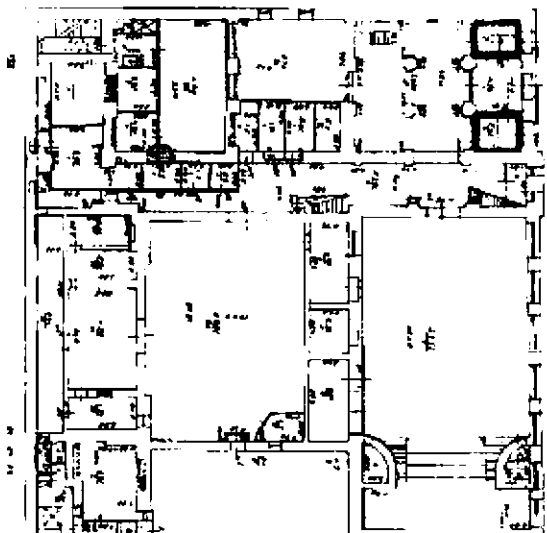


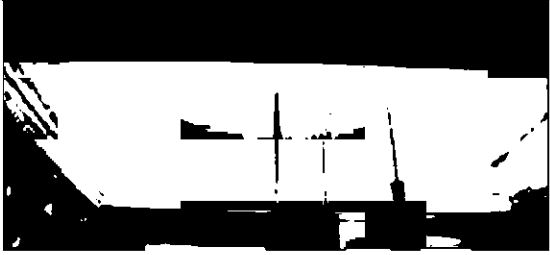
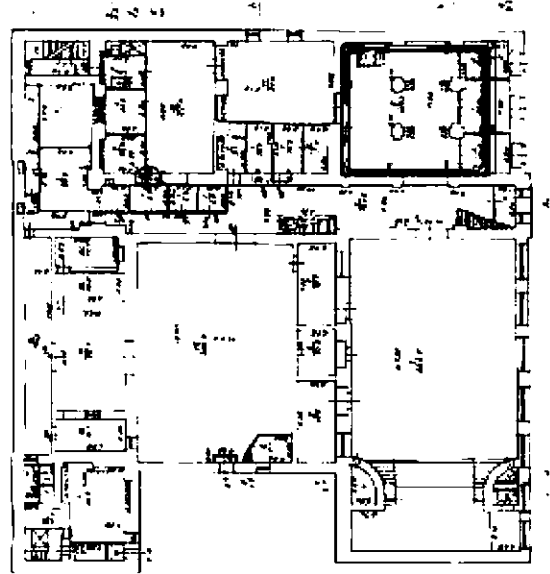


		дверные проемы - местоположение, габариты, конфигурация (прямоугольные);	
5.	Декоративно-художественное оформление интерьеров:	<p>1-й этаж</p> <p>помещение 2-Н: 1(18,7 кв.м.),</p> <p>тамбур</p> <p>оформление потолка-карниз штукатурный, профилированный по периметру помещения;</p> <p>падуга лепная, каннелированная по периметру помещения;</p> <p>тяга штукатурная, профилированная, по периметру потолка;</p>	 

дверь двухстворчатая, верхние створки с остеклением, ручки типа скоба с деревянным стержнем и латунными цапфами;




помещения 2-Н (4)  
(14,2 кв.м.), 2Н(3) (9,3  
кв.м.):



		<p>карниз штукатурный, профилированный по периметру помещения;</p> <p>падуга лепная, каннелированная по периметру помещения;</p> <p>тяги штукатурная, профилированная, по периметру потолка;</p> <p>помещение 5-Н: (104,3 кв.м.)</p> <p>оформление сводов-штукатурные, профилированные филенки, лепные гирлянды между филенками;</p> <p>подпружные арки, оформление подпружных арок-штукатурные филенки в профилированных рамах (круглые, фигурной формы);</p>	   
--	--	--	--

пилоны и стены облицованы мраморными панелями коричневого цвета с прожилками, под лепным профилированным карнизом, на профилированном мраморном плинте;



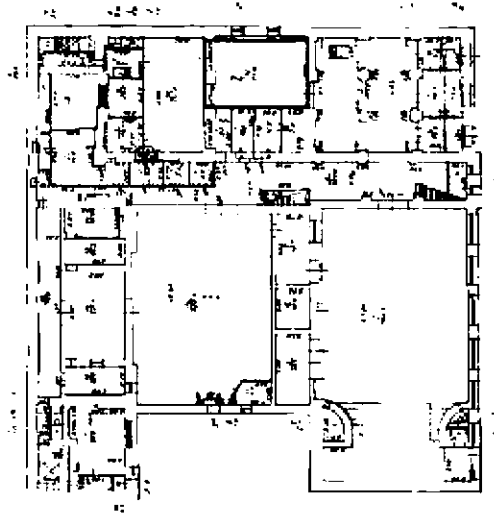





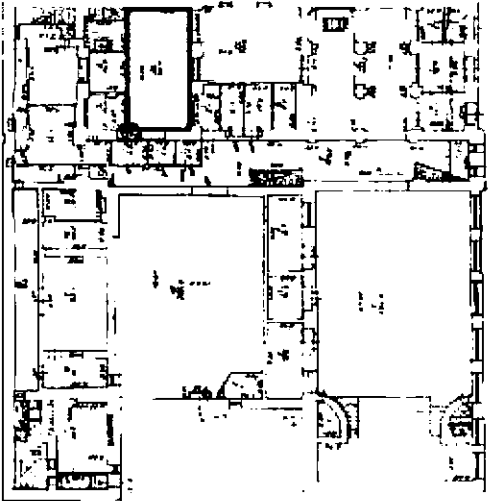

фонтан – местоположение (южная стена), материал (мрамор коричневого цвета с прожилками и светло-коричневого);


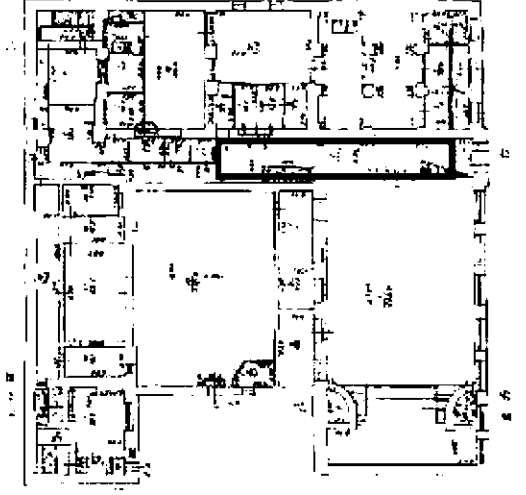



оформление-чаша фигурной формы, профилированная, с полосой ложчатого рельефа. Пристенная часть в виде раковины под профилированным карнизом, в центре которого резной картуш, по сторонам раковины плоские волюты смыкающиеся с панелями пилонов;




		<p>над фонтаном расположено лепное гипсовое панно с полукруглым верхним краем. Рельеф с изображением лошадей, двух мужских обнаженных фигур (фигура в центре композиции держит в руках чашу из которой пьет лошадь) на фоне облаков;</p> <p>оформление люнета восточной стены-штукатурные, профилированные филеи круглой и фигурной формы;</p> <p>рама для часов-местоположение (южная стена), материал (коричневый с прожилками мрамор), оформление (профилированная);</p> <p>помещение 11-Н: (71,6 кв.м.)</p> <p>оформление свода- по ребрам распалубок штукатурные, профилированные тяги, смыкающиеся на лепной композиции из С-образных завитков и растительных элементов;</p>	   
--	--	--	--

		<p>помещение 10-Н: (66,0 кв.м.)</p> <p>оформление свода- по ребрам распалубок штукатурные, профилированные тяги; подпружные арки;</p> <p>оформление подпружных арок- штукатурные, профилированные тяги по краю;</p>	   
--	--	---	--

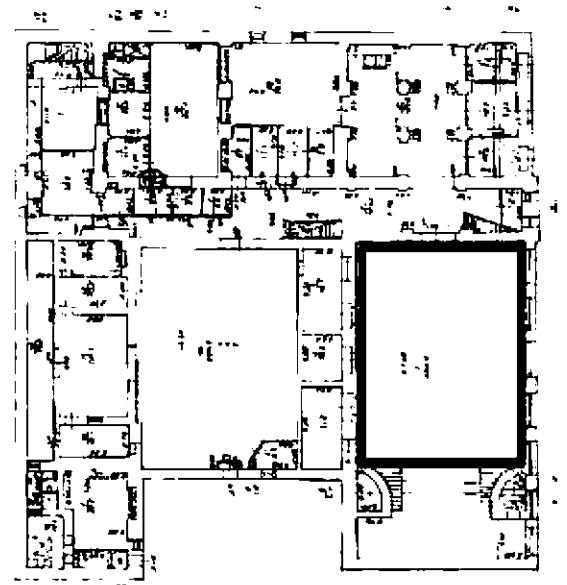
		<p>между помещением 2Н(7) и 2Н(5):</p> <p>арка на парных кронштейнах;</p> <p>оформление кронштейнов- лепной рельеф растительного характера;</p> <p>помещение 2Н (7): (124,5 кв.м.)</p> <p>оформление свода- тяги штукатурные, профилированные по периметру свода;</p>	  
--	--	---	---

между пом. 2Н (7) и 2Н(2):  
арка на кронштейнах;

оформление кронштейнов- лепной рельеф растительного характера:



I этаж  
помещение 3Н(1):  
(382, 5 кв.м.)









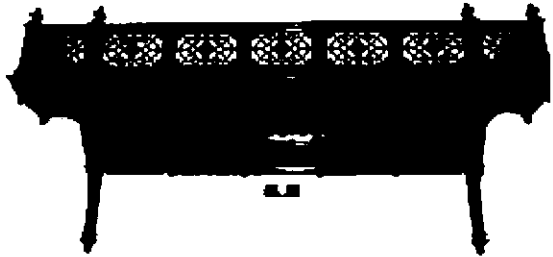
помещение оформлено в псевдоготическом стиле:

оформление свода - мелкие филенки с лепным рельефом из розеток и элементов растительного характера;  
рамы филенок с мелкими лепными розетками по периметру;





		<p>оформление распалубок-лепной орнамент растительного характера;</p> <p>южная стена:</p> <p>5 балконов на отштукатуренных, профилированных кронштейнах;*</p> <p>*балконные проемы защиты</p>	   
--	--	---	--

		<p>оформление ограждения-отштукатуренное, с лепным декором из картуш с раковиной в центре, рокайльными завитками по сторонам в поле рамы фигурной формы;</p> <p>западная стена:</p> <p>оформление стены-портал лепной, профилированный, арочной формы, под лепным профилированным карнизом*;</p> <p>над карнизом и в антресолях лепной рельеф растительного характера;</p> <p>*балконный проем зашит балкон- конструкция (на консоле):</p> <p>ограждение балкона- материал (дерево)</p> <p>оформление (звенья с ажурной резьбой геометрического характера между профилированными стойками, в навершии стоек, по бокам-резные фиалы;</p> <p>карниз профилированный.</p>	  
--	--	--	--