



РЕГИОНАЛЬНАЯ СЛУЖБА ПО ТАРИФАМ И ЦЕНООБРАЗОВАНИЮ ЗАБАЙКАЛЬСКОГО КРАЯ

ПРИКАЗ

19 декабря 2025 года

№ 695-НПА

г. Чита

О корректировке долгосрочных тарифов на питьевую воду (питьевое водоснабжение), техническую воду и водоотведение для ПАО «ППГХО», осуществляющего на территории Краснокаменского муниципального округа (Город Краснокаменск) Забайкальского края деятельность в сфере водоснабжения и водоотведения

В соответствии с Федеральным законом от 7 декабря 2011 года № 416-ФЗ «О водоснабжении и водоотведении», постановлением Правительства Российской Федерации от 13 мая 2013 года № 406 «О государственном регулировании тарифов в сфере водоснабжения и водоотведения», постановлением Правительства Российской Федерации от 29 июля 2013 года № 641 «Об инвестиционных и производственных программах организаций, осуществляющих деятельность в сфере водоснабжения и водоотведения», Положением о Региональной службе по тарифам и ценообразованию Забайкальского края, утвержденным постановлением Правительства Забайкальского края от 16 мая 2017 года № 196, на основании заключений и решений Правления Региональной службы по тарифам и ценообразованию Забайкальского края **п р и к а з ы в а ю:**

1. Внести в приказ Региональной службы по тарифам и ценообразованию Забайкальского края от 31 октября 2025 года № 241-НПА «Об утверждении производственных программ и установлении тарифов на питьевую воду (питьевое водоснабжение), техническую воду и водоотведение для ПАО «ППГХО», осуществляющего на территории Краснокаменского муниципального округа (Город Краснокаменск) Забайкальского края деятельность в сфере водоснабжения и водоотведения, на 2024-2028 годы» (с учетом изменений, внесенных приказами Региональной службы по тарифам и ценообразованию Забайкальского края от 31 октября 2025 года № 242-НПА, от 12 ноября 2025 года № 253-НПА, от 19 декабря 2025 года № -НПА) следующие изменения:

1.1. пункты 3, 4, 7 приложения № 1 к приказу изложить в новой редакции согласно приложению № 1 к настоящему приказу;

1.2. пункты 2-7 приложения № 2 к приказу изложить в новой редакции согласно приложению № 2 к настоящему приказу;

1.3. таблицу приложения № 3 к приказу изложить в новой редакции согласно приложению № 3 к настоящему приказу;

1.4. таблицу приложения № 4 к приказу изложить в новой редакции согласно приложению № 4 к настоящему приказу.


2. Настоящий приказ вступает в силу с 1 января 2026 года.

3. Опубликовать настоящий приказ на сайте в информационно-телекоммуникационной сети «Интернет» «Официальный интернет-портал правовой информации исполнительных органов Забайкальского края» (<http://право.зabayкальскийкрай.рф>).

И.о. руководителя Службы



Н.В.Колбанова



ПРИЛОЖЕНИЕ № 1

приказу Региональной службы
по тарифам и ценообразованию
Забайкальского края
от 19 декабря 2025 года № 695-НПА

«3. Планируемый объем подачи воды:

№ п/п	Показатели производственной деятельности	Ед. измерения	Величина показателей				
			2024 год	2025 год	2026 год	2027 год	2028 год
1	2	3	4	5	6	7	8
1.	Водоснабжение (питьевая вода):	тыс. куб. м	3 559,004	3 559,004	16 182,249	16 182,249	16 182,249
1.1.	потери	тыс. куб. м	0,00	0,00	4 151,400	4 151,400	4 151,400
1.2.	на хозяйственные нужды	тыс. куб. м	93,487	93,487	93,476	93,476	93,476
1.3.	на собственное потребление	тыс. куб. м	0,00	0,00	8 419,167	8 419,167	8 419,167
1.4.	населению	тыс. куб. м	2 990,234	2 990,234	3 005,633	3 005,633	3 005,633
1.5.	прочим потребителям	тыс. куб. м	475,284	475,284	512,573	512,573	512,573
2.	Водоснабжение (техническая вода):	тыс. куб. м	3 841,196	3 841,196	7 890,487	7 890,487	7 890,487
2.1.	потери	тыс. куб. м	162,577	162,577	1 258,277	1 258,277	1 258,277
2.2.	на собственное потребление	тыс. куб. м	3 259,104	3 259,104	6 238,472	6 238,472	6 238,472
2.3.	населению	тыс. куб. м	417,486	417,486	391,979	391,979	391,979
2.4.	прочим потребителям	тыс. куб. м	2,029	2,029	1,760	1,760	1,760


4. Объем финансовых потребностей, необходимых для реализации производственной программы:

№ п/п	Наименование регулируемой организации	Ед. измерения	Величина показателя				
			2024 год	2025 год	2026 год	2027 год	2028 год
1	2	3	4	5	6	7	8
1.	ПАО «ППГХО»	тыс. руб.	119 074,84	128 116,16	133 964,04	145 796,97	167 666,51

7. Расчет эффективности производственной программы:

№ п/п	Наименование показателей	Ед. измерения	Индекс эффективности				
			2024 год	2025 год	2026 год	2027 год	2028 год
1	2	3	4	5	6	7	8
1.	Расходы на реализацию производственной программы в течение срока ее действия						
1.1.	объем финансовых потребностей, необходимых для реализации производственной программы	тыс.руб.	-	1,08	1,05	1,09	1,15

».



ПРИЛОЖЕНИЕ № 2

приказу Региональной службы
по тарифам и ценообразованию
Забайкальского края
от 19 декабря 2025 года № 695-НПА

«2. Перечень плановых мероприятий по ремонту объектов централизованных систем водоотведения, мероприятий, направленных на улучшение качества очистки сточных вод, мероприятий по энергосбережению и повышению энергетической эффективности, в том числе по снижению потерь при транспортировке:

№ п/п	Наименование мероприятия	Срок реализации мероприятия	Финансовые потребности на реализацию мероприятия, тыс. руб.
1	2	3	4
1.	Мероприятия по ремонту объектов централизованных систем водоотведения		
1.1.	планово-предупредительный ремонт*	2024 год	467,81
1.2.	планово-предупредительный ремонт*	2025 год	489,99
1.3.	планово-предупредительный ремонт*	2026 год	519,27
1.4.	планово-предупредительный ремонт*	2027 год	534,64
1.5.	планово-предупредительный ремонт*	2028 год	550,46

* В соответствии с Положением о проведении планово-предупредительного ремонта на предприятиях водопроводно-канализационного хозяйства, утвержденным Протоколом № 13-8 заседания Секции инженерного оборудования и инженерных сооружений Научно-технического Совета Госстроя РСФСР от 1 июня 1989 года и Управлением жилищно-гражданского строительства Госстроя УССР от 21 сентября 1989 года

3. Планируемый объем принимаемых сточных вод:

№ п/п	Показатели производственной деятельности	Ед. измерения	Величина показателей				
			2024 год	2025 год	2026 год	2027 год	2028 год
1	2	3	4	5	6	7	8
1.	Водоотведение:	тыс. куб. м	5 512,721	5 512,721	7 730,183	7 730,183	7 730,183
1.1.	от собственного потребления	тыс. куб. м	0,00	0,00	2 187,907	2 187,907	2 187,907
1.2.	от населения	тыс. куб. м	4 893,937	4 893,937	4 854,794	4 854,794	4 854,794
1.3.	от прочих потребителей	тыс. куб. м	618,784	618,784	687,482	687,482	687,482

4. Объем финансовых потребностей, необходимых для реализации производственной программы:

№ п/п	Наименование регулируемой организации	Ед. измерения	Величина показателя				
			2024 год	2025 год	2026 год	2027 год	2028 год
1	2	3	4	5	6	7	8
1.	ПАО «ППГХО»	тыс. руб.	78 357,25	88 023,04	91 388,71	91 366,58	91 316,49

5. График реализации мероприятий производственной программы:

№ п/п	Наименование мероприятия	Срок реализации	Объем финансовых потребностей по годам, тыс. руб.				
			2024 год	2025 год	2026 год	2027 год	2028 год
1	2	3	4	5	6	7	8
1.	Мероприятия по ремонту объектов централизованных систем водоотведения						
1.1.	планово-предупредительный ремонт	в течение года	467,81	-	-	-	-
1.2.	планово-предупредительный ремонт	в течение года	-	489,99	-	-	-
1.3.	планово-предупредительный ремонт	в течение года	-	-	519,27	-	-
1.4.	планово-предупредительный ремонт	в течение года	-	-	-	534,64	-
1.5.	планово-предупредительный ремонт	в течение года	-	-	-	-	550,46

6. Плановые значения показателей надежности, качества и энергетической эффективности объектов централизованных систем водоотведения: не представлены.

7. Расчет эффективности производственной программы:

№ п/п	Наименование показателей	Ед. измерения	Индекс эффективности				
			2024 год	2025 год	2026 год	2027 год	2028 год
1	2	3	4	5	6	7	8
1.	Расходы на реализацию производственной программы в течение срока ее действия						
1.1.	объем финансовых потребностей, необходимых для реализации производственной программы	тыс.руб.	-	1,12	1,04	1,00	1,00


».



ПРИЛОЖЕНИЕ № 3

приказу Региональной службы
по тарифам и ценообразованию
Забайкальского края
от 19 декабря 2025 года № 695-НПА

№ п/п	Наименование регулируемой организации	Группа потребителей	01.01.2024 30.06.2024	01.07.2024 31.12.2024	01.01.2025 30.06.2025	01.07.2025 31.12.2025	01.01.2026 30.09.2026	01.10.2026 31.12.2026	01.01.2027 30.06.2027	01.07.2027 31.12.2027	01.01.2028 30.06.2028	01.07.2028 31.12.2028
1	2	3	4	5	6	7	8	9	10	11	12	13
1.	ПАО «ППГХО»	Водоснабжение (питьевая вода)										
		Население (с учетом НДС)**	11,70	14,63	14,63	17,18	17,46	18,98	18,98	22,43	22,43	23,40
		Прочие потребители	12,85	12,85	12,85	14,31	14,31	15,56	15,56	18,39	18,39	19,18
		Водоснабжение (техническая вода)										
		Население (с учетом НДС)**	14,25	16,67	16,67	17,34	15,12	15,12	15,12	18,44	18,44	20,06
Прочие потребители	11,87	13,89	13,89	14,45	12,39	12,39	12,39	15,11	15,11	16,44		



ПРИЛОЖЕНИЕ № 4

к приказу Региональной службы
по тарифам и ценообразованию
Забайкальского края
от 19 декабря 2025 года № 695-НПА

№ п/п	Наименование регулируемой организации	Группа потребителей	Тарифы, руб./куб. м.									
			01.01.2024 30.06.2024	01.07.2024 31.12.2024	01.01.2025 30.06.2025	01.07.2025 31.12.2025	01.01.2026 30.09.2026	01.10.2026 31.12.2026	01.01.2027 30.06.2027	01.07.2027 31.12.2027	01.01.2028 30.06.2028	01.07.2028 31.12.2028
1	2	3	4	5	6	7	8	9	10	11	12	13
1.	ПАО «ППГХО»	Водоотведение										
		Население (с учетом НДС)**	14,54	18,89	18,89	19,43	19,76	21,20	20,11	20,11	20,10	20,10
		Прочие потребители	15,74	15,74	15,74	16,19	16,19	17,38	16,49	16,49	16,48	16,48