



## РЕГИОНАЛЬНАЯ СЛУЖБА ПО ТАРИФАМ И ЦЕНООБРАЗОВАНИЮ ЗАБАЙКАЛЬСКОГО КРАЯ

### ПРИКАЗ

19 декабря 2023 года

№ 587-НПА

г. Чита

**Об утверждении производственной программы и установлении тарифов на питьевую воду (питьевое водоснабжение), горячую воду в закрытой системе горячего водоснабжения для ООО «Благоустройство+», осуществляющего на территории муниципального района «Петровск-Забайкальский район» Забайкальского края деятельность в сфере водоснабжения, на 2024-2028 годы**

В соответствии с Федеральным законом от 7 декабря 2011 года № 416-ФЗ «О водоснабжении и водоотведении», Федеральным законом от 27 июля 2010 года № 190-ФЗ «О теплоснабжении», постановлением Правительства Российской Федерации от 13 мая 2013 года № 406 «О государственном регулировании тарифов в сфере водоснабжения и водоотведения», постановлением Правительства Российской Федерации от 22 октября 2012 года № 1075 «О ценообразовании в сфере теплоснабжения», постановлением Правительства Российской Федерации от 29 июля 2013 года № 641 «Об инвестиционных и производственных программах организаций, осуществляющих деятельность в сфере водоснабжения и водоотведения», Положением о Региональной службе по тарифам и ценообразованию Забайкальского края, утвержденным постановлением Правительства Забайкальского края от 16 мая 2017 года № 196, на основании заключения и решения Правления Региональной службы по тарифам и ценообразованию Забайкальского края **п р и к а з ы в а ю:**

1. Утвердить производственную программу ООО «Благоустройство+», осуществляющего на территории городского округа «Город Петровск-Забайкальский» Забайкальского края деятельность в сфере водоснабжения, на 2024-2028 годы согласно приложению № 1 к настоящему приказу.

2. Установить тарифы на питьевую воду (питьевое водоснабжение), ООО «Благоустройство+», осуществляющего на территории городского округа «Город Петровск-Забайкальский» Забайкальского края деятельность в сфере водоснабжения, на 2024-2028 годы с календарной разбивкой согласно приложению № 2 к настоящему приказу.

3. Установить тарифы на горячую воду в закрытой системе горячего водоснабжения, поставляемую ООО «Благоустройство+» потребителям на территории муниципального района «Петровск – Забайкальский район» Забайкальского края, на 2024-2028 годы с календарной разбивкой согласно приложению № 3 к настоящему приказу.

4. Установить долгосрочные параметры регулирования для формирования тарифов на водоснабжение для ООО «Благоустройство+», осуществляющего на территории городского округа «Город Петровск-Забайкальский» Забайкальского края деятельность в сфере водоснабжения, с использованием метода индексации установленных тарифов на 2024-2028 годы согласно приложению № 4 к настоящему приказу.

5. Тарифы, установленные в пунктах 2, 3 настоящего приказа, действуют с 1 января 2024 года по 31 декабря 2028 года.

6. Признать утратившими силу:

6.1. приказ Региональной службы по тарифам и ценообразованию Забайкальского края от 26 ноября 2020 года № 423-НПА «Об утверждении производственных программ и установлении тарифов на питьевую воду (питьевое водоснабжение), подвоз воды, водоотведение и горячую воду в закрытой системе горячего водоснабжения для ООО «Благоустройство+», осуществляющего на территории муниципального района «Петровск-Забайкальский район» деятельность в сфере водоснабжения и водоотведения, на 2021-2023 годы»;

6.2. приказ Региональной службы по тарифам и ценообразованию Забайкальского края от 13 декабря 2021 года № 647-НПА «О корректировке долгосрочных тарифов на питьевую воду (питьевое водоснабжение), подвоз воды, водоотведение и горячую воду в закрытой системе горячего водоснабжения для ООО «Благоустройство+», осуществляющего на территории муниципального района «Петровск-Забайкальский район» Забайкальского края деятельность в сфере водоснабжения и водоотведения»;

6.3. приказ Региональной службы по тарифам и ценообразованию Забайкальского края от 10 ноября 2022 года № 739-НПА «О корректировке долгосрочных тарифов на питьевую воду (питьевое водоснабжение), подвоз воды, водоотведение и горячую воду в закрытой системе горячего водоснабжения для ООО «Благоустройство+», осуществляющего на территории муниципального района «Петровск-Забайкальский район» Забайкальского края деятельность в сфере водоснабжения и водоотведения».

7. Настоящий приказ вступает в силу с 1 января 2024 года.

8. Опубликовать настоящий приказ на сайте в информационно-телекоммуникационной сети «Интернет» «Официальный интернет-портал правовой информации исполнительных органов Забайкальского края» (<http://право.забайкальскийкрай.рф>).

И.о. руководителя Службы



О.Н. Дорожкова



## ПРИЛОЖЕНИЕ № 1

к приказу Региональной службы  
по тарифам и ценообразованию  
Забайкальского края  
от 19 декабря 2023 года № 587-НПА

## ПРОИЗВОДСТВЕННАЯ ПРОГРАММА

ООО «Благоустройство+», осуществляющего на территории городского округа «Город Петровск-Забайкальский»  
Забайкальского края деятельность в сфере водоснабжения, на 2024-2028 годы

## 1. Паспорт производственной программы:

Наименование уполномоченного органа, утвердившего производственную программу, его местонахождение: Региональная служба по тарифам и ценообразованию Забайкальского края, Горького ул., 43, г. Чита, Забайкальский край, 672000.

№ п/п	Наименование регулируемой организации	Местонахождение регулируемой организации	Период реализации производственной программы
1	2	3	4
1.	ООО «Благоустройство+»	Шоссейная ул, дом № 3, корпус А, квартира 1, Баляга с., Забайкальский край, Петровск-Забайкальский район 673020	2024-2028 годы

2. Перечень плановых мероприятий по ремонту объектов централизованных систем водоснабжения, мероприятий, направленных на улучшение качества питьевой воды, качества горячей воды, мероприятий по энергосбережению и повышению энергетической эффективности, в том числе по снижению потерь воды при транспортировке: не представлен.

№ п/п	Наименование мероприятия	Срок реализации мероприятия	Финансовые потребности на реализацию мероприятия, тыс. руб.
1	2	3	4
1.	Мероприятия по ремонту объектов водоснабжения		
1.1.	планово-предупредительный ремонт*	2024 год	163,08
1.2.	планово-предупредительный ремонт*	2025 год	168,23
1.3.	планово-предупредительный ремонт*	2026 год	173,21
1.4.	планово-предупредительный ремонт*	2027 год	178,84
1.5.	планово-предупредительный ремонт*	2028 год	183,62

## 3. Планируемый объем подачи воды:

№ п/п	Показатели производственной деятельности	Ед. измерения	Величина показателей				
			2024 год	2025 год	2026 год	2027 год	2028 год
1	2	3	4	5	6	7	8
1.	Городской округ «Город Петровск-Забайкальский»						
1.1.	Централизованное водоснабжение:	тыс. куб. м	10,242	10,242	10,242	10,242	10,242
1.1.1.	на собственное производственное потребление	тыс. куб. м	0,779	0,779	0,779	0,779	0,779
1.1.2.	населению	тыс. куб. м	5,215	5,215	5,215	5,215	5,215
1.1.3.	прочим потребителям	тыс. куб. м	4,248	4,248	4,248	4,248	4,248

## 4. Объем финансовых потребностей, необходимых для реализации производственной программы:

№ п/п	Наименование регулируемой организации	Ед. измерения	Величина показателя				
			2024 год	2025 год	2026 год	2027 год	2028 год
1	2	3	4	5	6	7	8
1.	ООО «Благоустройство+»	тыс. руб.	584,50	611,35	642,23	679,25	715,43

## 5. График реализации мероприятий производственной программы: не представлен.

№ п/п	Наименование мероприятия	Срок реализации	Объем финансовых потребностей по годам, тыс. руб.				
			2024 год	2025 год	2026 год	2027 год	2028 год
1	2	3	4	5	6	7	8
1.	Мероприятия по ремонту объектов водоснабжения						
1.1.	планово-предупредительный ремонт	в течении года	163,08	-	-	-	-
1.2.	планово-предупредительный ремонт	в течении года	-	168,23	-	-	-
1.3.	планово-предупредительный ремонт	в течении года	-	-	173,21	-	-
1.4.	планово-предупредительный ремонт	в течении года	-	-	-	178,34	-
1.5.	планово-предупредительный ремонт	в течении года	-	-	-	-	183,62

## 6. Плановые значения показателей надежности, качества и энергетической эффективности объектов централизованных систем водоснабжения: не представлены.


7. Расчет эффективности производственной программы: в связи с отсутствием плановых значений показателей надежности, качества и энергетической эффективности объектов централизованных систем водоснабжения расчет эффективности производственных программ не произведен.

№ п/п	Наименование показателей	Ед. измерения	Индекс эффективности				
			2024 год	2025 год	2026 год	2027 год	2028 год
1	2	3	4	5	6	7	8
1.	Расходы на реализацию производственной программы в течение срока ее действия						
1.1.	объем финансовых потребностей, необходимых для реализации производственной программы	тыс. руб.	%	1,05	1,05	1,06	1,05

8. Отчет об исполнении производственной программы за истекший период регулирования: не представлен.

9. Мероприятия, направленные на повышение качества обслуживания абонентов: не предусмотрены.

---



## ПРИЛОЖЕНИЕ № 2

к приказу Региональной службы  
по тарифам и ценообразованию  
Забайкальского края  
от 19 декабря 2023 года № 587-НПА


## ТАРИФЫ\*

на питьевую воду (питьевое водоснабжение) для ООО «Благоустройство+», осуществляющего на территории городского округа «Город Петровск-Забайкальский» Забайкальского края деятельность в сфере водоснабжения, на 2024-2028 годы

№ п/п	Наименование регулируемой организации	Группа потребителей	Тарифы, руб./куб. м.									
			01.01.2024 30.06.2024	01.07.2024 31.12.2024	01.01.2025 30.06.2025	01.07.2025 31.12.2025	01.01.2026 30.06.2026	01.07.2026 31.12.2026	01.01.2027 30.06.2027	01.07.2027 31.12.2027	01.01.2028 30.06.2028	01.07.2028 31.12.2028
1	2	3	4	5	6	7	8	9	10	11	12	13
1.	ООО «Благоустройство+»	Централизованное водоснабжение										
		Население (с учетом НДС)**	66,95	70,05	70,05	73,24	73,24	77,29	77,29	81,92	81,92	85,76
		Прочие потребители	55,79	58,37	58,37	61,03	61,03	64,41	64,41	68,27	68,27	71,47

\* В тариф не включен налог на добавленную стоимость.

\*\* Выделяется в целях реализации пункта 6 статьи 168 Налогового кодекса Российской Федерации.



## ПРИЛОЖЕНИЕ № 3

к приказу Региональной службы  
по тарифам и ценообразованию  
Забайкальского края  
от 19 декабря 2023 года № 587-НПА


## ТАРИФЫ\*

на горячую воду в закрытой системе горячего водоснабжения, поставляемую ООО «Благоустройство+» потребителям на территории муниципального района «Петровск-Забайкальский район» Забайкальского края, на 2024-2028 годы

№ п/п	Наименование муниципального образования	Год	Для прочих потребителей				Для населения (с учетом НДС)**			
			Компонент на холодную воду, руб./куб. м.		Компонент на тепловую энергию		Компонент на холодную воду, руб./куб. м.		Компонент на тепловую энергию	
					одноставочный, руб./Гкал				одноставочный, руб./Гкал	
			1 января 30 июня	1 июля 31 декабря	1 января 30 июня	1 июля 31 декабря	1 января 30 июня	1 июля 31 декабря	1 января 30 июня	1 июля 31 декабря
1	2	3	4	5	6	7	8	9	10	11
1.	Сельское поселение «Тарбагатайское»	2024	-	-	5 584,66	6 680,15	-	-	2 912,01	3 407,05
		2025	-	-	4 518,35	4 518,35	-	-	3 407,05	3 918,11
		2026	-	-	4 518,35	4 518,35	-	-	3 918,11	4 549,11
		2027	-	-	3 657,11	3 657,11	-	-	4 388,54	4 388,54
		2028	-	-	3 657,11	3 933,73	-	-	4 388,54	4 720,47
2.	Городской округ «Город Петровск-Забайкальский»	2024	55,79	58,37	2 350,02	2 350,02	66,95	70,05	1 729,22	2 075,06
		2025	58,37	61,03	2 350,02	2 205,78	70,05	73,24	2 075,06	2 646,93
		2026	61,03	64,41	2 176,37	2 176,37	73,24	77,29	2 611,64	2 611,64
		2027	64,41	68,27	2 176,37	2 343,03	77,29	81,92	2 611,64	2 811,64
		2028	68,27	71,47	2 326,85	2 326,85	81,92	85,76	2 792,22	2 792,22

\* В тариф не включен налог на добавленную стоимость.

\*\* Выделяется в целях реализации пункта 6 статьи 168 Налогового кодекса Российской Федерации.



ПРИЛОЖЕНИЕ № 4  
к приказу Региональной службы  
по тарифам и ценообразованию  
Забайкальского края  
от 19 декабря 2023 года № 587-НПА

### ДОЛГОСРОЧНЫЕ ПАРАМЕТРЫ РЕГУЛИРОВАНИЯ

для формирования тарифов на водоснабжение для ООО «Благоустройство+», осуществляющего на территории городского округа «Город Петровск-Забайкальский» Забайкальского края деятельность в сфере водоснабжения, с использованием метода индексации установленных тарифов на 2024-2028 годы

№ п/п	Наименование регулируемой организации	Период (год)	Базовый уровень операционных расходов, тыс. руб.	Индекс эффективности операционных расходов, %	Нормативный уровень прибыли, %	Показатели энергосбережения и энергетической эффективности*		
						доля потерь воды при транспортировке в общем объеме воды, %	удельный расход э/энергии, потребляемой в технологическом процессе подготовки питьевой воды, на единицу объема транспортируемой воды, кВт-ч/куб. м	удельный расход э/энергии, потребляемой в технологическом процессе транспортировки питьевой воды, на единицу объема транспортируемой воды, кВт-ч/куб. м
1	2	3	4	5	6	7	8	9
1.	ООО «Благоустройство+»	2024	236,61	-	0,0	0,0	0,0	0,0
		2025	-	1,0	0,0	0,0	0,0	0,0
		2026	-	1,0	0,0	0,0	0,0	0,0
		2027		1,0	0,0	0,0	0,0	0,0
		2028		1,0	0,0	0,0	0,0	0,0

\* Фактические показатели энергосбережения и энергетической эффективности в 2022 году не представлялись.