



## РЕГИОНАЛЬНАЯ СЛУЖБА ПО ТАРИФАМ И ЦЕНООБРАЗОВАНИЮ ЗАБАЙКАЛЬСКОГО КРАЯ

### ПРИКАЗ

31 октября 2022 года

№ 660-НПА

г. Чита

**О корректировке долгосрочных тарифов на питьевую воду (питьевое водоснабжение), подвоз воды, водоотведение для организаций, осуществляющих на территории муниципального образования городской округ «Поселок Агинское» Забайкальского края деятельность в сфере водоснабжения и водоотведения**

В соответствии с Федеральным законом от 7 декабря 2011 года № 416-ФЗ «О водоснабжении и водоотведении», постановлением Правительства Российской Федерации от 13 мая 2013 года № 406 «О государственном регулировании тарифов в сфере водоснабжения и водоотведения», постановлением Правительства Российской Федерации от 29 июля 2013 года № 641 «Об инвестиционных и производственных программах организаций, осуществляющих деятельность в сфере водоснабжения и водоотведения», Положением о Региональной службе по тарифам и ценообразованию Забайкальского края, утвержденным постановлением Правительства Забайкальского края от 16 мая 2017 года № 196, на основании заключений и решения Правления Региональной службы по тарифам и ценообразованию Забайкальского края **п р и к а з ы в а ю:**

1. Внести в приказ Региональной службы по тарифам и ценообразованию Забайкальского края от 19 декабря 2018 года № 699-НПА «Об утверждении производственных программ и установлении тарифов на питьевую воду (питьевое водоснабжение), подвоз воды, водоотведение для организаций, осуществляющих на территории муниципального образования городской округ «Поселок Агинское» деятельность в сфере водоснабжения и водоотведения, на 2019-2023 годы» (с учетом изменений, внесенных приказами Региональной службы по тарифам и ценообразованию Забайкальского края от 12 ноября 2019 года № 375-НПА, от 6 декабря 2019 года № 490-НПА, от 23 ноября 2020 года № 389-НПА, от 18 ноября 2021 года № 467-НПА) следующие изменения:

1.1 пункты 2-7 приложения № 1 к приказу изложить в новой редакции согласно приложению № 1 к настоящему приказу;

1.2 пункты 2-7 приложения № 2 к приказу изложить в новой редакции согласно приложению № 2 к настоящему приказу;

1.3 таблицу приложения № 3 к приказу изложить в новой редакции согласно приложению № 3 к настоящему приказу;

1.4 таблицу приложения № 4 к приказу изложить в новой редакции согласно приложению № 4 к настоящему приказу.


2. Настоящий приказ вступает в силу с 1 декабря 2022 года.

3. Опубликовать настоящий приказ на сайте в информационно-телекоммуникационной сети «Интернет» «Официальный интернет-портал правовой информации исполнительных органов государственной власти Забайкальского края» (<http://право.зabayкальскийкрай.рф>).

Руководитель Службы



Е.А.Морозова



## ПРИЛОЖЕНИЕ № 1

к приказу Региональной службы  
по тарифам и ценообразованию  
Забайкальского края  
от 31 октября 2022 года № 660-НПА

«2. Перечень плановых мероприятий по ремонту объектов водоснабжения, мероприятий, направленных на улучшение качества питьевой воды, качества горячей воды, мероприятий по энергосбережению и повышению энергетической эффективности, в том числе по снижению потерь воды при транспортировке:

№ п/п	Наименование мероприятия	Срок реализации мероприятия	Финансовые потребности на реализацию мероприятия, тыс. руб.
1	2	3	4
1.	Мероприятия по ремонту объектов водоснабжения		
1.1	планово-предупредительный ремонт*	2019 год	295,84
1.2	планово-предупредительный ремонт*	2020 год	301,67
1.3	планово-предупредительный ремонт*	2021 год	309,41
1.4	планово-предупредительный ремонт*	2022 год	319,48
1.5	планово-предупредительный ремонт*	2023 год	335,27

\* В соответствии с Положением о проведении планово-предупредительного ремонта на предприятиях водопроводно-канализационного хозяйства, утвержденным Протоколом № 13-8 заседания Секции инженерного оборудования и инженерных сооружений Научно-технического Совета Госстроя РСФСР от 1 июня 1989 года и Управлением жилищно-гражданского строительства Госстроя УССР от 21 сентября 1989 года

### 3. Планируемый объем подачи воды:

№ п/п	Показатели производственной деятельности	Ед. измерения	Величина показателей				
			2019 год	2020 год	2021 год	2022 год	2023 год
1	2	3	4	5	6	7	8
1.	Водоснабжение:	тыс. куб. м	181,887	177,131	196,347	206,685	207,791
1.1	на собственное производственное потребление	тыс. куб. м	7,493	7,493	7,493	7,493	7,493
1.2	населению	тыс. куб. м	135,471	132,399	133,229	143,755	144,861
1.3	прочим потребителям	тыс. куб. м	38,923	37,239	55,625	55,437	55,437

№ п/п	Показатели производственной деятельности	Ед. измерения	Величина показателей				
			2019 год	2020 год	2021 год	2022 год	2023 год
1	2	3	4	5	6	7	8
2.	Подвоз воды:	тыс. куб. м	7,493	7,493	7,493	7,493	7,493
2.1	населению	тыс. куб. м	4,893	4,893	4,893	4,893	4,893
2.2	прочим потребителям	тыс. куб. м	2,600	2,600	2,600	2,600	2,600

#### 4. Объем финансовых потребностей, необходимых для реализации производственной программы:

№ п/п	Наименование регулируемой организации	Ед. измерения	Величина показателя				
			2019 год	2020 год	2021 год	2022 год	2023 год
1	2	3	4	5	6	7	8
1.	МП «Водоснабжение»	тыс. руб.	19 559,62	16 836,36	15 145,66	15 954,16	17 938,91

#### 5. График реализации мероприятий производственной программы:


№ п/п	Наименование мероприятия	Срок реализации	Объем финансовых потребностей по годам, тыс. руб.				
			2019 год	2020 год	2021 год	2022 год	2023 год
1	2	3	4	5	6	7	8
1.	Мероприятия по ремонту объектов водоснабжения						
1.1	планово-предупредительный ремонт	в течении года	295,84	-	-	-	-
1.2	планово-предупредительный ремонт	в течении года	-	301,67	-	-	-
1.3	планово-предупредительный ремонт	в течении года	-	-	309,41	-	-
1.4	планово-предупредительный ремонт	в течении года	-	-	-	319,48	-
1.5	планово-предупредительный ремонт	в течении года	-	-	-	-	335,27

6. Плановые значения показателей надежности, качества и энергетической эффективности объектов водоснабжения: не представлены.

## 7. Расчет эффективности производственной программы:

№ п/п	Наименование показателей	Ед. измерения	Индекс эффективности				
			2019 год	2020 год	2021 год	2022 год	2023 год
1	2	3	4	5	6	7	8
1.	Расходы на реализацию производственной программы в течение срока ее действия						
1.1	объем финансовых потребностей, необходимых для реализации производственной программы	тыс.руб.	-	0,86	0,90	1,05	1,12

».



## ПРИЛОЖЕНИЕ № 2

к приказу Региональной службы  
по тарифам и ценообразованию  
Забайкальского края  
от 31 октября 2022 года № 660-НПА

«2. Перечень плановых мероприятий по ремонту объектов водоотведения, мероприятий, направленных на улучшение качества очистки сточных вод, мероприятий по энергосбережению и повышению энергетической эффективности, в том числе по снижению потерь при транспортировке:

№ п/п	Наименование мероприятия	Срок реализации мероприятия	Финансовые потребности на реализацию мероприятия, тыс. руб.
1	2	3	4
1.	Мероприятия по ремонту объектов водоотведения		
1.1	планово-предупредительный ремонт*	2019 год	1 261,62
1.2	планово-предупредительный ремонт*	2020 год	1 286,47
1.3	планово-предупредительный ремонт*	2021 год	1 319,46
1.4	планово-предупредительный ремонт*	2022 год	1 362,43
1.5	планово-предупредительный ремонт*	2023 год	1 429,74

\* В соответствии с Положением о проведении планово-предупредительного ремонта на предприятиях водопроводно-канализационного хозяйства, утвержденным Протоколом № 13-8 заседания Секции инженерного оборудования и инженерных сооружений Научно-технического Совета Госстроя РСФСР от 1 июня 1989 года и Управлением жилищно-гражданского строительства Госстроя УССР от 21 сентября 1989 года

## 3. Планируемый объем принимаемых сточных вод:

№ п/п	Показатели производственной деятельности	Ед. измерения	Величина показателей				
			2019 год	2020 год	2021 год	2022 год	2023 год
1	2	3	4	5	6	7	8
1.	Водоотведение:	тыс. куб. м	79,117	80,936	81,766	81,766	68,575
1.1	от населения	тыс. куб. м	35,349	37,672	38,502	38,502	50,133
1.2	от прочих потребителей	тыс. куб. м	43,768	43,265	43,265	43,265	18,442

## 4. Объем финансовых потребностей, необходимых для реализации производственной программы:

№ п/п	Наименование регулируемой организации	Ед. измерения	Величина показателя				
			2019 год	2020 год	2021 год	2022 год	2023 год
1	2	3	4	5	6	7	8
1.	ООО «Жилсервис»	тыс. руб.	10 341,41	10 564,92	11 187,35	11 132,21	10 244,01

## 5. График реализации мероприятий производственной программы:


№ п/п	Наименование мероприятия	Срок реализации	Объем финансовых потребностей по годам, тыс. руб.				
			2019 год	2020 год	2021 год	2022 год	2023 год
1	2	3	4	5	6	7	8
1.	Мероприятия по ремонту объектов водоотведения						
1.1	планово-предупредительный ремонт	в течении года	1 261,62	-	-	-	-
1.2	планово-предупредительный ремонт	в течении года	-	1 286,47	-	-	-
1.3	планово-предупредительный ремонт	в течении года	-	-	1 319,46	-	-
1.4	планово-предупредительный ремонт	в течении года	-	-	-	1 362,43	-
1.5	планово-предупредительный ремонт	в течении года	-	-	-	-	1 429,74

6. Плановые значения показателей надежности, качества и энергетической эффективности объектов водоотведения: не представлены.

## 7. Расчет эффективности производственной программы:

№ п/п	Наименование показателей	Ед. измерения	Индекс эффективности				
			2019 год	2020 год	2021 год	2022 год	2023 год
1	2	3	4	5	6	7	8
1.	Расходы на реализацию производственной программы в течение срока ее действия						
1.1	объем финансовых потребностей, необходимых для реализации производственной программы	тыс.руб.	-	1,02	1,06	1,00	0,92

».




## ПРИЛОЖЕНИЕ № 3

к приказу Региональной службы  
по тарифам и ценообразованию  
Забайкальского края  
от 31 октября 2022 года № 660-НПА

№ п/п	Наименование регулируемой организации	Группа потребителей	Тарифы, руб./куб. м.									
			01.01.2019 30.06.2019	01.07.2019 31.12.2019	01.01.2020 30.06.2020	01.07.2020 31.12.2020	01.01.2021 30.06.2021	01.07.2021 31.12.2021	01.01.2022 30.06.2022	01.07.2022 30.11.2022	01.12.2022 31.12.2022	01.01.2023 31.12.2023
1	2	3	4	5	6	7	8	9	10	11	12	13
1.	МП «Водоснабжение»*	Водоснабжение										
		Население	58,36	61,86	61,86	64,52	64,52	69,56	69,56	71,77	78,09	78,09
		Прочие потребители	85,89	89,55	83,30	83,30	73,63	73,63	73,63	75,67	78,09	78,09
		Подвоз воды**										
		Население	305,34	319,08	277,74	277,74	213,71	213,71	213,71	228,67	228,67	228,67
		Прочие потребители	305,34	335,87	277,74	277,74	213,71	213,71	213,71	228,67	228,67	228,67





## ПРИЛОЖЕНИЕ № 4

к приказу Региональной службы  
по тарифам и ценообразованию  
Забайкальского края  
от 31 октября 2022 года № 660-НПА

№ п/п	Наименование регулируемой организации	Группа потребителей	Тарифы, руб./куб. м.									
			01.01.2019 30.06.2019	01.07.2019 31.12.2019	01.01.2020 30.06.2020	01.07.2020 31.12.2020	01.01.2021 30.06.2021	01.07.2021 31.12.2021	01.01.2022 30.06.2022	01.07.2022 30.11.2022	01.12.2022 31.12.2022	01.01.2023 30.06.2023
1	2	3	4	5	6	7	8	9	10	11	12	13
1	ООО «Жилсервис»*	Водоотведение**										
		Население	94,00	97,00	97,00	101,17	101,17	109,07	109,07	119,97	141,31	141,31
		Прочие потребители	116,57	121,63	121,63	139,44	139,44	139,44	139,44	171,34	171,34	171,34

».