



РЕГИОНАЛЬНАЯ СЛУЖБА ПО ТАРИФАМ И ЦЕНООБРАЗОВАНИЮ ЗАБАЙКАЛЬСКОГО КРАЯ

ПРИКАЗ

13 октября 2022 года

№ 386-НПА

г. Чита

О корректировке долгосрочных тарифов на питьевую воду (питьевое водоснабжение), подвоз воды, горячую воду в закрытой системе горячего водоснабжения и водоотведение для ООО «ГАРАНТИЯ», осуществляющего на территории муниципального образования городское поселение «Могочинское» муниципального района «Могочинский район» Забайкальского края деятельность в сфере водоснабжения и водоотведения

В соответствии с Федеральным законом от 7 декабря 2011 года № 416-ФЗ «О водоснабжении и водоотведении», постановлением Правительства Российской Федерации от 13 мая 2013 года № 406 «О государственном регулировании тарифов в сфере водоснабжения и водоотведения», постановлением Правительства Российской Федерации от 29 июля 2013 года № 641 «Об инвестиционных и производственных программах организаций, осуществляющих деятельность в сфере водоснабжения и водоотведения», Положением о Региональной службе по тарифам и ценообразованию Забайкальского края, утвержденным постановлением Правительства Забайкальского края от 16 мая 2017 года № 196, на основании заключения и решения Правления Региональной службы по тарифам и ценообразованию Забайкальского края **п р и к а з ы в а ю:**

1. Внести в приказ Региональной службы по тарифам и ценообразованию Забайкальского края от 5 ноября 2020 года № 248-НПА «Об утверждении производственных программ и установлении тарифов на питьевую воду (питьевое водоснабжение), подвоз воды, водоотведение, горячую воду в закрытой системе горячего водоснабжения для ООО «ГАРАНТИЯ», осуществляющего на территории муниципального образования городское поселение «Могочинское» муниципального района «Могочинский район» Забайкальского края деятельность в сфере водоснабжения и водоотведения, на 2021-2023 годы» (с учетом изменений, внесенных приказом Региональной службы по тарифам и ценообразованию

Забайкальского края от 22 ноября 2021 года № 493-НПА) следующие изменения:

1.1 пункты 2-7 приложения № 1 к приказу изложить в новой редакции согласно приложению № 1 к настоящему приказу;

1.2 пункты 2-7 приложения № 2 к приказу изложить в новой редакции согласно приложению № 2 к настоящему приказу;

1.3 таблицу приложения № 3 к приказу изложить в новой редакции согласно приложению № 3 к настоящему приказу;

1.4 таблицу приложения № 4 к приказу изложить в новой редакции согласно приложению № 4 к настоящему приказу;

1.5 таблицу приложения № 5 к приказу изложить в новой редакции согласно приложению № 5 к настоящему приказу.


2. Настоящий приказ вступает в силу с 1 декабря 2022 года.

3. Опубликовать настоящий приказ на сайте в информационно-телекоммуникационной сети «Интернет» «Официальный интернет-портал правовой информации исполнительных органов государственной власти Забайкальского края» (<http://право.зabayкальскийкрай.рф>).

Руководитель Службы



Е.А.Морозова



ПРИЛОЖЕНИЕ № 1

к приказу Региональной службы
по тарифам и ценообразованию
Забайкальского края
от 13 октября 2022 года № 386-НПА

«2. Перечень плановых мероприятий по ремонту объектов централизованных систем водоснабжения, мероприятий, направленных на улучшение качества питьевой воды, качества горячей воды, мероприятий по энергосбережению и повышению энергетической эффективности, в том числе по снижению потерь воды при транспортировке:

№ п/п	Наименование мероприятия	Срок реализации мероприятия	Финансовые потребности на реализацию мероприятия, тыс. руб.
1	2	3	4
1.	Мероприятия по ремонту объектов централизованных систем водоснабжения		
1.1	планово-предупредительный ремонт*	2021 год	320,28
1.2	планово-предупредительный ремонт*	2022 год	330,71
1.3	планово-предупредительный ремонт*	2023 год	347,05

* В соответствии с Положением о проведении планово-предупредительного ремонта на предприятиях водопроводно-канализационного хозяйства, утвержденным Протоколом № 13-8 заседания Секции инженерного оборудования и инженерных сооружений Научно-технического Совета Госстроя РСФСР от 1 июня 1989 года и Управлением жилищно-гражданского строительства Госстроя УССР от 21 сентября 1989 года

3. Планируемый объем подачи воды:

№ п/п	Показатели производственной деятельности	Ед. измерения	Величина показателей		
			2021 год	2022 год	2023 год
1	2	3	4	5	6
1.	Водоснабжение:	тыс. куб. м	909,553	861,459	815,266
1.1	на собственное производственное потребление	тыс. куб. м	55,021	54,471	54,886
1.2	населению	тыс. куб. м	677,246	527,079	426,273
1.3	прочим потребителям	тыс. куб. м	177,285	279,908	334,106
2.	Подвоз воды:	тыс. куб. м	1,681	1,713	1,713
2.1	населению	тыс. куб. м	1,234	1,321	1,321

№ п/п	Показатели производственной деятельности	Ед. измерения	Величина показателей		
			2021 год	2022 год	2023 год
1	2	3	4	5	6
2.2	прочим потребителям	тыс. куб. м	0,447	0,392	0,392
3.	Водоснабжение (поселок при станции Артеушка):	тыс. куб. м	10,814	22,192	10,018
3.1	на собственное производственное потребление	тыс. куб. м	1,574	1,551	1,554
3.2	населению	тыс. куб. м	8,230	2,424	2,085
3.3	прочим потребителям	тыс. куб. м	1,010	18,217	6,379

4. Объем финансовых потребностей, необходимых для реализации производственной программы:

№ п/п	Наименование регулируемой организации	Ед. измерения	Величина показателя		
			2021 год	2022 год	2023 год
1	2	3	4	5	6
1.	ООО «ГАРАНТИЯ»	тыс. руб.	54 182,79	51 704,85	52 301,73

5. График реализации мероприятий производственной программы:

№ п/п	Наименование мероприятия	Срок реализации	Объем финансовых потребностей по годам, тыс. руб.		
			2021 год	2022 год	2023 год
1	2	3	4	5	6
1.	Мероприятия по ремонту объектов централизованных систем водоснабжения				
1.1	планово-предупредительный ремонт	в течении года	320,28	-	-
1.2	планово-предупредительный ремонт	в течении года	-	330,71	-
1.3	планово-предупредительный ремонт	в течении года	-	-	347,05

6. Плановые значения показателей надежности, качества и энергетической эффективности объектов централизованных систем водоснабжения: не представлены.

7. Расчет эффективности производственной программы:

№ п/п	Наименование показателей	Ед. измерения	Индекс эффективности		
			2021 год	2022 год	2023 год
1	2	3	4	5	6
1.	Расходы на реализацию производственной программы в течение срока ее действия				
1.1	объем финансовых потребностей, необходимых для реализации производственной программы	тыс.руб.	-	0,95	1,01

».



ПРИЛОЖЕНИЕ № 2

к приказу Региональной службы
по тарифам и ценообразованию
Забайкальского края
от 13 октября 2022 года № 386-НПА

«2. Перечень плановых мероприятий по ремонту объектов централизованных систем водоотведения, мероприятий, направленных на улучшение качества очистки сточных вод, мероприятий по энергосбережению и повышению энергетической эффективности, в том числе по снижению потерь при транспортировке:

№ п/п	Наименование мероприятия	Срок реализации мероприятия	Финансовые потребности на реализацию мероприятия, тыс. руб.
1	2	3	4
1.	Мероприятия по ремонту объектов централизованных систем водоотведения		
1.1	планово-предупредительный ремонт*	2021 год	816,21
1.2	планово-предупредительный ремонт*	2022 год	842,79
1.3	планово-предупредительный ремонт*	2023 год	884,43

* В соответствии с Положением о проведении планово-предупредительного ремонта на предприятиях водопроводно-канализационного хозяйства, утвержденным Протоколом № 13-8 заседания Секции инженерного оборудования и инженерных сооружений Научно-технического Совета Госстроя РСФСР от 1 июня 1989 года и Управлением жилищно-гражданского строительства Госстроя УССР от 21 сентября 1989 года

3. Планируемый объем принимаемых сточных вод:

№ п/п	Показатели производственной деятельности	Ед. измерения	Величина показателей		
			2021 год	2022 год	2023 год
1	2	3	4	5	6
1.	Водоотведение:	тыс. куб. м	713,526	722,272	686,890
1.1	от населения	тыс. куб. м	635,746	486,778	410,306
1.1	от прочих потребителей	тыс. куб. м	77,780	235,494	276,584
2.	Водоотведение, в том числе с транспортировкой сточных вод, осуществляемой автотранспортом:	тыс. куб. м	21,915	13,993	13,993
2.1	от прочих потребителей	тыс. куб. м	21,915	13,993	13,993

№ п/п	Показатели производственной деятельности	Ед. измерения	Величина показателей		
			2021 год	2022 год	2023 год
1	2	3	4	5	6
3.	Водоотведение (поселок при станции Артеушка):	тыс. куб. м	12,968	2,424	2,424
3.1	от населения	тыс. куб. м	12,968	2,424	2,424

4. Объем финансовых потребностей, необходимых для реализации производственной программы:

№ п/п	Наименование регулируемой организации	Ед. измерения	Величина показателя		
			2021 год	2022 год	2023 год
1	2	3	4	5	6
1.	ООО «ГАРАНТИЯ»	тыс. руб.	36 489,75	33 793,26	36 290,41

5. График реализации мероприятий производственной программы:


№ п/п	Наименование мероприятия	Срок реализации	Объем финансовых потребностей по годам, тыс. руб.		
			2021 год	2022 год	2023 год
1	2	3	4	5	6
1.	Мероприятия по ремонту объектов централизованных систем водоотведения				
1.1	планово-предупредительный ремонт	в течении года	816,21	-	-
1.2	планово-предупредительный ремонт	в течении года	-	842,79	-
1.3	планово-предупредительный ремонт	в течении года	-	-	884,43

6. Плановые значения показателей надежности, качества и энергетической эффективности объектов централизованных систем водоотведения: не представлены.

7. Расчет эффективности производственной программы:

№ п/п	Наименование показателей	Ед. измерения	Индекс эффективности		
			2021 год	2022 год	2023 год
1	2	3	4	5	6
1.	Расходы на реализацию производственной программы в течение срока ее действия				
1.1	объем финансовых потребностей, необходимых для реализации производственной программы	тыс.руб.	-	0,93	1,07


».



ПРИЛОЖЕНИЕ № 3

к приказу Региональной службы
по тарифам и ценообразованию
Забайкальского края
от 13 октября 2022 года № 386-НПА

№ п/п	Наименование регулируемой организации	Группа потребителей	Тарифы, руб./куб. м.						
			01.01.2021 30.06.2021	01.07.2021 31.12.2021	01.01.2022 30.06.2022	01.07.2022 30.11.2022	01.12.2022 31.12.2022	01.01.2023 31.12.2023	
1	2	3	4	5	6	7	8	9	
1.	ООО «ГАРАНТИЯ»*	Водоснабжение							
		Население (с учетом НДС)**	56,45	60,85	60,85	65,60	75,39	75,39	
		Прочие потребители	57,55	59,09	59,09	66,33	66,33	66,33	
		Подвоз воды***							
		Население (с учетом НДС)**	345,76	361,66	361,66	395,99	432,46	432,46	
		Прочие потребители	302,49	329,49	329,49	329,99	360,38	360,38	
		Водоснабжение (поселок при станции Артеушка)							
		Население (с учетом НДС)**	40,73	42,60	42,60	45,93	50,67	50,67	
		Прочие потребители	55,38	56,61	56,61	62,42	62,42	62,42	



ПРИЛОЖЕНИЕ № 4
к приказу Региональной службы
по тарифам и ценообразованию
Забайкальского края
от 13 октября 2022 года № 386-НПА

№ п/п	Наименование регулируемой организации	Группа потребителей	Тарифы, руб./куб. м.					
			01.01.2021 30.06.2021	01.07.2021 31.12.2021	01.01.2022 30.06.2022	01.07.2022 30.11.2022	01.12.2022 31.12.2022	01.01.2023 31.12.2023
1	2	3	4	5	6	7	8	9
1	ООО «ГАРАНТИЯ»*	Водоотведение***						
		Население (с учетом НДС)**	44,95	47,01	47,01	52,67	57,36	57,36
		Прочие потребители	43,74	45,77	45,77	43,89	47,80	47,80
		Водоотведение***						
		Прочие потребители	190,68	199,65	199,65	220,20	240,71	240,71
		Водоотведение (поселок при станции Артеушка)						
		Население (с учетом НДС)**	38,74	38,74	38,74	41,44	45,35	45,35



ПРИЛОЖЕНИЕ № 5

к приказу Региональной службы
по тарифам и ценообразованию
Забайкальского края
от 13 октября 2022 года № 386-НПА

№ п/п	Наименование регулируемой организации	Год	Для прочих потребителей						Для населения (с учетом НДС)**							
			Компонент на холодную воду, руб./куб. м			Компонент на тепловую энергию			Компонент на холодную воду, руб./куб. м			Компонент на тепловую энергию				
			01.01. 30.06.	01.07. 30.11.	01.12. 31.12.	01.01. 30.06.	01.07. 30.11.	01.12. 31.12.	01.01. 30.06.	01.07. 30.11.	01.12. 31.12.	01.01. 30.06.	01.07. 30.11.	01.12. 31.12.		
1	2	3	4	5	6	7	8	9	10	11	12	13	14	15		
1.	ООО «ГАРАНТИЯ»*	2021	57,55	59,09	59,09	2 851,90	2 929,51	2 929,51	56,45	60,85	60,85	3 192,46	3 339,31	3 339,31		
		2022	59,09	66,33	66,33	2 929,51	3 084,57	3 175,13	60,85	65,60	75,39	3 339,31	3 579,74	3 810,16		
		2023	66,33	66,33	66,33	3 175,13	3 175,13	3 175,13	75,39	75,39	75,39	3 810,16	3 810,16	3 810,16		