



РЕГИОНАЛЬНАЯ СЛУЖБА ПО ТАРИФАМ И ЦЕНООБРАЗОВАНИЮ ЗАБАЙКАЛЬСКОГО КРАЯ

ПРИКАЗ

11 октября 2022 года

№ 304-НПА

г. Чита

О корректировке долгосрочных тарифов на питьевую воду (питьевое водоснабжение), горячую воду в закрытой системе горячего водоснабжения, подвоз воды для ресурсоснабжающих организаций, осуществляющих на территории муниципального образования городское поселение «Забайкальское» муниципального района «Забайкальский район» Забайкальского края деятельность в сфере водоснабжения

В соответствии с Федеральным законом от 27 июля 2010 года № 190-ФЗ «О теплоснабжении», Федеральным законом от 7 декабря 2011 года № 416-ФЗ «О водоснабжении и водоотведении», постановлением Правительства Российской Федерации от 22 октября 2012 года № 1075 «О ценообразовании в сфере теплоснабжения», постановлением Правительства Российской Федерации от 13 мая 2013 года № 406 «О государственном регулировании тарифов в сфере водоснабжения и водоотведения», постановлением Правительства Российской Федерации от 29 июля 2013 года № 641 «Об инвестиционных и производственных программах организаций, осуществляющих деятельность в сфере водоснабжения и водоотведения», Положением о Региональной службе по тарифам и ценообразованию Забайкальского края, утвержденным постановлением Правительства Забайкальского края от 16 мая 2017 года № 196, на основании заключений и решения Правления Региональной службы по тарифам и ценообразованию Забайкальского края **п р и к а з ы в а ю:**

1. Внести в приказ Региональной службы по тарифам и ценообразованию Забайкальского края от 6 декабря 2018 года № 566-НПА «Об утверждении производственных программ и установлении тарифов на питьевую воду (питьевое водоснабжение), горячую воду в закрытой системе горячего водоснабжения, подвоз воды для организаций, осуществляющих на территории муниципального образования городское поселение «Забайкальское» муниципального района «Забайкальский район» деятельность в сфере водоснабжения, на 2019-2023 годы» (с учетом изменений, внесенных приказами Региональной службы по тарифам и ценообразованию

Забайкальского края от 24 октября 2019 года № 250-НПА, от 28 октября 2020 года № 172-НПА, от 27 октября 2021 года № 227-НПА) следующие изменения:

1.1 пункт 4 приложения № 1 к приказу изложить в новой редакции согласно приложению № 1 к настоящему приказу;

1.2 пункты 2-7 приложения № 2 к приказу изложить в новой редакции согласно приложению № 2 к настоящему приказу;

1.3 таблицу приложения № 3 к приказу изложить в новой редакции согласно приложению № 3 к настоящему приказу;

1.4 таблицу приложения № 4 к приказу изложить в новой редакции согласно приложению № 4 к настоящему приказу.

2. Настоящий приказ вступает в силу с 1 декабря 2022 года.

3. Опубликовать настоящий приказ на сайте в информационно-телекоммуникационной сети «Интернет» «Официальный интернет-портал правовой информации исполнительных органов государственной власти Забайкальского края» (<http://право.забайкальскийкрай.рф>).

Руководитель Службы



Е.А.Морозова




ПРИЛОЖЕНИЕ № 1

к приказу Региональной службы
по тарифам и ценообразованию
Забайкальского края
от 11 октября 2022 года № 304-НПА

«4. Объем финансовых потребностей, необходимых для реализации производственной программы:

№ п/п	Наименование регулируемой организации	Ед. измерения	Величина показателя				
			2019 год	2020 год	2021 год	2022 год	2023 год
1	2	3	4	5	6	7	8
1.	ФГКУ «Пограничное управление ФСБ России по Забайкальскому краю»	тыс. руб.	2 098,11	1 988,16	2 080,70	2 158,06	2 267,57

».



ПРИЛОЖЕНИЕ № 2

к приказу Региональной службы
по тарифам и ценообразованию
Забайкальского края
от 11 октября 2022 года № 304-НПА

«2. Перечень плановых мероприятий по ремонту объектов водоснабжения, мероприятий, направленных на улучшение качества питьевой воды, качества горячей воды, мероприятий по энергосбережению и повышению энергетической эффективности, в том числе по снижению потерь воды при транспортировке:

№ п/п	Наименование мероприятия	Срок реализации мероприятия	Финансовые потребности на реализацию мероприятия, тыс. руб.
1	2	3	4
1.	Мероприятия по ремонту объектов водоснабжения		
1.1	планово-предупредительный ремонт*	2019 год	15,22
1.2	планово-предупредительный ремонт*	2020 год	15,55
1.3	планово-предупредительный ремонт*	2021 год	15,95
1.4	планово-предупредительный ремонт*	2022 год	16,47
1.5	планово-предупредительный ремонт*	2023 год	17,29

* В соответствии с Положением о проведении планово-предупредительного ремонта на предприятиях водопроводно-канализационного хозяйства, утвержденным Протоколом № 13-8 заседания Секции инженерного оборудования и инженерных сооружений Научно-технического Совета Госстроя РСФСР от 1 июня 1989 года и Управлением жилищно-гражданского строительства Госстроя УССР от 21 сентября 1989 года

3. Планируемый объем подачи воды:

№ п/п	Показатели производственной деятельности	Ед. измерения	Величина показателей				
			2019 год	2020 год	2021 год	2022 год	2023 год
1	2	3	4	5	6	7	8
1.	Водоснабжение:	тыс. куб. м	39,130	39,130	39,130	39,130	39,130
1.1	населению	тыс. куб. м	39,130	39,130	39,130	39,130	39,130
2.	Подвоз воды:	тыс. куб. м	4,366	4,366	4,366	4,366	4,366
2.1	населению	тыс. куб. м	4,366	4,366	4,366	4,366	4,366

4. Объем финансовых потребностей, необходимых для реализации производственной программы:

№ п/п	Наименование регулируемой организации	Ед. измерения	Величина показателя				
			2019 год	2020 год	2021 год	2022 год	2023 год
1	2	3	4	5	6	7	8
1.	МАНУ «Благоустройство»	тыс. руб.	3 439,73	2 160,79	1 719,55	1 706,09	1873,77

5. График реализации мероприятий производственной программы:


№ п/п	Наименование мероприятия	Срок реализации	Объем финансовых потребностей по годам, тыс. руб.				
			2019 год	2020 год	2021 год	2022 год	2023 год
1	2	3	4	5	6	7	8
1.	Мероприятия по ремонту объектов водоснабжения						
1.1	планово-предупредительный ремонт	в течении года	15,22	-	-	-	-
1.2	планово-предупредительный ремонт	в течении года	-	15,55	-	-	-
1.3	планово-предупредительный ремонт	в течении года	-	-	15,95	-	-
1.4	планово-предупредительный ремонт	в течении года	-	-	-	16,47	-
1.5	планово-предупредительный ремонт	в течении года	-	-	-	-	17,29

6. Плановые значения показателей надежности, качества и энергетической эффективности объектов водоснабжения: не представлены.

7. Расчет эффективности производственной программы:

№ п/п	Наименование показателей	Ед. измерения	Индекс эффективности				
			2019 год	2020 год	2021 год	2022 год	2023 год
1	2	3	4	5	6	7	8
1.	Расходы на реализацию производственной программы в течение срока ее действия						
1.1	объем финансовых потребностей, необходимых для реализации производственной программы	тыс.руб.	-	0,63	0,80	0,99	1,10


».



ПРИЛОЖЕНИЕ № 3

к приказу Региональной службы
по тарифам и ценообразованию
Забайкальского края
от 11 октября 2022 года № 304-НПА

№ п/п	Наименование регулируемой организации	Группа потребителей	Тарифы, руб./куб. м.									
			01.01.2019 30.06.2019	01.07.2019 31.12.2019	01.01.2020 30.06.2020	01.07.2020 31.12.2020	01.01.2021 30.06.2021	01.07.2021 31.12.2021	01.01.2022 30.06.2022	01.07.2022 30.11.2022	01.12.2022 31.12.2022	01.01.2023 31.12.2023
1	2	3	4	5	6	7	8	9	10	11	12	13
1.	ФГКУ «Пограничное управление ФСБ России по Забайкальскому краю»*	Водоснабжение										
		Население	18,07	18,12	17,15	17,15	17,15	18,75	18,62	18,62	19,56	19,56
2.	МАНУ «Благоустройство»*	Водоснабжение										
		Население	31,80	36,25	36,25	37,81	29,44	29,44	29,44	34,04	35,46	35,46
		Подвоз воды**										
		Население	187,47	196,85	155,97	155,97	130,05	130,05	130,05	146,11	146,80	146,80



ПРИЛОЖЕНИЕ № 4

к приказу Региональной службы
по тарифам и ценообразованию
Забайкальского края

от 11 октября 2022 года № 304-НПА

№ п/п	Наименование регулируемой организации	Год	Для населения					
			Компонент на холодную воду, руб./куб. м			Компонент на тепловую энергию одноставочный, руб./Гкал		
			01.01. 30.06.	01.07. 30.11.	01.12. 31.12.	01.01. 30.06.	01.07. 30.11.	01.12. 31.12.
			4	5	6	7	8	9
1	2	3	4	5	6	7	8	9
1.	ФГКУ «Пограничное управление ФСБ России по Забайкальскому краю*»	2019	18,07	18,12		692,23	692,23	
		2020	17,15	17,15		653,94	653,94	
		2021	17,15	18,75		653,94	660,43	
		2022	18,62	18,62	19,56	660,43	716,21	756,40
		2023	19,56	19,56		756,40	756,40	