

**МИНИСТЕРСТВО
ЖИЛИЩНО-КОММУНАЛЬНОГО ХОЗЯЙСТВА
И СТРОИТЕЛЬСТВА УЛЬЯНОВСКОЙ ОБЛАСТИ**

П Р И К А З

10.09.2024

№ 47-П

Экз. № _____

г. Ульяновск

**О газоснабжении населения и коммунально-бытовых потребителей газа
при похолодании и возникновении аварийных ситуаций
в осенне-зимний период 2024-2025 годов**

В соответствии с пунктом 19 Правил поставки газа в Российской Федерации, утверждённых постановлением Правительства Российской Федерации от 05.02.1998 № 162 «Об утверждении Правил поставки газа в Российской Федерации», подпунктом 40 пункта 2.1 раздела 2 Положения о Министерстве жилищно-коммунального хозяйства и строительства Ульяновской области, утверждённого постановлением Правительства Ульяновской области от 27.01.2022 № 1/52-П «О Министерстве жилищно-коммунального хозяйства и строительства Ульяновской области» и в целях обеспечения бесперебойного газоснабжения населения и коммунально-бытовых потребителей газа в Ульяновской области в IV квартале 2024 года и I квартале 2025 года, п р и к а з ы в а ю:

1. Утвердить:

1.1. График перевода потребителей природного газа на резервные виды топлива при похолодании на IV квартал 2024 года и на I квартал 2025 года (приложение № 1);

1.2. График аварийного ограничения подачи природного газа предприятиям на IV квартал 2024 года и на I квартал 2025 года (приложение № 2);

1.3. График аварийного ограничения подачи природного газа предприятиям на II квартал и III квартал 2025 года (приложение № 3).

2. Газораспределительным организациям и обществу с ограниченной ответственностью «Газпром межрегионгаз Ульяновск» при похолодании, а также в случае нарушения технологического режима работы газотранспортной системы при аварии в целях обеспечения бесперебойного газоснабжения населения и коммунально-бытовых потребителей газа производить ограничение подачи газа до брони газопотребления организациям

000178


(филиалам организаций), указанным в приложениях № 1-3 к настоящему приказу, с немедленным извещением потребителей и Министерства жилищно-коммунального хозяйства и строительства Ульяновской области.

3. Признать утратившим силу приказ Министерства жилищно-коммунального хозяйства и строительства Ульяновской области от 08.11.2023 № 86-од «О газоснабжении населения и коммунально-бытовых потребителей газа при похолодании и возникновении аварийных ситуаций в осенне-зимний период 2023-2024 годов».

4. Контроль за исполнением настоящего приказа возложить на заместителя Министра жилищно-коммунального хозяйства и строительства Ульяновской области – директора департамента топливно-энергетического комплекса Симунову М.В.

5. Настоящий приказ вступает в силу на следующий день после дня его официального опубликования.

Министр



Р.Н.Хайрудинов

ПРИЛОЖЕНИЕ № 1
к приказу Министерства жилищно-коммунального хозяйства
и строительства Ульяновской области

ГРАФИК
перевода потребителей природного газа на резервные виды топлива при похолодании
на IV квартал 2024 года и I квартал 2025 года

№ п/п	Наименование предприятия	Место нахождения предприятия	Среднесуточная норма поставки газа (тыс. куб. м в сутки)	Броня газопотребления (тыс. куб. м в сутки)	Высвобождаемый объем газа (тыс. куб. м в сутки)				Вид резервного топлива	Ёмкость РТХ (тонн)	Агрегаты, переводимые на резервное топливо	Время перехода на резервное топливо (час)	Продолжительность работы на резервном топливе (сутки)		Наличие резервного топлива (тонн)	
					Очередь								факт	план	факт* на 01.07.2024	план* на 01.10.2024
					1	2	3	4								
1	2	3	4	5	6	7	8	9	10	11	12	13	14	15	16	17
1.	Акционерное общество "Ульяновское конструкторское бюро приборостроения"	г. Ульяновск	37,609	0	11,283	18,804	30,087	37,609	мазут	500	котлы	2		5	407	353
			44,444		13,333	22,222	35,556	44,444								
2.	Ульяновское муниципальное унитарное предприятие "Городская теплосеть", котельная "Патронный завод"	г. Ульяновск	148,913	0	44,674	74,457	119,130	148,913	мазут	1000	котлы	Высвобождение объемов газа будет производиться за счёт снижения газопотребления на производство				
			171,111		51,333	85,556	136,889	171,111								
3.	Общество с ограниченной ответственностью "Кодитерская фабрика "Волжанка"	г. Ульяновск	9,783	0	2,935	4,891	7,826	9,783	мазут	0	котлы	Высвобождение объемов газа будет производиться за счёт снижения газопотребления на производство				
			10,000		3,000	5,000	8,000	10,000								
4.	Ульяновское муниципальное унитарное предприятие "Городская теплосеть", котельная "Моторный завод"	г. Ульяновск	73,174	0	21,952	36,587	58,539	73,174	мазут	4800	котлы	Высвобождение объемов газа будет производиться за счёт снижения газопотребления на производство				
			136,278		40,883	68,139	109,022	136,278								
5.	Ульяновская теплоэлектроцентраль-1 филиала "Ульяновский" Публичного акционерного общества «Т Плюс»	г. Ульяновск	2695,652	0	808,696	1347,826	2156,522	2695,652	мазут	36094	котлы	1		3	10992	5318
			3288,889		986,667	1644,444	2631,111	3288,889								
6.	Ульяновская теплоэлектроцентраль-2 филиала "Ульяновский" Публичного акционерного общества «Т Плюс»	г. Ульяновск	1586,957	0	476,087	793,478	1269,565	1586,957	мазут	36548	котлы	1		3	8339	4375
			2044,444		613,333	1022,222	1635,556	2044,444								
7.	Общество с ограниченной ответственностью «НИИАР - ГЕНЕРАЦИЯ»	г. Димитровград	326,087	0	97,826	163,043	260,870	326,087	мазут	13529	котлы	1		10	3143	2779
			531,333		159,400	265,667	425,067	531,333								
8.	Акционерное общество «Ульяновский сахарный завод»	р.п. Цильна	135,435	0	40,630	67,717	108,348	135,435	мазут	3000	котлы	72		10	297	980
			42,889		12,867	21,444	34,311	42,889								
9.	Акционерное общество «Ульяновсккурорт»	п. Ундоры	9,783	0	2,935	4,891	7,826	9,783	мазут	250	котлы	4		5	100	100
			13,889		4,167	6,944	11,111	13,889								
10.	Общество с ограниченной ответственностью «Ресурс»	г. Димитровград	285,870	0	85,761	142,935	228,696	285,870	мазут	10000	котлы	8		10	3735	3635
			368,889		110,667	184,444	295,111	368,889								
11.	Общество с ограниченной ответственностью "Новоульяновский завод ЖБИ"	г. Новоульяновск	3,384	0	1,015	1,692	2,707	3,384	мазут	0	котлы	Высвобождение объемов газа будет производиться за счёт снижения газопотребления на производство				
			4,088		1,226	2,044	3,270	4,088								
12.	Общество с ограниченной ответственностью "Силикат"	р. п. Новоспасское	45,913	0	13,774	22,957	36,730	45,913	мазут	0	котлы	Высвобождение объемов газа будет производиться за счёт снижения газопотребления на производство				
			60,000		18,000	30,000	48,000	60,000								
13.	ООО "КИТ-Энергия"	г. Инза	13,802	0	4,141	6,901	11,042	13,802	мазут	100	котлы	2,5		5	8	84
			19,798		5,939	9,899	15,838	19,798								
14.	Общество с ограниченной ответственностью «ИзолБрик»	г. Инза	18,783	0	5,635	9,391	15,026	18,783	мазут	0	котлы печи	В связи с демонтажом резервно-топливного хозяйства высвобождение объемов газа будет производиться за счёт снижения газопотребления на производство				
			19,189		5,757	9,594	15,351	19,189								

1	2	3	4	5	6	7	8	9	10	11	12	13	14	15	16	17
15.	Акционерное общество «Кварц»	п. Силикатный	27,750 29,184	0	8,325 8,755	13,875 14,592	22,200 23,348	27,750 29,184	мазут	540	котлы	8		5	137,022	137,022
16.	Ульяновский филиал ПАО НК "РуссНефть"	р.п. Новоспаское	11,767 13,946	0	3,530 4,184	5,884 6,973	9,414 11,157	11,767 13,946	нефть	60	котлы	1		5	60	60
17.	Общество с ограниченной ответственностью «Остров Джус»	г. Ульяновск	30,652 27,000	0	9,196 8,100	15,326 13,500	24,522 21,600	30,652 27,000	сжиженный газ		печи котлы	Высвобождение объемов газа будет производиться за счёт снижения газопотребления на производство				
18.	Филиал акционерного общества "АБ ИнБел Эфес" в г. Ульяновск	г. Ульяновск	19,402 20,556	0	5,821 6,167	9,701 10,278	15,522 16,444	19,402 20,556			котлы	Высвобождение объемов газа будет производиться за счёт снижения газопотребления на производство				
19.	Обособленное подразделение ООО "Марс". Фабрика по производству кондитерских изделий	р.п. Чердаклы	5,217 7,889	0	1,565 2,367	2,609 3,944	4,174 6,311	5,217 7,889	дизельное топливо	100	котлы	24		5	50	50
20.	Обособленное подразделение ООО "Марс". Фабрика по производству кормов	Чердаклинский район	10,739 12,356	0	3,222 3,707	5,370 6,178	8,591 9,884	10,739 12,356			котлы	Высвобождение объемов газа будет производиться за счёт снижения газопотребления на производство				
21.	Акционерное Общество "КТЦ "Металлоконструкция"	г. Ульяновск	9,976 12,046	0	2,993 3,614	4,988 6,023	7,981 9,636	9,976 12,046			котлы печи	Высвобождение объемов газа будет производиться за счёт снижения газопотребления на производство				
22.	Закрытое Акционерное Общество «Завод газосиликатных изделий»	г. Ульяновск	18,087 17,272	0	5,426 5,182	9,043 8,636	14,470 13,818	18,087 17,272			котлы	Высвобождение объемов газа будет производиться за счёт снижения газопотребления на производство				
23.	Общество с ограниченной ответственностью «Экотех»	г. Ульяновск	6,413 7,222	0	1,924 2,167	3,207 3,611	5,130 5,778	6,413 7,222	мазут		котлы	Высвобождение объемов газа будет производиться за счёт снижения газопотребления на производство				
24.	Общество с ограниченной ответственностью «КЕРАМЗИТ»	г. Ульяновск	0,498 1,889	0	0,149 0,567	0,249 0,944	0,398 1,511	0,498 1,889	мазут		печи	Высвобождение объемов газа будет производиться за счёт снижения газопотребления на производство				
25.	Общество с ограниченной ответственностью "СимбирскМолПром"	г. Ульяновск	1,449 1,781	0	0,435 0,534	0,724 0,891	1,159 1,425	1,449 1,781			котлы	Высвобождение объемов газа будет производиться за счёт снижения газопотребления на производство				
26.	Акционерное Общество «Черкизовский мясоперерабатывающий завод»	г. Ульяновск	3,978 4,078	0	1,193 1,223	1,989 2,039	3,183 3,262	3,978 4,078			печи котлы	Высвобождение объемов газа будет производиться за счёт снижения газопотребления на производство				
27.	Общество с ограниченной ответственностью «Элегант»	г. Ульяновск	2,815 3,667	0	0,845 1,100	1,408 1,833	2,252 2,933	2,815 3,667			котлы	Высвобождение объемов газа будет производиться за счёт снижения газопотребления на производство				
Итого по региону:			5539,887 6914,126		1661,966 2074,238	2769,943 3457,063	4431,909 5531,301	5539,887 6914,126								

Утверждаю:

Министр жилищно-коммунального хозяйства и строительства
Ульяновской области

Р.И. Хайрудинов

Согласовано:

ООО "Газпром межрегионгаз Ульяновск"
Генеральный директор

В.Н. Камеко

Согласовано:

ООО "Газпром газораспределение Ульяновск"
Генеральный директор

В.Н. Камеко

Согласовано:

ООО "Автогазсервис"
Генеральный директор

И.В. Васильев

Согласовано:

ООО "Газпром трансгаз Самара"
Заместитель генерального директора по производств

А.А. Гордеев

ПРИЛОЖЕНИЕ № 2
к приказу Министерства жилищно-коммунального хозяйства
и строительства Ульяновской области

ГРАФИК
аварийного ограничения подачи природного газа
предприятиям на IV квартал 2024 года и I квартал 2025 года

№ п/п	Наименование предприятия	Место нахождения предприятия	Среднесуточный лимит газа (тыс.куб.м)		Высвобождаемый объем газа (тыс. куб. м)					
					Очередь					
					1		2		3	
					20%		50%		80%	
		IV кв. 2024	I кв. 2025	IV кв. 2024	I кв. 2025	IV кв. 2024	I кв. 2025	IV кв. 2024	I кв. 2025	
1	2	3	4	5	6	7	8	9	10	11
1.	Акционерное общество «Ульяновский сахарный завод»	р.п. Цильна	135,435	42,889	27,087	8,578	67,717	21,444	108,348	34,311
2.	Общество с ограниченной ответственностью «НИИАР - ГЕНЕРАЦИЯ»	г. Димитровград	326,087	531,333	65,217	106,267	163,043	265,667	260,870	425,067
3.	Ульяновская теплоэлектроцентраль-1 филиала "Ульяновский" Публичного акционерного общества «Т Плюс»	г. Ульяновск	2695,652	3288,889	539,130	657,778	1347,826	1644,444	2156,522	2631,111
4.	Ульяновская теплоэлектроцентраль-2 филиала "Ульяновский" Публичного акционерного общества «Т Плюс»	г. Ульяновск	1586,957	2044,444	317,391	408,889	793,478	1022,222	1269,565	1635,556
5.	Акционерное общество «Ульяновсккурорт»	п. Ундоры	9,783	13,889	1,957	2,778	4,891	6,944	7,826	11,111
6.	ООО "Молочные продукты "Русагро"	г. Ульяновск	14,674	18,333	2,935	3,667	7,337	9,167	11,739	14,667
7.	Общество с ограниченной ответственностью «Силикат»	р.п. Новоспасское	58,696	46,933	11,739	9,387	29,348	23,467	46,957	37,547
8.	Акционерное общество «Тепличное»	п. Баратаевка	175,000	202,222	35,000	40,444	87,500	101,111	140,000	161,778
9.	Акционерное общество "Ульяновское конструкторское бюро приборостроения"	г. Ульяновск	37,609	44,444	7,522	8,889	18,804	22,222	30,087	35,556
10.	Ульяновское муниципальное унитарное предприятие "Городская теплосеть", котельная "Патронный завод"	г. Ульяновск	148,913	171,111	29,783	34,222	74,457	85,556	119,130	136,889
11.	Общество с ограниченной ответственностью "Кондитерская фабрика "Волжанка"	г. Ульяновск	9,783	10,000	1,957	2,000	4,891	5,000	7,826	8,000
12.	Ульяновское муниципальное унитарное предприятие "Городская теплосеть", котельная "Моторный завод"	г. Ульяновск	73,174	136,278	14,635	27,256	36,587	68,139	58,539	109,022

	2	3	4	5	6	7	8	9	10	11
13.	Общество с ограниченной ответственностью "Евроизол"	г. Ульяновск	28,043	28,456	5,609	5,691	14,022	14,228	22,435	22,764
14.	Общество с ограниченной ответственностью «Алкогольная производственная компания»	г. Ульяновск	2,120	2,278	0,424	0,456	1,060	1,139	1,696	1,822
15.	Акционерное общество «Димитровградхиммаш»	г. Димитровград	19,642	25,322	3,928	5,064	9,821	12,661	15,714	20,258
16.	Общество с ограниченной ответственностью «Ресурс»	г. Димитровград	285,870	368,889	57,174	73,778	142,935	184,444	228,696	295,111
17.	Общество с ограниченной ответственностью "Новоульяновский завод ЖБИ"	г. Новоульяновск	3,384	4,088	0,677	0,818	1,692	2,044	2,707	3,270
18.	МУП "Гортепло", котельная № 27	г. Димитровград	31,522	34,444	6,304	6,889	15,761	17,222	25,217	27,556
19.	Общество с ограниченной ответственностью «Матэко»	р.п. Мулловка	2,236	2,656	0,447	0,531	1,118	1,328	1,789	2,124
20.	ООО "КИТ Энергия"	г. Инза	13,802	19,798	2,760	3,960	6,901	9,899	11,042	15,838
21.	Общество с ограниченной ответственностью «ИзолБрик»	г. Инза	18,783	19,189	3,757	3,838	9,391	9,594	15,026	15,351
22.	Акционерное общество «Кварц»	п. Силикатный	27,750	29,184	5,550	5,837	13,875	14,592	22,200	23,348
23.	Ульяновский филиал ПАО НК "РуссНефть"	р.п. Новоспасское	11,767	13,946	2,353	2,789	5,884	6,973	9,414	11,157
24.	Общество с ограниченной ответственностью «Остров Джус»	г. Ульяновск	30,652	27,000	6,130	5,400	15,326	13,500	24,522	21,600
25.	Филиал акционерного общества "АБ ИнБев Эфес" в г. Ульяновск	г. Ульяновск	19,402	20,556	3,880	4,111	9,701	10,278	15,522	16,444
26.	Обособленное подразделение ООО "Марс". Фабрика по производству кондитерских изделий	р.п. Чердаклы	5,217	7,889	1,043	1,578	2,609	3,944	4,174	6,311
27.	Обособленное подразделение ООО "Марс". Фабрика по производству кормов	Чердаклинский район	10,739	12,356	2,148	2,471	5,370	6,178	8,591	9,884
28.	Акционерное Общество "КТЦ "Металлоконструкция"	г. Ульяновск	9,976	12,046	1,995	2,409	4,988	6,023	7,981	9,636
29.	Закрытое Акционерное Общество «Завод газосиликатных изделий»	г. Ульяновск	18,087	17,272	3,617	3,454	9,043	8,636	14,470	13,818
30.	Общество с ограниченной ответственностью «Экотех»	г. Ульяновск	6,413	7,222	1,283	1,444	3,207	3,611	5,130	5,778
31.	Общество с ограниченной ответственностью «КЕРАМЗИТ»	г. Ульяновск	0,498	1,889	0,100	0,378	0,249	0,944	0,398	1,511
32.	Общество с ограниченной ответственностью "СимбирскМолПром"	г. Ульяновск	1,449	1,781	0,290	0,356	0,724	0,891	1,159	1,425

	2	3	4	5	6	7	8	9	10	11
33.	Акционерное Общество «Черкизовский мисоперерабатывающий завод»	г. Ульяновск	3,978	4,078	0,796	0,816	1,989	2,039	3,183	3,262
34.	Общество с ограниченной ответственностью «Элегант»	г. Ульяновск	2,815	3,667	0,563	0,733	1,408	1,833	2,252	2,933
Итого по региону:			5825,906	7214,770	1165,181	1442,954	2912,953	3607,385	4660,725	5771,816

Утверждаю:
 Министр жилищно-коммунального хозяйства и строительства
 Ульяновской области


 Р.Н. Хайрудинов


Согласовано:
 ООО «Газпром межрегионгаз Ульяновск»
 Генеральный директор


 В.Н. Камеко

Согласовано:
 ООО «Газпром газораспределение Ульяновск»
 Генеральный директор



 В.Н. Камеко

Согласовано:
 ООО «Автогазсервис»
 Генеральный директор


 В. Васильев

Согласовано:
 ООО «Газпром трансгаз Самара»
 Заместитель генерального директора по производству


 А.А. Гордеев



ПРИЛОЖЕНИЕ № 3
к приказу Министерства жилищно-коммунального хозяйства
и строительства Ульяновской области


ГРАФИК
аварийного ограничения подачи природного газа
предприятиям на II квартал и III квартал 2025 года

№ п/п	Наименование предприятия	Место нахождения предприятия	Среднесуточный лимит газа (тыс.куб.м)		Высвобождаемый объем газа (тыс. куб. м)					
					Очередь					
					20%		50%		80%	
			II кв. 2025	III кв. 2025	II кв. 2025	III кв. 2025	II кв. 2025	III кв. 2025	II кв. 2025	III кв. 2025
1	2	3	4	5	6	7	8	9	10	11
1.	Акционерное общество «Ульяновский сахарный завод»	р.п. Цильна	2,174	27,778	0,435	5,556	1,087	13,889	1,739	22,222
2.	Общество с ограниченной ответственностью «НИИАР - ГЕНЕРАЦИЯ»	г. Димитровград	258,478	133,333	51,696	26,667	129,239	66,667	206,783	106,667
3.	Ульяновская теплоэлектроцентраль-1 филиала "Ульяновский" Публичного акционерного общества «Т Плюс»	г. Ульяновск	1130,435	900,000	226,087	180,000	565,217	450,000	904,348	720,000
4.	Ульяновская теплоэлектроцентраль-2 филиала "Ульяновский" Публичного акционерного общества «Т Плюс»	г. Ульяновск	739,130	622,222	147,826	124,444	369,565	311,111	591,304	497,778
5.	Акционерное общество «Ульяновсккурорт»	п. Ундоры	5,272	4,056	1,054	0,811	2,636	2,028	4,217	3,244
6.	ООО "Молочные продукты "Русагро"	г. Ульяновск	19,022	13,444	3,804	2,689	9,511	6,722	15,217	10,756
7.	Общество с ограниченной ответственностью «Сидикат»	р.п. Новоспаское	58,696	46,933	11,739	9,387	29,348	23,467	46,957	37,547
8.	Акционерное общество «Тепличное»	п. Баратаевка	75,000	67,778	15,000	13,556	37,500	33,889	60,000	54,222
9.	Акционерное общество "Ульяновское конструкторское бюро приборостроения"	г. Ульяновск	10,870	11,111	2,174	2,222	5,435	5,556	8,696	8,889
10.	Ульяновское муниципальное унитарное предприятие "Городская теплосеть", котельная "Патронный завод"	г. Ульяновск	46,739	40,000	9,348	8,000	23,370	20,000	37,391	32,000
11.	Общество с ограниченной ответственностью "Кондитерская фабрика "Волжанка"	г. Ульяновск	7,065	7,222	1,413	1,444	3,533	3,611	5,652	5,778
12.	Ульяновское муниципальное унитарное предприятие "Городская теплосеть", котельная "Моторный завод"	г. Ульяновск	7,641	3,333	1,528	0,667	3,821	1,667	6,113	2,667

	2	3	4	5	6	7	8	9	10	11
13.	Общество с ограниченной ответственностью "Евроизол"	г. Ульяновск	25,870	28,222	5,174	5,644	12,935	14,111	20,696	22,578
14.	Общество с ограниченной ответственностью «Алкогальная производственная компания»	г. Ульяновск	0,935	0,744	0,187	0,149	0,467	0,372	0,748	0,596
15.	Акционерное общество «Димитровградхиммаш»	г. Димитровград	8,591	6,851	1,718	1,370	4,296	3,426	6,873	5,481
16.	Общество с ограниченной ответственностью «Ресурс»	г. Димитровград	122,826	80,000	24,565	16,000	61,413	40,000	98,261	64,000
17.	Общество с ограниченной ответственностью "Новоульяновский завод ЖБИ"	г. Новоульяновск	0,308	0,000	0,062	0,000	0,154	0,000	0,246	0,000
18.	МУП "Гортепло", котельная № 27	г. Димитровград	13,043	8,889	2,609	1,778	6,522	4,444	10,435	7,111
19.	Общество с ограниченной ответственностью «Матэко»	р.п. Мулловка	0,326	0,333	0,065	0,067	0,163	0,167	0,261	0,267
20.	ООО "КИТ Энергия"	г. Инза	3,395	0,000	0,679	0,000	1,697	0,000	2,716	0,000
21.	Общество с ограниченной ответственностью «ИзолБрик»	г. Инза	16,554	16,911	3,311	3,382	8,277	8,456	13,243	13,529
22.	Акционерное общество «Кварц»	п. Силикатный	24,902	24,444	4,980	4,889	12,451	12,222	19,922	19,556
23.	Ульяновский филиал ПАО НК "РуссНефть"	р.п. Новоспаское	8,197	7,456	1,639	1,491	4,099	3,728	6,558	5,965
24.	Общество с ограниченной ответственностью «Остров Джус»	г. Ульяновск	26,739	27,111	5,348	5,422	13,370	13,556	21,391	21,689
25.	Филиал акционерного общества "АБ ИнБев Эфес" в г. Ульяновск	г. Ульяновск	15,652	15,833	3,130	3,167	7,826	7,917	12,522	12,667
26.	Обособленное подразделение ООО "Марс". Фабрика по производству кондитерских изделий	р.п. Чердаклы	6,087	6,111	1,217	1,222	3,043	3,056	4,870	4,889
27.	Обособленное подразделение ООО "Марс". Фабрика по производству кормов	Чердаклинский район	9,783	10,000	1,957	2,000	4,891	5,000	7,826	8,000
28.	Акционерное Общество "КТЦ "Металлоконструкция"	г. Ульяновск	4,270	3,649	0,854	0,730	2,135	1,824	3,416	2,919
29.	Закрытое Акционерное Общество «Завод газосиликатных изделий»	г. Ульяновск	11,793	11,000	2,359	2,200	5,897	5,500	9,435	8,800
30.	Общество с ограниченной ответственностью «Экотех»	г. Ульяновск	1,033	0,000	0,207	0,000	0,516	0,000	0,826	0,000
31.	Общество с ограниченной ответственностью «КЕРАМЗИТ»	г. Ульяновск	3,835	0,033	0,767	0,007	1,917	0,017	3,068	0,027
32.	Общество с ограниченной ответственностью "СимбирскМоллПром"	г. Ульяновск	1,149	0,886	0,230	0,177	0,575	0,443	0,919	0,709

	2	3	4	5	6	7	8	9	10	11
33. Акционерное Общество «Черкизовский мясоперерабатывающий завод»	г. Ульяновск	3,978	4,067	0,796	0,813	1,989	2,033	3,183	3,253	
34. Общество с ограниченной ответственностью «Элегант»	г. Ульяновск	1,413	1,044	0,283	0,209	0,707	0,522	1,130	0,836	
Итого по региону:		2671,201	2130,798	534,240	426,160	1335,600	1065,399	2136,961	1704,638	

Утверждаю:
Министр жилищно-коммунального хозяйства и строительства
Ульяновской области


Р.Н. Хайрудинов

Согласовано:
ООО "Газпром межрегионгаз Ульяновск"
Генеральный директор


В.Н. Камеко

Согласовано:
ООО "Газпром газораспределение Ульяновск"
Генеральный директор


В.Н. Камеко

Согласовано:
ООО "Абтогазсервис"
Генеральный директор


В. Васильев

Согласовано:
ООО "Газпром трансгаз Самара"
Заместитель генерального директора по производству


А.А. Гордеев

