

**МИНИСТЕРСТВО
ЖИЛИЩНО-КОММУНАЛЬНОГО ХОЗЯЙСТВА
И СТРОИТЕЛЬСТВА УЛЬЯНОВСКОЙ ОБЛАСТИ**

П Р И К А З

08.11.2023

№ 86-од

Экз. №

г. Ульяновск

**О газоснабжении населения и коммунально-бытовых потребителей газа
при похолодании и возникновении аварийных ситуаций
в осенне-зимний период 2023-2024 годов**

В целях обеспечения бесперебойного газоснабжения населения и коммунально-бытовых потребителей газа в Ульяновской области в IV квартале 2023 года и I квартале 2024 года, в соответствии с пунктом 19 Правил поставки газа в Российской Федерации, утверждённых постановлением Правительства Российской Федерации от 05.02.1998 № 162 «Об утверждении Правил поставки газа в Российской Федерации» п р и к а з ы в а ю:

1. Утвердить:

1.1. График перевода потребителей природного газа на резервные виды топлива при похолодании на IV квартал 2023 года и на I квартал 2024 года (приложение № 1).

1.2. График аварийного ограничения снабжения покупателей природным газом на IV квартал 2023 года на и I квартал 2024 года (приложение № 2).

2. Газораспределительным организациям и обществу с ограниченной ответственностью «Газпром межрегионгаз Ульяновск» при похолодании, а также в случае нарушения технологического режима работы газотранспортной системы при аварии в целях обеспечения бесперебойного газоснабжения населения и коммунально-бытовых потребителей газа производить ограничение подачи газа до брони газопотребления организациям (филиалам организаций), указанным в приложениях № 1-2 к настоящему приказу, с немедленным извещением потребителей и Министерства жилищно-коммунального хозяйства и строительства Ульяновской области.

3. Признать утратившим силу приказ Министерства жилищно-коммунального хозяйства и строительства Ульяновской области от 19.10.2022 № 25-од «О газоснабжении населения и коммунально-бытовых потребителей газа при похолодании и возникновении аварийных ситуаций в осенне-зимний период 2022-2023 годов».

000001

4. Контроль за исполнением настоящего приказа возложить на заместителя Министра жилищно-коммунального хозяйства и строительства Ульяновской области – директора департамента топливно-энергетического комплекса Симунову М.В.

5. Настоящий приказ вступает в силу на следующий день после дня его официального опубликования.

Министр



А.Я.Черепан

ПРИЛОЖЕНИЕ № 1
к приказу Министерства жилищно-коммунального хозяйства
и строительства Ульяновской области

ГРАФИК
перевода потребителей природного газа на резервные виды топлива при похолодании
на IV квартал 2023 года и I квартал 2024 года

№ п/п	Наименование предприятия	Место нахождения предприятия	Среднесуточная норма поставки газа (тыс. куб. м в сутки)	Броня газопотребления (тыс. куб. м в сутки)	Высвобождаемый объём газа (тыс. куб. м в сутки)				Вид резервного топлива	Ёмкость РТХ (тонн)	Агрегаты, переводимые на резервное топливо	Время перехода на резервное топливо (час)	Продолжительность работы на резервном топливе (сутки)		Наличие резервного топлива (тонн)	
					Очередь								факт	план	факт* на 01.07.2023	план* на 01.10.2023
					1	2	3	4								
1	2	3	4	5	6	7	8	9	10	11	12	13	14	15	16	17
1.	Акционерное общество "Ульяновское конструкторское бюро приборостроения"	г. Ульяновск	34,783	0	10,435	17,391	27,826	34,783	мазут	500	котлы	2		5	407	353
			38,889		11,667	19,444	31,111	38,889								
2.	Ульяновское муниципальное унитарное предприятие "Городская теплосеть", котельная "Патронный завод"	г. Ульяновск	148,913	0	44,674	74,457	119,130	148,913	мазут	1000	котлы	Высвобождение объёмов газа будет производиться за счёт снижения газопотребления на производство				
			171,111		51,333	85,556	136,889	171,111								
3.	Общество с ограниченной ответственностью "Колитерская фабрика "Волжанка"	г. Ульяновск	9,783	0	2,935	4,891	7,826	9,783	мазут	0	котлы	Высвобождение объёмов газа будет производиться за счёт снижения газопотребления на производство				
			10,000		3,000	5,000	8,000	10,000								
4.	Ульяновское муниципальное унитарное предприятие "Городская теплосеть", котельная "Моторный завод"	г. Ульяновск	73,174	0	21,952	36,587	58,539	73,174	мазут	4800	котлы	Высвобождение объёмов газа будет производиться за счёт снижения газопотребления на производство				
			136,278		40,883	68,139	109,022	136,278								
5.	Ульяновская теплоэлектроцентраль-1 филиала "Ульяновский" Публичного акционерного общества «Т Плюс»	г. Ульяновск	2967,391	0	890,217	1483,696	2373,913	2967,391	мазут	36094	котлы	1		3	7113	7113
			3288,889		986,667	1644,444	2631,111	3288,889								
6.	Ульяновская теплоэлектроцентраль-2 филиала "Ульяновский" Публичного акционерного общества «Т Плюс»	г. Ульяновск	1869,565	0	560,870	934,783	1495,652	1869,565	мазут	34677	котлы	1		3	6200	6200
			2255,556		676,667	1127,778	1804,444	2255,556								
7.	Общество с ограниченной ответственностью «НИИАР - ГЕНЕРАЦИЯ»	г. Димитровград	326,087	0	97,826	163,043	260,870	326,087	мазут	13529	котлы	1		10	3143	2779
			388,889		116,667	194,444	311,111	388,889								
8.	Акционерное общество «Ульяновский сахарный завод»	р.п. Цильна	135,435	0	40,630	67,717	108,348	135,435	мазут	3000	котлы	48		10	297	980
			27,111		8,133	13,556	21,689	27,111								
9.	Акционерное общество «Ульяновсккурорт»	п. Ундоры	9,783	0	2,935	4,891	7,826	9,783	мазут	250	котлы	4		5	100	100
			13,889		4,167	6,944	11,111	13,889								

1	2	3	4	5	6	7	8	9	10	11	12	13	14	15	16	17
10.	Общество с ограниченной ответственностью «Ресурс»	г. Дмитровград	285,870 368,889	0	85,761 110,667	142,935 184,444	228,696 295,111	285,870 368,889	мазут	10000	котлы	8		10	3735	3635
11.	Общество с ограниченной ответственностью "Новоульяновский завод ЖБИ"	г. Новоульяновск	3,384 4,088	0	1,015 1,226	1,692 2,044	2,707 3,270	3,384 4,088	мазут	0	котлы	Высвобождение объемов газа будет производиться за счёт снижения газопотребления на производство				
12.	Общество с ограниченной ответственностью "Силикат"	р. п. Новоспасское	45,913 46,933	0	13,774 14,080	22,957 23,467	36,730 37,547	45,913 46,933	мазут	0	котлы	Высвобождение объемов газа будет производиться за счёт снижения газопотребления на производство				
13.	ООО "КИТ-Энергия"	г. Инза	29,707 41,240	0	8,912 12,372	14,853 20,620	23,765 32,992	29,707 41,240	мазут	100	котлы	2,5		5	8	84
14.	Общество с ограниченной ответственностью «ИзолБрикс»	г. Инза	18,783 19,189	0	5,635 5,757	9,391 9,594	15,026 15,351	18,783 19,189	мазут	0	котлы печи	В связи с демонтажом резервно-топливного хозяйства высвобождение объемов газа будет производиться за счёт снижения газопотребления на производство				
15.	Акционерное общество «Кварц»	п. Силикатный	27,750 29,184	0	8,325 8,755	13,875 14,592	22,200 23,348	27,750 29,184	мазут	540	котлы	8		5	137,022	137,022
16.	Ульяновский филиал ПАО НК "РуссНефть"	р.п. Новоспасское	11,767 13,390	0	3,530 4,017	5,884 6,695	9,414 10,712	11,767 13,390	нефть	50	котлы	2		5	13,1	50
17.	Общество с ограниченной ответственностью «Остров Джус»	г. Ульяновск	30,652 27,000	0	9,196 8,100	15,326 13,500	24,522 21,600	30,652 27,000	сжиженный газ		печи котлы	Высвобождение объемов газа будет производиться за счёт снижения газопотребления на производство				
18.	Филиал акционерного общества "АБ ИнБев Эфес" в г. Ульяновск	г. Ульяновск	19,402 20,556	0	5,821 6,167	9,701 10,278	15,522 16,444	19,402 20,556			котлы	Высвобождение объемов газа будет производиться за счёт снижения газопотребления на производство				
19.	Обособленное подразделение ООО "Марс". Фабрика по производству кондитерских изделий	р.п. Чердаклы	5,217 7,889	0	1,565 2,367	2,609 3,944	4,174 6,311	5,217 7,889	дизельное топливо	100	котлы	16		5	50	50
20.	Обособленное подразделение ООО "Марс". Фабрика по производству кормов	Чердаклинский район	10,652 11,667	0	3,196 3,500	5,326 5,833	8,522 9,333	10,652 11,667			котлы	Высвобождение объемов газа будет производиться за счёт снижения газопотребления на производство				
21.	Акционерное Общество "КТЦ "Металлоконструкция"	г. Ульяновск	9,976 12,046	0	2,993 3,614	4,988 6,023	7,981 9,636	9,976 12,046			котлы печи	Высвобождение объемов газа будет производиться за счёт снижения газопотребления на производство				
22.	Закрытое Акционерное Общество «Завод газосиликатных изделий»	г. Ульяновск	18,087 17,272	0	5,426 5,182	9,043 8,636	14,470 13,818	18,087 17,272			котлы	Высвобождение объемов газа будет производиться за счёт снижения газопотребления на производство				
23.	Общество с ограниченной ответственностью «Экотех»	г. Ульяновск	6,413 7,222	0	1,924 2,167	3,207 3,611	5,130 5,778	6,413 7,222	мазут		котлы	Высвобождение объемов газа будет производиться за счёт снижения газопотребления на производство				
24.	Общество с ограниченной ответственностью «КЕРАМЗИТ»	г. Ульяновск	0,498 0,556	0	0,149 0,167	0,249 0,278	0,398 0,444	0,498 0,556	мазут		печи	Высвобождение объемов газа будет производиться за счёт снижения газопотребления на производство				
25.	Общество с ограниченной ответственностью "СимбирскМолПром"	г. Ульяновск	1,185 1,422	0	0,355 0,427	0,592 0,711	0,948 1,138	1,185 1,422			котлы	Высвобождение объемов газа будет производиться за счёт снижения газопотребления на производство				
26.	Акционерное Общество «Черкизовский мясоперерабатывающий завод»	г. Ульяновск	3,978 4,078	0	1,193 1,223	1,989 2,039	3,183 3,262	3,978 4,078			печи котлы	Высвобождение объемов газа будет производиться за счёт снижения газопотребления на производство				

1	2	3	4	5	6	7	8	9	10	11	12	13	14	15	16	17
27	Общество с ограниченной ответственностью «Элегант»	г. Ульяновск	2,815	0	0,845	1,408	2,252	2,815			котлы	Высвобождение объемов газа будет производиться за счёт снижения газотребления на производство				
			3,667		1,100	1,833	2,933	3,667								
	Итого по региону:		6106,962		1832,088	3053,481	4885,569	6106,962								
			6966,898		2090,069	3483,449	5573,518	6966,898								

Утверждаю:

Министр жилищно-коммунального хозяйства и строительства
Ульяновской области

А.Я. Черепан
А.Я. Черепан

Согласовано:

ООО "Газпром межрегионгаз Ульяновск"
Генеральный директор

В.Н. Камеко
В.Н. Камеко

Согласовано:

ООО "Газпром газораспределение Ульяновск"
Генеральный директор

В.Н. Камеко
В.Н. Камеко

Согласовано:

ООО "Автогазсервис"
Генеральный директор

Н.В. Васильев
Н.В. Васильев

Согласовано:

ООО "Газпром трансгаз Самара"
Заместитель Генерального директора по производству

В. Нагорнов
В. Нагорнов

А.А. Голицев
А.А. Голицев

ПРИЛОЖЕНИЕ № 2
к приказу Министерства жилищно-коммунального хозяйства
и строительства Ульяновской области


ГРАФИК
аварийного ограничения подачи природного газа
предприятиям на IV квартал 2023 года и I квартал 2024 года

№ п/п	Наименование предприятия	Место нахождения предприятия	Среднесуточный лимит газа (тыс.куб.м)		Высвобождаемый объем газа (тыс. куб. м)					
					Очередь					
					20%		50%		80%	
			IV кв. 2023	I кв. 2024	IV кв. 2023	I кв. 2024	IV кв. 2023	I кв. 2024	IV кв. 2023	I кв. 2024
1	2	3	4	5	6	7	8	9	10	11
1.	Акционерное общество «Ульяновский сахарный завод»	р.п. Цильна	135,435	27,111	27,087	5,422	67,717	13,556	108,348	21,689
2.	Общество с ограниченной ответственностью «НИИАР - ГЕНЕРАЦИЯ»	г. Димитровград	326,087	388,889	65,217	77,778	163,043	194,444	260,870	311,111
3.	Ульяновская теплоэлектроцентраль-1 филиала "Ульяновский" Публичного акционерного общества «Т Плюс»	г. Ульяновск	2967,391	3288,889	593,478	657,778	1483,696	1644,444	2373,913	2631,111
4.	Ульяновская теплоэлектроцентраль-2 филиала "Ульяновский" Публичного акционерного общества «Т Плюс»	г. Ульяновск	1869,565	2255,556	373,913	451,111	934,783	1127,778	1495,652	1804,444
5.	Акционерное общество «Ульяновсккурорт»	п. Ундоры	9,783	13,889	1,957	2,778	4,891	6,944	7,826	11,111
6.	ООО "Молочные продукты "Русагро"	г. Ульяновск	14,674	18,333	2,935	3,667	7,337	9,167	11,739	14,667
7.	Общество с ограниченной ответственностью «Силикат»	р.п. Новоспаское	45,913	46,933	9,183	9,387	22,957	23,467	36,730	37,547
8.	Акционерное общество «Тепличное»	п. Баратаевка	175,000	202,222	35,000	40,444	87,500	101,111	140,000	161,778
9.	Акционерное общество "Ульяновское конструкторское бюро приборостроения"	г. Ульяновск	34,783	38,889	6,957	7,778	17,391	19,444	27,826	31,111
10.	Ульяновское муниципальное унитарное предприятие "Городская теплосеть", котельная "Патронный завод"	г. Ульяновск	148,913	171,111	29,783	34,222	74,457	85,556	119,130	136,889
11.	Общество с ограниченной ответственностью "Кондитерская фабрика "Волянка"	г. Ульяновск	9,783	10,000	1,957	2,000	4,891	5,000	7,826	8,000
12.	Ульяновское муниципальное унитарное предприятие "Городская теплосеть", котельная "Моторный завод"	г. Ульяновск	73,174	136,278	14,635	27,256	36,587	68,139	58,539	109,022

	2	3	4	5	6	7	8	9	10	11
13.	Общество с ограниченной ответственностью "Евроизол"	г. Ульяновск	28,043	28,456	5,609	5,691	14,022	14,228	22,435	22,764
14.	Общество с ограниченной ответственностью «Алкогольная производственная компания»	г. Ульяновск	2,120	2,278	0,424	0,456	1,060	1,139	1,696	1,822
15.	Акционерное общество «Димитровградхиммаш»	г. Димитровград	19,642	25,322	3,928	5,064	9,821	12,661	15,714	20,258
16.	Общество с ограниченной ответственностью «Ресурс»	г. Димитровград	285,870	368,889	57,174	73,778	142,935	184,444	228,696	295,111
17.	Общество с ограниченной ответственностью "Новоульяновский завод ЖБИ"	г. Новоульяновск	3,384	4,088	0,677	0,818	1,692	2,044	2,707	3,270
18.	МУП "Гортелло", котельная № 27	г. Димитровград	31,522	34,444	6,304	6,889	15,761	17,222	25,217	27,556
19.	Общество с ограниченной ответственностью «Магэко»	р.п. Мулловка	2,236	2,656	0,447	0,531	1,118	1,328	1,789	2,124
20.	ООО "КИТ Энергия"	г. Инза	29,707	41,240	5,941	8,248	14,853	20,620	23,765	32,992
21.	Общество с ограниченной ответственностью «ИзолБрик»	г. Инза	18,783	19,189	3,757	3,838	9,391	9,594	15,026	15,351
22.	Акционерное общество «Кварц»	п. Силикатный	27,750	29,184	5,550	5,837	13,875	14,592	22,200	23,348
23.	Ульяновский филиал ПАО НК "РуссНефть"	р.п. Новоспасское	11,767	13,390	2,353	2,678	5,884	6,695	9,414	10,712
24.	Общество с ограниченной ответственностью «Остров Джус»	г. Ульяновск	30,652	27,000	6,130	5,400	15,326	13,500	24,522	21,600
25.	Филиал акционерного общества "АБ ИнБев Эфес" в г. Ульяновск	г. Ульяновск	19,402	20,556	3,880	4,111	9,701	10,278	15,522	16,444
26.	Обособленное подразделение ООО "Марс" Фабрика по производству кондитерских изделий	р.п. Чердаклы	5,217	7,889	1,043	1,578	2,609	3,944	4,174	6,311
27.	Обособленное подразделение ООО "Марс". Фабрика по производству кормов	Чердаклинский район	10,652	11,667	2,130	2,333	5,326	5,833	8,522	9,333
28.	Акционерное Общество "КТЦ "Металлоконструкция"	г. Ульяновск	9,976	12,046	1,995	2,409	4,988	6,023	7,981	9,636
29.	Закрытое Акционерное Общество «Завод газосиликатных изделий»	г. Ульяновск	18,087	17,272	3,617	3,454	9,043	8,636	14,470	13,818
30.	Общество с ограниченной ответственностью «Экотех»	г. Ульяновск	6,413	7,222	1,283	1,444	3,207	3,611	5,130	5,778
31.	Общество с ограниченной ответственностью «КЕРАМЗИТ»	г. Ульяновск	0,498	0,556	0,100	0,111	0,249	0,278	0,398	0,444
32.	Общество с ограниченной ответственностью "СимбирскМолПром"	г. Ульяновск	1,185	1,422	0,237	0,284	0,592	0,711	0,948	1,138

	2	3	4	5	6	7	8	9	10	11
33.	Акционерное Общество «Черкизовский мясолоперерабатывающий завод»	г. Ульяновск	3,978	4,078	0,796	0,816	1,989	2,039	3,183	3,262
34.	Общество с ограниченной ответственностью «Элегант»	г. Ульяновск	2,815	3,667	0,563	0,733	1,408	1,833	2,252	2,933
	Итого по региону:		6380,198	7280,609	1276,040	1456,122	3190,099	3640,305	5104,159	5824,487


Утверждаю:
 Министр жилищно-коммунального хозяйства и строительства
 Ульяновской области


 А.Я. Черпан

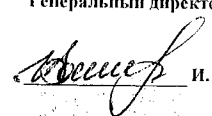
Согласовано:
 ООО "Газпром межрегионгаз Ульяновск"
 Генеральный директор


 В.Н. Камеко

Согласовано:
 ООО "Газпром газораспределение Ульяновск"
 Генеральный директор



 В.Н. Камеко

Согласовано:
 ООО "Автогазсервис"
 Генеральный директор


 И. В. Васильев

Согласовано:
 ООО "Газпром трансгаз Самара"
 Заместитель генерального директора по производству


 С.В. Нагорнов


 ООО "ГАЗПРОМ
 ТРАНСГАЗ САМАРА"