



ТЮМЕНСКАЯ ОБЛАСТНАЯ ДУМА

РАСПОРЯЖЕНИЕ ПРЕДСЕДАТЕЛЯ ОБЛАСТНОЙ ДУМЫ

26.02.2019

№ 19-рп

О внесении изменений в распоряжение
председателя Тюменской областной Думы
от 02.11.2009 № 141-рп «Об утверждении
Положения об удостоверении депутата
Тюменской областной Думы,
его образца и описания»

В соответствии с Законом Тюменской области от 27.06.1994 № 1 «О статусе депутата Тюменской областной Думы», Законом Тюменской области от 24.05.1995 № 4 «О гербе и флаге Тюменской области», статьей 11 Закона Тюменской области «Об основах организации и деятельности Тюменской областной Думы», статьей 14 Регламента Тюменской областной Думы:

1. Внести в распоряжение председателя Тюменской областной Думы от 02.11.2009 № 141-рп «Об утверждении Положения об удостоверении депутата Тюменской областной Думы, его образца и описания» следующие изменения:

1) в приложении 1:

слово «141-рп» заменить словом «141-рп»;

в пунктах 6, 8 и 11 слова «отдел государственной гражданской службы» заменить словами «управление государственной службы»;

2) приложение 2 изложить в редакции согласно приложению 1 к настоящему распоряжению;

3) приложение 3 изложить в редакции согласно приложению 2 к настоящему распоряжению.

2. Информационно-аналитическому управлению Тюменской областной Думы (Чеблаков А.Л.):

опубликовать настоящее распоряжение в «Вестнике Тюменской областной Думы»;

направить настоящее распоряжение для опубликования на официальном интернет-портале правовой информации www.pravo.gov.ru.

3. Контроль за исполнением настоящего распоряжения оставляю за собой.





С.Е. Корепанов

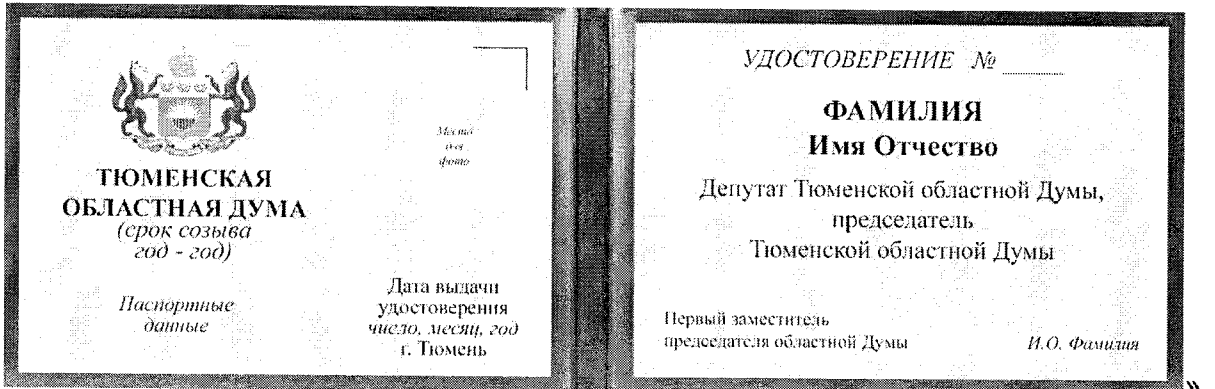

Приложение 1
к распоряжению председателя
Тюменской областной Думы
от 26.02.2019 № 19-рп

«Приложение 2
к распоряжению председателя
Тюменской областной Думы
от 02.11.2009 № 141-рп

**Образец
удостоверения депутата Тюменской областной Думы**



Образец
удостоверения председателя Тюменской областной Думы



Приложение 2
к распоряжению председателя
Тюменской областной Думы
от 26.02.2019 № 19-рп

«Приложение 3
к распоряжению председателя
Тюменской областной Думы
от 02.11.2009 № 141-рп

ОПИСАНИЕ удостоверения депутата Тюменской областной Думы

1. Удостоверение депутата Тюменской областной Думы (далее – удостоверение) представляет собой книжечку в кожаной обложке темно-вишневого цвета и в развернутом виде имеет размер 20 x 6,5 см.

2. На внешней стороне удостоверения воспроизводятся специальным золотым тиснением фольгой бронзового цвета:

1) в центре – изображение одноцветного рисунка полного герба Тюменской области;

2) в нижней части – надпись «ТЮМЕНСКАЯ ОБЛАСТНАЯ ДУМА» (прописными буквами).

3. Стороны внутренней наклейки удостоверения изготавливаются на отдельных бланках с розовым сетчатым фоном, надписи выполняются черным цветом.

Размеры сторон внутренней наклейки удостоверения – 9,0 x 6,0 см.

4. На левой внутренней стороне в левой верхней части удостоверения воспроизводится многоцветный рисунок полного герба Тюменской области, ниже в три строки располагается надпись «ТЮМЕНСКАЯ ОБЛАСТНАЯ ДУМА» и срок созыва. Ниже в левом углу – паспортные данные (включая серию, номер паспорта, кем и когда выдан).

Справа оставлено чистое поле для цветной фотографии (анфас), выполненной без уголка размером 3 x 4 см. Под фотографией в правом нижнем углу располагается надпись – «Дата выдачи удостоверения» (число, месяц, год) и «г. Тюмень».

5. На правой внутренней стороне удостоверения помещается надпись, произведенная курсивом: «УДОСТОВЕРЕНИЕ № ____» с указанием регистрационного номера арабскими цифрами.

Ниже номера удостоверения в две строки помещаются фамилия (прописными буквами), имя и отчество.

В центре правой стороны удостоверения помещается надпись «Депутат Тюменской областной Думы» и замещаемая должность в Тюменской областной Думе.

6. Удостоверение депутата подписывает председатель Тюменской областной Думы, удостоверение председателя Тюменской областной Думы подписывает первый заместитель председателя Тюменской областной Думы.

7. Оттиски малой гербовой печати скрепляют фотографию на левой внутренней стороне удостоверения путем наложения на левый нижний угол фотографии и подпись должностного лица на правой внутренней стороне удостоверения.

8. Стороны внутренней вклейки удостоверения депутата изготавливаются на отдельных бланках и ламинируются.».