

**ИНСПЕКЦИЯ ТУЛЬСКОЙ ОБЛАСТИ  
ПО ГОСУДАРСТВЕННОЙ ОХРАНЕ ОБЪЕКТОВ КУЛЬТУРНОГО  
НАСЛЕДИЯ**

**ПРИКАЗ**

**05.10.2023**

**№ 98**

**Об утверждении предмета охраны объекта культурного наследия  
регионального значения «Жилой дом Пальцова», XIX в.,  
Тульская область, г. Тула, Центральный район,  
Бухоновский переулок, д. 10, лит. А**

В соответствии с подпунктом 10 пункта 2 статьи 33 и статьей 64 Федерального закона от 25 июня 2002 года № 73-ФЗ «Об объектах культурного наследия (памятниках истории и культуры) народов Российской Федерации», приказом Министерства культуры Российской Федерации от 13 января 2016 года № 28 «Об утверждении Порядка определения предмета охраны объекта культурного наследия, включенного в единый государственный реестр объектов культурного наследия (памятников истории и культуры) народов Российской Федерации в соответствии со статьей 64 Федерального закона от 25 июня 2002 года № 73-ФЗ «Об объектах культурного наследия (памятниках истории и культуры) народов Российской Федерации», научно-проектной документацией (проект предмета охраны), разработанной государственным учреждением культуры Тульской области «Центр по охране и использованию памятников истории и культуры», на основании Положения об инспекции Тульской области по государственной охране объектов культурного наследия, утвержденного постановлением правительства Тульской области от 20 мая 2015 года № 234, приказываю:

1. Утвердить предмет охраны объекта культурного наследия регионального значения «Жилой дом Пальцова», XIX в., Тульская область, г. Тула, Центральный район, Бухоновский переулок, д. 10, лит. А (приложение № 1), и его схематическое изображение (приложение № 2).

2. Приказ вступает в силу со дня официального опубликования.

**Начальник инспекции  
Тульской области по  
государственной охране  
объектов культурного  
наследия**



**Д.В. Бойченко**

Приложение № 1  
к приказу инспекции Тульской области  
по государственной охране объектов  
культурного наследия  
от 05.10.2023 № 98

**Предмет охраны объекта культурного наследия регионального значения  
«Жилой дом Пальцова», XIX в., Тульская область, г. Тула,  
Центральный район, Бухоновский переулок, д. 10, лит. А**

Предметом охраны объекта культурного наследия регионального значения «Жилой дом Пальцова», Тульская область, г. Тула, Центральный район, Бухоновский переулок, д. 10, лит. А, являются:

*Градостроительные характеристики*

Локальный элемент градостроительной системы, занимающий рядовое положение на красной линии переулка Бухоновский (пункт 1 приложения № 2).

*Объёмно-пространственная и планировочная композиция*

Прямоугольное в плане двухэтажное здание, вытянутое по оси северо-запад – юго-восток; главным фасадом выходит на Бухоновский переулок (пункт 2 приложения № 2).

*Строительные конструкции, материал и техника исполнения*

Трёхскатная крыша с вальмой; ленточный бутовый фундамент; наружные несущие стены – красный глиняный кирпич (как исторический материал) (пункт 3 приложения № 2).

*Композиция и архитектурно-художественное оформление фасадов*

Главный юго-восточный фасад

в простенке между угловыми пилястрами ступенчатый венчающий карниз; аркатурный пояс; ряд стилизованных декоративных машикулей; раскрепованный междуэтажный карниз; пояс с четырьмя трезубцами (пункт 4 приложения № 2);

угловые пилястры первого этажа (снизу-вверх): белокаменная база; филёнка пилястры с выступами; трёхчастная капитель пилястры - П-образное основание с карнизом, гладкий ствол, раскрепованный карниз с зубчиками (пункт 5 приложения № 2);

угловые пилястры второго этажа (снизу-вверх): база пилястры второго этажа декорирована арочкой с замковым камнем и ступенчатой Т-образной полочкой; гладкий ствол с фасками по бокам; ступенчатая П-образная капитель с накладками по углам (пункт 6 приложения № 2);

первый этаж юго-восточного фасада: три полуциркульных оконных проёма; наличники по контуру проёма; аркатурный пояс из трёх арок, соединённых ступенчатым пояском; материал и рисунок заполнения оконных проёмов (дерево как исторический материал) (пункт 7 приложения № 2);

второй этаж юго-восточного фасада: три полуциркульных оконных проёма с фасками по бокам; материал и рисунок заполнения оконных проёмов (*дерево как исторический материал*); ступенчатый пояс из трёх арок; подоконные карнизы с «камешками»; над центральным проёмом фигурная накладка (пункт 8 приложения № 2);

главный юго-восточный фасад

проездная арка: антаблемент (ступенчатый карниз с дентикулами, фриз); арочный проём с замковым камнем и арочным пояском (пункт 9 приложения № 2);

юго-западный фасад:

разделён пилястрами на три части; в простенках между пилястрами: ступенчатый венчающий карниз; аркатурный поясок; ряд стилизованных декоративных машикулей; ступенчатый раскрепованный междуэтажный карниз; четыре полуциркульных оконных проёма второго этажа, декорированные ступенчатым арочным пояском и ступенчатыми подоконными карнизами; полуциркульный оконный проём первого этажа у второй пилястры, декорированный архивольтом с веерным замковым камнем; материал и рисунок заполнения оконных проёмов (*дерево как исторический материал*) (пункт 10 приложения № 2);

угловая северо-западная пилястра (снизу-вверх): белокаменная база пилястры первого этажа; филёнка с выступами; трёхчастная капитель пилястры – П-образное ступенчатое основание с карнизом, гладкий ствол, раскрепованный карниз с зубчиками; база пилястры второго этажа декорирована арочкой с замковым камнем и ступенчатой Т-образной полочкой; гладкий ствол с фасками по бокам; ступенчатая П-образная капитель с накладками по углам (пункт 11 приложения № 2);

угловая юго-восточная пилястра второго этажа – гладкий ствол с фасками по бокам; ступенчатая П-образная капитель с накладками по углам (пункт 12 приложения № 2);

декор двух пилястр первого этажа юго-западного фасада (снизу-вверх): белокаменная база; филёнка пилястры с выступами; трёхчастная капитель пилястры – П-образное ступенчатое основание с карнизом, гладкий ствол, раскрепованный карниз с зубчиками (пункт 13 приложения № 2);

декор двух пилястр второго этажа юго-западного фасада (снизу-вверх): база пилястры – арочка с замковым камнем, ступенчатый Т-образный карниз; филёнка пилястры с выступами; ступенчатая П-образная капитель со ступенчатыми накладками (пункт 14 приложения № 2);

северо-западный фасад:

в простенке между угловыми пилястрами ступенчатый венчающий карниз, аркатурный поясок над пояском стилизованных декоративных машикулей; ступенчатый раскрепованный междуэтажный карниз; четыре зубца на пояске; три полуциркульных оконных проёма\* с фасками по бокам; ступенчатый пояс из трёх арок; ступенчатые подоконные карнизы с

---

\* Два заложенных проёма могут быть раскрыты в процессе научной реставрации

«камешками»; над центральным проёмом накладка сложной конфигурации; материал и рисунок заполнения оконных проёмов (*дерево как исторический материал*) (пункт 15 приложения № 2);

три полуциркульных оконных проёма первого этажа; наличник на консольках; аркатурный пояс из трёх арок, соединённых ступенчатым пояском; материал и рисунок заполнения оконных проёмов (*дерево как исторический материал*); угловые пилястры первого этажа (снизу-вверх): белокаменная база; филёнка пилястры с выступами; трёхчастная капитель пилястры – П-образное ступенчатое основание с карнизом, гладкий ствол, раскрепованный карниз с зубчиками; угловые пилястры второго этажа (снизу-вверх): база пилястры второго этажа декорирована арочкой с замковым камнем и ступенчатой Т-образной полочкой; гладкий ствол с фасками по бокам; ступенчатая П-образная капитель со ступенчатыми накладками (пункт 16 приложения № 2).



---



Приложение № 2  
к приказу инспекции Тульской области  
по государственной охране объектов  
культурного наследия  
от 05.10.2023 № 98

**Схематическое отображение предмета охраны объекта культурного наследия регионального значения «Жилой дом Пальцова», XIX в., Тульская область, г. Тула, Центральный район, Бухоновский переулоч, д. 10, лит. А**



№ п/п	Предмет охраны	Иллюстрации
<i>Градостроительные характеристики</i>		
1.	Локальный элемент градостроительной системы, занимающий рядовое положение на красной линии переулоча Бухоновский	 <p data-bbox="995 1458 1273 1491" style="text-align: center;">Ситуационный план</p>







№ п/п	Предмет охраны	Иллюстрации
		Несущие стены – красный глиняный кирпич, фрагмент северо-западного фасада
<i>Композиция и архитектурно-художественное оформление фасадов</i>		
4.	<p><u>Главный юго-восточный фасад:</u>  в простенке между угловыми пилястрами: ступенчатый венчающий карниз; аркатурный пояс; ряд стилизованных декоративных машикулей; раскрепованный междуэтажный карниз; пояс с четырьмя трезубцами</p>	 <p style="text-align: center;">Главный юго-восточный фасад</p>
5.	<p><u>Главный юго-восточный фасад:</u>  угловые пилястры первого этажа (снизу-вверх): белокаменная база; филёнка пилястры с верхним и нижним выступами; трёхчастная капитель пилястры: ступенчатое П-образное основание с карнизом, гладкий ствол, раскрепованный карниз с зубчиками</p>	 <p style="text-align: center;">Угловая пилястра первого этажа. Фрагмент юго-восточного фасада</p>



№ п/п	Предмет охраны	Иллюстрации
6.	<p>Главный юго-восточный фасад:</p> <p>угловые пилястры второго этажа (снизу-вверх):</p> <p>база пилястры второго этажа декорирована арочкой с замковым камнем и ступенчатой Т-образной полочкой; гладкий ствол с фасками по бокам; ступенчатая П-образная капитель с накладками по углам</p>	 <p>Угловая пилястра второго этажа. Фрагмент юго-восточного фасада</p>
7.	<p>Первый этаж юго-восточного фасада: три полуциркульных оконных проёма; наличники по контуру проёма; аркатурный пояс из трёх арок, соединённых ступенчатым пояском; материал и рисунок заполнения оконных проёмов (<i>дерево как исторический материал</i>)</p>	 <p>Первый этаж юго-восточного фасада</p>



№ п/п	Предмет охраны	Иллюстрации
8.	<p>Второй этаж юго-восточного фасада: три полуциркульных оконных проёма с фасками по бокам; материал и рисунок заполнения оконных проёмов (<i>дерево как исторический материал</i>); ступенчатый пояс из трёх арок; подоконные карнизы с «камешками»; над центральным проёмом фигурная накладка</p>	 <p data-bbox="887 734 1390 763">Второй этаж юго-восточного фасада</p>
9.	<p><u>Главный юго-восточный фасад:</u>          проездная арка: антаблемент (ступенчатый карниз с дентикулами, фриз); арочный проём с замковым камнем и арочным пояском</p>	 <p data-bbox="871 1330 1406 1359">Проездная арка, юго-восточный фасад</p>

№ п/п	Предмет охраны	Иллюстрации
10.	<p><u>Юго-западный фасад:</u>  разделён пилястрами на три части;  в простенках между пилястрами: ступенчатый венчающий карниз; аркатурный пояс; ряд стилизованных декоративных машикулей;  ступенчатый раскрепованный междуэтажный карниз;  четыре полуциркульных оконных проёма второго этажа, декорированные ступенчатым арочным поясом и ступенчатыми подоконными карнизами;  полуциркульный оконный проём первого этажа у второй пилястры, декорированный архивольтом с веерным замковым камнем; материал и рисунок заполнения оконных проёмов (<i>дерево как исторический материал</i>)</p>	 <p>Юго-западный фасад</p> <p>Полуциркульный оконный проём</p>
11.	<p><u>Юго-западный фасад:</u>  угловая северо-западная пилястра (снизу-вверх): белокаменная база пилястры первого этажа; филёнка с выступами; трёхчастная капитель пилястры – П-образное ступенчатое основание с карнизом, гладкий ствол, раскрепованный карниз с зубчиками;  база пилястры второго этажа декорирована арочкой с замковым камнем и ступенчатой Т-образной полочкой; гладкий ствол с фасками по бокам; ступенчатая П-образная капитель с накладками по углам</p>	 <p>Угловая северо-западная пилястра</p>

№ п/п	Предмет охраны	Иллюстрации
12.	<p>Юго-западный фасад:            угловая юго-восточная            пилястра второго этажа –            гладкий ствол с фасками            по бокам; ступенчатая            П-образная капитель с            накладками по углам</p>	 <p>Угловая юго-восточная пилястра</p>
13.	<p>Декор двух пилястр первого            этажа юго-западного фасада            (снизу-вверх):            белокаменная база; филёнка            пилястры с выступами;            трёхчастная капитель            пилястры – П-образное            ступенчатое основание с            карнизом, гладкий ствол,            раскрепованный карниз с            зубчиками</p>	 <p>Пилястра первого этажа юго-западного фасада</p>

№ п/п	Предмет охраны	Иллюстрации
14.	<p>Декор двух пилястр второго этажа юго-западного фасада (снизу-вверх):            база пилястры – арочка с замковым камнем,            ступенчатый Т-образный карниз; филёнка пилястры с выступами; ступенчатая П-образная капитель со ступенчатыми накладками</p>	 <p data-bbox="810 947 1465 976">Пилястры второго этажа юго-западного фасада</p>
15.	<p><u>Северо-западный фасад:</u>            в простенке между угловыми пилястрами ступенчатый венчающий карниз, аркатурный пояс над поясом стилизованных декоративных машикулей; ступенчатый раскрепованный междуэтажный карниз; четыре зубца на пояске три полуциркульных оконных проёма* с фасками по бокам; ступенчатый пояс из трёх арок; ступенчатые подоконные карнизы с «камешками»; над центральным проёмом накладка сложной конфигурации; материал и рисунок заполнения оконных проёмов (дерево как исторический материал)</p>	 <p data-bbox="975 1744 1302 1774">Северо-западный фасад</p>

\* Два заложённых проёма могут быть раскрыты в процессе научной реставрации

№ п/п	Предмет охраны	Иллюстрации
16.	<p>Северо-западный фасад  три полуциркульных оконных проёма первого этажа; наличник на консольках; аркатурный пояс из трёх арок, соединённых ступенчатым пояском; материал и рисунок заполнения оконных проёмов (<i>дерево как исторический материал</i>); угловые пилястры первого этажа (снизу-вверх): белокаменная база; филёнка пилястры с выступами; трёхчастная капитель пилястры - П-образное ступенчатое основание с карнизом, гладкий ствол, раскрепованный карниз с зубчиками; угловые пилястры второго этажа (снизу-вверх): база пилястры второго этажа декорирована арочкой с замковым камнем и ступенчатой Т-образной полочкой; гладкий ствол с фасками по бокам; ступенчатая П-образная капитель со ступенчатыми накладками</p>	 <p>Первый этаж северо-западного фасада</p>  <p>Второй этаж северо-западного фасада</p>