

ПРАВИТЕЛЬСТВО ТАМБОВСКОЙ ОБЛАСТИ

ПОСТАНОВЛЕНИЕ

17.03.2023

№ 177

г. Тамбов

О внесении изменений в государственную программу Тамбовской области «Социальная поддержка граждан»

Правительство Тамбовской области **п о с т а н о в л я е т**:

1. Внести в государственную программу Тамбовской области «Социальная поддержка граждан», утвержденную постановлением администрации области от 13.08.2014 № 894 (в редакции от 30.12.2022), (далее – государственная программа) следующие изменения:

1.1. в паспорте государственной программы:

позицию «Показатели государственной программы, их значение на последний год реализации» изложить в следующей редакции:

Показатели государственной программы, их значение на последний год реализации	Уровень бедности (2030 год – 5,2%). Доля граждан, охваченных государственной социальной помощью на основании социального контракта, в общей численности малоимущих граждан (2030 год – 12,5%). Доля граждан, охваченных государственной социальной помощью на основании социального контракта, среднедушевой доход которых (среднедушевой доход семьи которых) увеличился по окончании срока действия социального контракта в сравнении со среднедушевым доходом этих граждан (семьи) до заключения социального контракта, в общей численности граждан, охваченных государственной социальной помощью на основании социального контракта (2030 год – 45,4%). Доля граждан, охваченных государственной социальной помощью на основании социального контракта, среднедушевой доход которых
---	---

(среднедушевой доход семьи которых) превысил величину прожиточного минимума, установленную в субъекте Российской Федерации, по окончании срока действия социального контракта в общей численности граждан, охваченных государственной социальной помощью на основании социального контракта (2030 год – 20%).

Доля детей в возрасте от 3 до 7 лет включительно, в отношении которых в отчетном году произведена ежемесячная выплата, в общей численности детей этого возраста (2023 год – 18,8%).

Число детей в возрасте от 3 до 7 лет включительно, в отношении которых в отчетном году произведена ежемесячная выплата в целях повышения доходов семей с детьми (2023 год – 7820 человек).

Доля граждан, получивших социальные услуги в областных государственных учреждениях социального обслуживания населения, в общем числе граждан, обратившихся за получением социальных услуг в учреждения социального обслуживания населения (2030 год – 100%).

Доля граждан старше трудоспособного возраста и инвалидов, получающих услуги в рамках системы долговременного ухода от общего числа граждан старше трудоспособного возраста и инвалидов, нуждающихся в долговременном уходе (2024 год – 24,1%).

Доля граждан старше трудоспособного возраста и инвалидов, получивших социальные услуги в организациях социального обслуживания, от общего числа граждан старше трудоспособного возраста и инвалидов (2024 год – 19,76%).

Удельный вес зданий стационарных учреждений социального обслуживания граждан пожилого возраста, инвалидов (взрослых и детей) и лиц без определенного места жительства и занятий, требующих реконструкции, зданий, находящихся в аварийном состоянии, и ветхих зданий в общем количестве зданий стационарных учреждений социального обслуживания граждан пожилого

	<p>возраста, инвалидов (взрослых и детей) и лиц без определенного места жительства и занятий (2024 год – 2%).</p> <p>Число семей с 3 и более детьми, которые в отчетном году получают ежемесячную денежную выплату в случае рождения третьего ребенка или последующих детей до достижения ребенком возраста 3 лет (2025 год – 742 семьи)</p>
--	--

позицию «Объемы и источники финансирования государственной программы» изложить в следующей редакции:

Объемы и источники финансирования государственной программы	<p>Общие затраты на реализацию II этапа государственной программы в 2023 - 2030 гг. за счет всех источников финансирования – 71170559,7 тыс. рублей:</p> <p>2023 год – 10839463,2 тыс. рублей;</p> <p>2024 год – 9333694,7 тыс. рублей;</p> <p>2025 год – 8110519,7 тыс. рублей;</p> <p>2026 год – 8134365,8 тыс. рублей;</p> <p>2027 год – 8345265,2 тыс. рублей;</p> <p>2028 год – 8564600,3 тыс. рублей;</p> <p>2029 год – 8802708,8 тыс. рублей;</p> <p>2030 год – 9039942,0 тыс. рублей;</p> <p>в том числе:</p> <p>федеральный бюджет – 19610409,3 тыс. рублей:</p> <p>2023 год – 4408677,0 тыс. рублей (в том числе объемы финансирования, предусмотренные в лимитах областной адресной инвестиционной программы – 349182,2 тыс. рублей);</p> <p>2024 год – 3195113,8 тыс. рублей (в том числе объемы финансирования, предусмотренные в лимитах областной адресной инвестиционной программы – 222621,2 тыс. рублей);</p> <p>2025 год – 1394109,5 тыс. рублей;</p> <p>2026 год – 2118501,8 тыс. рублей;</p> <p>2027 год – 2118501,8 тыс. рублей;</p> <p>2028 год – 2118501,8 тыс. рублей;</p> <p>2029 год – 2128501,8 тыс. рублей;</p> <p>2030 год – 2128501,8 тыс. рублей;</p> <p>бюджет Тамбовской области – 48394343,8 тыс. рублей:</p> <p>2023 год – 6050801,0 тыс. рублей (в том числе объемы финансирования, предусмотренные в лимитах областной адресной инвестиционной</p>
---	--

	<p>программы – 7126,2 тыс. рублей); 2024 год – 5758595,7 тыс. рублей (в том числе объемы финансирования, предусмотренные в лимитах областной адресной инвестиционной программы – 4543,3 тыс. рублей); 2025 год – 6336425,0 тыс. рублей (в том числе объемы финансирования, предусмотренные в лимитах областной адресной инвестиционной программы – 115405,0 тыс. рублей); 2026 год – 5610693,8 тыс. рублей; 2027 год – 5821593,2 тыс. рублей; 2028 год – 6040928,3 тыс. рублей; 2029 год – 6269036,8 тыс. рублей; 2030 год – 6506270,0 тыс. рублей; бюджеты муниципальных образований – 798,4 тыс. рублей: 2023 год – 149,8 тыс. рублей; 2024 год – 149,8 тыс. рублей; 2025 год – 149,8 тыс. рублей; 2026 год – 69,8 тыс. рублей; 2027 год – 69,8 тыс. рублей; 2028 год – 69,8 тыс. рублей; 2029 год – 69,8 тыс. рублей; 2030 год – 69,8 тыс. рублей; внебюджетные источники – 3165008,2 тыс. рублей: 2023 год – 379835,4 тыс. рублей; 2024 год – 379835,4 тыс. рублей; 2025 год – 379835,4 тыс. рублей; 2026 год – 405100,4 тыс. рублей; 2027 год – 405100,4 тыс. рублей; 2028 год – 405100,4 тыс. рублей; 2029 год – 405100,4 тыс. рублей; 2030 год – 405100,4 тыс. рублей</p>
--	---

1.2. в разделе 1 «Стратегические приоритеты в сфере реализации государственной программы»:

абзацы седьмой, восьмой изложить в следующей редакции:

«доля детей в возрасте от 3 до 7 лет включительно, в отношении которых в отчетном году произведена ежемесячная выплата, в общей численности детей этого возраста (2023 год – 18,8%);

число детей в возрасте от 3 до 7 лет включительно, в отношении которых в отчетном году произведена ежемесячная выплата в целях повышения доходов семей с детьми (2023 год – 7820 человек);»;

абзацы десятый – двенадцатый изложить в следующей редакции:

«доля граждан старше трудоспособного возраста и инвалидов, получающих услуги в рамках системы долговременного ухода от общего числа граждан старше трудоспособного возраста и инвалидов, нуждающихся в долговременном уходе (2024 год – 24,1%);

доля граждан старше трудоспособного возраста и инвалидов, получивших социальные услуги в организациях социального обслуживания, от общего числа граждан старше трудоспособного возраста и инвалидов (2024 год – 19,76%);

число семей с 3 и более детьми, которые в отчетном году получают ежемесячную денежную выплату в случае рождения третьего ребенка или последующих детей до достижения ребенком возраста 3 лет (2025 год – 742 семьи);»;

дополнить абзацем тринадцатым следующего содержания:

«удельный вес зданий стационарных учреждений социального обслуживания граждан пожилого возраста, инвалидов (взрослых и детей) и лиц без определенного места жительства и занятий, требующих реконструкции, зданий, находящихся в аварийном состоянии, и ветких зданий в общем количестве зданий стационарных учреждений социального обслуживания граждан пожилого возраста, инвалидов (взрослых и детей) и лиц без определенного места жительства и занятий (2024 год – 2%).»;

1.3. в разделе 4 «Обоснование объема финансовых ресурсов, необходимых для реализации государственной программы» абзацы третий, четвертый изложить в следующей редакции:

«Объем финансирования государственной программы II этапа за счет всех источников финансирования составляет 71170559,7 тыс. рублей, из которых – 19610409,3 тыс. рублей средства федерального бюджета (27,6 %). Объем средств бюджета Тамбовской области составляет 48394343,8 тыс. рублей (68,0 %).

Финансирование государственной программы за счет бюджетов муниципальных образований – 798,4 тыс. рублей (0,00001 %), и из внебюджетных источников – 3165008,2 тыс. рублей (4,4 %).»;

1.4. приложения № 1, 2, 3 к государственной программе изложить в редакции согласно приложениям № 1, 2, 3 к настоящему постановлению.

2. Опубликовать настоящее постановление на «Официальном интернет-портале правовой информации» (www.pravo.gov.ru) и на сайте сетевого издания «Тамбовская жизнь» (www.tamlife.ru).

Глава

Тамбовской



М.Егоров

ПРИЛОЖЕНИЕ № 1

к постановлению Правительства Тамбовской области
от 14.03.2023 № 147

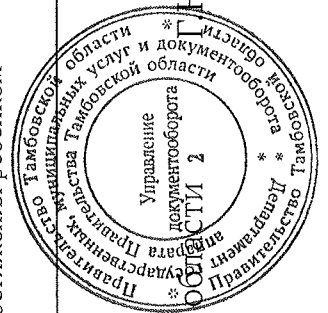
ПРИЛОЖЕНИЕ № 1

к государственной программе Тамбовской области
«Социальная поддержка граждан»

Показатели государственной программы Тамбовской области «Социальная поддержка граждан»

Наименование показателя	Ед. измерения	2022 год (базовый)	2023 год	2024 год	2025 год	2026 год	2027 год	2028 год	2029 год	2030 год
1	2	3	4	5	6	7	8	9	10	11
Цель 1: повышение уровня социального обеспечения граждан - получателей мер социальной поддержки, государственных социальных и страховых гарантий, направленного на рост их благосостояния, исходя из принципов адресности, справедливости и нуждаемости										
1. Уровень бедности	%	10,8	10,0	9,2	8,5	7,8	7,2	6,6	6,1	5,2
2. Доля граждан, охваченных государственной социальной помощью на основании социального контракта, в общей численности малоимущих граждан	%	4,7	5,1	5,4	6,0	6,9	8,0	9,2	10,7	12,5
3. Доля граждан, охваченных государственной социальной помощью на основании социального контракта, среднедушевой доход которых (среднедушевой доход семьи которых) увеличился по окончании срока действия социального контракта в сравнении со среднедушевым доходом этих граждан (семьи) до заключения социального контракта, в общей численности граждан, охваченных государственной социальной помощью на основании социального контракта	%	40,6	42,6	45,4	46,3	45,4	45,4	45,4	45,4	45,4

1	2	3	4	5	6	7	8	9	10	11
8. Доля граждан старше трудоспособного возраста и инвалидов, получающих услуги в рамках системы долговременного ухода от общего числа граждан старше трудоспособного возраста и инвалидов, нуждающихся в долговременном уходе	%	6,7	24,1	24,1	0	-	-	-	-	-
9. Доля граждан старше трудоспособного возраста и инвалидов, получивших социальные услуги в организациях социального обслуживания, от общего числа граждан старше трудоспособного возраста и инвалидов	%	4,7	19,76	19,76	0	-	-	-	-	-
10. Удельный вес зданий стационарных учреждений социального обслуживания граждан пожилого возраста, инвалидов (взрослых и детей) и лиц без определенного места жительства и занятых, требующих реконструкции, зданий, находящихся в аварийном состоянии, и ветхих зданий в общем количестве зданий стационарных учреждений социального обслуживания граждан пожилого возраста, инвалидов (взрослых и детей) и лиц без определенного места жительства и занятых	%	0	0	2	0	0	0	0	0	0
Цель 3: обеспечение социальной поддержки семей при рождении детей										
10. Число семей с тремя и более детьми, которые в отчетном году получают ежемесячную денежную выплату в случае рождения третьего ребенка или последующих детей до достижения ребенком возраста трех лет	Семей	5 371	3 748	2 264	742	0	0	0	0	0



И.о. заместителя

Главы Тамбовской области

Н.Шеманаева

ПРИЛОЖЕНИЕ № 2

к постановлению Правительства Тамбовской области
от 14.03.2023 № 177

ПРИЛОЖЕНИЕ № 2

к государственной программе Тамбовской области
«Социальная поддержка граждан»

Структура государственной программы Тамбовской области «Социальная поддержка граждан»

№ п/л	Задачи структурного элемента	Ответственный исполнитель, соисполнители	Ожидаемые непосредственные результаты наименования	единица измерения	значение (по годам реализации)	по годам, всего	Объемы финансирования, тыс. руб., в т.ч.				
							Федеральный бюджет	бюджет Тамбовской области	местный бюджет	внебюджетные средства	
1	2	3	4	5	6	7	8	9	10	11	
1.	Направление (подпрограмма) «Обеспечение мер социальной поддержки отдельных категорий граждан»										
1.1.	Региональный проект «Модернизация сферы социального обслуживания и развитие сектора негосударственных организаций в сфере оказания социальных услуг»										
1.1.1.	Обеспечение потребностей граждан пожилого возраста и инвалидов (взрослых и детей) в социальном обслуживании	Министерство социальной защиты и семейной политики Тамбовской области	К 2030 году не менее 14 % граждан пожилого возраста и инвалидов (взрослых и детей), получат услуги в негосударственных и муниципальных учреждениях социального обслуживания населения	%	2023	10,5	94 215,1	73 715,1			20 500,0
2024					11,0	94 215,1	73 715,1			20 500,0	
2025					11,5	94 215,1	73 715,1			20 500,0	
2026					12,0	117 293,0	96 793,0			20 500,0	
2027					12,5	121 164,7	100 664,7			20 500,0	
2028					13,0	125 191,2	104 691,2			20 500,0	
2029					13,5	129 378,8	108 878,8			20 500,0	
2030					14,0	133 734,0	113 234,0			20 500,0	
2023					100,0	1 892 918,9	1 564 283,5			328 635,4	
2024					100,0	1 866 122,8	1 557 487,4			328 635,4	
2025	100,0	1 866 122,8	1 537 487,4			328 635,4					
2026	100,0	1 995 989,8	1 667 354,4			328 635,4					
2027	100,0	2 062 684,0	1 734 048,6			328 635,4					
2028	100,0	2 132 045,9	1 803 410,5			328 635,4					
2029	100,0	2 204 182,3	1 875 546,9			328 635,4					
2030	100,0	2 279 204,2	1 950 568,8			328 635,4					
1.1.2.	Развитие системы социальной помощи нуждающимся гражданам	Министерство социальной защиты и семейной политики Тамбовской области	Ежегодно 100% граждан, получают социальные услуги в областных государственных учреждениях социального обслуживания населения, в общем числе граждан, обратившихся за получением социальных услуг в учреждения социального обслуживания населения, имеющих право быть признанными нуждающимися в получении социальных услуг в установленном законом порядке	%	2023	100,0	1 892 918,9	1 564 283,5			328 635,4
2024					100,0	1 866 122,8	1 557 487,4			328 635,4	
2025					100,0	1 866 122,8	1 537 487,4			328 635,4	
2026					100,0	1 995 989,8	1 667 354,4			328 635,4	
2027					100,0	2 062 684,0	1 734 048,6			328 635,4	
2028					100,0	2 132 045,9	1 803 410,5			328 635,4	
2029					100,0	2 204 182,3	1 875 546,9			328 635,4	
2030					100,0	2 279 204,2	1 950 568,8			328 635,4	

1	2	3	4	5	6		7	8	9	10	11
					2023	2024					
			Проведен ремонт жилых помещений	Ед.	5	5	2 574,6		2 574,6		
					5	5	2 574,6		2 574,6		
					5	5	2 574,6		2 574,6		
					5	5	1 081,6		1 081,6		
					5	5	1 124,9		1 124,9		
					5	5	1 169,9		1 169,9		
					5	5	1 216,7		1 216,7		
					5	5	1 265,4		1 265,4		
	Итого по региональному проекту						289 871,3		289 871,3		
							103 871,3		103 871,3		
							103 871,3		103 871,3		
							2 231,6		2 231,6		
							2 274,9		2 274,9		
							2 319,9		2 319,9		
							2 366,7		2 366,7		
							2 415,4		2 415,4		
Региональный проект «Социальное казначейство»											
1.3.											
1.3.1.	Предоставление мер социальной поддержки гражданам в проактивном (беззаявительном) характере	Министерство социальной защиты и семейной политики Тамбовской области	К 2030 году ежегодно не менее 25300 детей получат ежемесячное пособие на ребенка в соответствии с Законом Тамбовской области от 03 марта 2009 г. № 502-З «О пособиях на ребенка и единовременной денежной выплате на каждого рожденного ребенка в Тамбовской области»	Чел.	25 300	37 295	95 341,6		95 341,6		
						37 295	95 341,6		95 341,6		
						37 295	95 341,6		95 341,6		
						37 295	139 980,5		139 980,5		
						37 295	145 579,7		145 579,7		
						37 295	151 402,9		151 402,9		
						37 295	157 459,0		157 459,0		
						37 295	163 757,4		163 757,4		
				Семей	9 700	422 534,7	422 534,7		422 534,7		
					8 000	422 534,7	422 534,7		422 534,7		
					8 000	422 534,7	422 534,7		422 534,7		
					8 000	500 417,3	500 417,3		500 417,3		
					8 000	516 492,6	516 492,6		516 492,6		
					8 000	533 210,9	533 210,9		533 210,9		
					8 000	550 597,9	550 597,9		550 597,9		
					8 000	568 680,4	568 680,4		568 680,4		

1	2	3	4	5	6						10	11
					2023	2024	2025	2026	2027	2028		
		Министерство социальной защиты и семейной политики Тамбовской области	В 2023 году не менее 7820 детей в возрасте от трех до семи лет включительно, в отношении которых в отчетном году произведена ежемесячная выплата в общей численности детей этого возраста	Чел.	7 820	970 082,6	882 775,2	87 307,4				
		Министерство социальной защиты и семейной политики Тамбовской области	К 2030 году ежегодно не менее 13 детей военнослужащих и сотрудников органов внутренних дел, погибших при исполнении обязанностей военной службы (служебных обязанностей), получают выплату в соответствии с Законом Тамбовской области от 29 июня 2012 г. № 159-З «О дополнительных мерах социальной поддержки детей»	Чел.	40	318,2	318,2	318,2	185,1	192,5	200,2	
		Министерство социальной защиты и семейной политики Тамбовской области	К 2030 году ежегодно не менее 8300 граждан, получают компенсацию расходов на уплату взноса на капитальный ремонт общего имущества в многоквартирном доме	Чел.	8 300	14 185,3	5 996,7	10 188,6				
		Министерство социальной защиты и семейной политики Тамбовской области	К 2030 году ежегодно не менее 123212 лиц, получают меры социальной поддержки в соответствии с Законом Тамбовской области от 27 февраля 2009 г. № 497-З «О мерах социальной поддержки труженников тыла, ветеранов труда и лиц, к ним приравненных, жертв политических репрессий, ветеранов труда Тамбовской области»	Чел.	130 013	396 100,3	396 100,3	396 100,3	1 692 346,0	1 760 039,8	1 830 441,4	
					2023	15 522,2	3 252,1	12 270,1				
					2024	16 013,0	3 252,1	12 760,9				
					2025	123 212	396 100,3	396 100,3	396 100,3			
					2026	123 212	1 692 346,0	1 692 346,0	1 692 346,0			
					2027	123 212	1 760 039,8	1 760 039,8	1 760 039,8			
					2028	123 212	1 830 441,4	1 830 441,4	1 830 441,4			
					2029	123 212	1 903 659,1	1 903 659,1	1 903 659,1			
					2030	123 212	1 979 805,5	1 979 805,5	1 979 805,5			

1	2	3	4	5	6		7	8	9	10	11
		Министерство социальной защиты и семейной политики Тамбовской области	К 2030 году ежегодно не менее 380 инвалидов боевых действий и нетрудоспособных членов семей погибших (умерших) ветеранов боевых действий, получат ежемесячную денежную выплату	Чел.	2023 380 2024 380 2025 380 2026 380 2027 380 2028 380 2029 380 2030 380	2023 3 139,5 2024 3 139,5 2025 3 139,5 2026 3 411,6 2027 3 548,1 2028 3 690,0 2029 3 837,6 2030 3 991,1	244 092,0	244 092,0	3 139,5 3 139,5 3 139,5 3 411,6 3 548,1 3 690,0 3 837,6 3 991,1		
		Министерство социальной защиты и семейной политики Тамбовской области	Обеспечено предоставление субвенции бюджету Фонда пенсионного и социального страхования Российской Федерации на осуществление ежемесячной денежной выплаты на ребенка в возрасте от восьми до семнадцати лет	Чел.	2023 20819 2024 2025 2026 2027 2028 2029 2030 2030	244 092,0	244 092,0	244 092,0			
		Министерство социальной защиты и семейной политики Тамбовской области	Обеспечено предоставление субвенции бюджету Фонда пенсионного и социального страхования Российской Федерации на выплату ежемесячного пособия в связи с рождением и воспитанием ребенка	Чел.	2023 26252 2024 26252 2025 26252 2026 2027 2028 2029 2030 2030	307 781,6 698 443,7 482 797,1		307 781,6 698 443,7 482 797,1			
	Итого по региональному проекту								1 566 803,9 1 626 200,3 1 410 420,9 2 347 248,6 2 437 197,1 2 530 743,6 2 628 031,9 2 729 211,8		

1	2	3	4	5	6					10	11
					2023	2024	2025	2026	2027		
	Итого по направлению (подпрограмме)					4 730 893,1	886 771,9	3 494 985,8			349 135,4
						3 694 515,6	3 794,1	3 341 586,1			349 135,4
						3 478 739,1	3 797,0	3 125 806,7			349 135,4
						4 466 327,1	3 252,1	4 113 939,6			349 135,4
						4 626 884,8	3 252,1	4 274 497,3			349 135,4
						4 793 864,7	3 252,1	4 441 477,2			349 135,4
						4 967 523,8	3 252,1	4 615 136,3			349 135,4
						5 148 129,5	3 252,1	4 795 742,0			349 135,4
2.	Направление (подпрограмма) «Предоставление отдельным категориям граждан государственной социальной помощи на основании социального контракта»										
2.1.	Региональный проект «Социальный контракт»										
2.1.1.	Оказание государственной социальной помощи на основании социального контракта в целях повышения среднедушевого дохода граждан	Министерство социальной защиты и семейной политики Тамбовской области	Ежегодно не менее 1200 человек охвачены государственной социальной помощью на основании социального контракта	%	Социальный контракт						
					1 378	197 370,9	178 886,1	18 484,8			
					1 200	197 370,9	178 886,1	18 484,8			
					1 200	191 097,1	178 886,1	12 211,0			
					1 200	187 137,6	171 685,9	15 451,7			
					1 200	187 137,6	171 685,9	15 451,7			
					1 200	187 137,6	171 685,9	15 451,7			
					1 200	187 137,6	171 685,9	15 451,7			
					4 083	17 209,0		17 209,0			
					4 083	17 209,0		17 209,0			
					4 083	13 075,5		13 075,5			
	4 083	13 598,5		13 598,5							
	4 083	14 142,4		14 142,4							
	4 083	14 708,1		14 708,1							
	4 083	15 296,5		15 296,5							
	330	6 200,0		6 200,0							
	280	6 200,0		6 200,0							
	280	6 200,0		6 200,0							
	280	6 705,9		6 705,9							
	280	6 974,2		6 974,2							
	280	7 253,2		7 253,2							
	280	7 543,3		7 543,3							
	280	7 845,0		7 845,0							
	Оказание адресной социальной помощи гражданам				Чел.						
	Оказание адресной социальной помощи гражданам				Чел.						

1	2	3	4	5	6						10	11
					2023	2024	2025	2026	2027	2028		
		Министерство социальной защиты и семейной политики Тамбовской области	Количество оснащенных «школ ухода», Количество оснащенных пунктов проката ТСР	Ед.	15/16	238 792,0	234 016,1	4 775,9				
		Министерство социальной защиты и семейной политики Тамбовской области	Численность прошедших обучение помощников по уходу	Чел.	3511	12 288,5	12 042,7	245,8				
		Министерство социальной защиты и семейной политики Тамбовской области	Обеспечены средствами ухода помощники по уходу	Ед.		119 380,5	116 993,0	2 387,5				
		Министерство социальной защиты и семейной политики Тамбовской области	Создание модуля «СДУ» на базе ведомственных информационных систем органов государственной власти субъектов Российской Федерации и единой системы межведомственного электронного взаимодействия (СМЭВ) в целях межведомственного взаимодействия участников системы долгосрочного ухода, в том числе информационного обмена сведениями о гражданах, нуждающихся в уходе	Ед.	1	20 000,0	19 600,0	400,0				

1	2	3	4	5	6	7	8	9	10	11	
4.	Направление (подпрограмма) «Обеспечение государственной поддержки семей, имеющих детей»										
4.1.	Региональный проект «Финансовая поддержка семей при рождении детей»										
4.1.1.	Обеспечение финансовой поддержки семей при рождении детей	Министерство социальной защиты и семейной политики Тамбовской области	Семьи с тремя и более детьми получают ежемесячную денежную выплату, назначаемую в случае рождения третьего ребенка или последующих детей до достижения ребенком возраста 3 лет	Тысяча семей	2023 2024 2025 2026 2027 2028 2029 2030	3748 2264 742 5,211 5,211 5,211 5,211 5,211	617 025,1 388 796,9 134 461,8 831 563,8 831 563,8 831 563,8 831 563,8 831 563,8	558 762,8 351 075,2 123 574,1 762 902,6 762 902,6 762 902,6 762 902,6 762 902,6	58 262,3 37 721,7 10 887,7 68 661,2 68 661,2 68 661,2 68 661,2 68 661,2		
			Семьи, в которых у матери в возрасте до 25 лет родился первый ребенок, получают ежемесячное пособие по уходу за первым ребенком от 1,5 до 3-х лет. Нарастающий итог.	Тысяча семей	2023 2024 2025 2026 2027 2028 2029 2030	1100	25 578,0		25 578,0		
			Семьи, имеющие льготный статус «многодетная семья» на территории Тамбовской области, в которых после 31.12.2011 родился третий и последующий ребенок, получили областной материнский (семейный) капитал	Тысяча семей	2023 2024 2025 2026 2027 2028 2029 2030	0,808 0,800 0,800 0,800 0,800 0,800 0,800 0,800	80 800,0 80 800,0 80 800,0 80 800,0 80 800,0 80 800,0 80 800,0 80 800,0		80 800,0 80 800,0 80 800,0 80 800,0 80 800,0 80 800,0 80 800,0 80 800,0		
			Семьи, имеющие льготный статус «многодетная семья» на территории Тамбовской области, получили субсидирование процентной ставки по кредитам, полученным на строительство жилого помещения либо на развитие крестьянско-фермерского хозяйства. Нарастающий итог.	Тысяча семей	2023 2024 2025 2026 2027 2028 2029 2030	0,255 0,150 0,150 0,150 0,150 0,150 0,150 0,150	26 521,2 26 521,2 26 521,2 22 839,8 23 753,4 24 703,5 25 691,6	26 521,2 26 521,2 26 521,2 22 839,8 23 753,4 24 703,5 25 691,6	26 521,2 26 521,2 26 521,2 22 839,8 23 753,4 24 703,5 25 691,6		
					2030	0,150	26 719,3		26 719,3		

1	2	3	4	5	6						10	11	
					2023	2024	2025	2026	2027	2028			2029
	Итого по региональному проекту					749 924,3	558 762,8	191 161,5					
						496 118,1	351 075,2	145 042,9					
						241 783,0	123 574,1	118 208,9					
						934 403,6	762 902,6	171 501,0					
						935 317,2	762 902,6	172 414,6					
						936 267,3	762 902,6	173 364,7					
						937 255,4	762 902,6	174 352,8					
						938 283,1	762 902,6	175 380,5					
4.2.			Региональный проект «Отдых и оздоровление детей в каникулярное время»										
4.2.1.	Созданы условия для организации отдыха и оздоровления детей в каникулярное время	Министерство социальной защиты и семейной политики Тамбовской области	Реализованы мероприятия по организации отдыха и оздоровления детей, в том числе находящихся в трудной жизненной ситуации, а также детей состоящих на всех видах профилактического учета	Ед.	1	280 430,6		249 580,8		149,8		30 700,0	
					1	280 430,6		249 580,8		149,8		30 700,0	
					1	280 430,6		249 580,8		149,8		30 700,0	
					1	236 194,6		180 159,8		69,8		55 965,0	
					1	240 609,9		184 575,1		69,8		55 965,0	
					1	245 201,8		189 167,0		69,8		55 965,0	
					1	249 977,4		193 942,6		69,8		55 965,0	
					1	254 944,0		198 909,2		69,8		55 965,0	
					450	13 504,9		13 504,9					
					450	13 504,9		13 504,9					
					450	13 504,9		13 504,9					
					450	8 144,8		8 144,8					
					450	8 470,6		8 470,6					
					450	8 809,4		8 809,4					
					450	9 161,8		9 161,8					
					450	9 528,3		9 528,3					
					50	15 218,6		15 218,6					
					50	15 218,6		15 218,6					
					50	15 218,6		15 218,6					
					50	36 060,0		36 060,0					
					50	37 502,4		37 502,4					
					50	39 002,5		39 002,5					
					50	40 562,6		40 562,6					
					50	42 185,1		42 185,1					
					50	15 218,6		15 218,6					
					50	15 218,6		15 218,6					
					50	36 060,0		36 060,0					
					50	37 502,4		37 502,4					
					50	39 002,5		39 002,5					
					50	40 562,6		40 562,6					
					50	42 185,1		42 185,1					
					50	15 218,6		15 218,6					
					50	15 218,6		15 218,6					
					50	36 060,0		36 060,0					
					50	37 502,4		37 502,4					
					50	39 002,5		39 002,5					
					50	40 562,6		40 562,6					
					50	42 185,1		42 185,1					

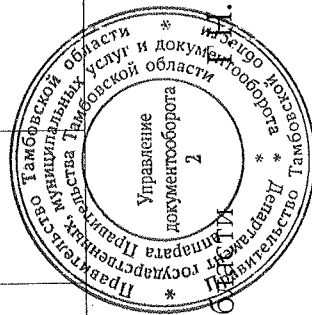
1	2	3	4	5	6						10	11		
					2023	2024	2025	2026	2027	2028			2029	2030
			К 2024 году ежегодно не менее 2 граждан получат социальную поддержку при возникновении у них поствакцинальных осложнений в соответствии с Федеральным законом от 17 сентября 1998 г. № 157-ФЗ «Об иммунопрофилактике инфекционных болезней»	Чел.	2	47,6	47,6	47,6	49,3	50,7	48,5	48,5		
			К 2030 году ежегодно не менее 2457 граждан, награжденных знаком «Почетный донор России», «Почетный донор СССР» получат ежегодную денежную выплату	Чел.	2 457	40 048,5	40 048,5	40 048,5	41 650,5	43 315,7	40 315,8	40 315,8		
			К 2030 году ежегодно не менее 13869319 поездок будет совершено гражданами льготной категории в общественном транспорте	Поездок	13 869 319	177 893,5	177 893,5	177 893,5	177 893,5	176 063,7	183 106,2	190 430,5	198 047,8	205 969,7
			К 2030 году ежегодно не менее 128670 гражданам оказана социальная поддержка по оплате жилищно-коммунальных услуг	Чел.	128 670	1 044 594,0	1 044 594,0	1 044 594,0	1 044 452,9	1 044 402,3	1 024 315,8	1 024 315,8	1 024 315,8	1 034 315,8

1	2	3	4	5	6	7	8	9	10	11
				Чел.	2023 57	510,0		510,0		
			К 2030 году ежегодно не менее 57 инвалидов и участников Великой Отечественной войны 1941-1945 годов получают дополнительные меры социальной поддержки		2024 57	510,0		510,0		
					2025 57	510,0		510,0		
					2026 57	675,3		675,3		
					2027 57	681,9		681,9		
					2028 57	688,7		688,7		
					2029 57	695,9		695,9		
					2030 57	703,4		703,4		
			К 2030 году ежегодно не менее 26189 одиноко проживающих граждан получают субсидию на оплату жилого помещения и коммунальных услуг	Чел.	2023 26 189	393 918,0		393 918,0		
					2024 26 189	382 497,2		382 497,2		
					2025 26 189	552 037,3		552 037,3		
					2026 26 189	613 366,9		613 366,9		
					2027 26 189	637 901,6		637 901,6		
					2028 26 189	663 417,7		663 417,7		
					2029 26 189	689 954,4		689 954,4		
					2030 26 189	717 552,6		717 552,6		
			К 2030 году ежегодно не менее 10 граждан, проживающих на территории Тамбовской области, страдающих хронической почечной недостаточностью и нуждающихся в получении медицинских услуг «гемодиализа» получат меру социальной поддержки	Чел.	2023 10	66,7		66,7		
					2024 10	66,7		66,7		
					2025 10	66,7		66,7		
					2026 10	72,2		72,2		
					2027 10	75,1		75,1		
					2028 10	78,1		78,1		
					2029 10	81,2		81,2		
					2030 10	84,4		84,4		
			К 2030 году ежегодно не менее 9615 гражданам, получающих компенсацию расходов на уплату взноса на капитальный ремонт общего имущества в многоквартирном доме, будет осуществлена доставка денежных выплат на компенсацию	Чел.	2023 9 615	182,8		182,8		
					2024 9 615	182,8		182,8		
					2025 9 615	182,8		182,8		
					2026 9 615	165,3		165,3		
					2027 9 615	171,9		171,9		
					2028 9 615	178,8		178,8		
					2029 9 615	186,0		186,0		
					2030 9 615	193,4		193,4		

1	2	3	4	5	6	7	8	9	10	11
			К 2030 году ежегодно не менее 4 гражданам-участникам долевого строительства многоквартирных домов, перед которыми застройщиками не исполнены обязательства по передаче им жилых помещений будет предоставлена единовременная денежная выплата	Чел.	4	1 400,0		1 400,0		
					2023					
					2024	1 400,0		1 400,0		
					2025	1 400,0		1 400,0		
					2026	1 400,0		1 400,0		
					2027	1 400,0		1 400,0		
					2028	1 400,0		1 400,0		
					2029	1 400,0		1 400,0		
					2030	1 400,0		1 400,0		
			Предоставлена единовременная денежная выплата на каждого рожденного ребенка в соответствии с Законом Тамбовской области от 03 марта 2009г. № 502-З «О пособиях на ребенка и единовременной денежной выплате на каждого рожденного ребенка в Тамбовской области»	Чел.	6 660	33 300,0		33 300,0		
					2023					
					2024	6 660	33 300,0	33 300,0		
					2025	6 660	33 300,0	33 300,0		
					2026					
					2027					
					2028					
					2029					
					2030					
			Ежегодно, в полном объеме оказываются услуги по доставке ежемесячной выплаты на детей в возрасте от трех до семи лет включительно	%	100	460,5		460,5		
					2023					
					2024	100	460,5	460,5		
					2025	100	460,5	460,5		
					2026					
					2027					
					2028					
					2029					
					2030					
			Ежегодно, в полном объеме, оказываются услуги по доставке ежемесячной денежной выплаты, назначаемой в случае рождения третьего или последующих детей до достижения ребенком возраста трех лет	%	100	146,6		146,6		
					2023					
					2024	100	146,6	146,6		
					2025	100	146,6	146,6		
					2026					
					2027					
					2028					
					2029					
					2030					

1	2	3	4	5	6	7	8	9	10	11
				Чел.	2023	19 000	57 730,4			
					2024	19 000	57 730,4	57 730,4		
					2025	19 000	57 730,4	57 730,4		
					2026	19 000	54 180,6	54 180,6		
					2027	19 000	56 347,8	56 347,8		
					2028	19 000	58 601,7	58 601,7		
					2029	19 000	60 945,8	60 945,8		
					2030	19 000	63 383,6	63 383,6		
				Чел.	2023	7	26,4	26,4		
					2024	7	26,4	26,4		
					2025	7	26,4	26,4		
					2026	7	15,4	15,4		
					2027	7	15,4	15,4		
					2028	7	15,4	15,4		
					2029	7	15,4	15,4		
					2030	7	15,4	15,4		
				Чел.	2023	29	17,6	17,6		
					2024	29	17,6	17,6		
					2025	29	17,6	17,6		
					2026	29	34,8	34,8		
					2027	29	34,8	34,8		
					2028	29	34,8	34,8		
					2029	29	34,8	34,8		
					2030	29	34,8	34,8		
				Чел.	2023	50	50 000,0	50 000,0		
					2024					
					2025					
					2026					
					2027					
					2028					
					2029					
					2030					

1	2	3	4	5	6	7	8	9	10	11
6.	Комплекс процессных мероприятий «Существление расходов на обеспечение функционирования государственных органов в сфере социальной защиты населения»									
6.1.	Количество государственных гражданских служащих. Штатная численность	Министерство социальной защиты и семейной политики Тамбовской области	Осуществлено расходование средств на обеспечение функционирования государственного органа	Ед.	1	49 659,0		49 659,0		
					2023	49 659,0		49 659,0		
					2024	49 659,0		49 659,0		
					2025	49 659,0		49 659,0		
					2026	51 903,3		51 903,3		
					2027	53 979,4		53 979,4		
					2028	56 138,6		56 138,6		
					2029	58 384,1		58 384,1		
					2030	60 719,5		60 719,5		
	Итого по комплексу процессных мероприятий				2023	49 659,0		49 659,0		
					2024	49 659,0		49 659,0		
					2025	49 659,0		49 659,0		
					2026	51 903,3		51 903,3		
					2027	53 979,4		53 979,4		
					2028	56 138,6		56 138,6		
					2029	58 384,1		58 384,1		
					2030	60 719,5		60 719,5		
	Всего по государственной программе				2023	10 839 463,2	4 408 677,0	6 050 801,0	149,8	379 835,4
					2024	9 333 694,7	3 195 113,8	5 758 595,7	149,8	379 835,4
					2025	8 110 519,7	1 394 109,5	6 336 425,0	149,8	379 835,4
					2026	8 134 365,8	2 118 501,8	5 610 693,8	69,8	405 100,4
					2027	8 345 265,2	2 118 501,8	5 821 593,2	69,8	405 100,4
					2028	8 564 600,3	2 118 501,8	6 040 928,3	69,8	405 100,4
					2029	8 802 708,8	2 128 501,8	6 269 036,8	69,8	405 100,4
					2030	9 039 942,0	2 128 501,8	6 506 270,0	69,8	405 100,4
	в том числе в лимитах областной адресной инвестиционной программы				2023	356 308,4	349 182,2	7 126,2		
					2024	227 164,5	222 621,2	4 543,3		
					2025	115 405,0		115 405,0		
					2026					
					2027					
					2028					
					2029					
					2030					



И.О. заместителя
Главы Тамбовской области
И.О. Шеманаева

1	2	3	4		5	6	7	8
		соисполнитель министерство градостроительства и архитектуры Тамбовской области	2023	356 308,4	349 182,2	7 126,2		0,0
			2024	227 164,5	222 621,2	4 543,3		0,0
			2025	115 405,0	0,0	115 405,0		0,0
			2026					
			2027					
			2028					
			2029					
			2030					
		в том числе в лимитах областной адресной инвестиционной программы	2023	356 308,4	349 182,2	7 126,2		0,0
			2024	227 164,5	222 621,2	4 543,3		0,0
			2025	115 405,0	0,0	115 405,0		0,0
			2026					
			2027					
			2028					
			2029					
			2030					
		соисполнитель министерство здравоохранения Тамбовской области	2023	13 504,9		13 504,9		
			2024	13 504,9		13 504,9		
			2025	13 504,9		13 504,9		
			2026	8 144,8		8 144,8		
			2027	8 470,6		8 470,6		
			2028	8 809,4		8 809,4		
			2029	9 161,8		9 161,8		
			2030	9 528,3		9 528,3		
		Всего	2023	4 730 893,1	886 771,9	3 494 985,8		349 155,4
			2024	3 694 515,6	3 794,1	3 341 586,1		349 155,4
			2025	3 478 739,1	3 797,0	3 125 806,7		349 155,4
			2026	4 466 327,1	3 252,1	4 113 939,6		349 155,4
			2027	4 626 884,8	3 252,1	4 274 497,5		349 155,4
			2028	4 793 864,7	3 252,1	4 441 477,2		349 155,4
			2029	4 967 523,8	3 252,1	4 615 136,3		349 155,4
			2030	5 148 129,5	3 252,1	4 795 742,0		349 155,4
		ответственный исполнитель министерство социальной защиты и семейной политики Тамбовской области	2023	4 369 728,5	886 771,9	3 482 956,6		349 155,4
			2024	3 333 351,0	3 794,1	3 329 556,9		349 155,4
			2025	3 117 574,5	3 797,0	3 113 777,5		349 155,4
			2026	4 106 064,5	3 252,1	4 102 812,4		349 155,4
			2027	4 266 177,2	3 252,1	4 262 925,1		349 155,4
			2028	4 432 694,2	3 252,1	4 429 442,1		349 155,4
			2029	4 605 871,8	3 252,1	4 602 619,7		349 155,4
			2030	4 785 976,8	3 252,1	4 782 724,7		349 155,4
Направление (подпрограмма)	«Обеспечение мер социальной поддержки отдельных категорий граждан»							

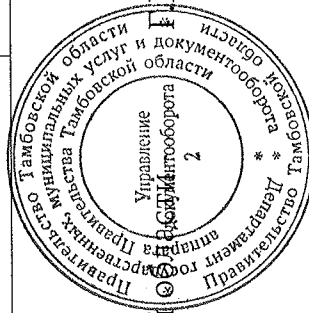
1	2	3	4		5	6	7	8
			2023	2024				
Региональный проект	«Модернизация сферы социального обслуживания и развитие сектора государственной организаций в сфере оказания социальных услуг»	исполнитель министерство образования и науки Тамбовской области	12 029,2	12 029,2	12 029,2	12 029,2		
			12 029,2	12 029,2	12 029,2	12 029,2		
			11 127,2	11 127,2	11 127,2	11 127,2		
			11 572,2	11 572,2	11 572,2	11 572,2		
			12 035,1	12 035,1	12 035,1	12 035,1		
			12 516,6	12 516,6	12 516,6	12 516,6		
			13 017,3	13 017,3	13 017,3	13 017,3		
			1 638 310,6	1 638 310,6	1 638 310,6	1 638 310,6		349 135,4
			1 611 514,5	1 611 514,5	1 611 514,5	1 611 514,5		349 135,4
			1 764 459,4	1 764 459,4	1 764 459,4	1 764 459,4		349 135,4
			1 835 025,3	1 835 025,3	1 835 025,3	1 835 025,3		349 135,4
			1 908 413,7	1 908 413,7	1 908 413,7	1 908 413,7		349 135,4
			2 064 114,8	2 064 114,8	2 064 114,8	2 064 114,8		349 135,4
1 638 310,6	1 638 310,6	1 638 310,6	1 638 310,6		349 135,4			
1 611 514,5	1 611 514,5	1 611 514,5	1 611 514,5		349 135,4			
1 611 514,5	1 611 514,5	1 611 514,5	1 611 514,5		349 135,4			
1 764 459,4	1 764 459,4	1 764 459,4	1 764 459,4		349 135,4			
1 835 025,3	1 835 025,3	1 835 025,3	1 835 025,3		349 135,4			
1 908 413,7	1 908 413,7	1 908 413,7	1 908 413,7		349 135,4			
2 064 114,8	2 064 114,8	2 064 114,8	2 064 114,8		349 135,4			
289 871,3	289 871,3	289 871,3	289 871,3					
103 871,3	103 871,3	103 871,3	103 871,3					
103 871,3	103 871,3	103 871,3	103 871,3					
2 231,6	2 231,6	2 231,6	2 231,6					
2 274,9	2 274,9	2 274,9	2 274,9					
2 319,9	2 319,9	2 319,9	2 319,9					
2 366,7	2 366,7	2 366,7	2 366,7					
2 415,4	2 415,4	2 415,4	2 415,4					
288 871,3	288 871,3	288 871,3	288 871,3					
102 871,3	102 871,3	102 871,3	102 871,3					
102 871,3	102 871,3	102 871,3	102 871,3					
1 231,6	1 231,6	1 231,6	1 231,6					
1 274,9	1 274,9	1 274,9	1 274,9					
1 319,9	1 319,9	1 319,9	1 319,9					
1 366,7	1 366,7	1 366,7	1 366,7					
1 415,4	1 415,4	1 415,4	1 415,4					
«Оказание мер социальной поддержки детям-сиротам, детям, оставшимся без попечения родителей, лицам из числа указанной категории детей, а также гражданам, желающим взять детей на воспитание в семью»	исполнитель министерство социальной защиты и семейной политики Тамбовской области	исполнитель министерство социальной защиты и семейной политики Тамбовской области	289 871,3	289 871,3	289 871,3	289 871,3		
«Оказание мер социальной поддержки детям-сиротам, детям, оставшимся без попечения родителей, лицам из числа указанной категории детей, а также гражданам, желающим взять детей на воспитание в семью»	исполнитель министерство социальной защиты и семейной политики Тамбовской области	исполнитель министерство социальной защиты и семейной политики Тамбовской области	103 871,3	103 871,3	103 871,3	103 871,3		
			2 231,6	2 231,6	2 231,6	2 231,6		
			2 274,9	2 274,9	2 274,9	2 274,9		
			2 319,9	2 319,9	2 319,9	2 319,9		
			2 366,7	2 366,7	2 366,7	2 366,7		
			2 415,4	2 415,4	2 415,4	2 415,4		
			288 871,3	288 871,3	288 871,3	288 871,3		
			102 871,3	102 871,3	102 871,3	102 871,3		
			102 871,3	102 871,3	102 871,3	102 871,3		
			1 231,6	1 231,6	1 231,6	1 231,6		
			1 274,9	1 274,9	1 274,9	1 274,9		
			1 319,9	1 319,9	1 319,9	1 319,9		
			1 366,7	1 366,7	1 366,7	1 366,7		
			1 415,4	1 415,4	1 415,4	1 415,4		

1	2	3	4		5	6	7	8
		исполнительное министерство образования и науки Тамбовской области	2023	1 000,0		1 000,0		
			2024	1 000,0		1 000,0		
			2025	1 000,0		1 000,0		
			2026	1 000,0		1 000,0		
			2027	1 000,0		1 000,0		
			2028	1 000,0		1 000,0		
			2029	1 000,0		1 000,0		
			2030	1 000,0		1 000,0		
Региональный проект	«Социальное казначейство»	Всего	2023	2 453 575,8	886 771,9	1 566 803,9		
			2024	1 629 994,4	3 794,1	1 626 200,3		
			2025	1 414 217,9	3 797,0	1 410 420,9		
			2026	2 350 500,7	3 252,1	2 347 248,6		
			2027	2 440 449,2	3 252,1	2 437 197,1		
			2028	2 533 995,7	3 252,1	2 530 743,6		
			2029	2 631 284,0	3 252,1	2 628 031,9		
			2030	2 732 463,9	3 252,1	2 729 211,8		
		ответственный исполнитель	2023	2 442 546,6	886 771,9	1 555 774,7		
		исполнительное министерство социальной защиты и семейной политики Тамбовской области	2024	1 618 965,2	3 794,1	1 615 171,1		
			2025	1 403 188,7	3 797,0	1 399 391,7		
			2026	2 340 373,5	3 252,1	2 337 121,4		
			2027	2 429 877,0	3 252,1	2 426 624,9		
			2028	2 522 960,6	3 252,1	2 519 708,5		
			2029	2 619 767,4	3 252,1	2 616 515,3		
			2030	2 720 446,6	3 252,1	2 717 194,5		
		исполнительное министерство образования и науки Тамбовской области	2023	11 029,2		11 029,2		
			2024	11 029,2		11 029,2		
			2025	11 029,2		11 029,2		
			2026	10 127,2		10 127,2		
			2027	10 572,2		10 572,2		
			2028	11 035,1		11 035,1		
			2029	11 516,6		11 516,6		
			2030	12 017,3		12 017,3		
Направление (подпрограмма)	«Предоставление отдельным категориям граждан государственной социальной помощи на основании социального контракта»	Всего	2023	220 779,9	178 886,1	41 893,8		
			2024	220 779,9	178 886,1	41 893,8		
			2025	214 506,1	178 886,1	35 620,0		
			2026	206 919,0	171 685,9	35 233,1		
			2027	207 710,3	171 685,9	36 024,4		
			2028	208 533,2	171 685,9	36 847,3		
			2029	209 389,0	171 685,9	37 703,1		
			2030	210 279,1	171 685,9	38 593,2		

1	2	3	4		5	6	7	8
		ответственный исполнитель министерство социальной защиты и семейной политики Тамбовской области	2023	220 779,9	178 386,1	41 893,8		
			2024	220 779,9	178 386,1	41 893,8		
			2025	214 506,1	178 386,0	35 620,0		
			2026	206 919,0	171 585,9	35 233,1		
			2027	207 710,3	171 585,9	36 024,4		
			2028	208 533,2	171 585,9	36 847,3		
			2029	209 389,0	171 585,9	37 703,1		
			2030	210 279,1	171 585,9	38 593,2		
		Всего	2023	220 779,9	178 386,1	41 893,8		
			2024	220 779,9	178 386,1	41 893,8		
			2025	214 506,1	178 386,1	35 620,0		
			2026	206 919,0	171 585,9	35 233,1		
			2027	207 710,3	171 585,9	36 024,4		
			2028	208 533,2	171 585,9	36 847,3		
			2029	209 389,0	171 585,9	37 703,1		
			2030	210 279,1	171 585,9	38 593,2		
		Всего	2023	220 779,9	178 386,1	41 893,8		
			2024	220 779,9	178 386,1	41 893,8		
			2025	214 506,1	178 386,1	35 620,0		
			2026	206 919,0	171 585,9	35 233,1		
			2027	207 710,3	171 585,9	36 024,4		
			2028	208 533,2	171 585,9	36 847,3		
			2029	209 389,0	171 585,9	37 703,1		
			2030	210 279,1	171 585,9	38 593,2		
		Всего	2023	1 734 165,8	1 699 482,5	34 683,3		0,0
			2024	1 607 267,5	1 575 122,1	32 145,4		0,0
			2025	115 405,0	,0	115 405,0		0,0
			2026	118 262,6	115 897,4	2 365,2		
			2027	118 262,6	115 897,4	2 365,2		
			2028	118 262,6	115 897,4	2 365,2		
			2029	118 262,6	115 897,4	2 365,2		
			2030	118 262,6	115 897,4	2 365,2		
		Всего	2023	1 377 857,4	1 350 300,3	27 557,1		
			2024	1 380 103,0	1 352 500,9	27 602,1		
			2025	0,0	0,0	0,0		
			2026	118 262,6	115 897,4	2 365,2		
			2027	118 262,6	115 897,4	2 365,2		
			2028	118 262,6	115 897,4	2 365,2		
			2029	118 262,6	115 897,4	2 365,2		
			2030	118 262,6	115 897,4	2 365,2		
		Всего	2023	1 377 857,4	1 350 300,3	27 557,1		
			2024	1 380 103,0	1 352 500,9	27 602,1		
			2025	0,0	0,0	0,0		
			2026	118 262,6	115 897,4	2 365,2		
			2027	118 262,6	115 897,4	2 365,2		
			2028	118 262,6	115 897,4	2 365,2		
			2029	118 262,6	115 897,4	2 365,2		
			2030	118 262,6	115 897,4	2 365,2		
		Всего	2023	1 734 165,8	1 699 482,5	34 683,3		0,0
			2024	1 607 267,5	1 575 122,1	32 145,4		0,0
			2025	115 405,0	,0	115 405,0		0,0
			2026	118 262,6	115 897,4	2 365,2		
			2027	118 262,6	115 897,4	2 365,2		
			2028	118 262,6	115 897,4	2 365,2		
			2029	118 262,6	115 897,4	2 365,2		
			2030	118 262,6	115 897,4	2 365,2		
		Всего	2023	1 377 857,4	1 350 300,3	27 557,1		
			2024	1 380 103,0	1 352 500,9	27 602,1		
			2025	0,0	0,0	0,0		
			2026	118 262,6	115 897,4	2 365,2		
			2027	118 262,6	115 897,4	2 365,2		
			2028	118 262,6	115 897,4	2 365,2		
			2029	118 262,6	115 897,4	2 365,2		
			2030	118 262,6	115 897,4	2 365,2		
		Всего	2023	1 734 165,8	1 699 482,5	34 683,3		0,0
			2024	1 607 267,5	1 575 122,1	32 145,4		0,0
			2025	115 405,0	,0	115 405,0		0,0
			2026	118 262,6	115 897,4	2 365,2		
			2027	118 262,6	115 897,4	2 365,2		
			2028	118 262,6	115 897,4	2 365,2		
			2029	118 262,6	115 897,4	2 365,2		
			2030	118 262,6	115 897,4	2 365,2		
		Всего	2023	1 734 165,8	1 699 482,5	34 683,3		0,0
			2024	1 607 267,5	1 575 122,1	32 145,4		0,0
			2025	115 405,0	,0			

I	2	5	4	5	6	7	8
		исполнитель министерства здравоохранения Тамбовской области	2023 13 504,9 2024 13 504,9 2025 13 504,9 2026 8 144,8 2027 8 470,6 2028 8 809,4 2029 9 161,8 2030 9 528,3 2033 39 281,3 2034 39 281,3 2025 39 281,3 2026 48 048,1 2027 49 970,1 2028 51 968,9 2029 54 047,6 2030 56 209,5				
		исполнитель министерства образования и науки Тамбовской области	2023 749 924,3 2024 496 118,1 2025 241 783,0 2026 934 403,6 2027 935 317,2 2028 936 267,3 2029 937 255,4 2030 938 283,1 2023 749 924,3 2024 496 118,1 2025 241 783,0 2026 934 403,6 2027 935 317,2 2028 936 267,3 2029 937 255,4 2030 938 283,1	558 762,8 351 075,2 123 574,1 762 902,6 762 902,6 762 902,6 762 902,6 762 902,6 558 762,8 351 075,2 123 574,1 762 902,6 762 902,6 762 902,6 762 902,6	191 161,5 145 042,9 118 208,9 171 501,0 172 414,6 173 364,7 174 352,8 175 380,5 191 161,5 145 042,9 118 208,9 171 501,0 172 414,6 173 364,7 174 352,8 175 380,5		
Региональный проект «Финансовая поддержка семей при рождении детей»		ответственный исполнитель министерство социальной защиты и семейной политики Тамбовской области	2023 333 296,8 2024 333 296,8 2025 333 296,8 2026 292 474,0 2027 299 140,6 2028 306 073,7 2029 313 284,1 2030 320 783,0	558 762,8 351 075,2 123 574,1 762 902,6 762 902,6 762 902,6 762 902,6 762 902,6 558 762,8 351 075,2 123 574,1 762 902,6 762 902,6 762 902,6 762 902,6	191 161,5 145 042,9 118 208,9 171 501,0 172 414,6 173 364,7 174 352,8 175 380,5 191 161,5 145 042,9 118 208,9 171 501,0 172 414,6 173 364,7 174 352,8 175 380,5	149,8 149,8 149,8 69,8 69,8 69,8 69,8 149,8 149,8 149,8 69,8 69,8 69,8 69,8	30 700,0 30 700,0 30 700,0 55 965,0 55 965,0 55 965,0 55 965,0 264 748,2
Региональный проект «Отдых и оздоровление детей в каникулярное время»							

1	2	3	4		5	6	7	8
		Соисполнитель министерство образования и науки Тамбовской области	2023	28,4	28,4			
			2024	28,4	28,4			
			2025	28,4	28,4			
			2026	28,4	28,4			
			2027	28,4	28,4			
			2028	28,4	28,4			
			2029	28,4	28,4			
			2030	28,4	28,4			
Комплекс процессных мероприятий	«Осуществление расходов на обеспечение функционирования государственных органов в сфере социальной защиты населения»	Всего	2023	49 659,0	49 659,0	49 659,0		
			2024	49 659,0	49 659,0	49 659,0		
			2025	49 659,0	49 659,0	49 659,0		
			2026	51 903,3	51 903,3	51 903,3		
			2027	53 979,4	53 979,4	53 979,4		
			2028	56 138,6	56 138,6	56 138,6		
			2029	58 384,1	58 384,1	58 384,1		
			2030	60 719,5	60 719,5	60 719,5		
			2023	49 659,0	49 659,0	49 659,0		
			2024	49 659,0	49 659,0	49 659,0		
		ответственный исполнитель министерство социальной защиты и семейной политики Тамбовской области	2025	49 659,0	49 659,0	49 659,0		
			2026	51 903,3	51 903,3	51 903,3		
			2027	53 979,4	53 979,4	53 979,4		
			2028	56 138,6	56 138,6	56 138,6		
			2029	58 384,1	58 384,1	58 384,1		
			2030	60 719,5	60 719,5	60 719,5		
			2023	49 659,0	49 659,0	49 659,0		
			2024	49 659,0	49 659,0	49 659,0		
			2025	51 903,3	51 903,3	51 903,3		
			2026	53 979,4	53 979,4	53 979,4		
2027	56 138,6	56 138,6	56 138,6					
2028	58 384,1	58 384,1	58 384,1					
2029	60 719,5	60 719,5	60 719,5					
2030	60 719,5	60 719,5	60 719,5					



И.о. заместителя
Главы Тамбовской области
И.Н.Шеманаева