

ПРАВИТЕЛЬСТВО ТАМБОВСКОЙ ОБЛАСТИ

ПОСТАНОВЛЕНИЕ

30.12.2022

№ 341

г. Тамбов

О внесении изменений в постановление администрации области от 20.06.2013 № 642 «Об утверждении государственной программы Тамбовской области «Развитие культуры и туризма»

Правительство Тамбовской области **п о с т а н о в л я е т**:

1. Внести в постановление администрации области от 20.06.2013 № 642 «Об утверждении государственной программы Тамбовской области «Развитие культуры и туризма» (в редакции от 08.04.2022) (далее - постановление) следующие изменения:

в наименовании и пункте 1 слова «Развитие культуры и туризма» заменить словами «Развитие культуры»;

пункт 3 изложить в следующей редакции:

«3. Контроль за исполнением настоящего постановления возложить на исполняющую обязанности заместителя Главы Тамбовской области Е.С.Михалину.».

2. Внести в государственную программу Тамбовской области «Развитие культуры и туризма», утвержденную постановлением, (далее - Госпрограмма) следующие изменения:

паспорт Госпрограммы, разделы 1-7 Госпрограммы изложить в редакции согласно приложению № 1;

приложения № 1 - 3 к Госпрограмме изложить в редакции согласно приложениям № 2 - 6;

дополнить Госпрограмму приложением № 3а в редакции согласно приложению № 7;

приложение № 4 к Госпрограмме изложить в редакции согласно приложению № 8;

дополнить Госпрограмму приложением № 4а в редакции согласно приложению № 9;

приложения № 5 - 8 к Госпрограмме изложить в редакции согласно приложениям № 10 - 13;

в приложении № 14 к Госпрограмме в пункте 1 слова «Развитие культуры и туризма» заменить словами «Развитие культуры»;

в приложении № 15 к Госпрограмме в пункте 1 слова «Развитие культуры и туризма» заменить словами «Развитие культуры»;

в приложении № 16 к Госпрограмме в пункте 1 слова «Развитие культуры и туризма» заменить словами «Развитие культуры»;

в приложении № 19 к Госпрограмме в пункте 10 слова «Развитие культуры и туризма» заменить словами «Развитие культуры».

3. Опубликовать настоящее постановление на «Официальном интернет-портале правовой информации» (www.pravo.gov.ru) и на сайте сетевого издания «Тамбовская жизнь» (www.tamlife.ru).

Глава
Тамбовской области М.Егоров



ПРИЛОЖЕНИЕ № 1
к постановлению Правительства Тамбовской области
от 30.12.2022 № 344

УТВЕРЖДЕНА
постановлением администрации области
от 20.06.2013 № 642

Государственная программа Тамбовской области
«Развитие культуры»
(далее — Госпрограмма)

Паспорт Госпрограммы

| | |
|--|--|
| Ответственный исполнитель Госпрограммы | Управление культуры и архивного дела области |
| Соисполнители Госпрограммы | Управление строительства и инвестиций области; управление по физической культуре и спорту области; управление по государственной охране объектов культурного наследия области; комитет по управлению имуществом области; управление градостроительства и архитектуры области |
| Подпрограммы Госпрограммы | «Наследие» (приложение № 5); «Искусство» (приложение № 6); «Развитие туризма» (приложение № 7); «Обеспечение условий реализации Госпрограммы» (приложение № 8) |
| Программно-целевые и проектные инструменты (ведомственные целевые программы, федеральные (региональные) проекты) | Федеральный (региональный) проект «Культурная среда»; федеральный (региональный) проект «Творческие люди»; федеральный (региональный) проект «Цифровая культура» |
| Цели Госпрограммы | Реализация стратегической роли культуры как духовно-нравственного основания развития личности и общества через сохранение, эффективное использование и пополнение |

| | |
|---|--|
| | <p>культурного потенциала Тамбовской области; увеличение числа посещений мероприятий организаций культуры до 37071 тыс. единиц в год к концу 2030 года;</p> <p>повышение вовлеченности граждан в деятельность в сфере культуры, в том числе поддержка к концу 2030 года не менее 84 творческих инициатив и проектов;</p> <p>повышение уровня сохранности объектов культурного наследия и развития инфраструктуры в сфере культуры, в том числе уровня обеспеченности организациями культуры до 46,0 процентов к концу 2030 года</p> |
| Задачи Госпрограммы | <p>Сохранение, пополнение и использование культурного и исторического наследия Тамбовской области;</p> <p>обеспечение условий доступности к лучшим образцам культуры путем создания современной инфраструктуры для творческой самореализации и досуга населения области;</p> <p>создание благоприятных условий для устойчивого развития сферы культуры Тамбовской области</p> |
| Целевые индикаторы и показатели Госпрограммы, их значения на последний год реализации | <p>I этап:</p> <p>Прирост количества посещений учреждений культуры по сравнению с 2012 годом (2021 год – 135,0%);</p> <p>доля объектов культурного наследия, находящихся в удовлетворительном состоянии, в общем количестве объектов культурного наследия федерального, регионального и местного (муниципального) значения (2022 год – 38,0%);</p> <p>прирост количества культурно-просветительских мероприятий, проведенных организациями культуры в образовательных учреждениях, по сравнению с 2012 годом (2021 год – 28%);</p> <p>прирост числа лауреатов международных, межрегиональных и областных конкурсов и фестивалей в сфере культуры по сравнению с 2012 годом (2021 год – 9,5%);</p> <p>повышение уровня удовлетворенности жителей области качеством предоставления</p> |

| | |
|--|---|
| | <p>государственных и муниципальных услуг в сфере культуры (2021 год – 95%);</p> <p>отношение среднемесячной номинальной начисленной заработной платы работников государственных (муниципальных) учреждений культуры к среднемесячной номинальной начисленной заработной плате в Тамбовской области (2021 год – 100%);</p> <p>количество стипендиатов среди выдающихся деятелей культуры и искусства (2018 год – 100 чел.);</p> <p>увеличение количества предоставляемых дополнительных услуг учреждениями культуры по отношению к 2012 году (2021 год – 40%);</p> <p>количество созданных (реконструированных) и капитально отремонтированных объектов организаций культуры (2022 год – 17 ед.);</p> <p>количество организаций культуры, получивших современное оборудование (2022 год – 27 ед.);</p> <p>количество специалистов, прошедших повышение квалификации на базе Центров непрерывного образования и повышения квалификации творческих и управленческих кадров в сфере культуры (2020 год – 287 чел.);</p> <p>количество специалистов сферы культуры, повысивших квалификацию на базе Центров непрерывного образования и повышения квалификации творческих и управленческих кадров в сфере культуры (2022 год – 887 чел.);</p> <p>количество любительских творческих коллективов, получивших грантовую поддержку (2020 год – 10 ед.);</p> <p>количество поддержанных творческих инициатив и проектов (2022 год – 42 ед.);</p> <p>количество волонтеров, вовлеченных в программу «Волонтеры культуры» (2020 год – 174 чел.);</p> <p>количество граждан, принимающих участие в добровольческой деятельности (2022 год – 1598 чел.);</p> <p>количество грантов некоммерческим организациям на творческие проекты, направленные на</p> |
|--|---|

| | |
|--|---|
| | <p>укрепление российской гражданской идентичности на основе духовно-нравственных и культурных ценностей народов Российской Федерации, включая мероприятия, направленные на популяризацию русского языка и литературы, народных художественных промыслов и ремесел (2021 год – 1 ед.);</p> <p>количество созданных виртуальных концертных залов (2020 год – 2 ед.);</p> <p>количество выставочных проектов, снабженных цифровыми гидами в формате дополненной реальности (2021 год – 3 ед.);</p> <p>количество онлайн-трансляций мероприятий, размещаемых на портале «Культура.РФ» (2021 год – 30 ед.);</p> <p>число посещений культурных мероприятий (2022 год – 14250 тыс. ед.);</p> <p>уровень обеспеченности Тамбовской области организациями культуры (2022 год – 64,8%);</p> <p>доля зданий учреждений культуры, находящихся в удовлетворительном состоянии, в общем количестве зданий данных учреждений (2022 год – 97,1 %);</p> <p>II этап:</p> <p>доля объектов культурного наследия, находящихся в удовлетворительном состоянии, в общем количестве объектов культурного наследия федерального, регионального и местного (муниципального) значения (2030 год – 46,0%);</p> <p>количество созданных (реконструированных) и капитально отремонтированных объектов организаций культуры (2030 год – 27 ед.);</p> <p>количество организаций культуры, получивших современное оборудование (2030 год – 46 ед.);</p> <p>количество специалистов сферы культуры, повысивших квалификацию на базе Центров непрерывного образования и повышения квалификации творческих и управленческих кадров в сфере культуры, нарастающим итогом (2030 год – 1,517 тыс. чел.);</p> <p>количество творческих инициатив и проектов,</p> |
|--|---|

| | |
|---|---|
| | <p>получивших государственную поддержку (2030 год – 84 ед.);</p> <p>количество граждан, принимающих участие в добровольческой деятельности (2030 год – 2130 чел.);</p> <p>число посещений культурных мероприятий (2030 год – 17860 тыс. ед.);</p> <p>уровень обеспеченности Тамбовской области организациями культуры (2030 год – 66,6%);</p> <p>доля зданий учреждений культуры, находящихся в удовлетворительном состоянии, в общем количестве зданий данных учреждений (2030 год – 97,3%);</p> <p>условия для воспитания гармонично развитой и социально ответственной личности (2030 год – 130,0%)</p> |
| <p>Сроки и этапы реализации Госпрограммы</p> | <p>Госпрограмма реализуется в два этапа:</p> <p>I этап: 2014-2022 годы;</p> <p>II этап: 2023-2030 годы</p> |
| <p>Объемы и источники финансирования Госпрограммы</p> | <p>I этап: 2014-2022 годы</p> <p>Общие затраты на реализацию Госпрограммы в 2014-2022 годах за счет всех источников финансирования – 12321203,9 тыс. руб.:</p> <p>2014 год – 1120938,9 тыс. руб.;</p> <p>2015 год – 925048,6 тыс. руб.;</p> <p>2016 год – 1206943,1 тыс. руб.;</p> <p>2017 год – 1605522,2 тыс. руб.;</p> <p>2018 год – 1559942,1 тыс. руб.;</p> <p>2019 год – 1706375,6 тыс. руб.;</p> <p>2020 год – 1562939,1 тыс. руб.;</p> <p>2021 год – 1371992,4 тыс. руб.;</p> <p>2022 год – 1261321,9 тыс. руб.;</p> <p>II этап: 2023-2030 годы</p> <p>Общие затраты на реализацию Госпрограммы в 2023-2030 годах за счет всех источников финансирования – 8692661,0 тыс. руб.:</p> <p>2023 год – 1370103,9 тыс. руб.;</p> <p>2024 год – 1431114,6 тыс. руб.;</p> <p>2025 год – 893404,1 тыс. руб.;</p> <p>2026 год – 926960,5 тыс. руб.;</p> |

| | |
|--|--|
| | <p>2027 год – 961860,4 тыс. руб.;</p> <p>2028 год – 998155,7 тыс. руб.;</p> <p>2029 год – 1035902,4 тыс. руб.;</p> <p>2030 год – 1075159,4 тыс. руб.;</p> <p>в том числе:</p> <p> I этап: 2014-2022 годы</p> <p> федеральный бюджет – 1284781,1 тыс. руб.:</p> <p> 2014 год – 173396,4 тыс. руб.;</p> <p> 2015 год – 61061,4 тыс. руб.;</p> <p> 2016 год – 148642,5 тыс. руб.;</p> <p> 2017 год – 107084,7 тыс. руб.;</p> <p> 2018 год – 80049,0 тыс. руб.;</p> <p> 2019 год – 148063,2 тыс. руб.;</p> <p> 2020 год – 110861,3 тыс. руб.;</p> <p> 2021 год – 244695,1 тыс. руб.;</p> <p> 2022 год – 210927,5 тыс. руб.;</p> <p> II этап: 2023-2030 годы</p> <p> федеральный бюджет – 650331,4 тыс. руб.:</p> <p> 2023 год – 311828,7 тыс. руб.;</p> <p> 2024 год – 338502,7 тыс. руб.;</p> <p> в том числе объем средств, направленных в Тамбовскую область в рамках реализации мероприятий государственной программы Российской Федерации «Развитие культуры»</p> <p> I этап: 2014-2022 годы</p> <p> 67726,1 тыс. руб., в том числе:</p> <p> 2018 год – 32726,1 тыс. руб.;</p> <p> 2019 год – 35000,0 тыс. руб.;</p> <p> II этап: 2014-2022 годы</p> <p> бюджет Тамбовской области – 7667192,3 тыс. руб., в том числе объемы финансирования, предусмотренные в лимитах областной адресной инвестиционной программы – 848997,8 тыс. руб.;</p> <p> 2014 год – 760366,6 тыс. руб.;</p> <p> в том числе объемы финансирования, предусмотренные в лимитах областной адресной инвестиционной программы – 115288,7 тыс. руб.;</p> <p> 2015 год – 673631,9 тыс. руб.;</p> <p> в том числе объемы финансирования, предусмотренные в лимитах областной адресной</p> |
|--|--|

| | |
|--|--|
| | <p>инвестиционной программы – 132917,3 тыс. руб.;</p> <p>2016 год – 834459,3 тыс. руб.;</p> <p>в том числе объемы финансирования, предусмотренные в лимитах областной адресной инвестиционной программы – 70920,7 тыс. руб.;</p> <p>2017 год – 1124475,9 тыс. руб.;</p> <p>в том числе объемы финансирования, предусмотренные в лимитах областной адресной инвестиционной программы – 270703,2 тыс. руб.;</p> <p>2018 год – 853066,9 тыс. руб.;</p> <p>в том числе объемы финансирования, предусмотренные в лимитах областной адресной инвестиционной программы – 32206,5 тыс. руб.;</p> <p>2019 год – 836602,0 тыс. руб.;</p> <p>в том числе объемы финансирования, предусмотренные в лимитах областной адресной инвестиционной программы – 56112,0 тыс. руб.;</p> <p>2020 год – 771335,5 тыс. руб.;</p> <p>в том числе объемы финансирования, предусмотренные в лимитах областной адресной инвестиционной программы – 83932,9 тыс. руб.;</p> <p>2021 год – 843966,6 тыс. руб.;</p> <p>в том числе объемы финансирования, предусмотренные в лимитах областной адресной инвестиционной программы – 37172,6 тыс. руб.;</p> <p>2022 год – 969287,6 тыс. руб.;</p> <p>в том числе объемы финансирования, предусмотренные в лимитах областной адресной инвестиционной программы – 49743,9 тыс. руб.;</p> <p>II этап: 2023-2030 годы</p> <p>бюджет Тамбовской области – 7596183,5 тыс. руб.,</p> <p>в том числе объемы финансирования, предусмотренные в лимитах областной адресной инвестиционной программы – 553363,5 тыс. руб.;</p> <p>2023 год – 1002457,0 тыс. руб.;</p> <p>в том числе объемы финансирования, предусмотренные в лимитах областной адресной инвестиционной программы – 209365,1 тыс. руб.;</p> <p>2024 год – 1036819,4 тыс. руб.;</p> <p>в том числе объемы финансирования, предусмотренные в лимитах областной адресной</p> |
|--|--|

| | |
|--|---|
| | <p>инвестиционной программы – 343998,4 тыс. руб.;</p> <p>2025 год – 837770,0 тыс. руб.;</p> <p>2026 год – 871280,2 тыс. руб.;</p> <p>2027 год – 906132,1 тыс. руб.;</p> <p>2028 год – 942377,4 тыс. руб.;</p> <p>2029 год – 980072,2 тыс. руб.;</p> <p>2030 год – 1019275,2 тыс. руб.;</p> <p>I этап: 2014-2022 годы</p> <p>местный бюджет – 10749,5 тыс. руб.:</p> <p>2014 год – 2464,1 тыс. руб.;</p> <p>2015 год – 53,0 тыс. руб.;</p> <p>2016 год – 1511,3 тыс. руб.;</p> <p>2017 год – 2245,6 тыс. руб.;</p> <p>2018 год – 1419,2 тыс. руб.;</p> <p>2019 год – 2655,1 тыс. руб.;</p> <p>2020 год – 93,8 тыс. руб.;</p> <p>2021 год – 175,1 тыс. руб.;</p> <p>2022 год – 132,3 тыс. руб.;</p> <p>II этап: 2023-2030 годы</p> <p>местный бюджет – 464,8 тыс. руб.:</p> <p>2023 год – 252,3 тыс. руб.;</p> <p>2024 год – 212,5 тыс. руб.;</p> <p>I этап: 2014-2022 годы</p> <p>внебюджетные источники – 3358301,0 тыс. руб.:</p> <p>2014 год – 184711,8 тыс. руб.;</p> <p>2015 год – 190302,3 тыс. руб.;</p> <p>2016 год – 222330,0 тыс. руб.;</p> <p>2017 год – 371716,0 тыс. руб.;</p> <p>2018 год – 625407,0 тыс. руб.;</p> <p>2019 год – 719055,3 тыс. руб.;</p> <p>2020 год – 680648,5 тыс. руб.;</p> <p>2021 год – 283155,6 тыс. руб.;</p> <p>2022 год – 80974,5 тыс. руб.;</p> <p>II этап: 2023-2030 годы</p> <p>внебюджетные источники – 445681,3 тыс. руб.:</p> <p>2023 год – 55565,9 тыс. руб.;</p> <p>2024 год – 55580,0 тыс. руб.;</p> <p>2025 год – 55634,1 тыс. руб.;</p> <p>2026 год – 55680,3 тыс. руб.;</p> <p>2027 год – 55728,3 тыс. руб.;</p> |
|--|---|

| | |
|--|--|
| | 2028 год – 55778,3 тыс. руб.; 2029 год – 55830,2 тыс. руб.; 2030 год – 55884,2 тыс. руб. |
|--|--|

1. Общая характеристика сферы реализации Госпрограммы

В условиях новой общественной системы кардинально изменилось отношение к культуре, получившей признание в качестве одного из важнейших факторов социально-экономического становления и гуманизации общества, творческой самореализации личности, организации духовной жизни народа. Осознана роль культуры в формировании образа жизни и определении качества жизни.

Ключевым понятием современного общества стала культурная среда, представляющая собой не отдельную область государственного регулирования, а сложную и многоуровневую систему, внутри которой решение проблем может быть только комплексным, учитывающим множество смежных факторов и соединяющим усилия разных ведомств, общественных институтов и бизнеса.

Тамбовская область обладает развитой культурной средой, значительным культурным потенциалом, который вместе с тем до сих пор используется не в полной мере. Следует отметить, что в последние десятилетия удалось преодолеть спад в развитии культуры, добиться расширения форм и объемов участия государства и общества в поддержке сферы культуры. Однако реализуемый комплекс государственных мер при положительной динамике отдельных показателей, отмеченной за последние 10 лет, пока не оказал решающего позитивного влияния на ситуацию в культуре, позиции которой были серьезно подорваны в 1990 годы. В соответствии со Стратегией национальной безопасности Российской Федерации, утвержденной Указом Президента Российской Федерации от 02.07.2021 № 400, достижение целей государственной политики в сфере сбережения народа России и развития человеческого потенциала должно обеспечиваться, в том числе путем решения задачи по развитию сферы культуры, повышения доступности культурных благ для граждан.

На фоне неизбежных противоречий общественной жизни в период ее трансформации необходимо укреплять сеть существующих учреждений культуры и художественного образования региона, поскольку именно они обеспечивают историческую преемственность поколений, сохранение, распространение и развитие региональной культуры и духовно-нравственных ценностей, в конечном счете определяя лицо того общества, в котором предстоит жить человечеству.

Тамбовская область – одна из наиболее развитых и интересных в культурном отношении областей России. Об этом свидетельствуют как количественные, так и качественные показатели культурной жизни региона,

обладающего бесспорными достижениями в различных областях профессионального и самодеятельного творчества, признанными и на Тамбовщине, и за ее пределами.

Отрасль культуры Тамбовщины включает в себя сферы библиотечного, музейного, архивного и клубного дела, театральную и музыкальную, современное изобразительное искусство, кино, творческие союзы, памятники истории и культуры. Реализацию конституционного права жителей области «на участие в культурной жизни и пользование учреждениями культуры, на доступ к культурным ценностям» обеспечивает развитая сеть общедоступных учреждений культуры, искусства и архивов области.

По состоянию на 01.01.2022 года, отрасль культуры представлена обширной многопрофильной сетью организаций культуры и искусства различных форм собственности по всем видам культурной деятельности, которая включает 1034 учреждения с учетом филиалов. В их числе — 481 библиотека, 468 культурно-досуговых учреждений, 26 музеев, 3 театра, 5 концертных организаций, 2 парка культуры и отдыха, 2 архива, 44 детских школы искусств (36 юридических лиц и 8 филиалов), 1 образовательное учреждение высшего образования, 1 профессиональное образовательное учреждение. В сфере культуры трудятся более 5,5 тыс. работников, в том числе 4,1 тыс. специалистов, из которых 1,4 тыс. чел. (33,7 %) заняты в сельских учреждениях отрасли.

Тамбовская область обладает богатейшим историко-культурным наследием. В регионе представлены практически все пласты культурного наследия, характерные для центрального региона России. Археологические памятники: от мезолита до позднего средневековья, памятники военно-оборонительного характера XVII в., деревянное зодчество, усадебные ансамбли XVIII – начала XX вв., памятники истории, связанные с именами видных деятелей Российского государства, науки и культуры.

Вместе с тем, многие проблемы сферы культуры Тамбовской области пока остаются нерешенными.

Несовершенна инфраструктура отрасли культуры. В 40% муниципальных образований области отсутствуют краеведческие музеи.

Наблюдается значительное сокращение сети культурно-досуговых учреждений, вследствие чего доступность культурных форм досуга для жителей сельской местности и небольших городских поселений значительно снизилась.

Сокращение численности населения отразилось и на показателях работы культурно-досуговых учреждений. В течение 2008-2012 годов ежегодно число клубных формирований в среднем уменьшалось на 100, а число участников в них – на 1000 человек.

На 01.01.2013 доля объектов культурного наследия Тамбовской области, находящихся в удовлетворительном техническом состоянии, составляла всего

31% от общего числа памятников федерального и регионального значения, расположенных на территории региона.

Крайне неудовлетворительным остается состояние зданий и материально-технической оснащенности большинства учреждений культуры, находящихся в ведении муниципальных образований области.

Для построения новых экспозиций не хватает музейного оборудования в государственных и муниципальных музеях.

Не в полном объеме обеспечивается финансирование реставрационных работ музейных предметов. В 2009 году реставрация музейных предметов была выполнена на 0,6% от необходимой потребности, в 2010 году – на 0,6%, в 2011 году – на 1,3%, в 2012 году – на 0,9%. Совсем не коснулась реставрация музейных предметов в муниципальных музеях. Поэтому серьезной проблемой является отсутствие в Тамбовской области собственной базы по реставрации музейных предметов.

Острая нехватка сценических площадок, находящихся в муниципальной собственности и имеющих все необходимые условия для показа спектаклей, а также недостаточное финансирование гастрольной деятельности, не позволяет областным театрам эффективно доносить театральное искусство до самых далеких уголков Тамбовской области.

Среди главных причин устаревания материально-технической базы учреждений культуры и утечки высококвалифицированных кадров – недофинансирование отрасли. Крайне низкое финансирование муниципальных библиотек сказывается на отсутствии современного компьютерного оборудования и качественного комплектования, растет изношенность основных книжных фондов. Число библиотек, имеющих компьютеры, в 2009 году составляло 128, в 2010 году – 133, в 2011 году – 139, в 2012 году – 154.

На сегодняшний день большинство муниципальных учреждений культуры региона испытывают острый дефицит в квалифицированных кадрах, обусловленный низким общественным престижем профессий клубного, библиотечного и музейного работников, низким уровнем оплаты труда. Уход специалистов из сферы культуры и слабый приток молодежи снижают эффективность работы. В большинстве учреждений культуры наблюдается ярко выраженная тенденция старения кадров, низкий процент работников с высшим образованием.

Модернизация сферы культуры должна коснуться всех направлений, начиная от кадровой политики и заканчивая укреплением материальной базы и реализацией новых творческих инициатив.

Безусловной составляющей повышения конкурентоспособности культуры Тамбовской области на внутреннем и внешних рынках является повышение качества культурных благ и услуг, обеспечение их необходимого многообразия. Решение этой задачи на современном этапе экономического

развития общества во многом зависит от обеспеченности организаций культуры современным оборудованием и развития информационных технологий в сфере культуры.

Многообразии и тесная взаимосвязь отдельных направлений культурной деятельности требует широкого взаимодействия органов государственной власти всех уровней, общественных объединений и других субъектов сферы культуры, обуславливает необходимость применения программно-целевых методов решения стоящих перед отраслью задач.

Требуется переход к качественно новому уровню функционирования отрасли культуры, включая библиотечное, музейное, архивное дело, концертную и театральную деятельность, традиционную народную культуру, сохранение и популяризацию объектов культурного наследия, а также значительному укреплению потенциала Тамбовщины в сфере культуры, в т. ч. для формирования положительного образа Тамбовщины, как в ее границах, так и за рубежом.

Реализация Госпрограммы сопряжена с рисками, которые могут препятствовать достижению запланированных результатов.

К числу частично управляемых рисков относится дефицит в отрасли культуры высококвалифицированных кадров для внедрения программно-целевых методов и механизмов управления, ориентированных на результат на региональном и местном уровнях.

Основными неуправляемыми рисками являются растущая нестабильность и неопределенность в мировой экономике.

2. Приоритеты региональной государственной политики в сфере реализации Госпрограммы, цель, задачи, сроки и этапы реализации Госпрограммы

2.1. Приоритеты региональной государственной политики в сфере реализации Госпрограммы

Приоритеты региональной государственной политики в сфере культуры установлены следующими стратегическими документами и нормативными правовыми актами:

Российской Федерации:

Законом Российской Федерации от 09.10.1992 № 3612-1 «Основы законодательства Российской Федерации о культуре»;

Стратегией развития информационного общества в Российской Федерации на 2017-2030 годы (утвержденной Указом Президента Российской Федерации от 09.05.2017 № 203);

Указом Президента Российской Федерации от 07.05.2018 № 204 «О национальных целях и стратегических задачах развития Российской Федерации на период до 2024 года»;

Стратегией национальной безопасности Российской Федерации

(утвержденной Указом Президента Российской Федерации от 02.07.2021 № 400);

государственной программой Российской Федерации «Развитие культуры» (утвержденной постановлением Правительства Российской Федерации от 15.04.2014 № 317);

государственной программой Российской Федерации «Развитие образования» (утвержденной постановлением Правительства Российской Федерации от 26.12.2017 № 1642);

Основами государственной молодежной политики Российской Федерации на период до 2025 года (утвержденными распоряжением Правительства Российской Федерации от 29.11.2014 № 2403-р);

национальным проектом «Культура»;

указами и поручениями Президента Российской Федерации по вопросам культуры;

Тамбовской области:

Законом области от 21.06.1996 № 67-3 «О библиотечном деле в Тамбовской области»;

Законом области от 25.04.2003 № 119-3 «О научно-технической политике, научной и инновационной деятельности в Тамбовской области»;

Законом области от 23.06.2006 № 54-3 «Об Архивном фонде Тамбовской области»;

Законом области от 09.11.2009 № 576-3 «О мерах по содействию физическому, интеллектуальному, психическому, духовному и нравственному развитию детей»;

Законом области от 01.10.2013 № 321-3 «Об образовании в Тамбовской области»;

Законом области от 05.10.2015 № 572-3 «О регулировании отдельных вопросов в сфере сохранения, использования, популяризации и государственной охраны объектов культурного наследия (памятников истории и культуры) народов Российской Федерации в Тамбовской области»;

Законом области от 04.06.2018 № 246-3 «О стратегии социально-экономического развития Тамбовской области до 2035 года»;

Законом области от 31.05.2021 № 630-3 «О реализации молодежной политики в Тамбовской области»;

постановлением администрации области от 06.07.2010 № 794 «Об обязательном экземпляре Тамбовской области»;

постановлением администрации области от 28.10.2011 № 1481 «Об организации центров общественного доступа к официальным сайтам органов государственной власти и органов местного самоуправления в информационно-телекоммуникационной сети Интернет и к государственным и муниципальным услугам, предоставляемым в электронном виде, и об организации регионального центра телефонного обслуживания граждан и

организаций по вопросам предоставления государственных и муниципальных услуг»;

постановлением администрации области от 16.10.2014 № 1247 «Об организации доступа к информации о деятельности органов государственной власти Тамбовской области».

Реализация положений вышеперечисленных стратегических документов и нормативных правовых актов позволила наметить пути решения многих проблем сферы культуры и решить некоторые из них.

Реализация Госпрограммы будет осуществляться в соответствии со следующими основными приоритетами:

укрепление единого культурного пространства Тамбовской области на основе духовно-нравственных ценностей и исторических традиций;

сохранение культурного и духовного наследия, самобытных традиций региона как национального богатства и основы единства общества;

обеспечение максимальной доступности для широких слоев населения лучших образцов культуры и искусства;

создание условий для творческой самореализации граждан, культурно-просветительской деятельности, организации внешкольного художественного образования и культурного досуга;

продвижение в культурном пространстве региона нравственных ценностей и образцов, способствующих культурному и гражданскому воспитанию личности;

обеспечение инновационного развития отраслей культуры, вывод их на лидирующие позиции в области применения современных технологий;

усиление присутствия учреждений культуры в цифровой среде, создание необходимых условий для активизации инвестиционной деятельности в сфере культуры;

укрепление позиций государства в сфере культуры;

совершенствование организационных и правовых механизмов, оптимизация деятельности организаций и учреждений, развитие государственно-частного партнерства, государственное поощрение меценатства, спонсорства и благотворительности;

повышение роли государственно-общественного партнерства в развитии сферы культуры;

предотвращение противоправных посягательств на объекты культурного наследия;

укрепление имиджа региона с богатейшей традиционной и динамично развивающейся современной культурой;

укрепление материально-технической базы учреждений культуры;

повышение социального статуса работников культуры (уровень доходов, общественное признание);

развитие системы подготовки кадров.

Приоритеты деятельности в отдельных секторах сферы культуры описаны в соответствующих подпрограммах Госпрограммы.

Цели и задачи Госпрограммы взаимосвязаны с целями и задачами ряда государственных программ Тамбовской области, перечень которых утвержден распоряжением администрации области от 15.08.2017 № 414-р, в первую очередь:

государственной программы Тамбовской области «Доступная среда» – в части реализации комплекса мероприятий, позволяющих обеспечить беспрепятственный доступ инвалидов, лиц с ограниченными возможностями к объектам культурного наследия и услугам учреждений культуры;

государственной программы Тамбовской области «Развитие институтов гражданского общества» – в части создания механизмов формирования целостной системы продвижения инициативной и талантливой молодежи региона и укрепления гражданского единства и этнокультурного развития народов, населяющих Тамбовскую область;

государственной программы Тамбовской области «Развитие образования Тамбовской области» – в части развития учреждений образования в области культуры.

2.2. Цели, задачи, сроки и этапы реализации Госпрограммы

Главной целью Госпрограммы является реализация стратегической роли культуры как духовно-нравственного основания развития личности и общества через сохранение, эффективное использование и пополнение культурного потенциала Тамбовской области.

Формулировка цели определяется приоритетами государственной политики, ключевыми проблемами и современными вызовами в рассматриваемой сфере.

Достижение данной цели предполагается посредством решения взаимосвязанных и взаимодополняющих задач, отражающих установленные полномочия государственных органов власти в сфере культуры.

Задача 1. Сохранение, пополнение и использование культурного и исторического наследия Тамбовской области.

Данная задача ориентирована на реализацию прав граждан в области культуры, установленных в положениях статьи 44 Конституции Российской Федерации, что относится к стратегическим национальным приоритетам.

Решение первой задачи будет обеспечено посредством осуществления подпрограмм «Наследие», «Искусство», включающих:

оказание государственных и муниципальных услуг (выполнение работ) библиотеками, музеями, архивами, театрами, концертными организациями и самостоятельными коллективами, учреждениями культурно-досугового типа, парками культуры и отдыха и др.;

создание условий для сохранения и развития исполнительских и

изобразительных искусств;

проведение крупномасштабных мероприятий международного, межрегионального и регионального значения, посвященных значимым событиям региональной, отечественной и мировой культуры, а также мероприятий по развитию международного и межрегионального сотрудничества в сфере культуры;

реставрацию объектов культурного наследия (памятников истории и культуры) и сохранение исторического облика малых городов, входящих в состав региона.

Задача 2. Обеспечение условий доступности к лучшим образцам культуры путем создания современной инфраструктуры для творческой самореализации и досуга населения области.

Данная задача ориентирована на реализацию Указа Президента Российской Федерации от 07.05.2018 № 204 «О национальных целях и стратегических задачах развития Российской Федерации на период до 2024 года».

Решение задачи будет обеспечено посредством осуществления мероприятий региональной составляющей национального проекта «Культура», направленных на:

обеспечение качественно нового уровня развития инфраструктуры культуры;

создание условий для реализации творческого потенциала нации;

цифровизацию услуг и формирование информационного пространства в сфере культуры.

Задача 3. Создание благоприятных условий для устойчивого развития сферы культуры Тамбовской области.

Данная задача выполняется в рамках подпрограммы «Обеспечение условий реализации Госпрограммы» и включает формирование нормативно-правовых, организационных, экономических, финансовых, кадровых, научных, материально-технических, информационных, методических и иных условий, необходимых для обеспечения устойчивого развития сферы культуры.

Для решения задачи планируется:

выполнение государственных функций по выработке и реализации государственной региональной политики, нормативно-правовому регулированию, контролю (надзору) в сфере культуры;

реализация мер по развитию информатизации отрасли;

создание условий для закрепления кадров в отрасли.

Реализация Госпрограммы осуществляется в два этапа:

I этап: 2014-2022 годы;

II этап: 2023-2030 годы.

На I этапе (2014-2022 годы) сформированы правовые, организационные

и методические условия, необходимые для эффективной реализации Госпрограммы, в том числе: совершенствование нормативно-правовой базы сферы культуры и туризма, организация и проведение исследований и разработок в части развития сферы культуры, осуществление подготовки и переподготовки персонала, внедрение проектного управления, информационная поддержка Госпрограммы и др.

На данном этапе планируется внедрение инноваций в сферу культуры, обеспечивающих выход на современные стандарты качества услуг, модернизация и развитие необходимой для реализации Госпрограммы инфраструктуры, создание условий, обеспечивающих равный и свободный доступ населения ко всему спектру культурных благ.

II этап (2023-2030 годы) Госпрограммы ориентирован на полноценное использование созданных условий для обеспечения нового качества услуг в сфере культуры региона. На данном этапе будут продолжены внедрение инноваций и модернизация отрасли культуры, мониторинг, контроль и оценка ее эффективности, выявление и внедрение лучшего российского и зарубежного опыта управления в сфере культуры.

3. Показатели (индикаторы) достижения цели и решения задач, основные ожидаемые конечные результаты Госпрограммы

Система показателей (индикаторов) Госпрограммы включает взаимодополняющие друг друга индикаторы цели и индикаторы входящих в Госпрограмму подпрограмм.

Показатели (индикаторы) государственной программы Тамбовской области «Развитие культуры», подпрограмм государственной программы и их значений на I этапе ее реализации приведены в приложении № 1.

Показатели (индикаторы) государственной программы Тамбовской области «Развитие культуры», подпрограмм государственной программы и их значений на II этапе ее реализации приведены в приложении № 1а.

Данная система сформирована с учетом требований постановления администрации области от 28.09.2012 № 1177 «Об утверждении Порядка разработки, утверждения и реализации государственных программ Тамбовской области» и обеспечивает возможность проверки и подтверждения достижения установленных плановых значений рассматриваемых показателей (индикаторов).

Показатели (индикаторы) Госпрограммы связаны с основными мероприятиями и позволяют оценить ожидаемые результаты и эффективность ее реализации на период до 2030 года.

Достижение целей Госпрограммы на I этапе косвенно оценивается следующими ключевыми показателями (индикаторами):

Индикатор 1. Прирост количества посещений организаций культуры по сравнению с 2012 годом (в процентах).

Увеличение количества посещений организаций культуры (библиотек, музеев, театров, концертных организаций, учреждений культурно-досугового типа, парков и др.) является одним из целевых ориентиров развития сферы культуры, установленных в Концепции долгосрочного социально-экономического развития Российской Федерации на период до 2020 года. Данный индикатор отражает востребованность у населения государственных и муниципальных услуг в сфере культуры, а также удовлетворение потребностей личности в ее культурно-творческом самовыражении, освоении накопленных обществом культурных и духовных ценностей.

Индикатор 2. Доля объектов культурного наследия, находящихся в удовлетворительном состоянии, в общем количестве объектов культурного наследия федерального, регионального и местного (муниципального) значения (в процентах).

Под объектом культурного наследия в удовлетворительном состоянии понимается объект, не находящийся в аварийном состоянии и не требующий капитального ремонта.

Индикатор 3. Прирост количества культурно-просветительских мероприятий, проведенных организациями культуры в образовательных учреждениях, по сравнению с 2012 годом (в процентах).

Показатель (индикатор) демонстрирует успешность создания условий для вовлечения учащихся (воспитанников) образовательных учреждений в культурную деятельность.

При расчете значений рассматриваемого показателя (индикатора) учитываются:

общеобразовательные учреждения (начального общего, основного общего, среднего (полного) общего образования);

учреждения среднего профессионального образования;

специальные (коррекционные) учреждения для обучающихся, воспитанников с ограниченными возможностями здоровья;

образовательные учреждения дополнительного образования детей, в том числе детские школы искусств;

учреждения для детей-сирот и детей, оставшихся без попечения родителей (законных представителей).

Индикатор 4. Прирост числа лауреатов международных, межрегиональных и областных конкурсов и фестивалей в сфере культуры по сравнению с 2012 годом (в процентах).

Индикатор позволяет определить динамику числа лауреатов международных, межрегиональных и областных конкурсов и фестивалей в сфере культуры по отношению к 2012 году. Положительная динамика значений индикатора будет свидетельствовать о повышении уровня профессионального мастерства участников конкурсов и фестивалей, укреплении престижа отечественной школы в сфере культуры, расширении

пространства профессионального художественного творчества, развитию потенциала искусства региона.

Индикатор 5. Повышение уровня удовлетворенности жителей области качеством предоставления государственных и муниципальных услуг в сфере культуры (в процентах).

Данный индикатор отражает достижение целей и реализацию поставленных перед учреждениями культуры задач, направленных на улучшение качества предоставляемых ими государственных и муниципальных услуг.

Индикатор 6. Отношение среднемесячной номинальной начисленной заработной платы работников государственных (муниципальных) учреждений культуры к среднемесячной номинальной начисленной заработной плате в Тамбовской области (в процентах).

Данный индикатор отражает достижение целей и реализацию поставленных перед учреждениями культуры задач, направленных на улучшение материального положения работников учреждений, увеличение количества и повышение качества предоставляемых ими государственных и муниципальных услуг.

Индикатор 7. Количество стипендиатов среди выдающихся деятелей культуры и искусства (человек).

Данный индикатор отражает достижение целей по поддержке творческих проектов в сфере культуры, созданию равных конкурентных возможностей для реализации творческого потенциала, сохранения и развития кадрового потенциала учреждений культуры и искусства, повышения материальной заинтересованности выдающихся деятелей в области культуры и искусства.

Индикатор 8. Увеличение количества предоставляемых дополнительных услуг учреждениями культуры по отношению к 2012 году (в процентах).

Данный индикатор характеризует уровень развития учреждений культуры области, их способность отвечать современным требованиям к оказываемым услугам, возможность удовлетворения всесторонних потребностей населения региона.

Индикатор 9. Количество созданных (реконструированных) и капитально отремонтированных объектов организаций культуры (в единицах).

Данный индикатор является показателем реализации регионального проекта «Культурная среда» и отражает цель по повышению доступности для жителей сельских населенных пунктов качественных услуг культуры за счет создания (реконструкции) и капитального ремонта сельских культурно – досуговых объектов, модернизации пространства и оснащения культурно-досуговых учреждений мультимедийным оборудованием.

Индикатор 10. Количество организаций культуры, получивших современное оборудование (в единицах).

Данный индикатор является показателем реализации регионального проекта «Культурная среда» и отражает цель по повышению доступности для жителей области качественных услуг культуры за счет укрепления материально – технической базы организаций культуры.

Индикатор 11. Количество специалистов, прошедших повышение квалификации на базе Центров непрерывного образования и повышения квалификации творческих и управленческих кадров в сфере культуры (человек).

Данный индикатор является показателем реализации регионального проекта «Творческие люди» и характеризуется реализацией инновационных программ дополнительного профессионального образования по всем специальностям и направлениям подготовки в области искусств и культуры, в том числе в области современного менеджмента с использованием дистанционных технологий, стажировочных площадок с приглашением деятелей культуры, ведущих специалистов отрасли.

Индикатор 12. Количество специалистов сферы культуры, повысивших квалификацию на базе Центров непрерывного образования и повышения квалификации творческих и управленческих кадров в сфере культуры (человек).

Данный индикатор является показателем реализации регионального проекта «Творческие люди» и характеризуется реализацией инновационных программ дополнительного профессионального образования по всем специальностям и направлениям подготовки в области искусств и культуры, в том числе в области современного менеджмента с использованием дистанционных технологий, стажировочных площадок с приглашением деятелей культуры, ведущих специалистов отрасли.

Индикатор 13. Количество любительских творческих коллективов, получивших грантовую поддержку (в единицах).

Данный индикатор является показателем реализации регионального проекта «Творческие люди» и отражает достижение целей и реализацию поставленных перед учреждениями культуры задач, направленных на поддержку творческих коллективов области.

Индикатор 14. Количество поддержанных творческих инициатив и проектов (в единицах).

Данный индикатор является показателем реализации регионального проекта «Творческие люди» и характеризует количество лучших сельских учреждений культуры и их работников, получивших государственную поддержку.

Индикатор 15. Количество волонтеров, вовлеченных в программу «Волонтеры культуры» (человек).

Индикатор 16. Количество граждан, принимающих участие в добровольческой деятельности (человек).

Данный индикатор является показателем реализации регионального проекта «Творческие люди» и отражает поддержку добровольческого движения, в том числе волонтерских проектов с целью формирования социального института добровольчества в сфере сохранения культурного наследия в масштабах Тамбовской области, вовлечения его в культурный и хозяйственный оборот объектов культурного наследия.

Индикатор 17. Количество грантов некоммерческим организациям на творческие проекты, направленные на укрепление российской гражданской идентичности на основе духовно-нравственных и культурных ценностей народов Российской Федерации, включая мероприятия, направленные на популяризацию русского языка и литературы, народных художественных промыслов и ремесел (в единицах).

Индикатор 18. Количество созданных виртуальных концертных залов в Тамбовской области (в единицах).

Данный индикатор является показателем реализации регионального проекта «Цифровая культура» и характеризуется возможностью обеспечения для жителей области участия в знаковых федеральных и региональных культурных мероприятиях в онлайн режиме.

Индикатор 19. Количество выставочных проектов, снабженных цифровыми гидами в формате дополненной реальности (в единицах).

Данный индикатор является показателем реализации регионального проекта «Цифровая культура» и характеризуется возможностью взаимодействия с музейными предметами в современном формате, способствующем росту популярности музеев.

Индикатор 20. Количество онлайн-трансляций мероприятий, размещаемых на портале «Культура.РФ» (в единицах).

Данный индикатор является показателем реализации регионального проекта «Цифровая культура». Данный индикатор отражает достижение целей и реализацию поставленных задач, направленных на улучшение качества предоставляемых услуг, с учетом их востребованности и популярности.

Индикатор 21. Число посещений культурных мероприятий (в тыс. единиц).

Индикатор 22. Уровень обеспеченности Тамбовской области организациями культуры (в процентах).

Индикатор 23. Доля зданий учреждений культуры, находящихся в удовлетворительном состоянии, в общем количестве зданий данных учреждений (в процентах).

Достижение целей Госпрограммы на II этапе косвенно оценивается следующими ключевыми показателями (индикаторами):

Индикатор 1. Доля объектов культурного наследия, находящихся в удовлетворительном состоянии, в общем количестве объектов культурного наследия федерального, регионального и местного (муниципального) значения (в процентах).

Индикатор 2. Количество созданных (реконструированных) и капитально отремонтированных объектов организаций культуры (в единицах).

Индикатор 3. Количество организаций культуры, получивших современное оборудование (в единицах).

Индикатор 4. Количество специалистов сферы культуры, повысивших квалификацию на базе Центров непрерывного образования и повышения квалификации творческих и управленческих кадров в сфере культуры, нарастающим итогом (в тыс. человек).

Индикатор 5. Количество творческих инициатив и проектов, получивших государственную поддержку (в единицах).

Индикатор 6. Количество граждан, принимающих участие в добровольческой деятельности (человек).

Индикатор 7. Число посещений культурных мероприятий (в тыс. единиц).

Индикатор 8. Уровень обеспеченности Тамбовской области организациями культуры (в процентах).

Индикатор 9. Доля зданий учреждений культуры, находящихся в удовлетворительном состоянии, в общем количестве зданий данных учреждений (в процентах).

Индикатор 10. Условия для воспитания гармонично развитой и социально ответственной личности (в процентах).

В качестве показателей (индикаторов) успешности решения задач Госпрограммы предусматривается использование показателей (индикаторов), характеризующих выполнение входящих в нее подпрограмм.

Описания показателей (индикаторов) подпрограмм представлены в соответствующих разделах Госпрограммы.

Показатели (индикаторы) Госпрограммы имеют запланированные по годам количественные значения.

При определении плановых значений показателей (индикаторов) Госпрограммы использовались:

данные государственной статистики;

данные Управления Федерального казначейства по Тамбовской области о бюджетном финансировании сферы культуры;

данные муниципальных образований области о фактических и планируемых результатах деятельности в сфере культуры;

прогнозы и рекомендуемые нормативы международных организаций.

Улучшение значений целевых показателей (индикаторов) в рамках

реализации Госпрограммы предполагается за счет:

- повышения прозрачности и открытости деятельности учреждений культуры;

- роста качества и эффективности государственного и муниципального управления в сфере культуры;

- повышения мотивации работников культуры;

- внедрения современных информационных и инновационных технологий в сфере культуры;

- увеличения объемов бюджетного и внебюджетного финансирования в сфере культуры.

Важнейшими условиями успешной реализации Госпрограммы являются:

- признание стратегической роли и приоритета культуры для обеспечения социальной и межнациональной стабильности Тамбовской области;

- необходимое законодательное обеспечение отрасли культуры, нормативно-правовое обоснование государственно-частного партнерства;

- повышение заработной платы работников учреждений культуры;

- качественное изменение подходов к оказанию услуг и развитию инфраструктуры отрасли, повышению профессионального уровня персонала, укреплению кадрового потенциала;

- повышение эффективности управления отраслью, внедрение программно-целевых механизмов на всех уровнях управления сферой культуры;

- расширение использования современных информационно-коммуникационных технологий и электронных продуктов;

- реализация комплекса мер по увеличению объемов негосударственных ресурсов, привлекаемых в сферу культуры, развитие государственно-частного партнерства;

- создание инновационных механизмов сохранения, использования, популяризации и вовлечения объектов культурного наследия в хозяйственный оборот;

- создание условий для развития многофункциональных центров развития культуры, придание нового современного облика учреждениям культуры;

- оптимизация и повышение эффективности бюджетных расходов в сфере культуры, внедрение современных подходов бюджетного планирования, контроля;

- повышение качества финансового управления в сфере культуры, в т. ч. путем совершенствования системы государственных закупок;

- содействие развитию механизмов поддержки негосударственных организаций малого и среднего бизнеса в сфере культуры.

Решение задач и достижение главной цели Госпрограммы позволит к 2030 году достигнуть следующих основных результатов:

укрепление единого культурного пространства Тамбовской области как исторического региона, а также духовного единства и социальной стабильности Тамбовской области;

утверждение приоритетной роли государственной культурной политики для формирования мировоззрения, общественного сознания, поведенческих образцов и норм, скрепляющих нацию и единство исторического процесса на основе широкого использования таких инструментов как кино, «Интернет», литература;

укрепление межнационального согласия на основе единых культурных ценностей;

перевод отрасли культуры на инновационный путь развития, превращение ее в наиболее современную и привлекательную сферу общественной деятельности;

широкое внедрение информационных технологий в сферу культуры;

повышение качества государственного управления и эффективности расходования бюджетных средств;

достижение необходимого уровня эффективности государственно-правового регулирования отраслей;

принятие законов, обеспечивающих деятельность отраслей;

выравнивание уровня доступности культурных благ и художественного образования независимо от размера доходов, социального статуса и места проживания;

преодоление диспропорций, вызванных разной степенью обеспеченности населения учреждениями культуры в городах и сельской местности;

формирование культурной среды, отвечающей растущим потребностям личности и общества, повышение качества, разнообразия и эффективности услуг в сфере культуры;

создание доступных условий для участия всего населения в культурной жизни, а также привлечения детей, молодежи, лиц с ограниченными возможностями и ветеранов в активную социокультурную деятельность;

создание благоприятных условий для улучшения культурно-досугового обслуживания населения, укрепления материально-технической базы отрасли, развитие самодеятельного художественного творчества;

обеспечение широкого, без каких-либо ограничений, доступа каждого гражданина к региональным, национальным и мировым культурным ценностям через формирование публичных электронных библиотек, музейных и театральных интернет-ресурсов;

значительное увеличение уровня социального обеспечения работников культуры, финансовой поддержки творческих коллективов, социально

значимых проектов;

оптимизация и модернизация сети государственных и муниципальных учреждений культуры в регионе, создание условий, обеспечивающих равный и свободный доступ населения ко всему спектру культурных благ;

качественное изменение подходов к оказанию услуг и выполнению работ в сфере культуры, а также к развитию инфраструктуры отрасли, повышению профессионального уровня персонала, укреплению кадрового потенциала отрасли;

преодоление значительного отставания учреждений культуры в использовании современных информационных технологий, создании электронных продуктов культуры, а также в развитии отраслевой информационной инфраструктуры, в первую очередь обеспечивающей новые возможности использования фондов музеев, библиотек и архивов;

увеличение объемов негосударственных ресурсов, привлекаемых в сферу культуры;

повышение эффективности управления отраслью культуры на всех уровнях;

осуществление комплексного решения задач реализации государственной политики в области культуры в рамках широкого взаимодействия всех основных субъектов и участников культурного процесса, включая общественные и иные негосударственные организации;

обеспечение поддержки инновационных и инвестиционных проектов, использование современных управленческих, информационных и иных технологий в деятельности учреждений культуры;

развитие системы социальной поддержки работников сферы культуры, совершенствование системы подготовки и повышения квалификации специалистов в области культуры.

Решению проблем в сфере музейного дела будет способствовать проведение ежегодного областного конкурса «Тамбовские музеи в современной образовательной и культурной жизни региона».

Архивам предстоит выполнить задачу создания электронного архива и оцифровки описей.

Повышение активности работы отделов внестационарного обслуживания и автоклубов позволит повысить число посетителей культурно-досуговых учреждений.

В целях повышения доступности услуг, оказываемых театрально-концертными организациями, планируется расширение географии их гастрольных маршрутов на территории области с показом высокопрофессиональных программ, в т. ч. для жителей самых отдаленных населенных пунктов.

Ежегодно будет увеличиваться процент охвата детей, привлеченных к занятиям творчеством.

Одной из первоочередных задач финансового менеджмента в сфере культуры останется поэтапное повышение заработной платы работникам учреждений культуры.

Предусматриваются ежегодные стимулирующие выплаты молодым специалистам, осуществляющим инновационно-экспериментальные проекты в областных государственных и муниципальных учреждениях, расположенных в сельской местности.

Продолжится поддержка государственных театральных и концертных коллективов.

В целях преодоления дефицита специалистов кадровый менеджмент займет особое место в современных технологиях управления в сфере культуры.

Продолжится модернизация учреждений культуры села, в т. ч. обновление материально-технической базы, специального оборудования. Будут выделены средства на приобретение автоклубов и библиобусов, а также музыкальных инструментов для учреждений культуры, непосредственно работающих с детьми.

Планируется довести уровень информатизации учреждений культуры региона до 100%, в т. ч. по подключению к сети «Интернет».

С целью реализации правового просвещения в дистанционном режиме продолжится оснащение муниципальных библиотек средствами телефонии (веб-камерами).

Материальная поддержка будет оказываться на конкурсной основе лучшим муниципальным учреждениям культуры.

Тесная взаимосвязь процессов, происходящих в сфере культуры, с процессами, происходящими в обществе, делает использование программно-целевого метода необходимым условием дальнейшего развития отрасли.

4. Обобщенная характеристика подпрограмм, мероприятий и ведомственных целевых программ Госпрограммы

В рамках Госпрограммы не предусмотрена реализация ведомственных целевых программ. При этом предполагается реализация одиннадцати основных мероприятий, выделенных в структуре подпрограмм «Наследие», «Искусство» и «Обеспечение условий реализации Госпрограммы».

В рамках Госпрограммы в период с 01.01.2014 по 31.12.2021 реализовывались мероприятия подпрограммы «Развитие туризма».

Для решения задач, связанных с сохранением, пополнением и использованием культурного и исторического наследия Тамбовской области, обеспечением равного доступа населения к культурным ценностям и участием в культурной жизни, развитием и реализацией культурного и духовного потенциала каждой личности, предусматривается реализация подпрограмм «Наследие» и «Искусство».

Подпрограмма «Наследие» включает следующие основные мероприятия:

сохранение, использование, популяризация исторического и культурного наследия;

развитие библиотечного дела;

развитие музейного дела;

развитие архивного дела;

поддержка творческих инициатив учреждений, организаций и работников в сфере культуры;

организация и проведение мероприятий, а также работ по строительству, реконструкции, реставрации, ремонту объектов историко-культурного наследия.

Подпрограмму «Искусство» составляют следующие основные мероприятия:

сохранение и развитие исполнительских искусств;

сохранение и развитие традиционной народной культуры, нематериального культурного наследия населения области.

поддержка творческих коллективов и работников в сфере искусства;

реализация мероприятий в сфере искусства.

Подпрограмма «Обеспечение условий реализации Госпрограммы» включает основное мероприятие:

развитие системы управления в сфере культуры.

Реализация подпрограммы «Обеспечение условий реализации Госпрограммы» способствует также решению задач остальных подпрограмм. Решение задач в рамках Госпрограммы будет обеспечено комплексом мероприятий, подробное описание которых приведено в приложениях № 2 и 2а к Госпрограмме.

В рамках Госпрограммы предусмотрена реализация региональной составляющей национального проекта «Культура». В структуру региональной составляющей национального проекта входят три региональных проекта – «Культурная среда», «Творческие люди», «Цифровая культура».

5. Прогноз сводных показателей государственных заданий в рамках реализации Госпрограммы

В рамках реализации Госпрограммы планируется оказание государственными учреждениями культуры следующих государственных услуг (выполнение работ):

осуществление библиотечного обслуживания населения в областных государственных библиотеках;

осуществление театрально-концертного обслуживания в организациях исполнительского искусства;

проведение государственной историко-культурной экспертизы;

предоставление информации из архивного фонда;
хранение, изучение и публичное представление музейных предметов и музейных коллекций;
обеспечение сохранности, хранение и учет областного фильмофонда;
хранение и комплектование библиотечных фондов;
хранение, изучение и обеспечение сохранности музейных предметов и музейных коллекций;
сохранение, изучение и популяризация народного творчества, любительского искусства, самодеятельного художественного творчества;
сохранение, изучение и популяризация объектов историко-культурного наследия (памятников истории и культуры), расположенных на территории области;
хранение, комплектование и учет архивного фонда.

Прогноз сводных показателей государственных заданий на оказание государственных услуг (выполнение работ) государственными учреждениями Тамбовской области по Госпрограмме приведен в приложениях № 3 и 3а к Госпрограмме.

6. Обоснование объема финансовых ресурсов, необходимых для реализации Госпрограммы

Реализация мероприятий Госпрограммы осуществляется за счет средств федерального бюджета, бюджета Тамбовской области, местных бюджетов и внебюджетных источников. Внебюджетными источниками являются средства, привлекаемые областными государственными бюджетными и автономными учреждениями от оказания платных услуг (работ), за счет прочих безвозмездных поступлений, а также за счет средств, поступающих от сдачи в аренду имущества.

В соответствии с бюджетом действующих расходных обязательств общий объем финансирования Госпрограммы из всех источников предусматривается:

I этап: 2014-2022 годы;

в размере 12321203,9 тыс. рублей, в том числе:

2014 год – 1120938,9 тыс. рублей;

2015 год – 925048,6 тыс. рублей;

2016 год – 1206943,1 тыс. рублей;

2017 год – 1605522,2 тыс. рублей;

2018 год – 1559942,1 тыс. рублей;

2019 год – 1706375,6 тыс. рублей;

2020 год – 1562939,1 тыс. рублей;

2021 год – 1371992,4 тыс. рублей;

2022 год – 1261321,9 тыс. рублей;

II этап: 2023-2030 годы

в размере 8692661,0 тыс. рублей, в том числе:

2023 год – 1370103,9 тыс. рублей;

2024 год – 1431114,6 тыс. рублей;

2025 год – 893404,1 тыс. рублей;

2026 год – 926960,5 тыс. рублей;

2027 год – 961860,4 тыс. рублей;

2028 год – 998155,7 тыс. рублей;

2029 год – 1035902,4 тыс. рублей;

2030 год – 1075159,4 тыс. рублей.

Общий объем бюджетных ассигнований федерального бюджета предусматривается:

I этап: 2014-2022 годы;

в размере 1284781,1 тыс. рублей, в том числе:

2014 год – 173396,4 тыс. рублей;

2015 год – 61061,4 тыс. рублей;

2016 год – 148642,5 тыс. рублей;

2017 год – 107084,7 тыс. рублей;

2018 год – 80049,0 тыс. рублей;

2019 год – 148063,2 тыс. рублей;

2020 год – 110861,3 тыс. рублей;

2021 год – 244695,1 тыс. рублей;

2022 год – 210927,5 тыс. рублей;

II этап: 2023-2030 годы;

в размере 650331,4 тыс. рублей, в том числе:

2023 год – 311828,7 тыс. рублей;

2024 год – 338502,7 тыс. рублей,

в том числе объем средств, направленных в Тамбовскую область в рамках реализации мероприятий государственной программы Российской Федерации «Развитие культуры»

I этап: 2014-2022 годы – 67726,1 тыс. рублей, в том числе:

2018 год – 32726,1 тыс. рублей;

2019 год – 35000,0 тыс. рублей.

Объем бюджетных ассигнований бюджета Тамбовской области предусматривается:

I этап: 2014-2022 годы в размере 7667192,3 тыс. рублей, в том числе:

2014 год – 760366,6 тыс. рублей;

2015 год – 673631,9 тыс. рублей;

2016 год – 834459,3 тыс. рублей;

2017 год – 1124475,9 тыс. рублей;

2018 год – 853066,9 тыс. рублей;

2019 год – 836602,0 тыс. рублей;

2020 год – 771335,5 тыс. рублей;

2021 год – 843966,6 тыс. рублей;

2022 год – 969287,6 тыс. рублей;

II этап: 2023-2030 годы в размере 7596183,5 тыс. рублей, в том числе:

2023 год – 1002457,0 тыс. рублей;

2024 год – 1036819,4 тыс. рублей;

2025 год – 837770,0 тыс. рублей;

2026 год – 871280,2 тыс. рублей;

2027 год – 906132,1 тыс. рублей;

2028 год – 942377,4 тыс. рублей;

2029 год – 980072,2 тыс. рублей;

2030 год – 1019275,2 тыс. рублей,

в том числе в рамках реализации областной инвестиционной программы предусматривается объем бюджетных ассигнований:

I этап: 2014-2022 годы 848997,8 тыс. рублей, в том числе:

2014 год – 115288,7 тыс. рублей;

2015 год – 132917,3 тыс. рублей;

2016 год – 70920,7 тыс. рублей;

2017 год – 270703,2 тыс. рублей;

2018 год – 32206,5 тыс. рублей;

2019 год – 56112,0 тыс. рублей;

2020 год – 83932,9 тыс. рублей;

2021 год – 37172,6 тыс. рублей;

2022 год – 49743,9 тыс. рублей;

II этап: 2023-2030 годы 553363,5 тыс. рублей, в том числе:

2023 год – 209365,1 тыс. рублей;

2024 год – 343998,4 тыс. рублей.

Объем бюджетных ассигнований местных бюджетов предусматривается:

I этап: 2014-2022 годы в размере 10749,5 тыс. рублей, в том числе:

2014 год – 2464,1 тыс. рублей;

2015 год – 53,0 тыс. рублей;

2016 год – 1511,3 тыс. рублей;

2017 год – 2245,6 тыс. рублей;

2018 год – 1419,2 тыс. рублей;

2019 год – 2655,1 тыс. рублей;

2020 год – 93,8 тыс. рублей;

2021 год – 175,1 тыс. рублей;

2022 год – 132,3 тыс. рублей;

II этап: 2023-2030 годы в размере 464,8 тыс. рублей, в том числе:

2023 год – 252,3 тыс. рублей;

2024 год – 212,5 тыс. рублей.

Объем финансирования мероприятий Госпрограммы из внебюджетных средств предусматривается:

I этап: 2014-2022 годы в размере 3358301,0 тыс. рублей, в том числе:

2014 год – 184711,8 тыс. рублей;

2015 год – 190302,3 тыс. рублей;

2016 год – 222330,0 тыс. рублей;

2017 год – 371716,0 тыс. рублей;

2018 год – 625407,0 тыс. рублей;

2019 год – 719055,3 тыс. рублей;

2020 год – 680648,5 тыс. рублей;

2021 год – 283155,6 тыс. рублей;

2022 год – 80974,5 тыс. рублей;

II этап: 2023-2030 годы в размере 445681,3 тыс. рублей, в том числе:

2023 год – 55565,9 тыс. рублей;

2024 год – 55580,0 тыс. рублей;

2025 год – 55634,1 тыс. рублей;

2026 год – 55680,3 тыс. рублей;

2027 год – 55728,3 тыс. рублей;

2028 год – 55778,3 тыс. рублей;

2029 год – 55830,2 тыс. рублей;

2030 год – 55884,2 тыс. рублей.

Объем финансовых ресурсов из средств бюджета Тамбовской области на реализацию мероприятий Госпрограммы подлежит уточнению при формировании проектов бюджета Тамбовской области на очередной финансовой год и плановый период в установленном порядке.

Ресурсное обеспечение реализации Госпрограммы за счет всех источников финансирования представлено в приложениях № 4 и 4а к Госпрограмме.

Налоговые расходы в рамках реализации Госпрограммы не осуществляются.

7. Механизмы реализации Госпрограммы

Механизмами реализации Госпрограммы являются:

комплексность, интеграция и привлечение внешних ресурсов. Достижение целей Госпрограммы предполагается, в том числе, с использованием всей сети учреждений культуры, расположенных в Тамбовской области и предоставляющих услуги в сфере культуры (независимо от ведомственной принадлежности и форм собственности). Такой подход позволяет поддерживать позитивную конкуренцию, эффективно использовать ресурсы, обмениваться лучшими практиками, создавать максимальные возможности для развития культуры;

взаимодействие с потребителями услуг в сфере культуры. Мероприятия

Госпрограммы должны способствовать улучшению качества услуг, предоставляемых учреждениями культуры, и их востребованности населением области;

опора на лучшую профессиональную практику. Ключевым принципом реализации Госпрограммы станет опора на профессионализм работников отрасли;

финансовые стимулы. Новые финансово-экономические механизмы, устанавливающие зависимость объемов финансирования от качества и результативности оказания услуг, предоставляющие учреждениям культуры больше самостоятельности в финансово-экономической сфере, обеспечат рациональное и справедливое распределение финансового ресурса, стимулируют рост качества оказываемых услуг и эффективности деятельности учреждений культуры;

развитие обратной связи. Широкое использование инструментов объективного, независимого, прозрачного контроля качества оказываемых услуг в сочетании с расширением общественного участия в управлении даст возможность жителям Тамбовской области значительно улучшить работу сферы культуры. В комплексную систему оценки качества работы учреждений культуры войдут социологические исследования и мониторинг востребованности услуг учреждений культуры, инструменты информационной прозрачности (сайты, публичные доклады).

Госпрограмма предусматривает персональную ответственность исполнителей за реализацию закрепленных за ними мероприятий.

Для единого подхода к выполнению всего комплекса мероприятий Госпрограммы, целенаправленного и эффективного расходования финансовых средств, выделенных на ее реализацию, необходимо четкое взаимодействие между исполнителями Госпрограммы.

Ответственный исполнитель:

организует реализацию Госпрограммы, вносит предложения о внесении изменений в Госпрограмму и несет ответственность за достижение показателей (индикаторов) Госпрограммы, а также конечных результатов ее реализации;

в соответствии с требованиями постановления администрации области от 28.09.2012 № 1177 «Об утверждении Порядка разработки, утверждения и реализации государственных программ Тамбовской области» представляет в управление организации проектной деятельности администрации области сведения, необходимые для проведения мониторинга и оценки эффективности Госпрограммы:

запрашивает у соисполнителей сведения, необходимые для проведения мониторинга и подготовки годового отчета о ходе реализации Госпрограммы (далее – годовой отчет);

готовит годовой отчет и представляет его в управление организации

проектной деятельности администрации области.

Соисполнитель:

осуществляет реализацию мероприятий Госпрограммы и основных мероприятий, в отношении которых он является соисполнителем, вносит ответственному исполнителю предложения о необходимости внесения изменений в Госпрограмму;

представляет ответственному исполнителю сведения, необходимые для проведения мониторинга (за полугодие в срок до 10 июля) и подготовки годового отчета, в срок до 10 февраля года, следующего за отчетным;

представляет ответственному исполнителю информацию, необходимую для подготовки годового отчета.

Внесение изменений в Госпрограмму осуществляется по инициативе ответственного исполнителя либо во исполнение поручений администрации области, в том числе с учетом результатов оценки эффективности реализации Госпрограммы.

Ответственный исполнитель размещает на официальном сайте в сети «Интернет» информацию о Госпрограмме, ходе ее реализации, достижении значений показателей (индикаторов) Госпрограммы, степени выполнения мероприятий Госпрограммы.

Приобретение материальных средств, оказание услуг, выполнение работ для государственных нужд осуществляется на основании законодательства в данной сфере.

Исполнители мероприятий несут ответственность за некачественное и несвоевременное их выполнение, нецелевое и нерациональное использование финансовых средств в соответствии с действующим законодательством.

При реализации подпрограмм и мероприятий Госпрограммы планируется предоставление субсидий, субвенций и иных межбюджетных трансфертов бюджетам муниципальных образований.

Правила предоставления и расходования субсидий бюджетам муниципальных районов Тамбовской области на обеспечение стимулирующих выплат молодым специалистам, осуществляющим инновационно-экспериментальные проекты в муниципальных учреждениях культуры, расположенных в сельской местности, рабочих поселках (поселках городского типа) представлены в приложении № 9 к Госпрограмме.

Правила предоставления и расходования субсидий бюджетам муниципальных районов и городских округов области на обеспечение единовременных стимулирующих выплат лучшим работникам муниципальных учреждений культуры представлены в приложении № 10 к Госпрограмме.

Правила предоставления иных межбюджетных трансфертов из бюджета Тамбовской области бюджетам городских округов Тамбовской области на создание виртуальных концертных залов в целях реализации

регионального проекта «Цифровая культура» представлены в приложении № 11 к Госпрограмме.

Методика определения объемов субвенций для исполнения отдельных государственных полномочий Тамбовской области по хранению, комплектованию, учету и использованию архивных документов, относящихся к государственной собственности и находящихся на территории муниципальных образований, представлена в приложении № 12 к Госпрограмме.

Правила предоставления и расходования субсидий бюджетам муниципальных районов, городских округов и сельских поселений области на государственную поддержку отрасли культуры представлены в приложении № 13 к Госпрограмме.

Правила предоставления и расходования субсидий бюджетам городских округов области на поддержку творческой деятельности и укрепление материально-технической базы муниципальных театров в населенных пунктах с численностью населения до 300 тысяч человек представлены в приложении № 14 к Госпрограмме.

Строительство (реконструкция) объектов культуры осуществляется в рамках областной адресной инвестиционной программы. Включение объектов в областную адресную инвестиционную программу осуществляется в соответствии с Положением о порядке формирования и реализации областной адресной инвестиционной программы.

В рамках областной адресной инвестиционной программы предусматривается предоставление бюджетных инвестиций на проектирование и строительство (реконструкцию) объектов государственной собственности Тамбовской области и предоставление субсидий из бюджета Тамбовской области бюджетам муниципальных образований на софинансирование объектов муниципальной собственности, бюджетных инвестиций, которые осуществляются из местных бюджетов на основании муниципальных программ.

Уровень софинансирования расходного обязательства муниципального образования по созданию объектов муниципальной собственности за счет средств бюджета Тамбовской области не может превышать 99 процентов за каждый из годов их реализации.

Предоставление бюджетных инвестиций, предоставление субсидий муниципальным образованиям осуществляется в порядках, утвержденных администрацией области.

Правила предоставления и расходования субсидий бюджетам муниципальных районов и городских округов области на обеспечение развития и укрепления материально-технической базы домов культуры в населенных пунктах с числом жителей до 50 тысяч человек представлены в приложении № 15 к Госпрограмме.

Правила предоставления и расходования субсидий бюджетам муниципальных районов и городских округов области на проведение ремонта в зданиях муниципальных учреждений культуры и оснащение оборудованием представлены в приложении № 16 к Госпрограмме.

Правила предоставления иных межбюджетных трансфертов из бюджета Тамбовской области бюджетам муниципальных районов, городских округов Тамбовской области на создание модельных муниципальных библиотек в целях реализации регионального проекта «Культурная среда» представлены в приложении № 17 к Госпрограмме.

Правила предоставления и распределения субсидий бюджетам муниципальных районов, городских округов области на техническое оснащение муниципальных музеев представлены в приложении № 18 к Госпрограмме.

Правила предоставления и распределения субсидий из бюджета Тамбовской области бюджетам муниципальных районов, городских округов и сельских поселений области на развитие сети учреждений культурно-досугового типа представлены в приложении № 19 к Госпрограмме.

И.о. заместителя

Главы Тамбовской области

Е.С.Михалина



ПРИЛОЖЕНИЕ №2
к постановлению Правительства Тамбовской области
от 30.12.2022 № 347

ПРИЛОЖЕНИЕ № 1
к государственной программе Тамбовской области
«Развитие культуры»

Перечень
показателей (индикаторов) государственной программы Тамбовской области «Развитие культуры», подпрограмм
государственной программы и их значений на первом этапе ее реализации

| № п/п | Показатель (индикатор) (наименование) | Единица измерения | Значения показателей (по годам) | | | | | | | | | | |
|---|---|----------------------|---------------------------------|-------|-------|-------|-------|-------|-------|-------|-------|-------|------|
| | | | 2012 | 2013 | 2014 | 2015 | 2016 | 2017 | 2018 | 2019 | 2020 | 2021 | 2022 |
| 1 | 2 | 3 | 4 | 5 | 6 | 7 | 8 | 9 | 10 | 11 | 12 | 13 | 14 |
| 1. Государственная программа «Развитие культуры» | | | | | | | | | | | | | |
| 1.1. | Прирост количества учреждений культуры по сравнению с 2012 годом | Процент | x | 105,0 | 110,0 | 115,0 | 120,0 | 125,0 | 130,0 | 133,1 | 123,0 | 135,0 | x |
| 1.2. | Доля объектов культурного наследия, находящихся в удовлетворительном состоянии, в общем количестве объектов культурного наследия федерального, регионального и местного (муниципального) значения | Процент | 31,0 | 31,5 | 32,5 | 33,1 | 33,8 | 34,5 | 35,3 | 36,1 | 37,0 | 37,5 | 38,0 |
| 1.3. | Прирост культурно-просветительских мероприятий, проведенных организациями культуры в образовательных | Процент | x | 3 | 6 | 9 | 12 | 15 | 18 | 21 | 15 | 28 | x |

| 1 | 2 | 3 | 4 | 5 | 6 | 7 | 8 | 9 | 10 | 11 | 12 | 13 | 14 |
|------|---|---------|-------|-------|-------|-------|-------|-------|-------|-------|------|-------|----|
| | учреждениях, по сравнению с 2012 годом | | | | | | | | | | | | |
| 1.4. | Прирост числа лауреатов международных, и межрегиональных конкурсов и фестивалей в сфере культуры по сравнению с 2012 годом | Процент | x | 1 | 1,5 | 2 | 4 | 5 | 7 | 8 | 9 | 9,5 | x |
| 1.5. | Повышение уровня удовлетворенности жителей области предоставления государственных и муниципальных услуг в сфере культуры | Процент | 70 | 71 | 74 | 78 | 83 | 88 | 90 | 92 | 95 | 95 | x |
| 1.6. | Отношение среднемесячной номинальной начисленной заработной платы работников государственных (муниципальных) учреждений культуры к среднемесячной номинальной начисленной заработной плате в Тамбовской области | Процент | 59,5 | 80,3 | 80,3 | 78,7 | 82,4 | 90,0 | 100 | 100 | 100 | 100 | x |
| 1.7. | Количество стипендиатов среди выдающихся деятелей культуры и искусства | Человек | 20 | 100 | 100 | 100 | 100 | 100 | 100 | x | x | x | x |
| 1.8. | Увеличение количества предоставляемых дополнительных услуг учреждениями культуры, по отношению к 2012 году | Процент | x | 5 | 10 | 15 | 20 | 25 | 30 | 35 | 40 | 40 | x |
| 1.9. | Прирост численности лиц, размещенных в коллективных | Процент | 100,0 | 103,0 | 109,0 | 119,0 | 121,0 | 127,0 | 128,0 | 129,0 | 70,0 | 131,0 | x |

| 1 | 2 | 3 | 4 | 5 | 6 | 7 | 8 | 9 | 10 | 11 | 12 | 13 | 14 |
|-------|--|---------|----|----|----|----|----|----|----|-----|-----|-----|-----|
| | средств размещения, по отношению к 2012 году | | | | | | | | | | | | |
| 1.10. | Уровень удовлетворенности населения области качеством предоставления туристских услуг | Процент | 59 | 61 | 63 | 63 | 70 | 72 | 80 | 85 | 90 | 90 | x |
| 1.11. | Количество созданных (реконструированных) и капитально отремонтированных объектов организаций культуры | Единиц | X | X | X | X | X | X | X | 10 | 14 | 17 | 17 |
| 1.12. | Количество организаций культуры, получивших современное оборудование | Единиц | X | X | X | X | X | X | X | 28 | 32 | 43 | 27 |
| 1.13. | Количество специалистов, прошедших повышение квалификации на базе Центров непрерывного образования и повышения квалификации творческих и управленческих кадров в сфере культуры (нарастающим итогом) | Человек | X | X | X | X | X | X | X | 101 | 287 | X | x |
| 1.14. | Количество специалистов сферы культуры, повысивших квалификацию на базе Центров непрерывного образования и повышения квалификации творческих и управленческих кадров в сфере культуры | Человек | X | X | X | X | X | X | X | X | X | 572 | 887 |
| 1.15. | Количество любительских творческих коллективов, получивших грантовую | Единиц | X | X | X | X | X | X | X | 5 | 10 | X | x |

| 1 | 2 | 3 | 4 | 5 | 6 | 7 | 8 | 9 | 10 | 11 | 12 | 13 | 14 |
|-------|---|---------|---|---|---|---|---|---|----|----|-----|-----|------|
| | поддержку (нарастающим итогом) | | | | | | | | | | | | |
| 1.16. | Количество поддерживаемых творческих инициатив и проектов | Единиц | X | X | X | X | X | X | X | X | X | 21 | 42 |
| 1.17. | Количество волонтеров, вовлеченных в программу «Волонтеры культуры» (нарастающим итогом) | Человек | X | X | X | X | X | X | X | 70 | 174 | X | x |
| 1.18. | Количество граждан, принимающих участие в добровольческой деятельности | Человек | X | X | X | X | X | X | X | X | X | 278 | 1598 |
| 1.19. | Количество грантов некоммерческим организациям на творческие проекты, направленные на укрепление российской гражданской идентичности на основе духовно-нравственных и культурных ценностей народов Российской Федерации, включая мероприятия, направленные на популяризацию русского языка и литературы, народных художественных промыслов и ремесел (нарастающим итогом) | Единиц | X | X | X | X | X | X | X | 1 | 1 | 1 | x |
| 1.20. | Количество созданных виртуальных концертных залов (нарастающим итогом) | Единиц | X | X | X | X | X | X | X | 2 | 2 | X | x |
| 1.21. | Количество выставочных проектов, снабженных | Единиц | X | X | X | X | X | X | X | 1 | 2 | 3 | x |

| 1 | 2 | 3 | 4 | 5 | 6 | 7 | 8 | 9 | 10 | 11 | 12 | 13 | 14 |
|----------------------------|--|-------------|-------|-------|-------|-------|-------|-------|-------|-------|------|-------|-------|
| | цифровыми гидами в формате дополненной реальности | | X | X | X | X | X | X | X | | | | |
| 1.22. | Количество онлайн-мероприятий, размещаемых на портале «Культура.РФ» | Единиц | X | X | X | X | X | X | X | 10 | 20 | 30 | x |
| 1.23. | Число посещений культурных мероприятий | Тыс. единиц | x | x | x | x | x | x | x | x | x | 13306 | 14250 |
| 1.24. | Уровень обеспеченности Тамбовской области организациями культуры | Процент | x | x | x | x | x | x | x | x | x | 63,8 | 64,8 |
| 1.25. | Доля зданий учреждений культуры, находящихся в удовлетворительном состоянии, в общем количестве зданий данных учреждений | Процент | x | x | x | x | x | x | x | x | x | 97,0 | 97,1 |
| 2. Подпрограмма «Наследие» | | | | | | | | | | | | | |
| 2.1. | Среднее число книговыдач в расчете на 1 тыс. человек населения | Экземпляров | 10860 | 11070 | 10900 | 11080 | 10100 | 10900 | 11095 | 11100 | 8500 | 11105 | x |
| 2.2. | Количество экземпляров новых поступлений в библиотечные фонды общедоступных библиотек на 1 тыс. человек населения | Экземпляров | 165 | 170 | 180 | 190 | 160 | 160 | 160 | 160 | 160 | 140 | x |
| 2.3. | Увеличение доли объектов культурного наследия, информация о которых внесена в электронную базу данных государственного реестра объектов культурного наследия (памятников истории | Процент | 0 | 2,5 | 5 | 12 | 17 | 99 | 100 | 100 | 100 | 100 | x |

| 1 | 2 | 3 | 4 | 5 | 6 | 7 | 8 | 9 | 10 | 11 | 12 | 13 | 14 |
|------|---|---------|------|------|------|------|------|------|------|------|------|------|----|
| | и культуры) народов Российской Федерации, в целом количестве объектов культурного наследия | | | | | | | | | | | | |
| 2.4. | Увеличение доли представленных (во всех формах) зрителю музейных предметов в общем количестве музейных предметов основного фонда | Процент | 17,0 | 25 | 27 | 30 | 33 | 35 | 36 | 40 | 41 | 42 | x |
| 2.5. | Увеличение посещаемости музейных учреждений, посещений на 1 жителя в год | Единиц | 0,35 | 0,6 | 0,62 | 0,65 | 0,67 | 0,69 | 1,0 | 1,2 | 0,8 | 1,6 | x |
| 2.6. | Прирост количества выставочных проектов, осуществляемых в области, относительно уровня 2011 года | Процент | x | 20 | 40 | 60 | 80 | 100 | 100 | 100 | 100 | 100 | x |
| 2.7. | Увеличение числа пользователей архивной информацией на тыс. человек населения | Человек | 968 | 975 | 980 | 985 | 990 | 995 | 1000 | 1005 | 890 | 800 | x |
| 2.8. | Доля объектов культурного наследия, находящихся в удвоительном состоянии, от общего количества объектов культурного наследия, расположенных на территории малых городов области | Процент | 32,0 | 32,5 | 32,5 | 34,1 | 34,9 | 35,5 | 36,0 | 37,0 | 37,5 | 37,8 | x |
| 2.9. | Объем передвижного фонда музеев области для экспонирования произведений искусства в малых и средних | Процент | x | 0,05 | 0,10 | 0,15 | 0,2 | 0,25 | 0,3 | 0,35 | 0,4 | 0,41 | x |

| 1 | 2 | 3 | 4 | 5 | 6 | 7 | 8 | 9 | 10 | 11 | 12 | 13 | 14 |
|-----------------------------|--|---------|------|------|-------|------|-------|------|-------|------|------|--------|----|
| | городах области | | | | | | | | | | | | |
| 2.10. | Охват библиотечным обслуживанием населения | Процент | 48,8 | 48,2 | 48,25 | 48,3 | 48,35 | 48,4 | 48,45 | 48,5 | 48,5 | 48,5 | x |
| 2.11. | Доля средств бюджета области, выделяемых социально ориентированным некоммерческим организациям на предоставление услуг, в общем объеме средств указанного бюджета, выделяемых на предоставление услуг в сфере культуры | Процент | x | x | x | 3,0 | 1,0 | 4,0 | 6,0 | 8,0 | 10,0 | 10,0 | x |
| 2.12. | Поступление в фонды библиотек муниципальных образований и государственных библиотек субъекта Российской Федерации не менее | Единиц | X | X | X | X | X | X | X | X | X | 9030,0 | x |
| 3. Подпрограмма «Искусство» | | | | | | | | | | | | | |
| 3.1. | Увеличение количества посещений театрално-концертных мероприятий по сравнению с предыдущим годом | Процент | 3,1 | 3,2 | 3,3 | 4,0 | 4,3 | 4,5 | 4,7 | 5,0 | 3,0 | 3,1 | x |
| 3.2. | Увеличение численности участников культурно-досуговых мероприятий по сравнению с предыдущим годом | Процент | 6,5 | 6,7 | 6,8 | 6,9 | 7,1 | 7,2 | 7,3 | 7,5 | 3,5 | 6,5 | x |
| 3.3. | Увеличение доли детей, | Процент | 1 | 2,5 | 3,5 | 5 | 6,5 | 7,5 | 8,5 | 9,0 | 7,5 | 9,9 | x |

| 1 | 2 | 3 | 4 | 5 | 6 | 7 | 8 | 9 | 10 | 11 | 12 | 13 | 14 |
|------|--|-------------|-------|-------|-------|-------|-------|-------|-------|-------|-------|-------|----|
| | привлекаемых к участию в творческих мероприятиях, в общем числе детей | | | | | | | | | | | | |
| 3.4. | Среднее число зрителей на мероприятиях концертных организаций, самостоятельных коллективов, проведенных собственными силами в пределах своей территории, в расчете на 1 тыс. человек населения | Человек | 180,5 | 181,8 | 182,8 | 183,8 | 184,8 | 185,8 | 186,8 | 187,8 | 186,0 | 186,5 | x |
| 3.5. | Среднее число зрителей на мероприятиях театров в расчете на 1 тыс. человек населения | Человек | 153,5 | 155,1 | 156,6 | 158,1 | 159,0 | 161,1 | 162,7 | 164,3 | 162,1 | 94,4 | x |
| 3.6. | Удельный вес населения, участвующего в платных культурно-досуговых мероприятиях, проводимых муниципальными учреждениями культуры | Процент | 69,2 | 71,03 | 74,06 | 75,0 | 75,02 | 75,05 | 75,08 | 76,1 | 25,0 | 20,0 | x |
| 3.7. | Средняя численность участников клубных формирований в расчете на 1 тыс. человек населения | Человек | 46,0 | 46,02 | 46,04 | 46,06 | 46,08 | 47,0 | 48,1 | 48,5 | 49,0 | 49,1 | x |
| 3.8. | Увеличение суммы грантов для театров и концертных коллективов на реализацию творческих проектов | Млн. рублей | 25,2 | 28,0 | 30,0 | 33,9 | 34,0 | 34,1 | x | x | x | x | x |
| 3.9. | Число учреждений для получателей грантов для театров и концертных коллективов на реализацию творческих проектов | Единиц | x | x | x | x | x | x | 6 | 6 | 6 | 6 | x |

| 1 | 2 | 3 | 4 | 5 | 6 | 7 | 8 | 9 | 10 | 11 | 12 | 13 | 14 |
|------------------------------------|---|--------------|-------|-------|-------|-------|-------|-------|-------|-------|-------|-------|----|
| 3.10. | Увеличение количества проведенных за пределами своей территории гастролей концертных организаций, самостоятельных коллективов и театров по сравнению с 2012 годом | Единиц | x | 33 | 34 | 35 | 36 | 37 | 38 | 39 | 13 | 11 | x |
| 3.11. | Среднее число посещений киносеансов в расчете на 1 человека | Единиц | 0,04 | 0,05 | 0,05 | 0,06 | 0,07 | 0,07 | 0,08 | 0,08 | 0,09 | 0,09 | x |
| 3.12. | Доля созданных страховых копий на электронных носителях от общего объема государственного фильмофонда Тамбовской области | Процент | 2 | 5 | 6 | 6 | 6 | 7 | 7 | 8 | 10 | 20 | x |
| 3.13. | Количество посещений организаций культуры (профессиональных театров) по отношению к уровню 2010 года | Процент | x | x | x | x | x | x | 140,5 | 142,0 | 90,0 | 104,0 | x |
| 3.14. | Количество посещений детских и кукольных театров (по отношению к 2010 году) | Процент | x | x | x | x | x | x | 131,1 | 131,5 | 80,0 | 45,5 | x |
| 3.15. | Количество посещений детских и кукольных театров (по отношению к 2017 году) | Процент | x | x | x | x | x | x | x | x | x | 32,6 | x |
| 4. Подпрограмма «Развитие туризма» | | | | | | | | | | | | | |
| 4.1. | Объем туристского потока (въездной туризм), включая экскурсантов | Тыс. человек | 580,8 | 700,0 | 800,0 | 900,0 | 800,0 | 815,0 | 850,0 | 875,0 | 350,0 | x | x |
| 4.2. | Число туристских поездок (численность граждан Российской Федерации, | Тыс. человек | x | x | x | x | x | x | x | x | x | 121,6 | x |

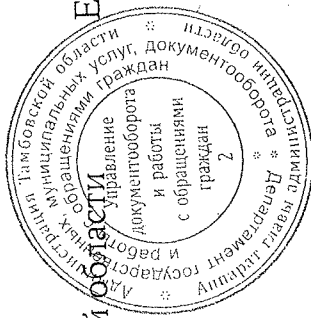
| 1 | 2 | 3 | 4 | 5 | 6 | 7 | 8 | 9 | 10 | 11 | 12 | 13 | 14 |
|------|--|--------------|-------|-------|-------|-------|-------|-------|-------|-------|-------|-------|----|
| | размещенных в коллективных средствах размещения) | | | | | | | | | | | | |
| 4.3. | Объем платных услуг, оказанных населению в сфере внутреннего и въездного туризма (включая услуги турфирм, гостиниц и аналогичных средств размещения) | Млн. рублей | 250,0 | 270,0 | 285,0 | 320,0 | 550,0 | 580,0 | 650,0 | 680,0 | 645,0 | x | x |
| 4.4. | Объем платных услуг, оказанных населению в сфере туризма (включая: услуги туристических агентств, туроператоров и прочие сопутствующие им услуги; услуги гостиниц и аналогичные услуги по предоставлению временного жилья) | Млн. рублей | x | x | x | x | x | x | x | x | x | 400,0 | x |
| 4.5. | Количество коллективных средств размещения | Единиц | 57 | 59 | 60 | 60 | 68 | 69 | 87 | 88 | 89 | 90 | x |
| | в том числе классифицированных в соответствии с Системой классификации гостиниц и иных средств размещения | | x | 1 | 2 | 3 | 1 | 3 | 3 | 4 | 4 | 6 | x |
| 4.6. | Количество участников событийных мероприятий | Тыс. человек | 140,0 | 140,0 | 140,0 | 140,0 | 160,0 | 170,0 | 215,0 | 220,0 | 114,0 | 40,0 | x |
| 4.7. | Объем инвестиций в основной капитал сферы туризма | Млн. рублей | 69,6 | 34,5 | 130,0 | 130,0 | 75,0 | 295,0 | 445,0 | 450,0 | 200,0 | 260,0 | x |
| 4.8. | Число посетителей областного туристического информационного портала, web-страниц в социальных | Тыс. человек | x | x | x | x | 36,0 | 40,0 | 45,0 | 46,0 | 47,0 | 48,0 | x |

| 1 | 2 | 3 | 4 | 5 | 6 | 7 | 8 | 9 | 10 | 11 | 12 | 13 | 14 |
|---|--|--------------------------|------|------|-----|-------|-------|-------|-------|-------|-------|-------|----|
| | сетях | | | | | | | | | | | | |
| 5. Подпрограмма «Обеспечение условий реализации Госпрограммы» | | | | | | | | | | | | | |
| 5.1. | Численность работников учреждений культуры области | Тыс. человек | 4,8 | 4,3 | 3,2 | 3,1 | 3,1 | 3,0 | 3,0 | 3,0 | 3,0 | 3,0 | x |
| 5.2. | Увеличение доли публичных библиотек, подключенных к сети «Интернет», в общем количестве библиотек области | Процент | 25,2 | 36,7 | 50 | 60 | 70 | 80 | 100 | 100 | 100 | 100 | x |
| 5.3. | Увеличение доли музеев, имеющих сайт в сети «Интернет», в общем количестве музеев области | Процент | 40,0 | 50 | 60 | 70 | 80 | 90 | 100 | 100 | 100 | 100 | x |
| 5.4. | Количество театров, имеющих сайт в сети «Интернет» | Единиц | 2 | 3 | 3 | 3 | 3 | 3 | 3 | 3 | 3 | 3 | x |
| 5.5. | Увеличение количества виртуальных музеев, созданных при поддержке бюджета Тамбовской области | Единиц | 1 | 2 | 4 | 6 | 8 | 9 | 10 | 10 | 10 | 10 | x |
| 5.6. | Количество объектов жилого фонда, принадлежащих учреждениям культуры | Единиц | x | x | 1 | 1 | 1 | 1 | 1 | 2 | 2 | 2 | x |
| 5.7. | Создание высокопроизводительных рабочих мест | Единиц | x | x | 350 | 400 | 450 | 450 | 500 | 500 | 500 | 500 | x |
| 5.8. | Количество сотрудников, обучающихся в рамках подготовки для нужд отрасли | Человек | x | x | x | x | 6 | 2 | 2 | 2 | 2 | 2 | x |
| 5.9. | Удельный расход электрической энергии на 1 кв. м. площади помещений областных государственных организаций сферы культуры | кВт*ч/ м ² | x | x | x | 24,24 | 24,23 | 24,22 | 24,21 | 24,20 | 24,19 | 24,19 | x |
| 5.10. | Количество посещений организаций культуры по | Процент | x | x | x | x | x | x | 130,0 | 133,1 | 123,0 | 135,0 | x |


| 1 | 2 | 3 | 4 | 5 | 6 | 7 | 8 | 9 | 10 | 11 | 12 | 13 | 14 |
|---|------------------------------|---|---|---|---|---|---|---|----|----|----|----|----|
| | отношению к уровню 2010 года | | | | | | | | | | | | |

И.о. заместителя
Главы Тамбовской области

Е.С. Михалина



| 1 | 2 | 3 | 4 | 5 | 6 | 7 | 8 | 9 | 10 | 11 | 12 |
|-----|---|-------------|-------|-------|-------|-------|-------|--------|-------|-------|-------|
| | квалификацию на базе Центров непрерывного образования и повышения квалификации творческих и управленческих кадров в сфере культуры (чел.), нарастающим итогом | | | | | | | | | | |
| 5. | Количество творческих инициатив и проектов, получивших государственную поддержку | Единиц | 42 | 63 | 84 | 84 | 84 | 84 | 84 | 84 | 84 |
| 6. | Количество граждан, принимающих участие в добровольческой деятельности | Человек | 1598 | 1864 | 2130 | 2130 | 2130 | 2130 | 2130 | 2130 | 2130 |
| 7. | Число посещений культурных мероприятий | Тыс. единиц | 14250 | 15520 | 17860 | 22897 | 25295 | 27693 | 30091 | 32489 | 37071 |
| 8. | Уровень обеспеченности области организациями культуры | Процент | 64,8 | 65,7 | 66,6 | 66,6 | 66,6 | 66,6 | 66,6 | 66,6 | 66,6 |
| 9. | Доля зданий учреждений культуры, находящихся в удовлетворительном состоянии, в общем количестве зданий данных учреждений | Процент | 97,1 | 97,2 | 97,3 | 97,3 | 97,3 | 97,3 | 97,3 | 97,3 | 97,3 |
| 10. | Условия для воспитания гармонично развитой и социально ответственной личности | Процент | 103,0 | 105,0 | 107,0 | 110,0 | 113,0 | 115,00 | 120,0 | 125,0 | 130,0 |



И.о. заместителя
Главы Тамбовской области
Е.С. Михалина

ПРИЛОЖЕНИЕ № 4
к постановлению Правительства Тамбовской области
от 30.10.2022 № 344

ПРИЛОЖЕНИЕ № 2
к государственной программе Тамбовской области
«Развитие культуры»

Перечень
мероприятий государственной программы Тамбовской области
«Развитие культуры» на первом этапе ее реализации

| № п/п | Наименование подпрограммы, основного мероприятия, ведомственной целевой программы, федерального (регионального) проекта | Ответственный исполнитель, соисполнители | наименование | единица измерения | значение (по годам реализации мероприятия) | по годам, всего | Объемы финансирования, тыс.рублей, в т.ч. | | | | | | | | | | | | | | | | | | | | | | | |
|-------|---|--|--|-------------------|--|-----------------|---|---------------------------|----------------|-----------------------|------|------|---------|---------|---------|--------|---------|--------|--------|--------|--------|---------|--------|--------|-------|--------|--------|--------|--------|--------|
| | | | | | | | федеральный бюджет | бюджет Тамбовской области | местный бюджет | внебюджетные средства | | | | | | | | | | | | | | | | | | | | |
| 1 | 2 | 3 | 4 | 5 | 6 | 7 | 8 | 9 | 10 | 11 | | | | | | | | | | | | | | | | | | | | |
| 1.1. | Сохранение, использование, популяризация исторического и культурного наследия | Управление культуры и архивного дела области, управление по государственной охране объектов культурного наследия области | Доля культурного наследия, находящихся в удовлетворительном состоянии, от общего количества объектов культурного наследия, расположенных на территории малых городов области | Процент | 2014 | 2015 | 2016 | 2017 | 2018 | 2019 | 2020 | 2021 | 2014 | 2015 | 2016 | 2017 | 2018 | 2019 | 2020 | 2021 | | | | | | | | | | |
| | | | | | 90 | 93 | 34,9 | 35,5 | 36,0 | 37,0 | 37,5 | 37,8 | 55636,7 | 43200,0 | 10936,7 | 7257,2 | 34509,8 | 5865,2 | 8636,8 | 9094,0 | 8523,5 | 10990,7 | 1500,0 | 1075,7 | 700,0 | 2980,0 | 2700,0 | 3030,0 | 2710,0 | 1170,0 |

1. Подпрограмма «Наследие»

| 1 | 2 | 3 | 4 | 5 | 6 | 7 | 8 | 9 | 10 | 11 |
|--------|--|--|---|------------------------|------|---------|---------|---------|----|--------|
| | | управление градостроительства и архитектуры области (в рамках областной адресной инвестиционной программы) | | | 2022 | 15385,4 | | 12899,3 | | 2486,1 |
| 1.1.1. | обеспечение деятельности (оказание услуг) областных государственных учреждений | Управление по государственной охране объектов культурного наследия области | Обследование технического состояния зданий памятников | Количество объектов | 2014 | 9436,7 | | 7936,7 | | 1500,0 |
| | | | | | 2015 | 8332,9 | | 7257,2 | | 1075,7 |
| | | | | | 2016 | 5905,0 | | 5205,0 | | 700,0 |
| | | | | | 2017 | 8845,2 | | 5865,2 | | 2980,0 |
| | | | | | 2018 | 11336,8 | | 8636,8 | | 2700,0 |
| | | | | | 2019 | 12124,0 | | 9094,0 | | 3030,0 |
| | | | | | 2020 | 11233,4 | | 8523,4 | | 2710,0 |
| | | | | | 2021 | 12160,7 | | 10990,7 | | 1170,0 |
| | | | Мероприятия по государственной охране объектов культурного наследия | Количество мероприятий | 2022 | 15385,4 | | 12899,3 | | 2486,1 |
| 1.1.2. | поддержка и сохранение исторического облика | Управление культуры и | Доля объектов наследия, и культурного наследия, | Процент | 2014 | 46200,0 | 43200,0 | 3000,0 | | |
| | | | | | 2015 | 26181,8 | 26181,8 | | | |

| 1 | 2 | 3 | 4 | 5 | 6 | 7 | 8 | 9 | 10 | 11 |
|--------|--|--|--|---------|------|----------|----------|----------|------|--------|
| | малых городов - центров культуры | архивного дела области | находящихся в удовлетворительном состоянии, от общего количества объектов культурного наследия, расположенных на территории малых городов области | 2016 | 34,9 | 29304,8 | | 29304,8 | 2016 | 34,9 |
| 1.1.3. | создание объектов социальной, инженерной, транспортной инфраструктуры и объектов общегражданского назначения | Управление градостроительства и архитектуры области (в рамках областной адресной инвестиционной программы) | Количество объектов, обеспеченных сетями инженерной инфраструктуры | Единица | 0 | 0,1 | | 0,1 | | |
| 1.2. | Организация и проведение мероприятий по государственной охране, сохранению и популяризации объектов культурного наследия | Управление по государственной охране объектов культурного наследия области, управление культурами и архивного дела области | Доля объектов культурного наследия, находящихся в удовлетворительном состоянии, в общем количестве объектов наследия федерального, регионального, местного (муниципального) значения | Процент | 2014 | 165950,8 | 53563,8 | 109610,0 | | 2777,0 |
| | | | | | 2015 | 64537,9 | 29937,9 | 33900,0 | | 700,0 |
| | | | | | 2016 | 160630,3 | 137475,3 | 23150,0 | | 5,0 |
| | | | | | 2017 | 96874,6 | 71745,2 | 25129,4 | | |
| | | | | | 2018 | 59586,8 | 32726,1 | 26839,0 | | 21,7 |
| | | | | | 2019 | 63592,0 | 35000,0 | 28517,7 | | 74,3 |
| | | | | | 2020 | 17645,0 | | 17300,0 | | 345,0 |
| | | | | | 2021 | 25855,6 | | 25845,6 | | 10,0 |

| 1 | 2 | 3 | 4 | 5 | 6 | | 7 | 8 | 9 | 10 | 11 | |
|----------|--|--|---|---------|------|------|----------|----------|---------|-------|-----|-----|
| | | | | | 2022 | 2014 | | | | | | |
| 1.2.1. | осуществление мер по сохранению объектов культурного наследия | Управление по государственной охране объектов культурного наследия области | Доля культурного наследия, находящихся в удовлетворительном состоянии, в общем количестве объектов культурного наследия федерального, регионального, местного (муниципального) значения | Процент | 2022 | 38,0 | 19296,7 | | 19296,4 | | | 0,3 |
| | | | | | 2014 | 32,5 | 128793,8 | 53563,8 | 74610,0 | 620,0 | | |
| | | | | | 2015 | 33,1 | 45437,9 | 29937,9 | 14900,0 | 600,0 | | |
| | | | | | 2016 | 33,8 | 156675,3 | 137475,3 | 19200,0 | | | |
| | | | | | 2017 | 34,5 | 74045,2 | 71745,2 | 2300,0 | | | |
| | | | | | 2018 | 35,3 | 51100,1 | 32726,1 | 18374,0 | | | |
| | | | | | 2019 | 36,1 | 45860,0 | 35000,0 | 10860,0 | | | |
| | | | | | 2020 | 37,0 | 4957,9 | | 4957,9 | | | |
| | | | | | 2021 | 37,5 | 4743,4 | | 4743,4 | | | |
| | | | | | | | | | Единица | 0,0 | 0,0 | 0,0 |
| 1.2.1.1. | Субсидии на иные цели, предоставляемые областному государственному учреждению на выполнение работ по сохранению объектов культурного наследия в соответствии с Федеральным законом от 25.06.2002 № 73-ФЗ | Управление по государственной охране объектов культурного наследия области | Количество объектов культурного наследия, в отношении которых проведены работы по их сохранению | Единица | 2022 | 0,0 | 0,0 | 0,0 | 0,0 | 0,0 | 0,0 | |

| 1 | 2 | 3 | 4 | 5 | 6 | 7 | 8 | 9 | 10 | 11 |
|----------|--|--|--|---------|--|--|---|--|----|----|
| 1.2.2. | государственная охрана и популяризация объектов культурного наследия | Управление по государственной охране объектов культурного наследия области | Доля культурного наследия, находящихся в удовлетворительном состоянии, в общем количестве объектов культурного наследия федерального, местного регионального, местного (муниципального) значения | Процент | 2017 2018 2019 2020 2021 2022 | 7199,4 4126,0 5310,0 4742,1 10602,2 13000,0 | | 7199,4 4126,0 5310,0 4742,1 10602,2 13000,0 | | |
| 1.2.2.1. | Субсидии на иные цели, предоставляемые областному государственному учреждению на выполнение работ по государственной охране объектов наследия в соответствии с Федеральным законом от 25.06.2002 № 73-ФЗ | Управление по государственной охране объектов культурного наследия области | Осуществление работ по государственной охране объектов культурного наследия (количество работ, проведенных в отношении объектов культурного наследия) | Единиц | 2022 | 11081,3 | | 11081,3 | | |
| 1.2.2.2. | Субсидии на иные цели, предоставляемые областному государственному учреждению на выполнение работ по популяризации объектов культурного наследия | Управление по государственной охране объектов культурного наследия области | Количество приобретенной книгоиздательской и иной полиграфической продукции | Единиц | 2022 | 255,0 | | 255,0 | | |

| 1 | 2 | 3 | 4 | 5 | 6 | 7 | 8 | 9 | 10 | 11 |
|----------|---|--|--|---------|------|--------|---------|---------|----|-------|
| 1.2.2.3. | Субсидии на иные цели, предоставляемые на укрепление материально-технической базы областного государственному учреждению, осуществляющему функции по государственной охране, сохранению и популяризации объектов культурного наследия | Управление по государственной охране объектов культурного наследия области | Количество учреждений, получивших субсидию на укрепление материально-технической базы | Единиц | 2022 | 1 | 1683,7 | 1683,7 | | |
| 1.2.3. | поддержка деятельности негосударственных организаций, оказывающих услуги в сфере культуры | Управление культуры и архивного дела области | Доля средств бюджета Тамбовской области, выделяемых социально ориентированным некоммерческим организациям на предоставление услуг, в общем объеме средств указанного бюджета, на предоставление услуг в сфере культуры | Процент | 2016 | 1,0 | 3955,0 | 3950,0 | | 5,0 |
| | | | | | 2017 | 4,0 | 15630,0 | 15630,0 | | |
| | | | | | 2018 | 6,0 | 4360,7 | 4339,0 | | 21,7 |
| | | | | | 2019 | 8,0 | 12422,0 | 12347,7 | | 74,3 |
| | | | | | 2020 | 10,0 | 7945,0 | 7600,0 | | 345,0 |
| | | | | | 2021 | 10,0 | 10510,0 | 10500,0 | | 10,0 |
| | | | | | 2022 | 0 | 0 | | | |
| 1.2.4. | поддержка деятельности негосударственных организаций, оказывающих услуги в сфере культуры (осуществление экскурсионного обслуживания) | Управление культуры и архивного дела области | Количество посещений мероприятий в сфере культуры, проведенных некоммерческой организацией в рамках реализации проекта (программы) | Единица | 2022 | 6000,0 | 0,1 | 0 | | 0,1 |

| 1 | 2 | 3 | 4 | 5 | 6 | 7 | 8 | 9 | 10 | 11 |
|--------|--|--|--|---------|------|--------|---------|---------|----|--------|
| 1.2.5. | поддержка деятельности государственных организаций, оказывающих услуги в сфере культуры (издание, публикация материалов, связанных с популяризацией культурного наследия Тамбовской области) | Управление культуры и архивного дела области | Количество изданий (публикаций) созданных некоммерческой организацией в рамках реализации (программы) | Единица | 2022 | 1 | 6296,5 | 6296,4 | | 0,1 |
| 1.2.6. | поддержка реализации проектов государственных организаций, оказывающих услуги в сфере культуры (в области творческих (креативных) индустрий) | Управление культуры и архивного дела области | Количество посещений мероприятий в сфере культуры, проведенных некоммерческой организацией в рамках реализации проекта | Единица | 2022 | 5000,0 | 0,1 | | | 0,1 |
| 1.2.7. | Поддержка деятельности | Управление | Доля объектов, | Процент | 2014 | 26 | 37157,0 | 55000,0 | | 2157,0 |

| 1 | 2 | 3 | 4 | 5 | 6 | 7 | 8 | 9 | 10 | 11 |
|------|--|--|---|---------|------|---------|--------|---------|----|--------|
| | некоммерческих организаций, являющихся государственными (муниципальными) учреждениями, связанной с сохранением, реконструкцией, ремонтом, благоустройством и популяризацией мест и зданий, имеющих историческое, культурное, культурное значение | культуры и архивного дела области | имеющих историческое, культурное значение, строительство, реконструкция, ремонт и благоустройство которых осуществляется некоммерческими организациями, не являющимися государственными (муниципальными) учреждениями, в общем количестве объектов, имеющих историческое, культурное, культурное значение, расположенных на территории Тамбовской области | | 2015 | 19100,0 | | 19000,0 | | 100,0 |
| 1.3. | Развитие библиотечного дела | Управление культуры и архивного дела области | Рост количества зарегистрированных пользователей по сравнению с предыдущим годом | Процент | 2014 | 60988,6 | 1572,7 | 58742,6 | | 673,3 |
| | | | | | 2015 | 61337,6 | 1301,4 | 59667,9 | | 368,3 |
| | | | | | 2016 | 66372,9 | 1665,7 | 64307,2 | | 400,0 |
| | | | | | 2017 | 65936,3 | | 65415,3 | | 521,0 |
| | | | | | 2018 | 72182,5 | | 71732,5 | | 450,0 |
| | | | | | 2019 | 76044,4 | | 75544,4 | | 500,0 |
| | | | Охват населения | Процент | 2020 | 77756,2 | | 76534,7 | | 1221,5 |

| 1 | 2 | 3 | 4 | 5 | 6 | 7 | 8 | 9 | 10 | 11 |
|--------|--|--|---|------------|------|----------|--------|---------|-----|--------|
| | | | библиотечным обслуживанием | | 2021 | 93850,7 | 4966,7 | 87292,6 | 4,1 | 1587,3 |
| | | | | | 2022 | 103432,8 | 4911,1 | 98029,9 | 3,8 | 488,0 |
| 1.3.1. | обеспечение деятельности (оказание услуг) областных государственных учреждений в области развития библиотечного дела | Управление культуры и архивного дела области | Среднее число книговыдач в расчете на 1 тыс. человек населения | Экзем-пляр | 2014 | 59289,6 | 1572,7 | 57043,6 | | 673,3 |
| | | | | | 2015 | 60808,2 | 972,0 | 59667,9 | | 168,3 |
| | | | | | 2016 | 62219,7 | | 61819,7 | | 400,0 |
| | | | | | 2017 | 63611,0 | | 63090,0 | | 521,0 |
| | | | | | 2018 | 69782,5 | | 69332,5 | | 450,0 |
| | | | | | 2019 | 73654,1 | | 73154,1 | | 500,0 |
| | | | | | 2020 | 75956,2 | | 74734,7 | | 1221,5 |
| | | | | | 2021 | 86592,1 | | 85004,8 | | 1587,3 |
| | | | | | 2022 | 93224,9 | | 92736,9 | | 488,0 |
| 1.3.2. | подключение общедоступных библиотек Российской Федерации к сети «Интернет» и развитие системы библиотечного дела с учетом задачи расширения информационно-технологий и оцифровки | Управление культуры и архивного дела области | Увеличение доли публичных библиотек, подключенных к сети «Интернет», в общем количестве библиотек области | Процент | 2016 | 888,0 | 888,0 | | | |
| 1.3.3. | комплектование книжных фондов библиотек | Управление культуры и архивного дела области | Количество экземпляров новых поступлений в пляр | Экзем-пляр | 2014 | 1699,0 | | 1699,0 | | |
| | | | | | 2015 | 529,4 | 329,4 | 0,0 | | 200,0 |

| 1 | 2 | 3 | 4 | 5 | 6 | 7 | 8 | 9 | 10 | 11 |
|--------|--|--|--|---------|--|--|------------------|--|------------|----|
| | муниципальных образований и государственных библиотек области | архивного дела области | библиотечные общедоступных библиотек на 1 тыс. человек населения | | 2016 2017 2018 2019 2020 2021 2022 | 2805,5 2325,3 2400,0 2390,3 1800,0 1796,6 1800,0 | 318,0 | 2487,5 2325,3 2400,0 2390,3 1800,0 1796,6 1800,0 | | |
| 1.3.4. | комплектование книгами для детей и юношества фондов государственных и муниципальных библиотек за счет средств резервного фонда Президента Российской Федерации | Управление культуры и архивного дела области | Увеличение количества новых поступлений библиотечные фонды детских общедоступных библиотек по сравнению с 2015 годом | Процент | 8 | 459,7 | 459,7 | | | |
| 1.3.5. | государственная поддержка отрасли культуры на модернизацию библиотек в части комплектования книжных фондов библиотек муниципальных образований и государственных общедоступных библиотек | Управление культуры и архивного дела области | Поступление в фонды библиотек муниципальных образований и государственных библиотек субъекта Российской Федерации не менее | Единица | 2021 2022 | 5462,0 5400,6 | 4966,7 4911,1 | 491,2 485,7 | 4,1 3,8 | |

| 1 | 2 | 3 | 4 | 5 | 6 | 7 | 8 | 9 | 10 | 11 |
|--------|--|--|--|---------|------|----------|-------|----------|----|---------|
| 1.3.6. | укрепление материально-технической базы учреждений культуры | Управление культуры и архивного дела области | Количество полученных на материально-технической базы | Единица | 2022 | 3007,3 | | 3007,3 | | |
| 1.4. | Развитие музейного дела | Управление культуры и архивного дела области, комитет по управлению имуществом области, управление градостроительства и архитектуры области (в рамках областной адресной инвестиционной программы) | Увеличение доли представленных (во всех формах) музейных предметов в общем количестве музейных предметов основного фонда | Процент | 2014 | 103346,0 | 734,5 | 97399,5 | | 5212,0 |
| | | | | | 2015 | 98728,8 | 600,0 | 88673,2 | | 9455,6 |
| | | | | | 2016 | 118406,3 | | 108606,3 | | 9800,0 |
| | | | | | 2017 | 126923,4 | | 116223,4 | | 10700,0 |
| | | | | | 2018 | 136739,4 | | 126139,4 | | 10600,0 |
| | | | | | 2019 | 158493,2 | | 147293,2 | | 11200,0 |
| | | | | | 2020 | 138801,0 | | 132384,0 | | 6417,0 |
| | | | | | 2021 | 179579,5 | | 167342,9 | | 12236,6 |
| | | | | | 2022 | 193110,7 | | 179148,0 | | 13962,7 |
| 1.4.1. | обеспечение деятельности (оказание услуг) областных государственных учреждений в области развития музейного дела | Управление культуры и архивного дела области | Увеличение посещаемости музейных учреждений, посещений на 1 жителя в год | Единица | 2014 | 103346,0 | 734,5 | 97399,5 | | 5212,0 |
| | | | | | 2015 | 98728,8 | 600,0 | 88673,2 | | 9455,6 |
| | | | | | 2016 | 109119,6 | | 99319,6 | | 9800,0 |
| | | | | | 2017 | 126760,0 | | 116060,0 | | 10700,0 |

| 1 | 2 | 3 | 4 | 5 | 6 | 7 | 8 | 9 | 10 | 11 |
|--------|--|--|--|---------|------|---------|---|---------|----|--------|
| 1.4.4. | субсидии юридическим лицам некоммерческих организаций) на приобретение здания и земельного участка в государственную собственность области | Комитет по управлению имуществом области | Количество приобретенных зданий, в государственную собственность области | Единица | 2016 | 4000,0 | | 4000,0 | | |
| 1.4.5. | приобретение здания для укрепления материально-технической базы областных государственных учреждений культуры | Управление культуры и архивного дела области | Количество приобретенных зданий, в государственную собственность области | Единица | 2018 | 10080,0 | | 10080,0 | | |
| 1.4.6. | укрепление материально-технической базы учреждений культуры | Управление культуры и архивного дела области | Количество музеев, полученных на материально-технической базы | Единица | 2021 | 23486,5 | | 23486,5 | | |
| 1.4.7. | субсидии на стимулирующие выплаты молодым специалистам, осуществляющим инновационно-экспериментальные проекты | Управление культуры и архивного дела области | Количество молодых специалистов, осуществляющих инновационно-экспериментальные проекты | Человек | 2022 | 42337,0 | | 42337,0 | | |
| 1.5. | Развитие архивного дела | Управление культуры и архивного дела области | Увеличение количества предоставляемых дополнительных услуг учреждениями культуры | Процент | 2019 | 52,1 | | 52,1 | | |
| | | | | | 2014 | 45078,4 | | 38578,1 | | 6500,3 |
| | | | | | 2015 | 38598,4 | | 33343,9 | | 5254,5 |
| | | | | | 2016 | 40235,5 | | 34435,5 | | 5800,0 |

| 1 | 2 | 3 | 4 | 5 | 6 | 7 | 8 | 9 | 10 | 11 |
|--------|---|--|--|---------|------|---------|---|---------|----|--------|
| | | | по отношению к 2012 году | | 2017 | 42784,3 | | 36259,3 | | 6525,0 |
| | | | Увеличение числа пользователей архивной информацией на 10 тыс. человек населения | | 2018 | 52802,3 | | 45312,3 | | 7490,0 |
| | | | | | 2019 | 53945,7 | | 46545,7 | | 7400,0 |
| | | | | | 2020 | 51432,0 | | 46087,0 | | 5345,0 |
| | | | | | 2021 | 60059,7 | | 52068,5 | | 7991,2 |
| | | | | | 2022 | 66348,3 | | 58228,3 | | 8120,0 |
| 1.5.1. | обеспечение деятельности (оказание услуг) областных государственных архивов | Управление культуры и архивного дела области | Увеличение числа пользователей архивной информацией на 10 тыс. человек населения | Человек | 2014 | 43580,4 | | 37080,1 | | 6500,3 |
| | | | | | 2015 | 37100,4 | | 31845,9 | | 5254,5 |
| | | | | | 2016 | 38737,5 | | 32937,5 | | 5800,0 |
| | | | | | 2017 | 41361,2 | | 34836,2 | | 6525,0 |
| | | | | | 2018 | 51379,2 | | 43889,2 | | 7490,0 |
| | | | | | 2019 | 52522,6 | | 45122,6 | | 7400,0 |
| | | | | | 2020 | 50008,9 | | 44663,9 | | 5345,0 |
| | | | | | 2021 | 58443,6 | | 50452,4 | | 7991,2 |
| | | | | | 2022 | 64625,2 | | 56505,2 | | 8120,0 |
| 1.5.2. | субвенции на осуществление отдельных государственных полномочий области по хранению, комплектованию, учету и использованию архивных | Управление культуры и архивного дела области | Увеличение числа пользователей архивной информацией на 10 тыс. человек населения | Человек | 2014 | 1498,0 | | 1498,0 | | |
| | | | | | 2015 | 1498,0 | | 1498,0 | | |
| | | | | | 2016 | 1498,0 | | 1498,0 | | |
| | | | | | 2017 | 1423,1 | | 1423,1 | | |
| | | | | | 2018 | 1423,1 | | 1423,1 | | |

| 1 | 2 | 3 | 4 | 5 | 6 | 7 | 8 | 9 | 10 | 11 |
|--------|---|--|--|---------|------|----------|-------|----------|--------|----|
| | документов, относящихся к государственной собственности и находящихся на территории муниципальных образований | | | | 2019 | 1423,1 | | 1423,1 | | |
| | | | | | 2020 | 1423,1 | | 1423,1 | | |
| | | | | | 2021 | 1423,1 | | 1423,1 | | |
| | | | | | 2022 | 1423,1 | | 1423,1 | | |
| 1.5.3. | укрепление материально-технической базы учреждений культуры | Управление культуры и архивного дела области | Количество архивов, получивших поддержку на укреплении материально-технической базы | Единица | 2 | 193,0 | | 193,0 | | |
| | | | | | 2022 | 300,0 | | 300,0 | | |
| 1.6. | Поддержка творческих инициатив учреждений, организаций и работников в сфере культуры | Управление культуры и архивного дела области | Количество лучших работников областных государственных муниципальных учреждений культуры, работников государственных архивов | Человек | 9 | 450,0 | 450,0 | | | |
| | | | | | 2015 | 100,0 | 100,0 | | | |
| | | | | | 2016 | 157742,8 | 650,0 | 135731,0 | 1361,8 | |
| | | | | | 2017 | 178821,7 | | 177051,7 | 1770,0 | |
| | | | | | 2018 | 111897,9 | | 110789,1 | 1108,8 | |
| | | | | | 2019 | 846,3 | | 846,3 | | |
| | | | | | 2020 | | | | | |
| | | | | | 2021 | 716,1 | | 716,1 | | |
| | | | | | 2022 | 651,0 | | 651,0 | | |
| 1.6.1. | единовременные стимулирующие выплаты лучшим работникам областных государственных | Управление культуры и архивного дела области | Количество лучших работников областных государственных учреждений культуры и работников | Человек | 25 | 1634,7 | | 1627,5 | 7,2 | |
| | | | | | 2017 | 1106,7 | | 1106,7 | | |
| | | | | | 2018 | 976,5 | | 976,5 | | |
| | | | | | 2019 | 846,3 | | 846,3 | | |

| 1 | 2 | 3 | 4 | 5 | 6 | 7 | 8 | 9 | 10 | 11 |
|--------|---|--|--|---------|------|----------|-------|----------|--------|----|
| | учреждений культуры и работников государственных архивов | | государственных архивов | | 2021 | 716,1 | | 716,1 | | |
| | единовременные стимулирующие выплаты лучшим работникам муниципальных учреждений культуры | Управление культуры и архивного дела области | Количество лучших работников муниципальных учреждений культуры | Человек | 2022 | 651,0 | | 651,0 | | |
| 1.6.2. | | | | | 2017 | 716,2 | | 716,1 | 0,1 | |
| 1.6.3. | иные межбюджетные трансферты на государственную поддержку лучших работников муниципальных учреждений культуры, находящихся на территории сельских поселений | Управление культуры и архивного дела области | Количество лучших работников муниципальных учреждений культуры, находящихся на территории сельских поселений | Человек | 2014 | 450,0 | 450,0 | | | |
| | | | | | 2015 | 100,0 | 100,0 | | | |
| | | | | | 2016 | 150,0 | 150,0 | | | |
| 1.6.4. | иные межбюджетные трансферты на государственную поддержку лучших муниципальных учреждений культуры | Управление культуры и архивного дела области | Количество лучших муниципальных учреждений культуры | Единица | 2016 | 500,0 | 500,0 | | | |
| 1.6.5. | повышение оплаты труда работников учреждений культуры в соответствии с | Управление культуры и архивного дела | Количество работников муниципальных учреждений культуры | Человек | 2016 | 135458,1 | | 134103,5 | 1354,6 | |
| | | | | | 2017 | 176998,8 | | 175228,9 | 1769,9 | |

| 1 | 2 | 3 | 4 | 5 | 6 | 7 | 8 | 9 | 10 | 11 |
|--------|---|--|--|---------|------|----------|---|----------|--------|-------|
| | указами Президента Российской Федерации | области | Отношение среднемесячной заработной платы работников муниципальных учреждений культуры к средней заработной плате в Тамбовской области | Процент | 2018 | 110882,3 | | 109773,5 | 1108,8 | |
| 1.6.6. | субсидии на стимулирующие выплаты молодым специалистам, осуществляющим инновационно-экспериментальные проекты | Управление культуры и архивного дела области | Количество молодых специалистов, осуществляющих инновационно-экспериментальные проекты | Человек | 2018 | 39,1 | | 39,1 | | |
| 1.7. | Реализация мероприятий в сфере культурного наследия | Управление культуры и архивного дела области | Повышение уровня удовлетворенности жителей области качеством предоставления государственных и муниципальных услуг в сфере культуры | Процент | 2016 | 12777,6 | | 12277,6 | | 500,0 |
| | | | | | 2017 | 500,0 | | | | 500,0 |
| | | | | | 2018 | 500,0 | | | | 500,0 |
| | | | | | 2019 | 710,0 | | 210,0 | | 500,0 |
| | | | | | 2021 | 4505,0 | | 4005,0 | | 500,0 |
| | | | | | 2022 | 161,6 | | 161,6 | | |
| 1.7.1. | обеспечение проведения и участие во всероссийских, межрегиональных, областных конкурсах, фестивалях, играх, научно-практических | Управление культуры и архивного дела области | Повышение уровня удовлетворенности жителей области качеством предоставления государственных и муниципальных услуг в | Процент | 2016 | 12777,6 | | 12277,0 | | 500,0 |
| | | | | | 2017 | 500,0 | | | | 500,0 |
| | | | | | 2018 | 500,0 | | | | 500,0 |
| | | | | | 2019 | 710,0 | | 210,0 | | 500,0 |
| | | | | | 2021 | 4505,0 | | 4005,0 | | 500,0 |
| | | | | | 2021 | 4505,0 | | 4005,0 | | 500,0 |

| 1 | 2 | 3 | 4 | 5 | 6 | 7 | 8 | 9 | 10 | 11 |
|--------|---|---|--|----------------|--|------------------------------|------------------------------|-----------------|--------|----|
| | конференциях, выставках, обменных творческих акциях, кинофестивалях и других мероприятиях | | сфере культуры | | 2022 | 161,6 | | 161,6 | | |
| 1.8. | Развитие учреждений культуры | Управление культуры и архивного дела области | Прирост количества посещений учреждений культуры по отношению к уровню 2012 года | Процент | 2014 10 2015 15 2016 120,0 | 22460,8 60,3 | 8666,1 42,2 | 13550,5 18,1 | 244,2 | |
| 1.8.1. | субсидии на мероприятия по развитию муниципальных учреждений культуры | Управление культуры и архивного дела области | Прирост количества посещений учреждений культуры по отношению к уровню 2012 года | Процент | 2014 110 2016 120,0 | 3144,2 | | 2900,0 | 244,2 | |
| 1.8.2. | субсидии на мероприятия по развитию областных государственных учреждений | Управление культуры и архивного дела области | Прирост количества посещений учреждений культуры по отношению к уровню 2012 года | Процент | 2014 110 2015 115 | 19316,6 60,3 | 8666,1 42,2 | 10650,5 18,1 | | |
| 1.9. | Федеральный (региональный) проект «Культурная среда» | Управление культуры и архивного дела области, | Увеличение на 15 % числа посещений организаций культуры | Тыс. посещений | 2019 6767,9 2020 6932,62 2021 41 | 22100,0 5000,0 40000,0 | 20000,0 5000,0 40000,0 | | 2100,0 | |

| 1 | 2 | 3 | 4 | 5 | 6 | 7 | 8 | 9 | 10 | 11 |
|--------|---|--|---|----------------|------|---------|---------|--------|--------|------|
| | | управление градостроительства и архитектуры области (в рамках областной адресной инвестиционной программы) | культуры, получивших современное оборудование | | 2022 | 35650,9 | 35108,2 | 532,0 | 10,7 | |
| 1.9.1. | создание модельных муниципальных библиотек | Управление культуры и архивного дела области | Переоснащение муниципальных библиотек по модельному стандарту | Единица | 2019 | 22100,0 | 20000,0 | | 2100,0 | |
| | | | | | 2020 | 5000,0 | 5000,0 | | | |
| | | | | | 2021 | 25000,0 | 25000,0 | | | |
| | | | | | 2022 | 25000,0 | 25000,0 | | | |
| 1.9.2. | создание модельных муниципальных библиотек за счет средств резервного фонда Правительств Российской Федерации | Управление культуры и архивного дела области | Переоснащены муниципальные библиотеки по модельному стандарту | Единица | 2021 | 15000,0 | 15000,0 | | | |
| 1.9.3. | техническое оснащение муниципальных музеев | Управление культуры и архивного дела области | Количество переоснащенных муниципальных музеев | Единица | 2022 | 10650,9 | 10108,2 | 532,0 | 10,7 | |
| 1.10. | Федеральный (региональный) проект «Творческие люди» | Управление культуры и архивного дела области, | Увеличение на 15 % числа посещений организаций культуры | Тыс. посещений | 2019 | 6767,9 | 4420,0 | 4369,0 | | 51,0 |
| | | | | | 2020 | 6932,62 | 30,0 | 30,0 | | |
| | | | Количество граждан, | Человек | 2021 | 278 | 30,0 | 30,0 | | |

| 1 | 2 | 3 | 4 | 5 | 6 | 7 | 8 | 9 | 10 | 11 |
|---------|---|--|--|---------|------|------|--------|--------|----|------|
| | | управление по государственной охране объектов культурного наследия области | управление по принимающих участие в добровольческой деятельности | | 2022 | 1598 | 30,0 | 30,0 | | |
| 1.10.1. | поддержка деятельности негосударственных организаций, оказывающих услуги в сфере культуры | Управление культуры и архивного дела области | Количество грантов некоммерческим организациям на творческие проекты, направленные на укрепление российской гражданской идентичности на основе духовно-нравственных и культурных ценностей народов Российской Федерации, включая мероприятия, направленные на популяризацию русского языка и литературы, народных художественных промыслов и ремесел | Единица | 2019 | 1 | 4390,0 | 4339,0 | | 51,0 |
| 1.10.2. | обеспечение поддержки добровольческих движений | Управление по государственной охране объектов | Количество волонтеров, вовлеченных в программу «Волонтеры культуры» | Единица | 2019 | 20 | 30,0 | 30,0 | | |
| | | | | | 2020 | 174 | 30,0 | 30,0 | | |
| | | | | | 2021 | 278 | 30,0 | 30,0 | | |

| 1 | 2 | 3 | 4 | 5 | 6 | | 7 | 8 | 9 | 10 | 11 |
|---------|---|--|--|---------|------|------|--------|--------|--------|----|----|
| | | культурного наследия | принимающих участие в добровольческой деятельности | | 2022 | 1598 | 30,0 | | 30,0 | | |
| 1.11. | Строительство и реконструкция зданий учреждений культуры | Управление строительства и инвестиций области (в рамках областной адресной инвестиционной программы) | Приrost количества посещений учреждений культуры по отношению к уровню 2012 года | Процент | 2014 | 110 | 288,7 | | 288,7 | | |
| 1.12. | Государственная поддержка лучших муниципальных учреждений культуры | Управление культуры и архивного дела области | Количество лучших муниципальных учреждений культуры | Единиц | 2014 | 17 | 2000,0 | 1400,0 | 600,0 | | |
| 1.12.1. | субсидии на материальную поддержку лучших муниципальных учреждений культуры | Управление культуры и архивного дела области | Количество лучших муниципальных учреждений культуры | Единиц | 2014 | 3 | 600,0 | | 600,0 | | |
| 1.12.2. | иные межбюджетные трансферты на материальную поддержку лучших муниципальных учреждений культуры | Управление культуры и архивного дела области | Количество лучших муниципальных учреждений культуры | Единиц | 2014 | 14 | 1400,0 | 1400,0 | | | |
| 1.13. | Государственная | Управление | Количество лучших | Человек | 2014 | 29 | 1887,9 | | 1887,9 | | |

| 1 | 2 | 3 | 4 | 5 | 6 | 7 | 8 | 9 | 10 | 11 |
|---------|--|--|--|---------|----|--------|--------|--------|----|-------|
| | поддержка лучших областных работников государственных учреждений культуры, работников государственных архивов | культуры и архивного дела области | работников областных и муниципальных учреждений культуры, работников государственных архивов | 2015 | 30 | 1953,0 | | 1953,0 | | |
| 1.13.1. | субсидии на единовременные стимулирующие выплаты лучшим работникам областных государственных и муниципальных учреждений культуры, работникам государственных архивов | Управление культуры и архивного дела области | Количество лучших работников областных государственных и муниципальных учреждений культуры, работников государственных архивов | Человек | 29 | 1887,9 | | 1887,9 | | |
| | | | | 2015 | 30 | 1953,0 | | 1953,0 | | |
| 1.14. | Проведение массовых мероприятий в сфере сохранения культурного наследия | Управление культуры и архивного дела области | Повышение уровня удовлетворенности жителей области качеством предоставления государственных и муниципальных услуг в сфере культуры | Процент | 74 | 3211,7 | 2711,7 | | | 500,0 |
| | | | | 2015 | 78 | 3664,6 | | 3164,6 | | 500,0 |

| 1 | 2 | 3 | 4 | 5 | 6 | 7 | 8 | 9 | 10 | 11 |
|---------|--|--|---|---------|------|----------|----------|----------|--------|---------|
| 1.14.1. | проведение мероприятий, посвященных значимым событиям российской культуры и развитию культурного сотрудничества | Управление культуры и архивного дела области | Увеличение количества предоставляемых дополни-тельных услуг учреждениями культуры | Процент | 2014 | 500,0 | | | | 500,0 |
| 1.14.2. | проведение всероссийских, межрегиональных, областных конкурсов, фестивалей, научно-практических конференций, выставок произведений народного художественного творчества, обменных творческих акций и участие в них | Управление культуры и архивного дела области | Прирост количества посещений учреждений культуры по отношению к уровню 2012 года | Процент | 2014 | 2711,7 | 2711,7 | | | |
| | | | | | 2015 | 1500,0 | | 1500,0 | | |
| 1.14.3. | проведение мероприятий по празднованию 70-летия Победы в Великой Отечественной войне 1941-1945 гг. | Управление культуры и архивного дела области | Увеличение количества предоставляемых дополни-тельных услуг учреждениями культуры | Процент | 2015 | 2164,6 | | 1664,6 | | 500,0 |
| | Итого по подпрограмме | | | | 2014 | 461299,6 | 112298,8 | 331594,0 | 244,2 | 17162,6 |
| | | | | | 2015 | 304095,3 | 58763,3 | 227977,9 | | 17354,1 |
| | | | | | 2016 | 571375,2 | 139791,0 | 413017,4 | 1361,8 | 17205,0 |
| | | | | | 2017 | 520685,5 | 71745,2 | 425944,3 | 1770,0 | 21226,0 |
| | | | | | 2018 | 445045,7 | 32726,1 | 389449,1 | 1108,8 | 21761,7 |

| 1 | 2 | 3 | 4 | 5 | 6 | 7 | 8 | 9 | 10 | 11 |
|-----------------------------|---|--|--|---------|------|----------|---------|----------|--------|---------|
| | | | | | 2019 | 392275,6 | 55000,0 | 312420,3 | 2100,0 | 22755,3 |
| | | | | | 2020 | 301897,7 | 5000,0 | 280859,2 | | 16038,5 |
| | | | | | 2021 | 416757,3 | 44966,7 | 348291,4 | 4,1 | 23495,1 |
| | | | | | 2022 | 434067,4 | 40019,3 | 368976,5 | 14,5 | 25057,1 |
| | в том числе объемы финансирования, предусмотренные в лимитах областной адресной инвестиционной программы | | | | 2014 | 288,7 | | 288,7 | | |
| | | | | | 2020 | 0,1 | | 0,1 | | |
| | в том числе объем средств, направленных в Тамбовскую область в рамках реализации мероприятий государственной программы Российской Федерации «Развитие культуры и туризма» на 2013-2020 годы | | | | 2018 | 32726,1 | 32726,1 | | | |
| | | | | | 2019 | 35000,0 | 35000,0 | | | |
| 2. Подпрограмма «Искусство» | | | | | | | | | | |
| 2.1. | Сохранение и развитие исполнительских искусств | Управление культуры и архивного дела области | Прирост посещений культуры по отношению к уровню 2012 года | Процент | 2014 | 246300,5 | 1050,0 | 210807,8 | | 34442,7 |
| | | | | | 2015 | 242045,9 | | 202697,7 | | 59348,2 |
| | | | | | 2016 | 219445,4 | | 179445,4 | | 40000,0 |
| | | | | | 2017 | 257110,2 | | 215910,2 | | 41200,0 |
| | | | | | 2018 | 273083,5 | | 228848,2 | | 44235,3 |

| 1 | 2 | 3 | 4 | 5 | 6 | 7 | 8 | 9 | 10 | 11 |
|--------|---|--|--|---------|------|----------|--------|----------|----|---------|
| | | | | | 2019 | 290115,1 | | 243015,1 | | 47100,0 |
| | | | | | 2020 | 264957,4 | | 245857,4 | | 19100,0 |
| | | | | | 2021 | 321292,5 | | 288019,6 | | 33272,9 |
| | | | | | 2022 | 372716,9 | | 320392,5 | | 52324,4 |
| 2.1.1. | обеспечение деятельности областных (оказание услуг) областных государственных учреждений в области сохранения и развития исполнительских искусств | Управление культуры и архивного дела области | Увеличение количества посещений театрально-концертных мероприятий по сравнению с предыдущим годом | Процент | 2014 | 210150,5 | | 179807,8 | | 30342,7 |
| | | | | | 2015 | 203145,9 | | 168797,7 | | 34348,2 |
| | | | | | 2016 | 214445,4 | | 179445,4 | | 35000,0 |
| | | | | | 2017 | 251910,2 | | 215910,2 | | 36000,0 |
| | | | | | 2018 | 267883,5 | | 228848,2 | | 39035,3 |
| | | | | | 2019 | 284615,1 | | 243015,1 | | 41600,0 |
| | | | | | 2020 | 264957,4 | | 245857,4 | | 19100,0 |
| | | | | | 2021 | 303092,5 | | 275619,6 | | 27472,9 |
| | | | | | 2022 | 345055,6 | | 298531,2 | | 46524,4 |
| 2.1.2. | создание театральных постановок, концертных программ | Управление культуры и архивного дела области | Среднее число зрителей на мероприятиях концертных организаций, самостоятельных коллективов, проведенных собственными силами в пределах своей территории, в расчете на 1 тыс. человек населения | Человек | 2014 | 6150,0 | 1050,0 | 1000,0 | | 4100,0 |
| | | | | | 2015 | 5000,0 | | | | 5000,0 |
| | | | | | 2016 | 5000,0 | | | | 5000,0 |
| | | | | | 2017 | 5200,0 | | | | 5200,0 |
| | | | | | 2018 | 5200,0 | | | | 5200,0 |
| | | | | | 2019 | 5500,0 | | | | 5500,0 |
| | | | | | 2021 | 5800,0 | | | | 5800,0 |
| | | | | | 2022 | 5800,0 | | | | 5800,0 |

| 1 | 2 | 3 | 4 | 5 | | 6 | | 7 | 8 | 9 | 10 | 11 | |
|--------|---|--|--|---------|---------|----------|---------|----------|---------|----------|---------|-------|--|
| | | | | Единица | 2021 | 2022 | | | | | | | |
| 2.1.3. | укрепление материально-технической базы учреждений культуры | Управление культуры и архивного дела области | Количество театрално-концертных организаций, получивших поддержку на укрепление материально-технической базы | Единица | 1 | 12400,0 | | 12400,0 | | | | | |
| | | | | | 2 | 21861,3 | | 21861,3 | | | | | |
| 2.1.4. | предоставление областных грантов театральным и творческим коллективам, осуществляющим свою деятельность в области культуры и искусства | Управление культуры и архивного дела области | Увеличение суммы грантов для театров и концертных коллективов на реализацию творческих проектов | Млн. | 30,0 | 30000,0 | | 30000,0 | | 30000,0 | | | |
| | | | | рублей | 33,9 | 33900,0 | | 33900,0 | | 33900,0 | | | |
| 2.2. | Организация и проведение мероприятий, а также работ по строительству, реконструкции, реставрации, ремонту объектов в сфере искусства (с применением энергосберегающих технологий) | Управление культуры и архивного дела области, управление градостроительства и архитектуры области (в рамках областной адресной инвестиционной программы) | Количество объектов | Единица | 2016 | 70120,7 | | 70120,7 | | 70020,7 | 100,0 | | |
| | | | | | 2017 | 270839,2 | | 270839,2 | | 270703,2 | 136,0 | | |
| | | | | | 2018 | 1 | 32306,5 | | 32306,5 | | 32206,5 | 100,0 | |
| | | | | | 2019 | 0 | 24194,3 | | 24194,3 | | 24194,3 | | |
| | | | | | 2020 | 0 | 76076,5 | | 76076,5 | | 76076,5 | | |
| | | | | | 2021 | 0 | 0,0 | | 0,0 | | 0,0 | | |
| | 2022 | 0 | 61657,4 | | 61657,4 | | 61657,4 | | 61657,4 | | | | |

| 1 | 2 | 3 | 4 | 5 | 6 | 7 | 8 | 9 | 10 | 11 | | |
|--------|--|--|--------------------------------|---------|------|---------|---|---------|-------|----|-----|----------|
| 2.2.1. | реконструкция здания «Концертный зал» (г. Тамбов, ул. Державинская, 5) | Управление культуры и архивного дела области (в рамках областной адресной инвестиционной программы) | Техническая готовность объекта | Процент | 2016 | 1900,0 | | 1900,0 | | | | |
| | | | | | 2017 | | | | | | 0 | 136618,8 |
| | | | | | 2018 | | | | | | 32 | 1557,6 |
| | | | | | 2019 | | | | | | 34 | 24194,3 |
| | | | | | 2020 | | | | | | 20 | 76076,5 |
| 2022 | | 61657,4 | | | | | | | | | | |
| 2.2.2. | реконструкция здания районного Дома культуры в | Управление градостроительства и архитектуры области (в рамках областной адресной инвестиционной программы) | Техническая готовность объекта | Процент | 2016 | 68220,7 | | 68120,7 | 100,0 | | | |
| | | | | | 2017 | | | | | | 100 | 134220,4 |

| 1 | 2 | 3 | 4 | 5 | 6 | 7 | 8 | 9 | 10 | 11 |
|--------|---|--|--|---------|------|---------|---------|---------|-------|-------|
| | р.п. Первомайский | тельства и архитектуры области (в рамках областной адресной инвестиционной программы) | | | 2018 | 30748,9 | | 30648,9 | 100,0 | |
| 2.2.3. | строительство здания театрального центра «Арт-резиденция «Гараж»» (г. Тамбов) | Управление градостроительства и архитектуры области (в рамках областной адресной инвестиционной программы) | Количество разработанных проектно-сметных документаций | Единица | 2021 | 0,0 | | 0,0 | | |
| 2.3. | Сохранение и развитие традиционной народной культуры, нематериального культурного наследия Тамбовской области | Управление культуры и архивного дела области | Повышение уровня удовлетворенности жителей области качеством предоставления государственных и муниципальных услуг в сфере культуры | Процент | 2014 | 14739,9 | | 14471,0 | | 268,9 |
| | | | | | 2015 | 20048,4 | 680,0 | 18568,4 | | 800,0 |
| | | | | | 2016 | 19485,5 | | 18855,5 | | 630,0 |
| | | | | | 2017 | 89938,9 | 31806,5 | 57017,3 | 325,1 | 790,0 |
| | | | | | 2018 | 82226,1 | 44514,1 | 36804,9 | 197,1 | 910,0 |
| | | | | | 2019 | 89521,0 | 44124,0 | 44263,2 | 253,8 | 700,0 |
| | | | | | 2020 | 68595,2 | 39775,5 | 28288,0 | 21,7 | 510,0 |

| 1 | 2 | 3 | 4 | 5 | 6 | 7 | 8 | 9 | 10 | 11 |
|--------|--|--|---|---------|------|----------|---------|---------|-------|--------|
| | | | | | 2021 | 101454,9 | 66920,4 | 33067,7 | 29,2 | 1437,6 |
| | | | | | 2022 | 100237,2 | 61077,1 | 38336,9 | 30,2 | 793,0 |
| 2.3.1. | обеспечение деятельности (оказание услуг) областных государственных учреждений в области сохранения и развития традиционной народной культуры, нематериального культурного наследия Тамбовской области | Управление культуры и архивного дела области | Прирост количества учреждений культуры по отношению к уровню 2012 года | Процент | 2014 | 14739,9 | | 14471,0 | | 268,9 |
| | | | | | 2015 | 20048,4 | 680,0 | 18568,4 | | 800,0 |
| | | | | | 2016 | 19485,5 | | 18855,5 | | 630,0 |
| | | | | | 2017 | 19373,3 | | 18583,3 | | 790,0 |
| | | | | | 2018 | 23532,2 | | 22622,2 | | 910,0 |
| | | | | | 2019 | 24761,9 | | 24061,9 | | 700,0 |
| | | | | | 2020 | 24864,2 | | 24354,2 | | 510,0 |
| | | | | | 2021 | 27886,8 | | 26449,2 | | 1437,6 |
| | | | | | 2022 | 28604,5 | | 27811,5 | | 793,0 |
| 2.3.2. | обеспечение развития и укрепление материально-технической базы домов культуры в населенных пунктах с числом жителей до 50 тысяч человек | Управление культуры и архивного дела области | Средняя численность участников клубных формирований в расчете на 1 тыс. человек (в домах культуры с числом жителей до 50 тысяч человек) | Человек | 2017 | 25365,6 | 22714,9 | 2523,9 | 126,8 | |
| | | | | | 2018 | 26421,5 | 23924,0 | 2366,1 | 131,4 | |
| | | | | | 2019 | 26422,2 | 23924,0 | 2366,1 | 132,1 | |
| | | | | | 2020 | 19537,6 | 17761,5 | 1756,6 | 19,5 | |
| | | | | | 2021 | 22601,4 | 20346,7 | 2032,1 | 22,6 | |
| | | | | | 2022 | 20382,2 | 18529,3 | 1832,6 | 20,3 | |
| 2.3.3. | поддержка творческой деятельности и укрепление материально-технической базы муниципальных театров в населенных | Управление культуры и архивного дела области | Количество посещений театров по отношению к уровню 2010 года | Процент | 2017 | 9136,2 | 8202,0 | 911,3 | 22,9 | |
| | | | | | 2018 | 11565,7 | 10509,8 | 1039,4 | 16,5 | |
| | | | | | 2019 | 14857,3 | 13500,0 | 1335,2 | 22,1 | |

| 1 | 2 | 3 | 4 | 5 | 6 | | 7 | 8 | 9 | 10 | 11 |
|--------|--|--|--|---------|------|--------|---------|---------|--------|-----|----|
| | пунктах с численностью населения до 500 тысяч человек | | (профессиональных театров) (по отношению к уровню 2010 года) | | 2020 | 90,0 | 14656,7 | 13335,6 | 1318,9 | 2,2 | |
| | | | Число посещений организаций культуры (театров малых городов) | Единица | 2021 | 104,0 | 57046,2 | 53706,0 | 5333,6 | 6,6 | |
| | | | Региональными и муниципальными театрами в населенных пунктах с численностью населения до 500 тысяч человек созданы новые постановки и (или) улучшено техническое оснащение в рамках проекта «Театры малых городов» | | 2022 | 126000 | 0,0 | 33603,0 | 3523,4 | 6,6 | |
| | | | | | | 2 | | | | | |
| 2.3.4. | поддержка творческой деятельности и технического оснащения детских кукольных театров | Управление культуры и архивного дела области | Прирост количества посещений учреждений культуры по отношению к уровню 2012 года | Процент | 2017 | 125,0 | 988,4 | 889,6 | 98,8 | | |
| | | | Количество посещений детских и кукольных театров (по отношению к 2010 году) | Процент | 2018 | 131,1 | 10857,5 | 9880,3 | 977,2 | | |
| | | | | | 2019 | 131,5 | 7362,6 | 6700,0 | 662,6 | | |
| | | | | | 2020 | 80,0 | 9536,7 | 8678,4 | 858,3 | | |
| | | | | | 2021 | 45,5 | 10822,3 | 9848,3 | 974,0 | | |

| 1 | 2 | 3 | 4 | 5 | 6 | 7 | 8 | 9 | 10 | 11 |
|--------|--|--|--|---------|------|---------|--------|---------|-------|----|
| | | | | Единица | 2022 | 9829,5 | 8944,8 | 884,7 | | |
| 2.3.5. | поддержка творческой деятельности и технического оснащения детских и кукольных театров за счет средств резервного фонда Правительства Российской Федерации | Управление культуры и архивного дела области | Количество посещений детских и кукольных театров (по отношению к 2017 году) | Процент | 2021 | 3098,2 | 2819,4 | 278,8 | | |
| 2.3.6. | проведение ремонта в зданиях муниципальных учреждений культуры и оснащение оборудованием | Управление культуры и архивного дела области | Прирост количества посещений учреждений культуры по отношению к уровню 2012 года | Процент | 2017 | 35075,4 | | 34900,0 | 175,4 | |
| | | | | | 2018 | 9849,2 | | 9800,0 | 49,2 | |
| | | | | | 2019 | 15917,0 | | 15837,4 | 79,6 | |
| | | | | | 2022 | 3093,1 | | 3089,8 | 3,3 | |
| 2.3.7. | укрепление материально-технической базы учреждений культуры | Управление культуры и архивного дела области | Количество учреждений, получивших поддержку на укрепление материально-технической базы | Единица | 2022 | 1394,9 | | 1394,9 | | |
| 2.4. | Поддержка творческих коллективов и работников в сфере искусства | Управление культуры и архивного дела области | Повышение уровня удовлетворенности жителей области качеством предоставления государственных и муниципальных услуг в сфере культуры | Процент | 2014 | 91,2 | | 91,2 | | |
| | | | | | 2015 | 117,2 | | 117,2 | | |
| | | | | | 2016 | 37893,4 | 1000,0 | 36877,5 | 15,9 | |
| | | | | | 2017 | 36990,7 | | 36990,5 | 0,2 | |
| | | | | | 2018 | 38106,4 | | 38106,1 | 0,3 | |
| | | | | | 2019 | 38275,6 | | 38275,3 | 0,3 | |
| | | | | | 2020 | 34330,3 | | 34330,2 | 0,1 | |

| 1 | 2 | 3 | 4 | 5 | 6 | 7 | 8 | 9 | 10 | 11 |
|--------|--|--|---|-------------|------|---------|-------|---------|------|----|
| | | | | | 2021 | 36105,3 | | 36103,1 | 2,2 | |
| | | | | | 2022 | 37455,0 | | 37453,1 | 1,9 | |
| 2.4.1. | поддержка театральных и творческих коллективов, осуществляющих свою деятельность в области культуры и искусства | Управление культуры и архивного дела области | Увеличение сумм грантов для театров и концертных коллективов на реализацию творческих проектов | Млн. рублей | 2016 | 34000,0 | | 34000,0 | | |
| | | | | | 2017 | 34100,0 | | 34100,0 | | |
| | | | | | 2018 | 34200,0 | | 34200,0 | | |
| | | | | | 2019 | 34200,0 | | 34200,0 | | |
| | | | | | 2020 | 34200,0 | | 34200,0 | | |
| | | | | | 2021 | 32861,1 | | 32861,1 | | |
| | | | | | 2022 | 34200,0 | | 34200,0 | | |
| 2.4.2. | иные межбюджетные трансферты, единовременные стимулирующие выплаты лучшим работникам областных государственных учреждений культуры и муниципальных учреждений культуры | Управление культуры и архивного дела области | Число учреждений и получателей грантов для театров и концертных коллективов на реализацию творческих проектов | Единица | 2016 | 2948,7 | 200,0 | 2734,2 | 14,5 | |
| | | | | | 2017 | 2799,4 | | 2799,3 | 0,1 | |
| | | | | | 2018 | 3710,9 | | 3710,7 | 0,2 | |
| | | | | | 2019 | 3906,2 | | 3906,0 | 0,2 | |
| | | | | | 2021 | 2931,2 | | 2929,5 | 1,7 | |
| | | | | | 2022 | 2929,5 | | 2927,9 | 1,6 | 45 |
| 2.4.3. | иные межбюджетные трансферты на государственную поддержку лучших муниципальных учреждений культуры | Управление культуры и архивного дела области | Количество лучших муниципальных учреждений культуры | Единица | 2016 | 800,0 | 800,0 | | | |

| 1 | 2 | 3 | 4 | 5 | 6 | | 7 | 8 | 9 | 10 | 11 |
|--------|--|--|--|---------|--------|--|--|--|---------|------|--------|
| | | | | | 2014 | 2015 | | | | | |
| 2.4.4. | субсидии на стимулирование выплат молодым специалистам, осуществляющим инновационно-экспериментальные проекты в муниципальных учреждениях культуры | Управление культуры и архивного дела области | Количество молодых специалистов, осуществляющих инновационно-экспериментальные проекты в муниципальных учреждениях культуры | Человек | 2014 | 5 | 91,2 | | 91,2 | | |
| | | | | | 2015 | 5 | 117,2 | | 117,2 | | |
| | | | | | 2016 | 3 | 144,7 | | 143,3 | 1,4 | |
| | | | | | 2017 | 2 | 91,3 | | 91,2 | 0,1 | |
| | | | | | 2018 | 4 | 195,5 | | 195,4 | 0,1 | |
| | | | | | 2019 | 3 | 169,4 | | 169,3 | 0,1 | |
| | | | | | 2020 | 2 | 130,3 | | 130,2 | 0,1 | |
| | | | | | 2021 | 9 | 313,0 | | 312,5 | 0,5 | |
| | | | | | 2022 | 7 | 325,5 | | 325,2 | 0,3 | |
| | | | | | 2014 | 74 | 28087,9 | | 11388,3 | | 2837,6 |
| 2.5. | Реализация мероприятий в сфере искусства | Управление культуры и архивного дела области | Повышение уровня удовлетворенности жителей области качеством предоставления государственных и муниципальных услуг в сфере культуры | Процент | 2015 | 78 | 32531,7 | | 29731,7 | | 2800,0 |
| | | | | | 2016 | 83 | 45447,0 | | 42107,0 | | 2800,0 |
| | | | | | 2017 | 88 | 50619,3 | | 47299,3 | | 2900,0 |
| | | | | | 2018 | 90 | 50279,4 | | 47379,4 | | 2900,0 |
| | | | | | 2019 | 92 | 57537,3 | | 54637,3 | | 2900,0 |
| | | | | | 2020 | 95 | 784,5 | | 784,5 | | |
| | | | | | 2021 | 95 | 12190,9 | | 9390,9 | | 2800,0 |
| | | | | | 2022 | 95 | 35799,7 | | 32999,7 | | 2800,0 |
| | | | | | 2014 | 6,8 | 28087,9 | | 11388,3 | | 2837,6 |
| | | | | | 2.5.1. | обеспечение проведения и участие во всероссийских, межрегиональных, областных конкурсах, | Управление культуры и архивного дела области | Увеличение численности участников культурно-досуговых мероприятий по сравнению с | Процент | 2015 | 6,9 |
| 2016 | 7,1 | 45447,0 | | 42107,0 | | | | | | | 2800,0 |

| 1 | 2 | 3 | 4 | 5 | 6 | 7 | 8 | 9 | 10 | 11 |
|--------|--|--|--|---------|--|--|-------------------|---|----------------|----------------------------|
| | фестивалях, играх, научно-практических конференциях, выставках, обменных творческих акциях, кинофестивалях и других мероприятиях | | предыдущим годом | | 2017 2018 2019 2020 2021 2022 | 50619,3 50279,4 57537,3 784,5 12190,9 35799,7 | 420,0 | 47299,3 47379,4 54637,3 784,5 9390,9 32999,7 | | 2900,0 2900,0 2900,0 |
| 2.5.2. | проведение мероприятий по празднованию 70-летия Победы в Великой Отечественной войне 1941-1945 гг. | Управление культуры и архивного дела области | Увеличение количества предоставляемых дополнительных услуг учреждениями культуры | Процент | 15 | 7327,4 | | 6527,4 | | 800,0 |
| 2.6. | Мероприятия по развитию учреждений культуры | Управление культуры и архивного дела области | Количество и переоснащенных муниципальных учреждений культуры | Единица | 2014 2016 | 75277,3 8285,3 | 46654,6 6721,5 | 26402,8 1530,2 | 2219,9 33,6 | |
| 2.6.1. | субсидии на мероприятия по развитию областных государственных учреждений | Управление культуры и архивного дела области | Прирост количества посещений учреждений культуры по отношению к уровню 2012 года | Процент | 2014 2016 | 63901,0 1530,2 | 38497,5 | 25403,5 1530,2 | | |
| 2.6.2. | субсидии на мероприятия по развитию муниципальных учреждений культуры | Управление культуры и архивного дела области | Охват сельского населения специализированного автогоспарта и многофункциональных мобильных центров | Процент | 2014 2016 | 11576,3 6755,1 | 8157,1 6721,5 | 999,3 | 2219,9 33,6 | |
| 2.7. | Федеральный | Управление | Количество проектов, | Единица | 2019 | 7856,3 | | 7856,3 | | |

| 1 | 2 | 3 | 4 | 5 | 6 | 7 | 8 | 9 | 10 | 11 |
|--------|--|--|---|---------|------|--------|--------|--------|-----|----|
| | (региональный) проект «Культурная среда» | градостроительства и архитектуры области (в рамках областной адресной инвестиционной программы) | получивших и положительные заключения | | 2020 | 7856,3 | | 7856,3 | | |
| | | Управление культуры и архивного дела области | Приобретены и передвижные многофункциональные культурные центры (автоклубы) для обслуживания сельского населения субъектов Российской Федерации | Единица | 2021 | 5094,4 | 4631,3 | 458,0 | 5,1 | |
| | | | | | 2022 | | | | | |
| | | Управление градостроительства и архитектуры области (в рамках областной адресной инвестиционной программы) | Построены центры культурного развития в субъектах Российской Федерации в городах с числом жителей до 300 000 человек | Единица | 2022 | 2970,5 | | 2970,5 | | |
| 2.7.1. | реновация учреждений | Управление | Количество проектов, | Единица | 2019 | 7856,3 | | 7856,3 | | |

| 1 | 2 | 3 | 4 | 5 | 6 | 7 | 8 | 9 | 10 | 11 |
|--------|--|--|---|---------|------|--------|--------|--------|-----|----|
| | отрасли культуры | градостроительства и архитектуры области (в рамках областной адресной инвестиционной программы) | получивших положительные заключения | | 2020 | 7856,3 | | 7856,3 | | |
| 2.7.2. | государственная поддержка отрасли культуры (реализация мероприятий по обеспечению учреждений культуры специализированным автотранспортом для обслуживания населения, в том числе сельского населения) | Управление культуры и архивного дела области | Приобретены передвижные многофункциональные культурные центры (автоклубы) для обслуживания сельского населения субъектов Российской Федерации | Единица | 2021 | 5094,4 | 4631,3 | 458,0 | 5,1 | |
| 2.7.3. | развитие сети учреждений культурно-досугового типа (создание центров культурного развития в городах с числом жителей до 300 тысяч человек, в том числе разработка проектно-сметной документации, включая экспертизу) | Управление градостроительства и архитектуры области (в рамках областной адресной инвестиционной программы) | Построены центры культурного развития в субъектах Российской Федерации в городах с числом жителей до 300 000 человек | Единица | 2022 | 2970,5 | | 2970,5 | | |

| 1 | 2 | 3 | 4 | 5 | 6 | 7 | 8 | 9 | 10 | 11 |
|--------|--|--|---|----------------|------|---------|---------|---------|----|----|
| 2.8. | Федеральный (региональный) проект «Творческие люди» | Управление культуры и архивного дела области | Увеличение на 15 % числа посещений организаций культуры | Тыс. посещений | 2019 | 351,2 | 351,2 | 351,2 | | |
| 2.8.1. | участие в проведении фестивалей всех жанров в сфере культуры | Управление культуры и архивного дела области | Количество любительских творческих коллективов, получивших грантовую поддержку | Единица | 2019 | 248,0 | 248,0 | 248,0 | | |
| 2.8.2. | обеспечение поддержки добровольческих движений | Управление культуры и архивного дела области | Количество волонтеров, вовлеченных в программу «Волонтеры культуры» | Единица | 2019 | 77,9 | 77,9 | 77,9 | | |
| 2.8.3. | повышение квалификации творческих и управленческих кадров в сфере культуры | Управление культуры и архивного дела области | Количество специалистов, прошедших повышение квалификации на базе Центров непрерывного образования и повышения квалификации творческих и управленческих кадров в сфере культуры | Единица | 2019 | 25,3 | 25,3 | 25,3 | | |
| 2.9. | Федеральный (региональный) проект «Цифровая культура» | Управление культуры и архивного дела области | Число посещений сайтов учреждений культуры | Тыс. единиц | 2019 | 11200,0 | 11200,0 | 11200,0 | | |
| 2.9.1. | создание виртуальных концертных залов | Управление культуры и архивного дела области | Количество созданных виртуальных концертных залов | Единица | 2019 | 2 | 2 | 2 | | |
| | | | | | 2022 | 6700,0 | 6700,0 | 6700,0 | | |

| 1 | 2 | 3 | 4 | 5 | 6 | 7 | 8 | 9 | 10 | 11 |
|---------|---|--|--|---------|--------------|----------------------|----------------------|------------------|----|----|
| | | области | Созданы виртуальные концертные залы на площадках организаций культуры, в том числе в домах культуры, библиотеках, музеях, для трансляции знаковых культурных мероприятий | Единица | 2022 | 6700,0 | 6700,0 | | | |
| 2.10. | Реконструкция зданий учреждений культуры | Управление культуры и архивного дела области, управление строительства и инвестиций области (в рамках областной адресной инвестиционной программы) | Увеличение количества посещений театрально-концертных мероприятий (по сравнению с предыдущим годом) | Процент | 2014 2015 | 115000,0 132917,3 | 115000,0 132917,3 | | | |
| 2.11. | Государственная поддержка лучших работников областных и государственных муниципальных учреждений культуры, работников государственных архивов | Управление культуры и архивного дела области | Количество лучших работников областных государственных муниципальных учреждений культуры, работников государственных архивов | Человек | 2014 2015 | 2213,4 3064,4 | 2213,4 2864,4 | 2213,4 2864,4 | | |
| 2.11.1. | субсидии на | Управление | Количество лучших | Человек | 2014 | 976,5 | 976,5 | 976,5 | | |

| 1 | 2 | 3 | 4 | 5 | 6 | 7 | 8 | 9 | 10 | 11 |
|---------|--|--|--|---------|--|--|--|--|--|--|
| 1 | единовременные выплаты стимулирующие выплаты лучшим работникам областных государственных учреждений культуры | культуры и архивного дела области | работников областных государственных муниципальных учреждений культуры, работников государственных архивов | 2015 | 26 | 1692,6 | | 1692,6 | | |
| 2.11.2. | субсидии на единовременные стимулирующие выплаты лучшим работникам муниципальных учреждений культуры | Управление культуры и архивного дела области | Количество лучших работников государственных муниципальных учреждений культуры, работников государственных архивов | Человек | 2014 2015 | 1236,9 1571,8 | 200,0 | 1236,9 1171,8 | | |
| 2.12. | Субсидии на материальную поддержку лучших муниципальных учреждений культуры | Управление культуры и архивного дела области | Количество лучших муниципальных учреждений культуры | Единиц | 2014 2015 | 600,0 2200,0 | 700,0 | 600,0 1500,0 | | |
| | Итого по подпрограмме | | | | 2014 2015 2016 2017 2018 2019 2020 2021 | 482310,2 432924,9 400677,3 705498,3 476001,9 518850,8 452600,2 476138,0 | 59092,9 1580,0 8261,5 32226,5 44314,1 55324,0 39775,5 71551,7 | 383448,2 388396,7 348836,3 627920,5 383345,1 412592,7 393192,9 367039,3 | 2219,9 149,5 461,3 297,4 234,1 21,8 36,5 | 37549,2 42948,2 43430,0 44890,0 48045,3 50700,0 19610,0 37510,5 |

| 1 | 2 | 3 | 4 | 5 | 6 | 7 | 8 | 9 | 10 | 11 |
|---|--|--|---|--------------|------|----------|---------|----------|------|---------|
| | в том числе объемы финансирования, предусмотренные в лимитах областной адресной инвестиционной программы | | | | 2022 | 617536,7 | 67777,1 | 493810,1 | 52,1 | 55917,4 |
| | | | | | 2014 | 115000,0 | | 115000,0 | | |
| | | | | | 2015 | 132917,3 | | 132917,3 | | |
| | | | | | 2016 | 70020,7 | | 70020,7 | | |
| | | | | | 2017 | 270703,2 | | 270703,2 | | |
| | | | | | 2018 | 32206,5 | | 32206,5 | | |
| | | | | | 2019 | 32050,6 | | 32050,6 | | |
| | | | | | 2020 | 83932,8 | | 83932,8 | | |
| | | | | | 2021 | 0,0 | | 0,0 | | |
| | | | | | 2022 | 64627,9 | | 64627,9 | | |
| 3. Подпрограмма «Развитие туризма» | | | | | | | | | | |
| 3.1. | Развитие туризма в Тамбовской области | Управление культуры и архивного дела области | Объем туристского потока (въездной туризм), включая экскурсантов | Тыс. человек | 2016 | 760,0 | 17301,7 | 6801,7 | | 10500,0 |
| | | | | | 2017 | 815,0 | 15923,9 | 5423,9 | | 10500,0 |
| | | | | | 2018 | 850,0 | 18240,5 | 7740,5 | | 10500,0 |
| | | | | | 2019 | 875,0 | 16157,7 | 5657,7 | | 10500,0 |
| | | | | | 2020 | 350,0 | 15801,9 | 5801,9 | | 10000,0 |
| | | | | | 2021 | 121,6 | 8859,2 | 8709,2 | | 150,0 |
| 3.1.1. | обеспечение деятельности (оказание услуг) областных государственных учреждений в сфере туризма | Управление культуры и архивного дела области | Уровень удовлетворенности населения области качеством предоставления туристских услуг | Процент | 2016 | 70 | 5441,7 | 5441,7 | | |
| | | | | | 2017 | 72 | 4735,2 | 4735,2 | | |
| | | | | | 2018 | 80 | 5085,4 | 5085,4 | | |
| | | | | | 2019 | 85 | 5268,8 | 5268,8 | | |

| 1 | 2 | 3 | 4 | 5 | 6 | | 7 | 8 | 9 | 10 | 11 |
|--------|---|--|--|--------------|------|-------|----------|---|--------|----|----------|
| | | | | | 2020 | 2021 | | | | | |
| 3.1.2. | реализация комплекса мероприятий по развитию и продвижению туристского потенциала области | Управление культуры и архивного дела области | Объем платных услуг, оказанных населению в сфере внутреннего и въездного туризма (включая услуги турфирм, гостиниц и аналогичных средств размещения) | Млн. рублей | 2016 | 550,0 | 10500,0 | | 500,0 | | 10000,0 |
| | | | | | 2017 | 580,0 | 10100,0 | | 100,0 | | 10000,0 |
| | | | | | 2018 | 650,0 | 11929,8 | | 1929,8 | | 10000,0 |
| | | | | | 2019 | 680,0 | 10385,0 | | 385,0 | | 10000,0 |
| | | | | | 2020 | 350,0 | 10100,0 | | 100,0 | | 10000,0 |
| | | | | | 2021 | 400,0 | 200,0 | | 100,0 | | 100,0 |
| 3.1.3. | обеспечение проведения и участие во всероссийских, межрегиональных, областных конкурсах, фестивалях, играх, научно-практических конференциях, выставках, обменных творческих акциях, кинофестивалях и других мероприятиях | Управление культуры и архивного дела области | Количество участников событийных мероприятий | Тыс. человек | 2016 | 160,0 | 1294,9 | | 794,9 | | 500,0 |
| | | | | | 2017 | 170,0 | 1023,6 | | 523,6 | | 500,0 |
| | | | | | 2018 | 215,0 | 1160,2 | | 660,2 | | 500,0 |
| | | | | | 2019 | 220,0 | 503,9 | | 3,9 | | 500,0 |
| | | | | | 2021 | 40,0 | 2646,7 | | 2596,7 | | 50,0 |
| 3.1.4. | единовременные стимулирующие выплаты работникам областных государственных учреждений культуры и работникам государственных архивов | Управление культуры и архивного дела области | Количество лучших работников в областных государственных учреждениях культуры | Человек | 2016 | 1 | 65,1 | | 65,1 | | |
| | | | | | 2017 | 1 | 65,1 | | 65,1 | | |
| | | | | | 2018 | 1 | 65,1 | | 65,1 | | |
| | | | | | 2021 | 1 | 65,1 | | 65,1 | | |
| 3.2. | Реализация | Управление | Прирост численности | Процент | 2016 | 121,0 | 151900,0 | | 900,0 | | 151000,0 |

| 1 | 2 | 3 | 4 | 5 | 6 | | 7 | 8 | 9 | 10 | 11 |
|--------|---|--|--|-------------|------|-------|----------|---|-------|----------|----------|
| | | | | | 2017 | 2018 | | | | | |
| | инвестиционных проектов в сфере туризма с применением энергосберегающих технологий (приоритетный стратегический проект) | культуры и архивного дела области (в рамках областной адресной инвестиционной программы) | лиц, размещенных в коллективных средствах размещения, по отношению к 2012 году | | 2017 | 127,0 | 295000,0 | | | | 295000,0 |
| | | | | | 2018 | 128,0 | 545000,0 | | | 545000,0 | |
| | | | | | 2019 | 129,0 | 635000,0 | | | 635000,0 | |
| | | | | | 2020 | 70,0 | 635000,0 | | | 635000,0 | |
| | | | | | 2021 | 121,6 | 222000,0 | | | 222000,0 | |
| 3.2.1. | укрепление и развитие материально-технической базы коллективных средств размещения туристов | Управление культуры и архивного дела области | Количество коллективных средств размещения | Единица | 2016 | 68 | 76000,0 | | | | 76000,0 |
| | | | | | 2017 | 69 | 5000,0 | | | 5000,0 | |
| | | | | | 2018 | 87 | 5000,0 | | | 5000,0 | |
| | | | | | 2019 | 88 | 5000,0 | | | 5000,0 | |
| | | | | | 2020 | 89 | 5000,0 | | | 5000,0 | |
| 3.2.2. | строительство и оснащение туристических объектов и объектов обеспечивающей инфраструктуры | Управление культуры и архивного дела области | Объем инвестиций в основной капитал сферы туризма | Млн. рублей | 2016 | 75,0 | 75000,0 | | | | 75000,0 |
| | | | | | 2017 | 295,0 | 70000,0 | | | 70000,0 | |
| | | | | | 2018 | 445,0 | 70000,0 | | | 70000,0 | |
| | | | | | 2019 | 450,0 | 90000,0 | | | 90000,0 | |
| | | | | | 2020 | 200,0 | 90000,0 | | | 90000,0 | |
| 3.2.3. | развитие туристско-рекреационного кластера «Рахманиновский» | Управление культуры и архивного дела области | Прирост численности лиц, размещенных в коллективных средствах | Процент | 2016 | 121,0 | 900,0 | | 900,0 | | |
| | | | | | 2017 | 127,0 | 150000,0 | | | 150000,0 | |
| | | | | | 2018 | 128,0 | 300000,0 | | | 300000,0 | |
| | | | | | 2019 | 260,0 | 80000,0 | | | 80000,0 | |
| | | | | | 2020 | 200,0 | 90000,0 | | | 90000,0 | |

| 1 | 2 | 3 | 4 | 5 | 6 | | 7 | 8 | 9 | 10 | 11 |
|----------|--|--|--|---------|-------|----------|---|---|-------|----|----------|
| | | | | | 2019 | 2020 | | | | | |
| | | области | размещения, по отношению к 2012 году | | 129,0 | 350000,0 | | | | | 350000,0 |
| | | | | | 70,0 | 350000,0 | | | | | 350000,0 |
| | | | | | 121,6 | 80000,0 | | | | | 80000,0 |
| 3.2.4. | развитие туристско-рекреационного кластера «Мичуринский» | Управление культуры и архивного дела области | Прирост численности лиц, размещенных в коллективных средствах размещения, по отношению к 2012 году | Процент | 127,0 | 70000,0 | | | | | 70000,0 |
| | | | | | 128,0 | 70000,0 | | | | | 70000,0 |
| | | | | | 129,0 | 90000,0 | | | | | 90000,0 |
| | | | | | 70,0 | 90000,0 | | | | | 90000,0 |
| | | | | | 121,6 | 30000,0 | | | | | 30000,0 |
| 3.2.5. | развитие туристско-рекреационного кластера «Тамбовский» | Управление культуры и архивного дела области | Прирост численности лиц, размещенных в коллективных средствах размещения, по отношению к 2012 году | Процент | 128,0 | 100000,0 | | | | | 100000,0 |
| | | | | | 129,0 | 100000,0 | | | | | 100000,0 |
| | | | | | 70,0 | 100000,0 | | | | | 100000,0 |
| | | | | | 121,6 | 30000,0 | | | | | 30000,0 |
| 3.2.5.1. | реализация комплекса мер по развитию центра семейного отдыха «Лесная сказка» (Тамбовский район, с. Борщевка, земельные участки с кадастровыми номерами 68:20:5824001:18; 68:20:5824001:36) | Управление культуры и архивного дела области | Уровень удовлетворенности населения качеством предоставления туристских услуг | Процент | 80 | 100000,0 | | | | | 100000,0 |
| | | | | | 85 | 100000,0 | | | | | 100000,0 |
| | | | | | 90 | 100000,0 | | | | | 100000,0 |
| 3.3. | Создание материально- | Управление по | Количество | Единиц | 2014 | 652,0 | | | 652,0 | | |

| 1 | 2 | 3 | 4 | 5 | 6 | 7 | 8 | 9 | 10 | 11 |
|--------|--|--|---|--------|------|----|----------|------|----|----------|
| | технической базы учреждений, оказывающих туристско-информационные услуги, реализующих программы спортивного туризма (на конкурсной основе) | физической культуре и спорту области | приобретенного оборудования и инвентаря | | 2015 | 5 | 31,5 | 31,5 | | |
| 3.4. | Развитие туристской инфраструктуры региона | Управление по физической культуре и спорту области, управление культуры и архивного дела области | Количество новых объектов туристской инфраструктуры | Единиц | 2014 | 21 | 130000,0 | | | 130000,0 |
| | | | | | 2015 | 4 | 130000,0 | | | 130000,0 |
| 3.4.1. | создание туристской инфраструктуры туристско-рекреационного кластера «Рахманиновский», в том числе коллективных средств размещения туристов, предприятий питания, развлекательной, сервисной и торговой инфраструктуры | Управление по физической культуре и спорту области | Количество новых объектов туристской инфраструктуры | Единиц | 2014 | 12 | 80000,0 | | | 80000,0 |
| | | | | | 2015 | 4 | 130000,0 | | | 130000,0 |

| 1 | 2 | 3 | 4 | 5 | 6 | 7 | 8 | 9 | 10 | 11 |
|--------|---|--|--|---------|------|----------|-------|--------|----|----------|
| 3.4.2. | развитие туристской инфраструктуры Центральной, Северной и Южной туристских зон, оборудование объектов аграрного туризма | Управление по физической культуре и спорту области | Количество построенных объектов туристской инфраструктуры | Единиц | 2014 | 50000,0 | | | | 50000,0 |
| 3.5. | Реализация комплекса мероприятий по развитию и продвижению туристского потенциала области | Управление по физической культуре и спорту области | Количество реализованных проектов | Единиц | 2014 | 3732,0 | 796,0 | 2936,0 | | |
| | | | | | 2015 | 1138,3 | | 1138,3 | | |
| 3.5.1. | продвижение туристского продукта, развитие новых туристских инновационных технологий в туризме | Управление по физической культуре и спорту области | Количество наименований выпущенной информационно-рекламной продукции | Единиц | 2014 | 1233,2 | | 1233,2 | | |
| | | | | | 2015 | 49,0 | | 49,0 | | |
| 3.5.2. | расширение календаря событийных мероприятий, участие в выставках, конференциях, семинарах международного, всероссийского и межрегионального уровней | Управление по физической культуре и спорту области Управление культуры и архивного дела области | Количество реализованных проектов | Единиц | 2014 | 1702,8 | | 1702,8 | | |
| | | | | | 2015 | 1083,3 | | 1083,3 | | |
| | | | | | 2015 | 6,0 | | 6,0 | | |
| 3.5.3. | организация и проведение Традиционных игр «Атмановские кулачки» | Управление культуры и архивного дела области | Численность лиц, принявших участие в соревнованиях | Человек | 2014 | 796,0 | 796,0 | | | |
| | Итого по подпрограмме | | | | 2014 | 134384,0 | 796,0 | 3588,0 | | 130000,0 |

| 1 | 2 | 3 | 4 | 5 | 6 | 7 | 8 | 9 | 10 | 11 |
|---|--|--|---|---------|------|----------|-------|----------|----|----------|
| | | | | | 2015 | 131169,8 | | 1169,8 | | 130000,0 |
| | | | | | 2016 | 169201,7 | | 7701,7 | | 161500,0 |
| | | | | | 2017 | 310923,9 | | 5423,9 | | 305500,0 |
| | | | | | 2018 | 563240,5 | | 7740,5 | | 555500,0 |
| | | | | | 2019 | 651157,7 | | 5657,7 | | 645500,0 |
| | | | | | 2020 | 650801,9 | | 5801,9 | | 645000,0 |
| | | | | | 2021 | 230859,2 | | 8709,2 | | 222150,0 |
| | в том числе объемы финансирования, предусмотренные в лимитах областной адресной инвестиционной программы | | | | 2016 | 900,0 | | 900,0 | | |
| 4. Подпрограмма «Обеспечение условий реализации Госпрограммы» | | | | | | | | | | |
| 4.1. | Развитие системы управления в сфере культуры | Управление культуры и архивного дела области, управление по государственной охране объектов культурного наследия области | Повышение и удовлетворенности жителей качеством предоставления государственных муниципальных услуг в сфере культуры | Процент | 2014 | 38888,4 | 681,3 | 38207,1 | | |
| | | | | | 2015 | 56682,0 | 594,5 | 56087,5 | | |
| | | | | | 2016 | 65428,8 | 590,0 | 64838,8 | | |
| | | | | | 2017 | 65447,4 | 634,1 | 64813,3 | | |
| | | | | | 2018 | 72949,0 | 638,1 | 72310,9 | | |
| | | | | | 2019 | 79174,2 | 548,6 | 78625,6 | | |
| | | | | | 2020 | 83186,4 | 569,5 | 82616,9 | | |
| | | | | | 2021 | 94877,1 | 587,6 | 94289,5 | | |
| | | | | | 2022 | 106575,7 | 577,9 | 105997,8 | | |

| 1 | 2 | 3 | 4 | 5 | 6 | 7 | 8 | 9 | 10 | 11 |
|--------|---|--|------------------------|---------|--------|---|--|------------------------|---------|------|
| 4.1.1. | расходы на обеспечение функционирования государственных органов | Управление культуры и архивного дела области | Численность работников | Человек | 2015 | 17040,7 | | 17040,7 | | |
| | | | | | 2016 | 18202,0 | | 18202,0 | | |
| | | | | | 2017 | 18415,6 | | 18415,6 | | |
| | | | | | 2018 | 18228,4 | | 18228,4 | | |
| | | | | | 2019 | 18674,6 | | 18674,6 | | |
| | | | | | 2020 | 19733,5 | | 19733,5 | | |
| | | | | | 2021 | 22119,0 | | 22119,0 | | |
| | | | | | 2022 | 23524,0 | | 23524,0 | | |
| | | | | | 2015 | 260,4 | | 260,4 | | |
| | | | | | 2016 | 6265,0 | | 6265,0 | | |
| | | | | | 2017 | 6261,2 | | 6261,2 | | |
| | | | | | 4.1.2. | осуществление полномочий Российской Федерации по государственной охране объектов культурного наследия федерального значения | Управление по государственной охране объектов культурного наследия области | Численность работников | Человек | 2014 |
| 2015 | 594,5 | 594,5 | | | | | | | | |
| 2016 | 590,0 | 590,0 | | | | | | | | |
| 2017 | 634,1 | 634,1 | | | | | | | | |
| 2018 | 6961,8 | | 6961,8 | | | | | | | |
| 2019 | 7480,4 | | 7480,4 | | | | | | | |
| 2020 | 8726,1 | | 8726,1 | | | | | | | |
| 2021 | 8947,3 | | 8947,3 | | | | | | | |
| 2022 | 9636,7 | | 9636,7 | | | | | | | |
| 2014 | 32,5 | 32,5 | | | | | | | | |
| 2015 | 33,1 | 33,1 | | | | | | | | |
| 2016 | 33,8 | 33,8 | | | | | | | | |
| 2017 | 34,5 | 34,5 | | | | | | | | |

| 1 | 2 | 3 | 4 | 5 | 6 | 7 | 8 | 9 | 10 | 11 |
|--------|--|---|---|---------|------|---------|---------|---------|----|----|
| | | венной охране объектов культурного наследия области | культурного наследия федерального значения | | 2018 | 638,1 | 638,1 | | | |
| | | | | | 2019 | 548,6 | 548,6 | | | |
| | | | | | 2020 | 569,5 | 569,5 | | | |
| | | | | | 2021 | 587,6 | 587,6 | | | |
| | | | | | 2022 | 577,9 | 577,9 | | | |
| 4.1.3. | обеспечение деятельности (оказание услуг) областных государственных учреждений по бухгалтерскому обслуживанию | Управление культуры и архивного дела области | Количество учреждений, подведомственных управлению культуры и архивного дела области, в отношении которых выполняются работы по бухгалтерскому обслуживанию | Единица | 2014 | 29030,1 | 29030,1 | 29030,1 | | |
| | | | | | 2015 | 29364,6 | 29364,6 | 29364,6 | | |
| | | | | | 2016 | 30967,5 | 30967,5 | 30967,5 | | |
| | | | | | 2017 | 30357,1 | 30357,1 | 30357,1 | | |
| | | | | | 2018 | 36990,6 | 36990,6 | 36990,6 | | |
| | | | | | 2019 | 41836,3 | 41836,3 | 41836,3 | | |
| | | | | | 2020 | 43137,7 | 43137,7 | 43137,7 | | |
| | | | | | 2021 | 51952,1 | 51952,1 | 51952,1 | | |
| | | | | | 2022 | 55054,5 | 55054,5 | 55054,5 | | |
| 4.1.4. | осуществление полномочий по ежемесячной денежной выплате на обеспечение мер социальной поддержки отдельных категорий граждан, работающих в сельской местности и рабочих поселках | Управление культуры и архивного дела области | Количество специалистов, получающих выплаты | Человек | 2014 | 9177,0 | 9177,0 | 9177,0 | | |
| | | | | | 2015 | 9421,8 | 9421,8 | 9421,8 | | |
| | | | | | 2016 | 9404,3 | 9404,3 | 9404,3 | | |
| | | | | | 2017 | 9779,4 | 9779,4 | 9779,4 | | |
| | | | | | 2018 | 10130,1 | 10130,1 | 10130,1 | | |
| | | | | | 2019 | 10634,3 | 10634,3 | 10634,3 | | |
| | | | | | 2020 | 11019,6 | 11019,6 | 11019,6 | | |

| 1 | 2 | 3 | 4 | 5 | 6 | | 7 | 8 | 9 | 10 | 11 |
|--------|--|--|--|-----------|------|--------|--------|--------|--------|-------|-------|
| | | | | | 2021 | 2022 | | | | | |
| 4.1.5. | укрепление материально-технической базы учреждений культуры | Управление культуры и архивного дела области | Количество учреждений, получивших поддержку на укрепление материально-технической базы | Единица | 1 | 0,0 | | | 0,0 | | |
| 4.1.6. | обеспечение деятельности (оказание услуг) областных государственных учреждений в области информационно-аналитического обслуживания | Управление культуры и архивного дела области | Количество отчетной информации | Единица | 20 | 5838,3 | | | 5838,3 | | |
| 4.2. | Поддержка учреждений культуры | Управление культуры и архивного дела области | Повышение уровня удовлетворенности жителей области качеством предоставления государственных и муниципальных услуг в сфере культуры | Процент | 2016 | 260,1 | | | 65,1 | | 195,0 |
| | | | | | 2017 | 2967,1 | 2478,9 | 373,9 | 14,3 | 100,0 | |
| | | | | | 2018 | 2705,0 | 2370,7 | 221,3 | 13,0 | 100,0 | |
| | | | | | 2019 | 3186,6 | 2316,7 | 757,1 | 12,8 | 100,0 | |
| | | | | | 2020 | 4085,0 | 1650,0 | 2433,2 | 1,8 | | |
| | | | | | 2021 | 4290,4 | | 4290,4 | | | |
| 4.2.1. | государственная поддержка отрасли культуры (подключение муниципальных общедоступных библиотек | Управление культуры и архивного дела области | Количество посещений библиотек (на 1 жителя в год) | Посещение | 2017 | 4,4 | 612,2 | 529,9 | 79,2 | 3,1 | |
| | | | | | 2018 | 130,0 | 440,3 | 398,7 | 59,4 | 2,2 | |

| 1 | 2 | 3 | 4 | 5 | 6 | 7 | 8 | 9 | 10 | 11 |
|--------|---|--|---|-----------|------|--------|--------|-------|-----|----|
| | и государственных центров Российской Федерации к информационно-телекоммуникационной сети «Интернет» и развитие библиотечного дела с учетом задачи расширения информационных технологий и оцифровки) | | организаций культуры по отношению к уровню 2010 года | | 2019 | 396,4 | 358,9 | 35,5 | 2,0 | |
| 4.2.2. | государственная поддержка отрасли культуры (государственная поддержка лучших сельских учреждений культуры) | Управление культуры и архивного дела области | Количество посещений организаций культуры по отношению к уровню 2010 года | Процент | 2017 | 1507,5 | 1300,0 | 200,0 | 7,5 | |
| | | | | | 2018 | 1407,0 | 1300,0 | 100,0 | 7,0 | |
| | | | | | 2019 | 1407,0 | 1300,0 | 100,0 | 7,0 | |
| | | | | | 2020 | 1401,4 | 1300,0 | 100,0 | 1,4 | |
| 4.2.3. | государственная поддержка отрасли культуры (комплектование книжных фондов муниципальных общедоступных библиотек и государственных центральных библиотек субъектов Российской Федерации) | Управление культуры и архивного дела области | Количество посещений библиотек (на 1 жителя в год) | Посещение | 2017 | 345,4 | 299,0 | 44,7 | 1,7 | |
| | | | Количество посещений организаций культуры по отношению к уровню 2010 года | Процент | 2018 | 355,7 | 322,0 | 31,9 | 1,8 | |
| | | | | | 2019 | 353,2 | 307,8 | 43,6 | 1,8 | |
| 4.2.4. | государственная поддержка культуры (государственная поддержка лучших работников сельских учреждений культуры) | Управление культуры и архивного дела области | Количество посещений организаций культуры по отношению к уровню 2010 года | Процент | 2017 | 402,0 | 350,0 | 50,0 | 2,0 | |
| | | | | | 2018 | 402,0 | 350,0 | 50,0 | 2,0 | |
| | | | | | 2019 | 402,0 | 350,0 | 50,0 | 2,0 | |
| | | | | | 2020 | 400,4 | 350,0 | 50,0 | 0,4 | |

| 1 | 2 | 3 | 4 | 5 | 6 | 7 | 8 | 9 | 10 | 11 | |
|--------|---|--|--|---------|------|--------|---|---|--------|----|-------|
| 4.2.5. | формирование и развитие кадрового потенциала отрасли | Управление культуры и архивного дела области | Количество студентов, обучающихся в рамках подготовки для нужд отрасли | Человек | 2016 | 195,0 | | | | | 195,0 |
| | | | | | 2017 | 100,0 | | | | | 100,0 |
| | | | | | 2018 | 100,0 | | | | | 100,0 |
| | | | | | 2019 | 628,0 | | | 528,0 | | 100,0 |
| | | | | | 2020 | 2283,2 | | | 2283,2 | | |
| | | | | | 2021 | 4290,4 | | | 4290,4 | | |
| | | | | | 2022 | 5048,8 | | | 5048,8 | | |
| 4.2.6. | поддержка работников областных государственных учреждений по бухгалтерскому обслуживанию (единовременной стимулирующей выплатой лучшим работникам государственных учреждений культуры и работникам государственных архивов) | Управление культуры и архивного дела области | Количество лучших работников областных государственных учреждений по бухгалтерскому обслуживанию | Человек | 2016 | 65,1 | | | | | 65,1 |
| | | | | | 2022 | 130,2 | | | 130,2 | | |
| 4.2.7. | обеспечение проведения и участие во всероссийских, межрегиональных, областных конкурсах, фестивалях, играх, научно-практических конференциях, выставках, обменных творческих акциях, кинофестивалях и других мероприятиях | Управление культуры и архивного дела области | Повышение уровня удовлетворенности жителей области качеством предоставления государственных и муниципальных услуг в сфере культуры | Процент | 2022 | 100,0 | | | | | 100,0 |

| 1 | 2 | 3 | 4 | 5 | 6 | | | | 10 | 11 |
|--------|--|---|--|---------|------|----------|----------|---------|-------|----|
| | | | | | 2019 | 2020 | 2021 | 2022 | | |
| 4.3. | Независимая оценка качества оказания услуг учреждениями культуры Тамбовской области | Управление культуры и архивного дела области | Процент независимой оценкой учреждений культуры, расположенных на территории Тамбовской области | Процент | 40,8 | 100,0 | 100,0 | 100,0 | | |
| 4.3.1. | оценка качества оказания услуг учреждениями культуры | Управление культуры и архивного дела области | Процент независимой оценкой учреждений культуры, расположенных на территории Тамбовской области | Процент | 40,8 | 100,0 | 100,0 | 100,0 | | |
| 4.4. | Федеральный (региональный) проект «Культурная среда» | Управление культуры и архивного дела области | Модернизация, переоснащение учреждений культуры | Единица | 7 | 61630,7 | 34873,9 | 26448,6 | 308,2 | |
| 4.4.1. | государственная поддержка отрасли культуры (Создание и модернизация учреждений культуры-досугового типа в сельской местности), включая строительство, реконструкцию и капитальный ремонт зданий (в части текущих расходов) | Управление культуры и архивного дела области (в рамках областной адресной инвестиционной программы) | Построены (реконструированы) и (или) капитально отремонтированы культурно-досуговые организации в сельской местности | Единица | 5 | 33976,3 | 30874,0 | 3068,4 | 33,9 | |
| | | | Строительство сельского Дома на 300 мест в с. Гавриловка 2-я Гавриловского района Тамбовской области | | 19 | 143626,1 | 122389,1 | 21104,4 | 132,6 | |
| | | | | | 24 | 115684,2 | 100853,2 | 14747,2 | 83,8 | |
| | | | | | 1 | 11858,0 | 10736,8 | 1061,9 | 59,3 | |
| | | | | | 1 | 37209,8 | 25637,1 | 11535,5 | 37,2 | |

| 1 | 2 | 3 | 4 | 5 | 6 | 7 | 8 | 9 | 10 | 11 | | | | |
|---|---|---|---|---------|------|------|---|---|---------|---------|--------|--------|------|--|
| | | | <p>2019 г. Строительство сельского Дома культуры в с. Донское Донского сельсовета Тамбовского района Тамбовской области — 2021 г. Строительство районного Дома культуры в с. Петровское Петровского района Тамбовской области — 2023 г. Строительство Дома культуры в с. Соколово Кирсановского района Тамбовской области — 2024 г.</p> | Единица | 2020 | 2021 | 5 | 6 | 33976,3 | 30874,0 | 3068,4 | 33,9 | | |
| | | | <p>Построены (реконструированы) и (или) капитально отремонтированы: культурно-досуговые организации в сельской местности</p> | | | | | | | | | 1453,3 | 16,2 | |

| 1 | 2 | 3 | 4 | 5 | 6 | 7 | 8 | 9 | 10 | 11 |
|--------|--|---|---|---------|------|----|---------|---------|---------|-------|
| 4.4.2. | развитие сети учреждений культурно-досугового типа (Создание и модернизация учреждений культурно-досугового типа в сельской местности, включая строительство, реконструкцию капитальный ремонт зданий) | Управление культуры и архивного дела области (в рамках областной адресной инвестиционной программы) | Построены (реконструированы) и (или) капитально отремонтированы культурно-досуговые организации в сельской местности | Единица | 2022 | 10 | 47381,6 | 43074,2 | 4260,1 | 47,3 |
| 4.4.3. | государственная поддержка культуры (Оснащение образовательных учреждений в сфере культуры (детских школ искусств, колледжей) музыкальными инструментами, оборудованием и учебными материалами) | Управление культуры и архивного дела области | Оснащены образовательные учреждения в сфере культуры (детские школы искусств по видам искусств и училищ) музыкальными инструментами, оборудованием и учебными материалами | Единица | 2019 | 6 | 26657,6 | 24137,1 | 2387,2 | 133,3 |
| | | | | | 2021 | 11 | 27740,2 | 25228,3 | 2495,1 | 16,8 |
| 4.4.4. | государственная поддержка отрасли культуры (Создание (реконструкция) и капитальный ремонт культурно-досуговых учреждений в сельской местности) | Управление культуры и архивного дела области (в рамках областной адресной инвестиционной программы) | Число построенных (реконструированных) и капитально отремонтированных культурно-досуговых учреждений в сельской местности | Единица | 2019 | 1 | 23115,1 | | 22999,5 | 115,6 |

| 1 | 2 | 3 | 4 | 5 | 6 | 7 | 8 | 9 | 10 | 11 |
|--------|---|---|--|---------|--------------|--------------------|--------------------|------------------|--------------|----|
| 4.4.5. | государственная поддержка отрасли культуры (Реализация мероприятий по модернизации региональных муниципальных детских школ искусств по видам искусств) | Управление культуры и архивного дела области | Реконструированы и (или) капитально отремонтированы региональные и муниципальные детские школы искусств по видам искусств | Единица | 2021 2022 | 62512,2 63525,1 | 56829,3 57779,0 | 5620,5 5714,4 | 62,4 31,7 | |
| 4.4.6. | развитие сети учреждений культурно-досугового типа (Создание и модернизация учреждений культурно-досугового типа в сельской местности, включая строительство, реконструкцию и капитальный ремонт зданий) за счет средств бюджета Тамбовской области | Управление культуры и архивного дела области (в рамках областной адресной инвестиционной программы) | Построены (реконструированы) и (или) капитально отремонтированы культурно-досуговые организации в сельской местности | Единица | 2022 | 4777,5 | | 4772,7 | 4,8 | |
| 4.5. | Модернизация (капитальный ремонт, реконструкция) региональных муниципальных детских школ искусств по видам искусств | Управление культуры и архивного дела области | Количество реконструированных и (или) капитально отремонтированных региональных муниципальных детских школ искусств (ежегодно) | Единица | 2020 | 36291,6 | 32992,3 | 3263,0 | 36,3 | |
| 4.6. | Федеральный | Управление | Количество | Единица | 2021 | 1851,9 | 1700,0 | 150,0 | 1,9 | |

| 1 | 2 | 3 | 4 | 5 | 6 | 7 | 8 | 9 | 10 | 11 |
|--------|--|--|--|-------------|------|--------|--------|-------|-----|----|
| | (региональный) проект «Творческие люди» | культуры и архивного дела области | и поддержанных творческих инициатив и проектов | | 2022 | 1736,6 | 1700,0 | 34,7 | 1,9 | |
| 4.6.1. | государственная поддержка отрасли культуры (Государственная поддержка муниципальных учреждений культуры, находящихся на территории сельских поселений) | Управление культуры и архивного дела области | Оказана государственная поддержка лучшим сельским учреждениям культуры | Единица | 2021 | 1401,4 | 1300,0 | 100,0 | 1,4 | |
| | | | | | 2022 | 1327,9 | 1300,0 | 26,5 | 1,4 | |
| 4.6.2. | государственная поддержка отрасли культуры (Государственная поддержка лучших работников муниципальных учреждений культуры, находящихся на территории сельских поселений) | Управление культуры и архивного дела области | Оказана государственная поддержка лучшим работникам сельских учреждений культуры | Человек | 2021 | 450,5 | 400,0 | 50,0 | 0,5 | |
| | | | | | 2022 | 408,7 | 400,0 | 8,2 | 0,5 | |
| 4.7. | Федеральный (региональный) проект «Цифровая культура» | Управление культуры и архивного дела области | Число посещений сайтов учреждений культуры | Тыс. единиц | 2021 | 3500,0 | 3500,0 | | | |
| 4.7.1. | Создание виртуальных концертных залов | Управление культуры и архивного дела области | Созданы виртуальные концертные залы на площадках организаций культуры, в том числе в домах культуры, библиотеках, музеях, для трансляции знаковых культурных мероприятий | Единица | 2021 | 3500,0 | 3500,0 | | | |

| 1 | 2 | 3 | 4 | 5 | 6 | 7 | 8 | 9 | 10 | 11 |
|--------|---|--|--|---------|--|---|--|--|---|----|
| 4.8. | Мероприятия по развитию учреждений культуры | Управление культуры и архивного дела области | Доля модельных библиотек в структуре сельской библиотечной сети | Процент | 2014 2015 | 1673,4 176,6 | 527,4 123,6 | 1146,0 | 53,0 | |
| 4.8.1. | субсидии на мероприятия по развитию муниципальных учреждений культуры | Управление культуры и архивного дела области | Прирост количества посещений учреждений культуры по отношению к уровню 2012 года | Процент | 2014 2015 | 1673,4 176,6 | 527,4 123,6 | 1146,0 | 53,0 | |
| 4.9. | Укрепление материально-технической базы учреждений культуры | Управление культуры и архивного дела области | Количество объектов жилого фонда, принадлежащих учреждениям культуры | Единиц | 2014 | 2383,3 | | 2383,3 | | |
| | Итого по подпрограмме | | | | 2014 2015 2016 2017 2018 2019 2020 2021 2022 | 42945,1 56858,6 65688,9 68414,5 75654,0 144091,5 157639,3 248237,9 | 1208,7 718,1 590,0 3113,0 3008,8 37739,2 66085,8 128176,7 | 41736,4 56087,5 64903,9 65187,2 72532,2 105931,3 91481,5 119926,7 | 53,0 195,0 100,0 100,0 321,0 72,0 134,5 85,7 | |
| | в том числе объемы финансирования, | | | | 2019 2021 | 24061,4 37172,6 | | 24061,4 11535,5 | | |

| 1 | 2 | 3 | 4 | 5 | 6 | 7 | 8 | 9 | 10 | 11 |
|---|--|---|---|---|------|-----------|----------|-----------|--------|----------|
| | предусмотренные в лимитах областной адресной инвестиционной программы | | | | 2022 | 4772,7 | | 4772,7 | | |
| | Итого по Госпрограмме | | | | 2014 | 1120938,9 | 173396,4 | 760366,6 | 2464,1 | 184711,8 |
| | | | | | 2015 | 925048,6 | 61061,4 | 673631,9 | 53,0 | 190302,3 |
| | | | | | 2016 | 1206943,1 | 148642,5 | 834459,3 | 1511,3 | 222330,0 |
| | | | | | 2017 | 1605522,2 | 107084,7 | 1124475,9 | 2245,6 | 371716,0 |
| | | | | | 2018 | 1559942,1 | 80049,0 | 853066,9 | 1419,2 | 625407,0 |
| | | | | | 2019 | 1706375,6 | 148063,2 | 856602,0 | 2655,1 | 719055,3 |
| | | | | | 2020 | 1562939,1 | 110861,3 | 771335,5 | 93,8 | 680648,5 |
| | | | | | 2021 | 1371992,4 | 244695,1 | 843966,6 | 175,1 | 283155,6 |
| | | | | | 2022 | 1280978,6 | 210927,5 | 988944,3 | 132,3 | 80974,5 |
| | В том числе объемы финансирования, предусмотренные в лимитах областной адресной инвестиционной программы | | | | 2014 | 115288,7 | | 115288,7 | | |
| | | | | | 2015 | 132917,3 | | 132917,3 | | |
| | | | | | 2016 | 70920,7 | | 70920,7 | | |
| | | | | | 2017 | 270703,2 | | 270703,2 | | |
| | | | | | 2018 | 32206,5 | | 32206,5 | | |
| | | | | | 2019 | 56112,0 | | 56112,0 | | |
| | | | | | 2020 | 83932,9 | | 83932,9 | | |
| | | | | | 2021 | 37172,6 | 25637,1 | 11535,5 | | |
| | | | | | 2022 | 69400,6 | | 69400,6 | | |

| 1 | 2 | 3 | 4 | 5 | 6 | 7 | 8 | 9 | 10 | 11 |
|---|---|---|---|---|------|---------|---------|---|----|----|
| | в том числе объем средств, направленных в Тамбовскую область в рамках реализации мероприятий государственной программы Российской Федерации «Развитие культуры и туризма» на 2013-2020 годы | | | | 2018 | 52726,1 | 52726,1 | | | |
| | | | | | 2019 | 35000,0 | 35000,0 | | | |

И.о. заместителя
Главы Тамбовской области

Е.С. Михалина



| 1 | 2 | 3 | 4 | 5 | 6 | 7 | 8 | 9 | 10 | 11 | |
|--------|--|--|--|---------------------------|---------|------|---------|---------|---------|--------|-----|
| | | следа области, управление градо-строй-тель-ства и архитек-туры области (в рамках област-ной адресной инвестици-онной програм-мы) | | | 2030 | 46,0 | 17331,3 | 15926,8 | | 1404,5 | |
| 1.1.1. | обеспечение деятельности областных учреждений государственных учреждений | Управление по государствен-вен-ной охране объектов культурного на-следа области | Мероприятия по государ-ственной охране объектов культурного наследия | Коли-чество ме-ропри-ятий | 2023 | 203 | 13697,2 | 12587,2 | | 1110,0 | |
| | | | | | 2024 | 203 | 13697,2 | 12587,2 | | 1110,0 | |
| | | | | | 2025 | 203 | 14245,1 | 13090,7 | | 1154,4 | |
| | | | | | 2026 | 203 | 14814,9 | 13614,3 | | 1200,6 | |
| | | | | | 2027 | 203 | 15407,5 | 14158,9 | | 1248,6 | |
| | | | | | 2028 | 203 | 16023,9 | 14725,3 | | 1298,6 | |
| | | | | | 2029 | 203 | 16664,8 | 15314,3 | | 1350,5 | |
| | | | | | 2030 | 203 | 17331,3 | 15926,8 | | 1404,5 | |
| 1.2. | Организация и проведение мероприятий по государственной охране, сохранению и популяризации объектов культурного наследия | Управление по государствен-вен-ной охране объектов культурного на-следа области, управление культуры и архивного дела области | Доля объектов культурного наследия, находящихся в удолетворительном состоянии, в общем количестве объектов культурного наследия федерального, регионального, местного (муниципального) значе-ния | | Процент | 2023 | 39,0 | 38296,7 | 38296,4 | | 0,3 |
| | | | | | | 2024 | 40,0 | 18296,7 | 18296,4 | | 0,3 |
| | | | | 2025 | | 41,0 | 19038,3 | 19028,3 | | 10,0 | |
| | | | | 2026 | | 42,0 | 19799,4 | 19789,4 | | 10,0 | |
| | | | | 2027 | | 43,0 | 20591,0 | 20581,0 | | 10,0 | |
| | | | | 2028 | | 44,0 | 21414,2 | 21404,2 | | 10,0 | |
| | | | | 2029 | | 45,0 | 22270,3 | 22260,3 | | 10,0 | |
| | | | | 2030 | | 46,0 | 23160,8 | 23150,8 | | 10,0 | |
| 1.2.1. | осуществление мер по сохранению объектов культурного наследия | Управление по государствен-вен-ной охране объектов культурного наследия | Количество объектов культурного наследия, в отношении которых про- | Единица | | 2023 | 1,0 | 1100,0 | 1100,0 | 0,0 | 0,0 |
| | | | | | | 2024 | 0,0 | 0,0 | 0,0 | 0,0 | 0,0 |

| 1 | 2 | 3 | 4 | 5 | 6 | 7 | 8 | 9 | 10 | 11 |
|----------|--|--|---|---------|------|------|---------|-----|---------|-----|
| | | объектов культурного наследия области | ведены работы по их сохранению | | 2025 | 0,0 | 0,0 | 0,0 | 0,0 | 0,0 |
| | | | | | 2026 | 0,0 | 0,0 | 0,0 | 0,0 | 0,0 |
| | | | | | 2027 | 0,0 | 0,0 | 0,0 | 0,0 | 0,0 |
| | | | | | 2028 | 0,0 | 0,0 | 0,0 | 0,0 | 0,0 |
| | | | | | 2029 | 0,0 | 0,0 | 0,0 | 0,0 | 0,0 |
| | | | | | 2030 | 0,0 | 0,0 | 0,0 | 0,0 | 0,0 |
| 1.2.1.1. | Субсидии на иные цели, предоставляемые областному государственному учреждению на выполнение работ по сохранению объектов культурного наследия в соответствии с Федеральным законом от 25.06.2002 № 73-ФЗ | Управление по государственной охране объектов культурного наследия области | Количество объектов культурного наследия, в отношении которых проведены работы по их сохранению | Единица | 2023 | 1,0 | 1100,0 | 0,0 | 1100,0 | 0,0 |
| | | | | | 2024 | 0,0 | 0,0 | 0,0 | 0,0 | 0,0 |
| | | | | | 2025 | 0,0 | 0,0 | 0,0 | 0,0 | 0,0 |
| | | | | | 2026 | 0,0 | 0,0 | 0,0 | 0,0 | 0,0 |
| | | | | | 2027 | 0,0 | 0,0 | 0,0 | 0,0 | 0,0 |
| | | | | | 2028 | 0,0 | 0,0 | 0,0 | 0,0 | 0,0 |
| | | | | | 2029 | 0,0 | 0,0 | 0,0 | 0,0 | 0,0 |
| | | | | | 2030 | 0,0 | 0,0 | 0,0 | 0,0 | 0,0 |
| 1.2.2. | государственная охрана и популяризация объектов культурного наследия | Управление по государственной охране объектов культурного наследия области | Доля объектов культурного наследия, находящихся в удовлетворительном состоянии, в общем количестве объектов культурного наследия федерального, регионального, местного (муниципального) значе-ния | Процент | 2023 | 39,0 | 28900,0 | | 28900,0 | |
| | | | | | 2024 | 40,0 | 10000,0 | | 10000,0 | |
| | | | | | 2025 | 41,0 | 10400,0 | | 10400,0 | |
| | | | | | 2026 | 42,0 | 10816,0 | | 10816,0 | |
| | | | | | 2027 | 43,0 | 11248,7 | | 11248,7 | |
| | | | | | 2028 | 44,0 | 11698,6 | | 11698,6 | |
| | | | | | 2029 | 45,0 | 12166,5 | | 12166,5 | |
| | | | | | 2030 | 46,0 | 12653,2 | | 12653,2 | |

| 1 | 2 | 3 | 4 | 5 | 6 | 7 | 8 | 9 | 10 | 11 |
|----------|---|--|---|---------|--|---|---|---|----|----|
| 1.2.2.1. | Субсидии на иные цели, предоставляемые областному государственному учреждению на выполнение работ по государственной охране объектов культурного наследия в соответствии с Федеральным законом от 25.06.2002 № 73-ФЗ | Управление по государственной охране объектов культурного наследия области | Осуществление работ по государственной охране объектов культурного наследия (количество работ, проведенных в отношении объектов культурного наследия) | Единиц | 2023 2024 | 27600,0 8650,0 | | 27600,0 8650,0 | | |
| 1.2.2.2. | Субсидии на иные цели, предоставляемые областному государственному учреждению на выполнение работ по популяризации объектов культурного наследия | Управление по государственной охране объектов культурного наследия области | Количество приобретенной книгоиздательской и иной полиграфической продукции | Единиц | 2023 2024 2025 2026 2027 2028 2029 2030 | 150,0 150,0 150,0 150,0 150,0 150,0 150,0 150,0 | | 150,0 150,0 150,0 150,0 150,0 150,0 150,0 150,0 | | |
| 1.2.2.3. | Субсидии на иные цели, предоставляемые на укрепление материально-технической базы областного государственного учреждения, осуществляющему функции по государственной охране, сохранению и популяризации объектов культурного наследия | Управление по государственной охране объектов культурного наследия области | Количество учреждений, получивших субсидию на укрепление материально-технической базы | Единиц | 2023 2024 2025 2026 2027 2028 2029 2030 | 1150,0 1200,0 1550,0 1666,0 1700,7 1848,6 2016,50 2203,2 | | 1150,0 1200,0 1550,0 1666,0 1700,7 1848,6 2016,50 2203,2 | | |
| 1.2.3. | поддержка деятельности не- | Управление | Доля средств бюджета | Процент | 2023 | 0 | | | | |

| 1 | 2 | 3 | 4 | 5 | 6 | 7 | 8 | 9 | 10 | 11 |
|--------|--|--|--|---------|--|---|---|--|------------|--|
| | государственных организаций, оказывающих услуги в сфере культуры | культуры и архивного дела области | Тамбовской области, выделяемых социально ориентированным некоммерческим организациям на предоставление услуг, в общем объеме средств указанного бюджета, выделяемых на предоставление услуг в сфере культуры | | 2024 2025 2026 2027 2028 2029 2030 | 0 8638,3 8983,4 9342,3 9715,6 10103,8 10507,6 | | 8628,3 8973,4 9332,3 9705,6 10093,8 10497,6 | | 10,0 10,0 10,0 10,0 10,0 10,0 |
| 1.2.4. | поддержка деятельности государственных организаций, оказывающих услуги в сфере культуры (осуществление экскурсионного обслуживания) | Управление культуры и архивного дела области | Количество посещений мероприятий в сфере культуры, проведенных некоммерческой организацией в рамках реализации проекта (программы) | Единица | 2023 2024 | 2000,1 2000,1 | | 2000,0 2000,0 | | 0,1 0,1 |
| 1.2.5. | поддержка деятельности государственных организаций, оказывающих услуги в сфере культуры (издание, публикация материалов, связанных с популяризацией культурного наследия Тамбовской области) | Управление культуры и архивного дела области | Количество изданий (публикаций) созданных некоммерческой организацией в рамках реализации проекта (программы) | Единица | 2023 2024 | 2 2 | | 6296,4 6296,4 | | 0,1 0,1 |
| 1.2.6. | поддержка реализации проектов негосударственных организаций, оказывающих услуги в сфере культуры (в области творческих (креативных) индустрий) | Управление культуры и архивного дела области | Количество посещений мероприятий в сфере культуры, проведенных некоммерческой организацией в рамках реализации проекта | Единица | 2023 2024 | 5100,0 5200,0 | | 0,1 0,1 | | 0,1 0,1 |
| 1.3. | Развитие библиотечного дела | Управление культуры и архивного дела области | Охват населения библиотечным обслуживанием | Процент | 2023 2024 2025 | 48,5 48,5 48,5 | | 116665,2 91700,1 94863,0 | 3,8 3,8 | 809,0 809,0 809,0 |

| 1 | 2 | 3 | 4 | 5 | 6 | 7 | 8 | 9 | 10 | 11 |
|--------|--|--|--|-----------|------|-------|----------|----------|-------|-------|
| | | | | | 2026 | 48,5 | 99466,5 | 98657,5 | | 809,0 |
| | | | | | 2027 | 48,5 | 103412,9 | 102603,9 | | 809,0 |
| | | | | | 2028 | 48,5 | 107516,9 | 106707,9 | | 809,0 |
| | | | | | 2029 | 48,5 | 111785,3 | 110976,3 | | 809,0 |
| | | | | | 2030 | 48,5 | 116224,3 | 115415,3 | | 809,0 |
| 1.3.1. | обеспечение деятельности областных (оказание услуг) областных государственных учреждений в области развития библиотечного дела | Управление культуры и архивного дела области | Среднее число книговыдач в расчете на 1 тыс. человек населения | Экземпляр | 2023 | 11105 | 89823,4 | 89014,4 | | 809,0 |
| | | | | | 2024 | 11105 | 89923,4 | 89114,4 | | 809,0 |
| | | | | | 2025 | 11105 | 93488,0 | 92679,0 | | 809,0 |
| | | | | | 2026 | 11105 | 97195,1 | 96386,1 | | 809,0 |
| | | | | | 2027 | 11105 | 101050,6 | 100241,6 | | 809,0 |
| | | | | | 2028 | 11105 | 105060,2 | 104251,2 | | 809,0 |
| | | | | | 2029 | 11105 | 109230,3 | 108421,3 | | 809,0 |
| | | | | | 2030 | 11105 | 113567,1 | 112758,1 | | 809,0 |
| 1.3.2. | комплектование книжных фондов библиотек муниципальных образований и государственных библиотек области | Управление культуры и архивного дела области | Количество экземпляров новых поступлений в библиотечные фонды общественных библиотек на 1 тыс. человек населения | Экземпляр | 2023 | 160 | 1800,0 | 1800,0 | | |
| | | | | | 2024 | 160 | 1800,0 | 1800,0 | | |
| | | | | | 2025 | 160 | 1872,0 | 1872,0 | | |
| | | | | | 2026 | 160 | 1946,9 | 1946,9 | | |
| | | | | | 2027 | 160 | 2024,8 | 2024,8 | | |
| | | | | | 2028 | 160 | 2105,7 | 2105,7 | | |
| | | | | | 2029 | 160 | 2190,0 | 2190,0 | | |
| | | | | | 2030 | 160 | 2277,6 | 2277,6 | | |
| 1.3.3. | государственная поддержка | Управление | Поступление в фонды библиотек | Единица | 2023 | 9030 | 5400,6 | 4911,1 | 485,7 | 3,8 |

| 1 | 2 | 3 | 4 | 5 | 6 | 7 | 8 | 9 | 10 | 11 |
|--------|--|--|--|---------|------|----------|--------|----------|-----|--------|
| | отрасли культуры на модернизацию библиотек в части комплектования книжных фондов библиотек муниципальных образований и государственных общедоступных библиотек | культуры и архивного дела области | библиотек муниципальных образований и государственных библиотек субъекта Российской Федерации не менее | | 2024 | 5400,6 | 4911,1 | 485,7 | 3,8 | |
| 1.3.4. | укрепление материально-технической базы учреждений культуры | Управление культуры и архивного дела области | Количество библиотек, получивших поддержку на укрепление материально-технической базы | Единица | 2023 | 25365,1 | | 25365,1 | | |
| | | | | | 2024 | 300,0 | | 300,0 | | |
| | | | | | 2025 | 312,0 | | 312,0 | | |
| | | | | | 2026 | 324,5 | | 324,5 | | |
| | | | | | 2027 | 337,5 | | 337,5 | | |
| | | | | | 2028 | 351,0 | | 351,0 | | |
| | | | | | 2029 | 365,0 | | 365,0 | | |
| | | | | | 2030 | 379,6 | | 379,6 | | |
| 1.4. | Развитие музейного дела | Управление культуры и архивного дела области, комитет по управлению имуществом области, управление культуры и архивного дела области | Увеличение доли представленных (во всех формах) зрителю музейных предметов в общем количестве музейных предметов основного фонда | Процент | 2023 | 147836,8 | | 141976,1 | | 5860,7 |
| | | | | | 2024 | 141103,1 | | 135242,4 | | 5860,7 |
| | | | | | 2025 | 146512,8 | | 140652,1 | | 5860,7 |
| | | | | | 2026 | 152138,9 | | 146278,2 | | 5860,7 |
| | | | | | 2027 | 157989,9 | | 152129,2 | | 5860,7 |
| | | | | | 2028 | 164075,3 | | 158214,6 | | 5860,7 |
| | | | | | 2029 | 170403,6 | | 164542,9 | | 5860,7 |
| | | | | | 2030 | 176985,5 | | 171124,8 | | 5860,7 |
| 1.4.1. | обеспечение деятельности (оказание услуг) областных | Управление культуры и архивного дела области | Увеличение посещаемости музейных учреждений, по- | Единица | 2023 | 139945,9 | | 134085,2 | | 5860,7 |
| | | | музейных учреждений, по- | | 2024 | 140145,8 | | 134285,1 | | 5860,7 |

| 1 | 2 | 3 | 4 | 5 | 6 | 7 | 8 | 9 | 10 | 11 |
|--------|---|---|--|---------|--|---|---|---|----|--|
| | государственных учреждений в области развития музейного дела | хивного областного дела | сещений на 1 жителя в год | | 2025 2026 2027 2028 2029 2030 | 145517,2 151103,5 156913,1 162955,3 169239 175774,2 | | 139656,5 145242,8 151052,4 157094,6 163378,3 169913,5 | | 5860,7 5860,7 5860,7 5860,7 5860,7 5860,7 |
| 1.4.2. | ежемесячная выплата на обеспечение мер социальной поддержки отдельных категорий граждан, работающих в сельской местности и рабочих поселках | Управление культуры и архивного областного дела | Количество специалистов, получающих выплаты | Человек | 2023 2024 2025 2026 2027 2028 2029 2030 | 236,5 236,5 246,0 255,8 266,0 276,7 287,7 299,2 | | 236,5 236,5 246,0 255,8 266,0 276,7 287,7 299,2 | | |
| 1.4.3. | укрепление материально-технической базы учреждений культуры | Управление культуры и архивного областного дела | Количество музеев, получивших поддержку на укрепление материально-технической базы | Единица | 2023 2024 2025 2026 2027 2028 2029 2030 | 7107,6 200,0 208,0 216,3 225,0 234,0 243,3 253,1 | | 7107,6 200,0 208,0 216,3 225,0 234,0 243,3 253,1 | | |
| 1.4.4. | субсидии на стимулирующие выплаты молодым специалистам, осуществляющим инновационно-экспериментальные проекты | Управление культуры и архивного областного дела | Количество молодых специалистов, осуществляющих инновационно-экспериментальные проекты | Человек | 2023 2024 2025 2026 | 546,8 520,8 541,6 563,3 | | 546,8 520,8 541,6 563,3 | | |

| 1 | 2 | 3 | 4 | 5 | 6 | 7 | 8 | 9 | 10 | 11 |
|--------|--|--|---|---------|------|---------|---|---------|----|--------|
| | | | | | 2027 | 585,8 | | 585,8 | | |
| | | | | | 2028 | 609,3 | | 609,3 | | |
| | | | | | 2029 | 633,6 | | 633,6 | | |
| | | | | | 2030 | 659,0 | | 659,0 | | |
| 1.5. | Развитие архивного дела | Управление культуры и архивного дела области | Увеличение числа пользователей архивной информации на 10 тыс. человек населения | Процент | 2023 | 64488,7 | | 56488,7 | | 8000,0 |
| | | | | | 2024 | 64488,7 | | 56488,7 | | 8000,0 |
| | | | | | 2025 | 66748,2 | | 58748,2 | | 8000,0 |
| | | | | | 2026 | 69098,1 | | 61098,1 | | 8000,0 |
| | | | | | 2027 | 71542,1 | | 63542,1 | | 8000,0 |
| | | | | | 2028 | 74083,8 | | 66083,8 | | 8000,0 |
| | | | | | 2029 | 76727,1 | | 68727,1 | | 8000,0 |
| | | | | | 2030 | 79476,3 | | 71476,3 | | 8000,0 |
| 1.5.1. | обеспечение деятельности областных (оказание услуг) архивов государственных архивов | Управление культуры и архивного дела области | Увеличение числа пользователей архивной информации на 10 тыс. человек населения | Человек | 2023 | 62865,6 | | 54865,6 | | 8000,0 |
| | | | | | 2024 | 62865,6 | | 54865,6 | | 8000,0 |
| | | | | | 2025 | 65060,2 | | 57060,2 | | 8000,0 |
| | | | | | 2026 | 67342,6 | | 59342,6 | | 8000,0 |
| | | | | | 2027 | 69716,3 | | 61716,3 | | 8000,0 |
| | | | | | 2028 | 72185,0 | | 64185,0 | | 8000,0 |
| | | | | | 2029 | 74752,4 | | 66752,4 | | 8000,0 |
| | | | | | 2030 | 77422,5 | | 69422,5 | | 8000,0 |
| 1.5.2. | субвенции на осуществление отдельных государственных полномочий Тамбовской области по хранению, комплектованию, учету и использованию архивных документов, относящихся к государственной собственности и находя- | Управление культуры и архивного дела области | Увеличение числа пользователей архивной информации на 10 тыс. человек населения | Человек | 2023 | 1423,1 | | 1423,1 | | |
| | | | | | 2024 | 1423,1 | | 1423,1 | | |
| | | | | | 2025 | 1480,0 | | 1480,0 | | |
| | | | | | 2026 | 1539,2 | | 1539,2 | | |
| | | | | | 2027 | 1600,8 | | 1600,8 | | |
| | | | | | 2028 | 1664,8 | | 1664,8 | | |

| 1 | 2 | 3 | 4 | 5 | 6 | | 7 | 8 | 9 | 10 | 11 |
|--------|---|--|---|---------|------|------|---------|---------|--------|------|----|
| | | | | | 2029 | 2030 | | | | | |
| 1.5.3. | укрепление материально-технической базы учреждений культуры | Управление культуры и архивного дела области | Количество архивов, полученных поддержку на укрепление материально-технической базы | Единица | 2023 | 2 | 200,0 | | 200,0 | | |
| | | | | | 2024 | 2 | 200,0 | | 200,0 | | |
| | | | | | 2025 | 2 | 208,0 | | 208,0 | | |
| | | | | | 2026 | 2 | 216,3 | | 216,3 | | |
| | | | | | 2027 | 2 | 225,0 | | 225,0 | | |
| | | | | | 2028 | 2 | 234,0 | | 234,0 | | |
| | | | | | 2029 | 2 | 243,3 | | 243,3 | | |
| 1.6. | Федеральный (региональный) проект «Культурная среда» | Управление культуры и архивного дела области, управление градостроительства и архитектуры области (в рамках областной адресной инвестиционной программы) | Количество организаций культуры, получивших современное оборудование | Единица | 2023 | 47 | 23707,9 | 22500,0 | 1184,2 | 23,7 | |
| | | | | | 2024 | 47 | 28449,5 | 27000,0 | 1421,1 | 28,4 | |
| | | | | | 2023 | 8 | 23707,9 | 22500,0 | 1184,2 | 23,7 | |
| 1.6.1. | техническое оснащение муниципальных музеев | Управление культуры и архивного дела области | Количество переоснащенных муниципальных музеев | Единица | 2024 | 15 | 28449,5 | 27000,0 | 1421,1 | 28,4 | |
| | | | | | 2023 | 8 | 23707,9 | 22500,0 | 1184,2 | 23,7 | |
| 1.7. | Федеральный (региональный) проект «Творческие люди» | Управление культуры и архивного дела области, управление по государственной | Количество граждан, принимающих участие в добровольческой деятельности | Человек | 2023 | 556 | 30,0 | | 30,0 | | |
| | | | | | 2024 | 695 | 30,0 | | 30,0 | | |
| | | | | | 2025 | 695 | 31,2 | | 31,2 | | |
| | | | | | 2026 | 695 | 32,4 | | 32,4 | | |
| | | | | | 2027 | 695 | 33,7 | | 33,7 | | |

| 1 | 2 | 3 | 4 | 5 | 6 | 7 | 8 | 9 | 10 | 11 |
|-----------------------------|--|--|--|---------|---------------|----------|---------|----------|------|---------|
| | | охране объектов культурного наследия области | | | 2028 695 | 35,1 | | 35,1 | | |
| | | | | | 2029 695 | 36,5 | | 36,5 | | |
| | | | | | 2030 695 | 38,0 | | 38,0 | | |
| 1.7.1. | обеспечение поддержки добровольческих движений | Управление по государственной охране объектов культурного наследия | Количество граждан, принимающих участие в добровольческой деятельности | Человек | 2023 556 | 30,0 | | 30,0 | | |
| | | | | | 2024 695 | 30,0 | | 30,0 | | |
| | | | | | 2025 695 | 31,2 | | 31,2 | | |
| | | | | | 2026 695 | 32,4 | | 32,4 | | |
| | | | | | 2027 695 | 33,7 | | 33,7 | | |
| | | | | | 2028 695 | 35,1 | | 35,1 | | |
| | | | | | 2029 695 | 36,5 | | 36,5 | | |
| | | | | | 2030 695 | 38,0 | | 38,0 | | |
| | Итого по подпрограмме | | | | 2023 410446,4 | 27411,1 | 27411,1 | 367227,8 | 27,5 | 15780,0 |
| | | | | | 2024 363489,2 | 31911,1 | 31911,1 | 315765,9 | 32,2 | 15780,0 |
| | | | | | 2025 342247,6 | | | 326413,5 | | 15834,1 |
| | | | | | 2026 355350,2 | | | 339469,9 | | 15880,3 |
| | | | | | 2027 368977,1 | | | 353048,8 | | 15928,3 |
| | | | | | 2028 383149,2 | | | 367170,9 | | 15978,3 |
| | | | | | 2029 397887,6 | | | 381857,4 | | 16030,2 |
| | | | | | 2030 413216,2 | | | 397132,0 | | 16084,2 |
| 2. Подпрограмма «Искусство» | | | | | | | | | | |
| 2.1. | Сохранение и развитие исполнительских искусств | Управление культуры и архивного дела области | Прирост количества посещений учреждений культуры по отношению к уровню 2012 года | Процент | 2023 140,0 | 344503,5 | | 309117,6 | | 35385,9 |
| | | | | | 2024 145,0 | 345062,2 | | 309662,2 | | 35400,0 |
| | | | | | 2025 145,0 | 357448,7 | | 322048,7 | | 35400,0 |
| | | | | | 2026 145,0 | 370350,7 | | 334930,7 | | 35400,0 |
| | | | | | 2027 145,0 | 383727,9 | | 348327,9 | | 35400,0 |
| | | | | | 2028 145,0 | 397661,0 | | 362261,0 | | 35400,0 |

| 1 | 2 | 3 | 4 | 5 | 6 | 7 | 8 | 9 | 10 | 11 |
|--------|---|--|--|---------|------|----------|---|----------|----|---------|
| | | | | | 2029 | 412151,4 | | 376751,4 | | 35400,0 |
| | | | | | 2030 | 427221,5 | | 391821,5 | | 35400,0 |
| 2.1.1. | обеспечение деятельности (оказание услуг) областных государственных учреждений в области сохранения и развития исполнительских искусств | Управление культуры и архивного дела области | Увеличение количества постановлений театрально-концертных мероприятий по сравнению с предыдущим годом | Процент | 2023 | 242605,5 | | 213019,6 | | 29585,9 |
| | | | | | 2024 | 338962,2 | | 309362,2 | | 29600,0 |
| | | | | | 2025 | 351336,7 | | 321736,7 | | 29600,0 |
| | | | | | 2026 | 364206,2 | | 334606,2 | | 29600,0 |
| | | | | | 2027 | 377590,4 | | 347990,4 | | 29600,0 |
| | | | | | 2028 | 391510,0 | | 361910,0 | | 29600,0 |
| | | | | | 2029 | 405986,4 | | 376386,4 | | 29600,0 |
| | | | | | 2030 | 421041,9 | | 391441,9 | | 29600,0 |
| 2.1.2. | создание театральных постановок, концертных программ | Управление культуры и архивного дела области | Среднее число зрителей на мероприятиях концертных организаций, самостоятельных коллективов, проведенных собственными силами в пределах своей территории, в расчете на 1 тыс. человек населения | Человек | 2023 | 5800,0 | | | | 5800,0 |
| | | | | | 2024 | 5800,0 | | | | 5800,0 |
| | | | | | 2025 | 5800,0 | | | | 5800,0 |
| | | | | | 2026 | 5800,0 | | | | 5800,0 |
| | | | | | 2027 | 5800,0 | | | | 5800,0 |
| | | | | | 2028 | 5800,0 | | | | 5800,0 |
| | | | | | 2029 | 5800,0 | | | | 5800,0 |
| | | | | | 2030 | 5800,0 | | | | 5800,0 |
| 2.1.3. | укрепление материально-технической базы учреждений культуры | Управление культуры и архивного дела области | Количество театрально-концертных организаций, получивших поддержку на укрепление материально-технической базы | Единица | 2023 | 96098,0 | | 96098,0 | | |
| | | | | | 2024 | 300,0 | | 300,0 | | |
| | | | | | 2025 | 312,0 | | 312,0 | | |
| | | | | | 2026 | 324,5 | | 324,5 | | |
| | | | | | 2027 | 337,5 | | 337,5 | | |
| | | | | | 2028 | 351,0 | | 351,0 | | |
| | | | | | 2029 | 365,0 | | 365,0 | | |
| | | | | | 2030 | 379,6 | | 379,6 | | |

| 1 | 2 | 3 | 4 | 5 | 6 | 7 | 8 | 9 | 10 | 11 |
|--------|---|---|--|---------|--|--|--|--|--------------|--|
| 2.2. | Организация и проведение мероприятий, а также работ по строительству, реконструкции, реставрации, ремонту объектов в сфере искусства (с применением энергосберегающих технологий) | Управление культуры и архивного дела области, управление градостроительством и архитектуры области (в рамках областной адресной инвестиционной программы) | Количество введенных объектов (нарастающим итогом) | Единица | 2023 2024 | 113683,0 200000,0 | 113683,0 200000,0 | 113683,0 200000,0 | | |
| 2.2.1. | реконструкция здания «Концертный зал» (г. Тамбов, ул. Державинская, 5) | Управление градостроительства и архитектуры области (в рамках областной адресной инвестиционной программы) | Техническая готовность объекта | Процент | 2023 2024 | 113683,0 200000,0 | 113683,0 200000,0 | 113683,0 200000,0 | | |
| 2.3. | Сохранение и развитие традиционной народной культуры, нематериального культурного наследия населения Тамбовской области | Управление культуры и архивного дела области | Повышение уровня жизни жителей области качеством предоставления государственных и муниципальных услуг в сфере культуры | Процент | 2023 2024 2025 2026 2027 2028 2029 2030 | 102663,6 111176,4 26247,0 27232,4 28258,2 29324,5 30433,4 31586,9 | 70558,9 78305,0 24647,0 25632,4 26658,2 27724,5 28833,4 29986,9 | 30477,3 31243,4 24647,0 25632,4 26658,2 27724,5 28833,4 29986,9 | 27,4 28,0 | 1600,0 1600,0 1600,0 1600,0 1600,0 1600,0 1600,0 1600,0 |
| 2.3.1. | обеспечение деятельности (оказание услуг) областных государственных учреждений в области сохранения и развития традиционной на- | Управление культуры и архивного дела области | Прирост количества посещений учреждений культуры по отношению к уровню 2012 года | Процент | 2023 2024 2025 2026 | 24899,0 24899,0 26039,0 27016,3 | 24899,0 24899,0 26039,0 27016,3 | 23299,0 23299,0 24439,0 25416,3 | | 1600,0 1600,0 1600,0 1600,0 |

| 1 | 2 | 3 | 4 | 5 | 6 | 7 | 8 | 9 | 10 | 11 |
|--------|--|--|---|---------|------|---------|---------|---------|------|--------|
| | родной культуры, нематериального культурного наследия Тамбовской области | | | | 2027 | 28033,2 | | 26433,2 | | 1600,0 |
| | | | | | 2028 | 29090,5 | | 27490,5 | | 1600,0 |
| | | | | | 2029 | 30190,1 | | 28590,1 | | 1600,0 |
| | | | | | 2030 | 31333,8 | | 29733,8 | | 1600,0 |
| 2.3.2. | обеспечение развития и укрепление материально-технической базы домов культуры в населенных пунктах с числом жителей до 50 тысяч человек | Управление культуры и архивного дела области | Средняя численность участников клубных формирований в расчете на 1 тыс. человек (в домах культуры с числом жителей до 50 тысяч человек) | Человек | 2023 | 20382,2 | 18529,3 | 1832,6 | 20,3 | |
| | | | | | 2024 | 20382,2 | 18529,3 | 1832,6 | 20,3 | |
| 2.3.3. | поддержка творческой деятельности и укрепление материально-технической базы муниципальных театров в населенных пунктах с численностью населения до 300 тысяч человек | Управление культуры и архивного дела области | Число посещений театров малых городов | Единица | 2023 | 43320,8 | 39415,5 | 3898,2 | 7,1 | |
| | | | | | 2024 | 46473,0 | 42283,5 | 4181,8 | 7,7 | |
| 2.3.4. | поддержка творческой деятельности и техническое оснащение детских и кукольных театров | Управление культуры и архивного дела области | Число посещений детских и кукольных театров | Единица | 2023 | 13861,6 | 12614,1 | 1247,5 | | |
| | | | | | 2024 | 19222,2 | 17492,2 | 1730,0 | | |
| 2.3.5. | укрепление материально-технической базы учреждений культуры | Управление культуры и архивного дела области | Количество учреждений, получивших поддержку на укрепление материально-технической базы | Единица | 2023 | 200,0 | | 200,0 | | |
| | | | | | 2024 | 200,0 | | 200,0 | | |
| | | | | | 2025 | 208,0 | | 208,0 | | |
| | | | | | 2026 | 216,1 | | 216,1 | | |
| | | | | | 2027 | 225,0 | | 225,0 | | |
| | | | | | 2028 | 234,0 | | 234,0 | | |
| | | | | | 2029 | 243,3 | | 243,3 | | |
| | | | | | 2030 | 253,1 | | 253,1 | | |
| 2.4. | Поддержка творческих кол- | Управление | Повышение уровня | Процент | 2023 | 38171,1 | | 38171,1 | | |

| 1 | 2 | 3 | 4 | 5 | 6 | 7 | 8 | 9 | 10 | 11 |
|--------|--|---|--|---------|--|--|---|--|----|----------------------------|
| | лективов и работников в сфере искусства | культуры и ар-хивного дела области | удовлетворенности жителей области качеством предоставления государственных и муниципальных услуг в сфере культуры | | 2024 2025 2026 2027 2028 2029 2030 | 38171,1 39697,9 41285,8 42937,2 44654,8 46441,0 48298,6 | | 38171,1 39697,9 41285,8 42937,2 44654,8 46441,0 48298,6 | | |
| 2.4.1. | поддержка театральных и творческих коллективов, осуществляющих свою деятельность в области культуры и искусства | Управление культуры и ар-хивного дела области | Число учреждений получателей грантов для театров и концертных коллективов на реализацию творческих проектов | Единица | 2023 2024 2025 2026 2027 2028 2029 2030 | 34200,0 34200,0 35568,0 36990,7 38470,3 40009,2 41609,5 43273,9 | | 34200,0 34200,0 35568,0 36990,7 38470,3 40009,2 41609,5 43273,9 | | |
| 2.4.2. | иные межбюджетные трансферты, единовременные стимулирующие выплаты лучшим работникам областных государственных учреждений культуры и муниципальных учреждений культуры | Управление культуры и ар-хивного дела области | Количество лучших работников областных государственных и муниципальных учреждений культуры, работников государственных архивов | Человек | 2023 2024 2025 2026 2027 2028 2029 2030 | 3971,1 3971,1 4129,9 4295,1 4466,9 4645,6 4831,5 5024,7 | | 3971,1 3971,1 4129,9 4295,1 4466,9 4645,6 4831,5 5024,7 | | |
| 2.5. | Реализация мероприятий в сфере искусства | Управление культуры и ар-хивного дела области | Повышение уровня удовлетворенности жителей области качеством | Процент | 2023 2024 2025 | 25243,6 22820,6 24202,8 | | 20443,6 20020,6 21402,8 | | 2800,0 2800,0 2800,0 |

| 1 | 2 | 3 | 4 | 5 | 6 | | 7 | 8 | 9 | 10 | 11 |
|--------|---|--|---|---------|------|------|---------|---------|---------|------|--------|
| | | | | | 2026 | 2027 | | | | | |
| | | области | предоставления государственных и муниципальных услуг в сфере культуры | | | 95 | 25058,9 | | 22258,9 | | 2800,0 |
| | | | | | | 95 | 25949,3 | | 23149,3 | | 2800,0 |
| | | | | | | 95 | 26875,2 | | 24075,2 | | 2800,0 |
| | | | | | | 95 | 27838,2 | | 25038,2 | | 2800,0 |
| | | | | | | 95 | 28839,8 | | 26039,8 | | 2800,0 |
| 2.5.1. | обеспечение проведения и участие во всероссийских, межрегиональных, областных конкурсах, фестивалях, играх, научно-практических конференциях, выставках, обменных творческих акциях, кинофестивалях и других мероприятиях | Управление культуры и архивного дела области | Увеличение численности участников культурно-досуговых мероприятий по сравнению с предыдущим годом | Процент | | 6,6 | 23243,6 | | 20443,6 | | 2800,0 |
| | | | | | | 6,65 | 22820,6 | | 20020,6 | | 2800,0 |
| | | | | | | 6,7 | 24202,8 | | 21402,8 | | 2800,0 |
| | | | | | | 6,75 | 25058,9 | | 22258,9 | | 2800,0 |
| | | | | | | 6,8 | 25949,3 | | 23149,3 | | 2800,0 |
| | | | | | | 6,85 | 26875,2 | | 24075,2 | | 2800,0 |
| | | | | | | 6,9 | 27838,2 | | 25038,2 | | 2800,0 |
| | | | | | | 7,0 | 28839,8 | | 26039,8 | | 2800,0 |
| 2.6. | Федеральный (региональный) проект «Культурная среда» | Управление культуры и архивного дела области | Приобретены передвижные многофункциональные культурные центры (автоклубы) для обслуживания сельского населения субъектов Российской Федерации | Единица | | 3 | 10229,9 | 9300,0 | 919,7 | 10,2 | |
| | | Управление градостроительства и архитектуры области (в рамках областной адресной инвестиционной программы) | Построены центры культурного развития в субъектах Российской Федерации в городах с числом жителей до 300 000 человек | Единица | | 0 | 37033,0 | 33700,0 | 3333,0 | | |
| | | | | | | 1 | 98022,0 | 89200,0 | 8822,0 | | |

| 1 | 2 | 3 | 4 | 5 | 6 | 7 | 8 | 9 | 10 | 11 |
|---|--|--|---|---------|---------|----------|----------|----------|------|---------|
| 2.6.1. | государственная поддержка отрасли культуры (реализация мероприятий по обеспечению учреждений культуры специализированным транспортом для обслуживания населения, в том числе сельского населения) | Управление культуры и архивного дела области | Приобретены передвижные многофункциональные культурные центры (автоклубы) для обслуживания сельского населения субъектов Российской Федерации | Единица | 2023 | 10229,9 | 9300,0 | 919,7 | 10,2 | |
| 2.6.2. | развитие сети учреждений культурно-досугового типа (создание центров культурного развития в городах с числом жителей до 300 тысяч человек, в том числе разработка проектно-сметной документации, включая экспертизу) | Управление градостроительства и архитектуры области (в рамках областной адресной инвестиционной программы) | Построены центры культурного развития в субъектах Российской Федерации в городах с числом жителей до 300 000 человек | Единица | 2023 | 37033,0 | 33700,0 | 3333,0 | | |
| | Итого по подпрограмме | | | | 2024 | 98022,0 | 89200,0 | 8822,0 | | |
| | | | | | 2023 | 669527,7 | 113558,9 | 516145,3 | 37,6 | 39785,9 |
| | | | | | 2024 | 815252,3 | 167505,0 | 607919,3 | 28,0 | 39800,0 |
| | | | | | 2025 | 447596,4 | | 407796,4 | | 39800,0 |
| | | | | | 2026 | 463907,8 | | 424107,8 | | 39800,0 |
| | | | | | 2027 | 480872,6 | | 441072,6 | | 39800,0 |
| | | | | | 2028 | 498515,5 | | 458715,5 | | 39800,0 |
| | | | | | 2029 | 516864,0 | | 477064,0 | | 39800,0 |
| | | | | | 2030 | 535946,8 | | 496146,8 | | 39800,0 |
| | в том числе объемы финансирования, предусмотренные в лимитах областной адресной инвестиционной программы | | | | 2023 | 150716,0 | 33700,0 | 117016,0 | | |
| | | | | | 2024 | 298022,0 | 89200,0 | 208822,0 | | |
| 3. Подпрограмма «Обеспечение условий реализации Госпрограммы» | | | | | | | | | | |
| 3.1. | Развитие системы управле- | Управление | Повышение | уровня | Процент | 2023 | 635,9 | 97066,0 | | |

| 1 | 2 | 3 | 4 | 5 | 6 | 7 | 8 | 9 | 10 | 11 |
|--------|---|---|---|---------|------|----------|-------|----------|----|----|
| | ния в сфере культуры | культуры и архивного дела области, управление по государственной охране объектов культурного наследия области | удовлетворенности жителей области качеством предоставления государственных и муниципальных услуг в сфере культуры | | 2024 | 96948,9 | 659,9 | 96289,0 | | |
| | | | | | 2025 | 100140,6 | | 100140,6 | | |
| | | | | | 2026 | 104146,2 | | 104146,2 | | |
| | | | | | 2027 | 108312,1 | | 108312,1 | | |
| | | | | | 2028 | 112644,5 | | 112644,5 | | |
| | | | | | 2029 | 117150,4 | | 117150,4 | | |
| | | | | | 2030 | 121836,1 | | 121836,1 | | |
| 3.1.1. | расходы на обеспечение функционирования государственных органов | Управление культуры и архивного дела области | Численность работников | Человек | 2023 | 22161,8 | | 22161,8 | | |
| | | | | | 2024 | 21588,9 | | 21588,9 | | |
| | | | | | 2025 | 22452,5 | | 22452,5 | | |
| | | | | | 2026 | 23350,6 | | 23350,6 | | |
| | | | | | 2027 | 24284,6 | | 24284,6 | | |
| | | | | | 2028 | 25256,0 | | 25256,0 | | |
| | | | | | 2029 | 26266,2 | | 26266,2 | | |
| | | | | | 2030 | 27316,8 | | 27316,8 | | |
| | | Управление по государственной охране объектов культурного наследия области | Численность работников | Человек | 2023 | 8813,5 | | 8813,5 | | |
| | | | | | 2024 | 8609,4 | | 8609,4 | | |
| | | | | | 2025 | 8953,8 | | 8953,8 | | |
| | | | | | 2026 | 9311,9 | | 9311,9 | | |
| | | | | | 2027 | 9684,4 | | 9684,4 | | |
| | | | | | 2028 | 10071,8 | | 10071,8 | | |
| | | | | | 2029 | 10474,7 | | 10474,7 | | |
| | | | | | 2030 | 10893,6 | | 10893,6 | | |
| 3.1.2. | осуществление полномочий | Управление по Увеличению доли объектов | Увеличение доли объектов | Процент | 2023 | 635,9 | 635,9 | | | |
| | | | | | 2023 | 36,2 | | | | |

| 1 | 2 | 3 | 4 | 5 | 6 | 7 | 8 | 9 | 10 | 11 |
|--------|--|--|---|---------|------|---------|---------|---|----|----|
| | Российской Федерации по государственной охране объектов культурного наследия федерального значения | государственной охране объектов культурного наследия области | культурного наследия, находящихся в удовлетворительном состоянии, в общем количестве объектов культурного наследия федерального значения | | 2024 | 659,9 | 659,9 | | | |
| 3.1.3. | обеспечение деятельности (оказание услуг) областных государственных учреждений по бухгалтерскому обслуживанию | Управление культуры и архивного дела области | Количество учреждений, находящихся в удовлетворительном состоянии, в общем количестве объектов культурного наследия федерального значения | Единица | 2023 | 48438,0 | 48438,0 | | | |
| | | | | | 2024 | 48438,0 | 48438,0 | | | |
| | | | | | 2025 | 50375,5 | 50375,5 | | | |
| | | | | | 2026 | 52390,5 | 52390,5 | | | |
| | | | | | 2027 | 54486,2 | 54486,2 | | | |
| | | | | | 2028 | 56665,6 | 56665,6 | | | |
| | | | | | 2029 | 58932,2 | 58932,2 | | | |
| | | | | | 2030 | 61289,5 | 61289,5 | | | |
| 3.1.4. | осуществление полномочий по ежемесячной денежной выплате на обеспечение мер социальной поддержки отдельных категорий граждан, работающих в сельской местности и рабочих поселках | Управление культуры и архивного дела области | Количество специалистов, получающих выплаты | Человек | 2023 | 11944,3 | 11944,3 | | | |
| | | | | | 2024 | 11944,3 | 11944,3 | | | |
| | | | | | 2025 | 12422,1 | 12422,1 | | | |
| | | | | | 2026 | 12919,0 | 12919,0 | | | |
| | | | | | 2027 | 13435,7 | 13435,7 | | | |
| | | | | | 2028 | 13973,1 | 13973,1 | | | |
| | | | | | 2029 | 14532,1 | 14532,1 | | | |
| | | | | | 2030 | 15113,3 | 15113,3 | | | |
| 3.1.5. | укрепление материально-технической базы учреждений культуры | Управление культуры и архивного дела области | Количество учреждений, получивших поддержку на укрепление материально-технической базы | Единица | 2023 | 100,0 | 100,0 | | | |
| | | | | | 2024 | 100,0 | 100,0 | | | |
| | | | | | 2025 | 104,0 | 104,0 | | | |
| | | | | | 2026 | 108,2 | 108,2 | | | |
| | | | | | 2027 | 112,5 | 112,5 | | | |
| | | | | | 2028 | 117,0 | 117,0 | | | |

| 1 | 2 | 3 | 4 | 5 | 6 | 7 | 8 | 9 | 10 | 11 |
|--------|--|--|--|---------|------|--------|---|--------|----|----|
| | | | | | 2029 | 121,7 | | 121,7 | | |
| | | | | | 2030 | 126,5 | | 126,5 | | |
| 3.1.6. | обеспечение деятельности (оказание услуг) областных государственных учреждений в области информационно-аналитического обслуживания | Управление культуры и архивного дела области | Количество аналитической отчетной информации | Единица | 2023 | 5608,4 | | 5608,4 | | |
| | | | | | 2024 | 5608,4 | | 5608,4 | | |
| | | | | | 2025 | 5832,7 | | 5832,7 | | |
| | | | | | 2026 | 6066,0 | | 6066,0 | | |
| | | | | | 2027 | 6308,7 | | 6308,7 | | |
| | | | | | 2028 | 6561,0 | | 6561,0 | | |
| | | | | | 2029 | 6823,5 | | 6823,5 | | |
| | | | | | 2030 | 7096,4 | | 7096,4 | | |
| 3.2. | Поддержка учреждений культуры | Управление культуры и архивного дела области | Повышение уровня удовлетворенности жителей области качеством предоставления государственных и муниципальных услуг в сфере культуры | Процент | 2022 | 5566,2 | | 5566,2 | | |
| | | | | | 2023 | 5216,1 | | 5216,1 | | |
| | | | | | 2024 | 3188,0 | | 3188,0 | | |
| | | | | | 2025 | 3315,5 | | 3315,5 | | |
| | | | | | 2026 | 3448,1 | | 3448,1 | | |
| | | | | | 2027 | 3586,1 | | 3586,1 | | |
| | | | | | 2028 | 3729,5 | | 3729,5 | | |
| | | | | | 2029 | 3878,7 | | 3878,7 | | |
| | | | | | 2030 | 4033,8 | | 4033,8 | | |
| 3.2.1. | формирование и развитие кадрового потенциала отрасли | Управление культуры и архивного дела области | Количество студентов, обучающихся в рамках подготовки для нужд отрасли | Человек | 2023 | 5216,1 | | 5216,1 | | |
| | | | | | 2024 | 3188,0 | | 3188,0 | | |
| | | | | | 2025 | 3315,5 | | 3315,5 | | |
| | | | | | 2026 | 3448,1 | | 3448,1 | | |
| | | | | | 2027 | 3586,1 | | 3586,1 | | |
| | | | | | 2028 | 3729,5 | | 3729,5 | | |
| | | | | | 2029 | 3878,7 | | 3878,7 | | |

| 1 | 2 | 3 | 4 | 5 | 6 | | 7 | 8 | 9 | 10 | 11 |
|--------|---|--|--|---------|------|------|----------|----------|---------|-------|----|
| 3.3. | Независимая оценка качества оказания услуг учреждениями культуры Тамбовской области | Управление культуры и архивного дела области | Процент охвата независимой оценкой учреждений культуры, расположенных на территории Тамбовской области | Процент | 2030 | 29 | 4033,8 | | 4033,8 | | |
| | | | | | 2023 | 33,3 | 100,0 | | 100,0 | | |
| | | | | | 2024 | 33,3 | 100,0 | | 100,0 | | |
| | | | | | 2025 | 33,3 | 104,0 | | 104,0 | | |
| | | | | | 2026 | 33,3 | 108,2 | | 108,2 | | |
| | | | | | 2027 | 33,3 | 112,5 | | 112,5 | | |
| | | | | | 2028 | 33,3 | 117,0 | | 117,0 | | |
| | | | | | 2029 | 33,3 | 121,7 | | 121,7 | | |
| | | | | | 2030 | 33,3 | 126,5 | | 126,5 | | |
| 3.3.1. | оценка качества оказания услуг учреждениями культуры | Управление культуры и архивного дела области | Процент охвата независимой оценкой учреждений культуры, расположенных на территории Тамбовской области | Процент | 2023 | 33,3 | 100,0 | | 100,0 | | |
| | | | | | 2024 | 33,3 | 100,0 | | 100,0 | | |
| | | | | | 2025 | 33,3 | 104,0 | | 104,0 | | |
| | | | | | 2026 | 33,3 | 108,2 | | 108,2 | | |
| | | | | | 2027 | 33,3 | 112,5 | | 112,5 | | |
| | | | | | 2028 | 33,3 | 117,0 | | 117,0 | | |
| | | | | | 2029 | 33,3 | 121,7 | | 121,7 | | |
| | | | | | 2030 | 33,3 | 126,5 | | 126,5 | | |
| 3.4. | Федеральный (региональный) проект «Культурная среда» | Управление культуры и архивного дела области | Модернизация, переоснащение учреждений культуры | Единица | 2023 | 40 | 185375,2 | 168522,8 | 16667,1 | 185,3 | |
| | | | | | 2024 | 44 | 150399,6 | 136726,7 | 13522,5 | 150,4 | |
| 3.4.1. | развитие сети учреждений | Управление | Построены (реконструиро- | Единица | 2023 | 1 | 58707,8 | 53370,7 | 5278,4 | 58,7 | |

| 1 | 2 | 3 | 4 | 5 | 6 | 7 | 8 | 9 | 10 | 11 |
|--------|--|---|---|---------|------|---------|---------|--------|------|----|
| | культурно-досугового типа (Создание и модернизация учреждений культурно-досугового типа в сельской местности, включая строительство, реконструкцию и капитальный ремонт зданий) | культуры и ар-хивного дела области (в рамках областной адресной инвестиционной программы) | ваны) и (или) капитально отремонтированы культурно-досуговые организации в сельской местности Строительство районного Дома культуры в с. Петровское Петровского района Тамбовской области — 2023 г. Строительство Дома культуры в с. Соколово Кирсановского района Тамбовской области — 2024 г. | 2024 | 1 | 46022,3 | 41838,4 | 4137,9 | 46,0 | |
| 3.4.2. | государственная поддержка отрасли культуры (Оснащение образовательных учреждений в сфере культуры (детских школ искусств, колледжей) музыкальными инструментами, оборудованием и учебными материалами) | Управление культуры и ар-хивного дела области | Построены (реконструированы) и (или) капитально отремонтированы культурно-досуговые организации в сельской местности | Единица | 2023 | 62476,9 | 56797,2 | 5617,3 | 62,4 | |
| | | | | | 2024 | 66022,3 | 60020,2 | 5936,1 | 66,0 | |
| 3.4.3. | государственная поддержка | Управление | Оснащены образовательные учреждения в сфере культуры (детские школы искусств и училищ) музыкальными инструментами, оборудованием и учебными материалами | Единица | 2023 | 25504,5 | 23185,9 | 2293,1 | 25,5 | |
| | | | Реконструированы и (или) | Единица | 2023 | 38686,0 | 35169,0 | 3478,3 | 38,7 | |

| 1 | 2 | 3 | 4 | 5 | 6 | 7 | 8 | 9 | 10 | 11 |
|--------|--|--|--|---------|------|----------|----------|----------|-------|----|
| | отрасли культуры (Реализация мероприятий по модернизации региональных и муниципальных детских школ искусств по видам искусств) | культуры и архивного дела области | капитально отремонтированы региональные и муниципальные детские школы искусств по видам искусств | | 2024 | 38355,0 | 34868,1 | 3448,5 | 38,4 | |
| 3.5. | Федеральный (региональный) проект «Творческие люди» | Управление культуры и архивного дела области | Количество поддержанных творческих инициатив и проектов | Единица | 2023 | 1736,6 | 1700,0 | 34,7 | 1,9 | |
| | | | | | 2024 | 1736,6 | 1700,0 | 34,7 | 1,9 | |
| 3.5.1. | государственная поддержка отрасли культуры (Государственная поддержка муниципальных учреждений культуры, находящихся на территории сельских поселений) | Управление культуры и архивного дела области | Оказана государственная поддержка лучшим сельским учреждениям культуры | Единица | 2023 | 1327,9 | 1300,0 | 26,5 | 1,4 | |
| | | | | | 2024 | 1327,9 | 1300,0 | 26,5 | 1,4 | |
| 3.5.2. | государственная поддержка отрасли культуры (Государственная поддержка лучших работников муниципальных учреждений культуры, находящихся на территории сельских поселений) | Управление культуры и архивного дела области | Оказана государственная поддержка лучшим работникам сельских учреждений культуры | Человек | 2023 | 408,7 | 400,0 | 8,2 | 0,5 | |
| | | | | | 2024 | 408,7 | 400,0 | 8,2 | 0,5 | |
| | Итого по подпрограмме | | | | 2023 | 290129,8 | 170858,7 | 119083,9 | 187,2 | |
| | | | | | 2024 | 252373,1 | 139086,6 | 113134,2 | 152,3 | |
| | | | | | 2025 | 103560,1 | | 103560,1 | | |
| | | | | | 2026 | 107702,5 | | 107702,5 | | |
| | | | | | 2027 | 112010,7 | | 112010,7 | | |
| | | | | | 2028 | 116491,0 | | 116491,0 | | |
| | | | | | 2029 | 121150,8 | | 121150,8 | | |
| | | | | | 2030 | 125996,4 | | 125996,4 | | |
| | в том числе объемы финан- | | | | 2023 | 58649,1 | 53370,7 | 5278,4 | | |

| 1 | 2 | 3 | 4 | 5 | 6 | 7 | 8 | 9 | 10 | 11 | |
|---|--|--|---|---|------|-----------|----------|-----------|----------|---------|--|
| | сирования, предусмотренные в лимитах областной адресной инвестиционной программы | | | | 2024 | 45976,4 | 41838,5 | 4137,9 | | | |
| | Итого по Госпрограмме | | | | 2023 | 1370103,9 | 311828,7 | 1002457,0 | 252,3 | 55565,9 | |
| | | | | | 2024 | 1431114,6 | 338502,7 | 1036819,4 | 212,5 | 55580,0 | |
| | | | | | 2025 | 893404,1 | | 837770,0 | | 55634,1 | |
| | | | | | 2026 | 926960,5 | | 871280,2 | | 55680,3 | |
| | | | | | 2027 | 961860,4 | | 906132,1 | | 55728,3 | |
| | | | | | 2028 | 998155,7 | | 942377,4 | | 55778,3 | |
| | | | | | 2029 | 1035902,4 | | 980072,2 | | 55830,2 | |
| | | | | | 2030 | 1075159,4 | | 1019275,2 | | 55884,2 | |
| | | | | | 2023 | 209365,1 | | 87070,7 | 122294,4 | | |
| | | в том числе объемы финансирования, предусмотренные в лимитах областной адресной инвестиционной программы | | | | 2024 | 343998,4 | 131038,5 | 212959,9 | | |

И.о. заместителя
Главы Тамбовской области

Е.С. Михалина



ПРИЛОЖЕНИЕ № 6

к постановлению Правительства Тамбовской области
от 30.12.2022 № 341

ПРИЛОЖЕНИЕ № 3

к государственной программе Тамбовской области
«Развитие культуры»

Прогноз

сводных показателей государственных заданий на оказание государственных услуг (выполнение работ) государственными учреждениями Тамбовской области по государственной программе Тамбовской области «Развитие культуры» в период с 2018 по 2022 годы

| Наименование услуги (работы) | Значение показателя объема услуги (работы) | | | | | | Расходы бюджета Тамбовской области на оказание государственной услуги (выполнение работы), тыс. рублей | | | | |
|--|--|----------|----------|----------|----------|----------|--|----------|----------|----------|----------|
| | Наименование единиц измерения | 2018 год | 2019 год | 2020 год | 2021 год | 2022 год | 2018 год | 2019 год | 2020 год | 2021 год | 2022 год |
| 1 | 2 | 3 | 4 | 5 | 6 | 7 | 8 | 9 | 10 | 11 | 12 |
| 1. Подпрограмма «Наследие» | | | | | | | | | | | |
| 1.1. Основное мероприятие «Сохранение, использование, популяризация исторического и культурного наследия» | | | | | | | | | | | |
| 1.1.1. Государственная работа «Обеспечение сохранения и использования объектов культурного наследия» | Количество объектов культурного наследия, единиц | 208 | 275 | 248 | 181 | 203 | 8636,8 | 9094,0 | 8523,4 | 10990,7 | 12899,3 |

| 1 | 2 | 3 | 4 | 5 | 6 | 7 | 8 | 9 | 10 | 11 | 12 |
|---|------------------------------------|--------|--------|--------|--------|--------|---------|---------|---------|---------|---------|
| 1.2. Основное мероприятие «Развитие библиотечного дела» | | | | | | | | | | | |
| 1.2.1. Государственная услуга «Библиотечное, библиографическое и информационное обслуживание живых пользователей библиотек (в стационарных условиях)» | Количество посещений, тыс. единиц | 398,7 | 402,2 | 393,6 | 362,0 | 397,0 | 55386,0 | 58380,7 | 59437,8 | 66131,4 | 74189,5 |
| 1.2.2. Государственная работа «Формирование, учет, изучение физического сохранения и безопасности фондов библиотек, включая оцифровку фондов» | Количество документов, тыс. единиц | 2263,4 | 2264,6 | 2265,0 | 2265,3 | 2265,5 | 13846,5 | 14595,2 | 14859,5 | 16532,9 | 18547,4 |
| 1.3. Основное мероприятие «Развитие музейного дела» | | | | | | | | | | | |

| 1 | 2 | 3 | 4 | 5 | 6 | 7 | 8 | 9 | 10 | 11 | 12 |
|--|-----------------------------------|-------|-------|-------|-------|-------|---------|---------|---------|---------|---------|
| 1.3.1. Государственная услуга «Публичный показ музейных предметов, музейных коллекций (в стационарных условиях)» | Число посетителей, тыс. человек | 538,5 | 559,2 | 240,6 | 877,9 | 348,6 | 59564,1 | 63100,7 | 62896,0 | 70987,3 | 68289,6 |
| 1.3.2. Государственная услуга «Создание экспозиций (выставок) музеев, организаций выезда выставок (в стационарных условиях)» | Количество экспозиций, единиц | 268 | 294 | 239 | 305 | 296 | 28191,4 | 37860,4 | 37737,6 | 42592,4 | 40973,7 |
| 1.3.3. Государственная работа «Формирование, учет, изучение, обеспечение физического сохранения и | Количество предметов, тыс. единиц | 129,3 | 130,4 | 131,2 | 132,1 | 132,6 | 21938,9 | 25240,3 | 25158,4 | 28394,8 | 27315,8 |

| 1 | 2 | 3 | 4 | 5 | 6 | 7 | 8 | 9 | 10 | 11 | 12 |
|--|---|--------|--------|--------|--------|--------|----------|----------|----------|----------|----------|
| безопасности музейных предметов, музейных коллекций» | | | | | | | | | | | |
| 1.4. Основное мероприятие «Развитие архивного дела» | | | | | | | | | | | |
| 1.4.1. Государственная услуга «Оказание информационных услуг на основе архивных документов (по социально-правовым запросам)» | Количество исполненных запросов, единиц | 9190 | 9210 | 8390 | 8200 | 8455 | 32892,2 | 34272,5 | 35731,1 | 40361,9 | 45204,2 |
| 1.4.2. Государственная работа «Обеспечение сохранности и учет архивных документов» | Объем хранимых документов, тыс. единиц | 2154,6 | 2158,1 | 2162,2 | 2167,2 | 2171,1 | 8223,0 | 8568,1 | 8932,8 | 10090,5 | 11301,0 |
| 2. Подпрограмма «Искусство» | | | | | | | | | | | |
| 2.1. Основное мероприятие «Сохранение и развитие исполнительских искусств» | | | | | | | | | | | |
| 2.1.1. Государственная услуга «По- | Число зрителей, | 151,6 | 165,5 | 75,8 | 93,6 | 168,5 | 103890,0 | 114025,0 | 123518,8 | 140565,9 | 152250,9 |

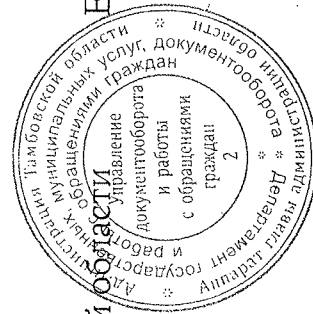
| 1 | 2 | 3 | 4 | 5 | 6 | 7 | 8 | 9 | 10 | 11 | 12 |
|---|-----------------------------------|-------|-------|------|-------|-------|----------|----------|----------|----------|----------|
| | тыс. человек | | | | | | | | | | |
| каз (организация показа спектаклей (театральных постановок)» | | | | | | | | | | | |
| 2.1.2. Государственная услуга «Показ (организация показа) концертов и концертных программ» | Число зрителей, тыс. человек | 262,8 | 275,5 | 94,4 | 163,4 | 269,7 | 112444,2 | 123527,1 | 118973,0 | 135053,6 | 146280,3 |
| 2.2. Основное мероприятие «Сохранение и развитие традиционной народной культуры, нематериального культурного наследия населения Тамбовской области» | | | | | | | | | | | |
| 2.2.1. Государственная услуга «Показ кинофильмов на закрытой площадке» | Число зрителей, человек | 1804 | 1927 | 710 | 1940 | 1965 | 11311,1 | 12023,5 | 12122,0 | 13224,6 | 13905,8 |
| 2.2.2. Государственная услуга «Прокат кино и видеофильмов» | Количество выданных копий, единиц | 355 | 376 | 296 | 378 | 383 | 4524,4 | 4809,4 | 4848,8 | 5289,8 | 5562,3 |
| 2.2.3. Государственная | Количество | 5 | 5 | 5 | 5 | 5 | 6786,7 | 7214,0 | 7273,2 | 7934,8 | 8343,4 |

| 1 | 2 | 3 | 4 | 5 | 6 | 7 | 8 | 9 | 10 | 11 | 12 |
|---|-----------------------------------|-------|------|------|------|---|--------|--------|--------|--------|----|
| работа «Организация деятельности клубных формирований и формирований самодельного народного творчества» | клубных формирований, единиц | | | | | | | | | | |
| 3. Подпрограмма «Развитие туризма» | | | | | | | | | | | |
| 3.1. Основное мероприятие «Развитие туризма в Тамбовской области» | | | | | | | | | | | |
| 3.1.1. Государственная работа «Оказание туристско-информационных услуг (вне стационара)» | Количество посещений, единиц | 12200 | 310 | 320 | 320 | x | 4068,3 | 4215,0 | 4561,5 | 4757,9 | x |
| 3.1.2. Государственная работа «Оказание туристско-информационных услуг (удаленно через | Количество посещений, тыс. единиц | 30,0 | 24,0 | 24,5 | 24,5 | x | 1017,1 | 1053,8 | 1140,4 | 1189,5 | x |

| 1 | 2 | 3 | 4 | 5 | 6 | 7 | 8 | 9 | 10 | 11 | 12 |
|---|---------------------|---|---|---|---|----|---|---|----|----|--------|
| сеть Интернет)» | | | | | | | | | | | |
| 4. Подпрограмма «Обеспечение условий реализации Госпрограммы» | | | | | | | | | | | |
| 4.1. Основное мероприятие «Развитие системы управления в сфере культуры» | | | | | | | | | | | |
| 4.1.1. Государственная работа «Работа по сбору и обработке сведений и информации» | Количество анализов | 0 | 0 | 0 | 0 | 20 | 0 | 0 | 0 | 0 | 5838,3 |

И.о. заместителя
Главы Тамбовской области

Е.С. Михалина



ПРИЛОЖЕНИЕ № 7

к постановлению Правительства Тамбовской области

от 30.10.2022 № 344

ПРИЛОЖЕНИЕ № 3а

к государственной программе Тамбовской области

«Развитие культуры»

Прогноз

сводных показателей государственных заданий на оказание государственных услуг (выполнение работ) государственными учреждениями Тамбовской области по государственной программе Тамбовской области «Развитие культуры» на втором этапе реализации

| Наименование услуги (работы) | Значение показателя объема услуги (работы) | | | Расходы бюджета Тамбовской области на оказание государственной услуги (выполнение работы), тыс. рублей |
|---|--|----------|----------|--|
| | Наименование единиц измерения | 2023 год | 2024 год | |
| 1 | 2 | 3 | 4 | 5 |
| 1. Подпрограмма «Наследие» | | | | |
| 1.1. Основное мероприятие «Сохранение, использование, популяризация исторического и культурного наследия» | | | | |
| 1.1.1. Государственная работа «Обеспечение сохранения и использования объектов культурного наследия» | Количество объектов культурного наследия, единиц | 203 | 203 | 12587,2 |
| | | | | 12587,2 |

| 1 | 2 | 3 | 4 | 5 | 6 |
|---|-------------------------------------|--------|--------|---------|---------|
| 1.2. Основное мероприятие «Развитие библиотечного дела» | | | | | |
| 1.2.1. Государственная услуга «Библиотечное, библиографическое и информационное обслуживание пользователей библиотек (в стационарных условиях)» | Количество посетителей, тыс. единиц | 401,2 | 401,2 | 71211,5 | 71291,5 |
| 1.2.2. Государственная работа «Формирование, учет, изучение, обеспечение физического сохранения и безопасности фондов библиотеки, включая оцифровку фондов» | Количество документов, тыс. единиц | 2265,6 | 2265,6 | 17802,9 | 17822,9 |
| 1.3. Основное мероприятие «Развитие музейного дела» | | | | | |
| 1.3.1. Государственная услуга «Публичный показ музейных предметов, музейных коллекций (в стационарных условиях)» | Число посетителей, тыс. человек | 917,6 | 917,5 | 67042,6 | 67142,6 |
| 1.3.2. Государственная услуга «Создание экспозиций (выставок) музеев, организации выездных выставок (в стационарных условиях)» | Количество экспозиций, единиц | 302 | 302 | 40225,6 | 40285,5 |

| 1 | 2 | 3 | 4 | 5 | 6 |
|--|---|--------|--------|----------|----------|
| 1.3.3. Государственная работа «Формирование, учет, изучение, обеспечение физического сохранения и безопасности музейных предметов, музейных коллекций» | Количество предметов, тыс. единиц | 133,4 | 133,4 | 26817,0 | 26857,0 |
| 1.4. Основное мероприятие «Развитие архивного дела» | | | | | |
| 1.4.1. Государственная услуга «Оказание информационных услуг на основе архивных документов (по социально-правовым запросам)» | Количество исполненных запросов, единиц | 8455 | 8455 | 43892,5 | 43892,5 |
| 1.4.2. Государственная работа «Обеспечение сохранности и учет архивных документов» | Объем хранимых документов, тыс. единиц | 2175,1 | 2175,1 | 10973,1 | 10973,1 |
| 2. Подпрограмма «Искусство» | | | | | |
| 2.1. Основное мероприятие «Сохранение и развитие исполнительских искусств» | | | | | |
| 2.1.1. Государственная услуга «Показ (организация показа) спектаклей (театральных постановок)» | Число зрителей, тыс. человек | 171,5 | 171,5 | 108640,0 | 157774,7 |

| 1 | 2 | 3 | 4 | 5 | 6 |
|---|---|-------|-------|----------|----------|
| 2.1.2. Государственная услуга «Показ (организация показа) концертов и концертных программ» | Число зрителей, тыс. человек | 275,0 | 275,0 | 104379,6 | 151587,5 |
| 2.2. Основное мероприятие «Сохранение и развитие традиционной народной культуры, нематериального культурного наследия населения Тамбовской области» | | | | | |
| 2.2.1. Государственная услуга «Показ кинофильмов на закрытой площадке» | Число зрителей, человек | 2004 | 2004 | 11649,5 | 11649,5 |
| 2.2.2. Государственная услуга «Прокат кино и видеофильмов» | Количество выданных копий, единиц | 385 | 385 | 4659,8 | 4659,8 |
| 2.2.3. Государственная работа «Организация деятельности клубных формирований и формирований самодеятельного народного творчества» | Количество клубных формирований, единиц | 5 | 5 | 6989,7 | 6989,7 |
| 3. Подпрограмма «Развитие туризма» | | | | | |
| 3.1. Основное мероприятие «Развитие туризма в Тамбовской области» | | | | | |
| 3.1.1. Государственная работа «Оказание туристско-информационных услуг (вне стационара)» | Количество посещений, единиц | x | x | x | x |
| 3.1.2. Государственная работа «Оказание ту- | Количество посещений, | x | x | x | x |

| 1 | 2 | 3 | 4 | 5 | 6 |
|---|--|----|----|--------|--------|
| ристско-информационных услуг (удаленно через сеть Интернет) | тыс. единиц | | | | |
| 4. Подпрограмма «Обеспечение условий реализации Госпрограммы» | | | | | |
| 4.1. Основное мероприятие «Развитие системы управления в сфере культуры» | | | | | |
| 4.1.1. Государственная работа «Работа по сбору и обработке сведений и информации» | Количество аналитической отчетной информации, единиц | 20 | 20 | 5608,4 | 5608,4 |

И.о. заместителя
Главы Тамбовской области



Е. С. Михалина

ПРИЛОЖЕНИЕ № 8
к постановлению Правительства Тамбовской области
от *30.10.2022* № *344*

ПРИЛОЖЕНИЕ № 4
к государственной программе Тамбовской области
«Развитие культуры»

Ресурсное обеспечение
реализации государственной программы Тамбовской области «Развитие культуры»
за счет всех источников финансирования на первом этапе ее реализации

| Статус | Наименование государственной программы Тамбовской области, подпрограммы государственной программы, мероприятия | Ответственный исполнитель, соисполнители | Годы | Объемы финансирования, тыс.рублей, в т.ч. | | | | |
|---|--|--|------|---|--------------------|---------------------------|----------------|-----------------------|
| | | | | по годам, всего | федеральный бюджет | бюджет Тамбовской области | местный бюджет | внебюджетные средства |
| 1 | | | 4 | 5 | 6 | 7 | 8 | 9 |
| 1. Государственная программа Тамбовской области | «Развитие культуры» | Всего | 2014 | 1 120 938,9 | 173 396,4 | 760 366,6 | 2 464,1 | 184 711,8 |
| | | | 2015 | 925 048,6 | 61 061,4 | 673 631,9 | 53,0 | 190 302,3 |
| | | | 2016 | 1 206 943,1 | 148 642,5 | 834 459,3 | 1 511,3 | 222 330,0 |
| | | | 2017 | 1 605 522,2 | 107 084,7 | 1 124 475,9 | 2 245,6 | 371 716,0 |
| | | | 2018 | 1 559 942,1 | 80 049,0 | 853 066,9 | 1 419,2 | 625 407,0 |
| | | | 2019 | 1 706 375,6 | 148 063,2 | 836 602,0 | 2 655,1 | 719 055,3 |

| 1 | 2 | 3 | 4 | 5 | 6 | 7 | 8 | 9 |
|---|---|--|------|--------------|-------------|-------------|----------|-------------|
| | | | 2020 | 1 562 939,1 | 110 861,3 | 771 335,5 | 93,8 | 680 648,5 |
| | | | 2021 | 1 371 992,4 | 244 695,1 | 843 966,6 | 175,1 | 283 155,6 |
| | | | 2022 | 1 280 978,6 | 210 927,5 | 988 944,3 | 132,3 | 80 974,5 |
| | | Всего | | 12340860,6 | 1 284 961,1 | 7686849,0 | 10 749,5 | 3358301,0 |
| | | Ответственный исполнитель - управление культуры и архивного дела области | 2014 | 966 266,2 | 172 600,4 | 736 489,9 | 2 464,1 | 54 711,8 |
| | | | 2015 | 713 624,4 | 61 061,4 | 592 207,7 | 53,0 | 60 302,3 |
| | | | 2016 | 965 287,1 | 10 577,2 | 731 668,6 | 1 411,3 | 221 630,0 |
| | | | 2017 | 1 237 697,9 | 34 705,4 | 832 146,9 | 2 109,6 | 368 736,0 |
| | | | 2018 | 1 453 652,8 | 46 864,8 | 782 761,8 | 1 319,2 | 622 707,0 |
| | | | 2019 | 1 602 972,0 | 112 514,6 | 771 777,0 | 2 655,1 | 716 025,3 |
| | | | 2020 | 1 448 747,2 | 110 291,8 | 660 423,1 | 93,8 | 677 938,5 |
| | | | 2021 | 1 334 921,2 | 244 107,5 | 808 653,0 | 175,1 | 281 985,6 |
| | | | 2022 | 1 177 720,7 | 210 349,6 | 888 750,4 | 132,3 | 78 488,4 |
| | | Всего | | 10 900 889,5 | 1 003 072,7 | 6 804 878,4 | 10 413,5 | 3 082 524,9 |
| | | в том числе в рамках областной адресной инвестиционной программы | 2014 | 95 000,0 | | 95 000,0 | | |
| | | | 2015 | 52 917,3 | | 52 917,3 | | |
| | | | 2016 | 2 800,0 | | 2 800,0 | | |
| | | | 2019 | 24 061,4 | | 24 061,4 | | |
| | | | 2021 | 37 172,6 | 25 637,1 | 11 535,5 | | |
| | | | 2022 | 4 772,7 | | 4 772,7 | | |
| | | Всего | | 216 724,0 | 25 637,1 | 191 086,9 | | |
| | | в том числе | 2014 | | | | | |

| 1 | 2 | 3 | 4 | 5 | 6 | 7 | 8 | 9 |
|---|---|---|-------|-----------|-----------|-----------|---|-----------|
| | | охране объектов культурного наследия области | 2017 | 96 985,1 | 72 379,3 | 21 625,8 | | 2 980,0 |
| | | | 2018 | 74 162,8 | 33 364,2 | 38 098,6 | | 2 700,0 |
| | | | 2019 | 71 353,0 | 35 548,6 | 32 774,4 | | 3 030,0 |
| | | | 2020 | 30 259,0 | 569,5 | 26 979,5 | | 2 710,0 |
| | | | 2021 | 37 071,2 | 587,6 | 35 313,6 | | 1 170,0 |
| | | | 2022 | 38 630,0 | 577,9 | 35 566,0 | | 2486,1 |
| | | | Всего | 518 156,8 | 281 092,4 | 221 288,3 | | 15 776,1 |
| | | в том числе | 2014 | | | | | |
| | | объем средств, направленных в Тамбовскую область в рамках реализации мероприятий государственной программы Российской Федерации «Развитие культуры» | 2015 | | | | | |
| | | | 2016 | | | | | |
| | | | 2017 | | | | | |
| | | | 2018 | 32 726,1 | 32 726,1 | | | |
| | | | 2019 | 35 000,0 | 35 000,0 | | | |
| | | | 2020 | | | | | |
| | | | 2021 | | | | | |
| | | | 2022 | | | | | |
| | | | Всего | 67 726,1 | 67 726,1 | | | |
| | | Соисполнитель – управление по физической культуре и спорту области | 2014 | 134 384,0 | 796,0 | 3 588,0 | | 130 000,0 |
| | | | 2015 | 131 163,8 | | 1 163,8 | | 130 000,0 |
| | | | 2016 | | | | | |
| | | | 2017 | | | | | |
| | | | 2018 | | | | | |

| 1 | 2 | 3 | 4 | 5 | 6 | 7 | 8 | 9 | | | |
|--|------------|---|-------|-----------|-----------|-----------|-----------|-----------|-----------|-------|----------|
| | | | 2019 | | | | | | | | |
| | | | 2020 | | | | | | | | |
| | | | 2021 | | | | | | | | |
| | | | 2022 | | | | | | | | |
| | | | Всего | 265 547,8 | 796,0 | 4 751,8 | | 260 000,0 | | | |
| | | Соисполнитель- комитет по управлению имуществом об- ласти | 2014 | | | | | | | | |
| | | | 2015 | | | | | | | | |
| | | | 2016 | 4 000,0 | | 4 000,0 | | | | | |
| | | | 2017 | | | | | | | | |
| | | | 2018 | | | | | | | | |
| | | | 2019 | | | | | | | | |
| | | | 2020 | | | | | | | | |
| | | | 2021 | | | | | | | | |
| | | | 2022 | | | | | | | | |
| | | | | Всего | 4 000,0 | | 4 000,0 | | | | |
| 2.Подпрограмма государственной программы Там- бовской области «Развитие культуры» | «Наследие» | Всего | 2014 | 461 299,6 | 112 298,8 | 331 594,0 | 244,2 | 17 162,6 | | | |
| | | | 2015 | 304 095,3 | 58 763,3 | 227 977,9 | | 17 354,1 | | | |
| | | | 2016 | 571 375,2 | 139 791,0 | 413 017,4 | 1 361,8 | 17 205,0 | | | |
| | | | 2017 | 520 685,5 | 71 745,2 | 425 944,3 | 1 770,0 | 21 226,0 | | | |
| | | | 2018 | 445 045,7 | 32 726,1 | 389 449,1 | 1 108,8 | 21 761,7 | | | |
| | | | 2019 | 392 275,6 | 55 000,0 | 312 420,3 | 2 100,0 | 22 755,3 | | | |
| | | | 2020 | 301 897,7 | 5 000,0 | 280 859,2 | | 16 038,5 | | | |
| | | | | | | Всего | 4 000,0 | | 4 000,0 | | |
| | | | | | | Всего | 461 299,6 | 112 298,8 | 331 594,0 | 244,2 | 17 162,6 |
| | | | | | | Всего | 304 095,3 | 58 763,3 | 227 977,9 | | 17 354,1 |
| | | | Всего | 571 375,2 | 139 791,0 | 413 017,4 | 1 361,8 | 17 205,0 | | | |
| | | | Всего | 520 685,5 | 71 745,2 | 425 944,3 | 1 770,0 | 21 226,0 | | | |
| | | | Всего | 445 045,7 | 32 726,1 | 389 449,1 | 1 108,8 | 21 761,7 | | | |
| | | | Всего | 392 275,6 | 55 000,0 | 312 420,3 | 2 100,0 | 22 755,3 | | | |
| | | | Всего | 301 897,7 | 5 000,0 | 280 859,2 | | 16 038,5 | | | |

| 1 | 2 | 3 | 4 | 5 | 6 | 7 | 8 | 9 |
|---|---|--|-------|-------------|-----------|-------------|---------|-----------|
| | | | 2021 | 416 757,3 | 44 966,7 | 348 291,4 | 4,1 | 23 495,1 |
| | | | 2022 | 434 067,4 | 40 019,3 | 368 976,5 | 14,5 | 25 057,1 |
| | | | Всего | 3 847 499,3 | 560 310,4 | 3 098 530,1 | 6 603,4 | 182 055,4 |
| | | Ответственный исполнитель - управление культуры и архивного дела области | 2014 | 460 766,7 | 112 298,8 | 331 305,3 | | 17 162,6 |
| | | | 2015 | 304 095,3 | 58 763,3 | 227 977,9 | | 17 354,1 |
| | | | 2016 | 404 794,9 | 2 315,7 | 384 612,4 | 1 361,8 | 16 505,0 |
| | | | 2017 | 430 595,7 | | 410 579,7 | 1 770,0 | 18 246,0 |
| | | | 2018 | 378 482,8 | | 358 312,3 | 1 108,8 | 19 061,7 |
| | | | 2019 | 328 951,6 | 20 000,0 | 287 126,3 | 2 100,0 | 19 725,3 |
| | | | 2020 | 280 644,2 | 5 000,0 | 262 605,7 | 0,0 | 13 038,5 |
| | | | 2021 | 389 221,0 | 44 966,7 | 321 925,1 | 4,1 | 22 325,1 |
| | | | 2022 | 405 652,0 | 40 019,3 | 343 047,2 | 14,5 | 22 571,0 |
| | | | Всего | 3 383 204,2 | 283 363,8 | 2 927 491,9 | 6 359,2 | 165 989,3 |
| | | Соисполнитель - управление градостроительства и архитектуры области (в рамках областной адресной инвестиционной программы) | 2014 | 288,7 | | 288,7 | | |
| | | | 2020 | 0,1 | | 0,1 | | |
| | | | 2022 | | | | | |
| | | | Всего | 288,8 | | 288,8 | | |
| | | Соисполнитель - управление по государственной | 2014 | | | | | |
| | | | 2015 | | | | | |
| | | | 2016 | 162 580,3 | 137 475,3 | 24 405,0 | | 700,0 |

| 1 | 2 | 3 | 4 | 5 | 6 | 7 | 8 | 9 |
|---|---|---|-------|-----------|-----------|-----------|---|----------|
| | | охране объектов культурного наследия области | 2017 | 90 089,8 | 71 745,2 | 15 364,6 | | 2 980,0 |
| | | | 2018 | 66 562,9 | 32 726,1 | 31 136,8 | | 2 700,0 |
| | | | 2019 | 63 324,0 | 35 000,0 | 25 294,0 | | 3 050,0 |
| | | | 2020 | 20 963,4 | | 18 253,4 | | 2 710,0 |
| | | | 2021 | 27 536,3 | | 26 366,3 | | 1 170,0 |
| | | | 2022 | 28 415,4 | | 25 929,3 | | 2 486,1 |
| | | | Всего | 459 472,1 | 276 946,6 | 166 749,4 | | 15 776,1 |
| | | в том числе | 2014 | | | | | |
| | | объем средств, направленных в Тамбовскую область в рамках реализации мероприятий государственной программы Российской Федерации «Развитие культуры» | 2015 | | | | | |
| | | | 2016 | | | | | |
| | | | 2017 | | | | | |
| | | | 2018 | 32 726,1 | 32 726,1 | | | |
| | | | 2019 | 35 000,0 | 35 000,0 | | | |
| | | | 2020 | | | | | |
| | | | 2021 | | | | | |
| | | | 2022 | | | | | |
| | | | Всего | 67 726,1 | 67 726,1 | | | |
| | | Соисполнитель-комитет по управлению имуществом | 2014 | | | | | |
| | | | 2015 | | | | | |
| | | | 2016 | 4 000,0 | | 4 000,0 | | |
| | | | 2017 | | | | | |
| | | | 2018 | | | | | |

| 1 | 2 | 3 | 4 | 5 | 6 | 7 | 8 | 9 | | | |
|--|-------------|-------|-------|-------------|--|-------------|-----------|-----------|-----------|---------|----------|
| | | | 2019 | | | | | | | | |
| | | | 2020 | | | | | | | | |
| | | | 2021 | | | | | | | | |
| | | | 2022 | | | | | | | | |
| | | | Всего | 4 000,0 | 4 000,0 | | | | | | |
| 3. Подпрограмма государственной программы Тамбовской области «Развитие культуры» | «Искусство» | Всего | 2014 | 482 310,2 | 59 092,9 | 383 448,2 | 2 219,9 | 57 549,2 | | | |
| | | | 2015 | 432 924,9 | 1 580,0 | 388 396,7 | | 42 948,2 | | | |
| | | | 2016 | 400 677,3 | 8 261,5 | 348 836,3 | 149,5 | 43 430,0 | | | |
| | | | 2017 | 705 498,3 | 32 226,5 | 627 920,5 | 461,3 | 44 890,0 | | | |
| | | | 2018 | 476 001,9 | 44 314,1 | 383 345,1 | 297,4 | 48 045,3 | | | |
| | | | 2019 | 518 850,8 | 55 324,0 | 412 592,7 | 234,1 | 50 700,0 | | | |
| | | | 2020 | 452 600,2 | 39 775,5 | 393 192,9 | 21,8 | 19 610,0 | | | |
| | | | 2021 | 476 138,0 | 71 551,7 | 367 039,3 | 36,5 | 37 510,5 | | | |
| | | | 2022 | 617 536,7 | 67 777,1 | 493 810,1 | 32,1 | 55 917,4 | | | |
| | | | Всего | 4 562 538,3 | 379 903,3 | 3 798 581,8 | 3 452,6 | 380 600,6 | | | |
| | | | | | Ответственный исполнитель - управление культуры и архивного дела области | 2014 | 462 310,2 | 59 092,9 | 363 448,2 | 2 219,9 | 37 549,2 |
| | | | | | | 2015 | 352 924,9 | 1 580,0 | 308 396,7 | | 42 948,2 |
| | | | 2016 | 332 456,6 | 8 261,5 | 280 715,6 | 49,5 | 43 450,0 | | | |
| | | | 2017 | 434 659,1 | 32 226,5 | 357 217,3 | 325,3 | 44 890,0 | | | |
| | | | 2018 | 443 695,4 | 44 314,1 | 351 138,6 | 197,4 | 48 045,3 | | | |
| | | | 2019 | 486 800,2 | 55 324,0 | 380 542,1 | 234,1 | 50 700,0 | | | |
| | | | 2020 | 368 667,4 | 39 775,5 | 309 260,1 | 21,8 | 19 610,0 | | | |

| 1 | 2 | 3 | 4 | 5 | 6 | 7 | 8 | 9 |
|---|---|--|-------|-------------|-----------|-------------|-----------|-----------|
| | | | 2021 | 476 138,0 | 71 551,7 | 367 039,3 | 36,5 | 37 510,5 |
| | | | 2022 | 552 908,8 | 67 777,1 | 429 182,2 | 32,1 | 55 917,4 |
| | | | Всего | 3 910 560,6 | 379 903,3 | 3 146 940,1 | 3 116,6 | 380 600,6 |
| | | в том числе в рамках областной адресной инвестиционной программы | 2014 | 95 000,0 | | 95 000,0 | | |
| | | | 2015 | 52 917,3 | | 52 917,3 | | |
| | | | 2016 | 1 900,0 | | 1 900,0 | | |
| | | | 2017 | | | | | |
| | | | 2018 | | | | | |
| | | | 2019 | | | | | |
| | | | 2020 | | | | | |
| | | | 2021 | | | | | |
| | | | 2022 | | | | | |
| | | | | Всего | 149 817,3 | | 149 817,3 | |
| | | Соисполнитель - управление градостроительства и архитектуры области (в рамках областной адресной инвестиционной программы) | 2014 | 20 000,0 | | 20 000,0 | | |
| | | | 2015 | 80 000,0 | | 80 000,0 | | |
| | | | 2016 | 68 220,7 | | 68 120,7 | 100,0 | |
| | | | 2017 | 270 839,2 | | 270 703,2 | 136,0 | |
| | | | 2018 | 32 306,5 | | 32 206,5 | 100,0 | |
| | | | 2019 | 32 050,6 | | 32 050,6 | | |
| | | | 2020 | 83 932,8 | | 83 932,8 | | |
| | | | 2021 | | | | | |
| | | | 2022 | 64 627,9 | | 64 627,9 | | |

| 1 | 2 | 3 | 4 | 5 | 6 | 7 | 8 | 9 | |
|--|--------------------|--|-------|-------------|--|-----------|-------|-------------|-------------|
| 4. Подпрограмма государственной программы Тамбовской области «Развитие культуры» | «Развитие туризма» | Всего | Всего | 651 977,7 | | 651 641,7 | 336,0 | | |
| | | | 2014 | 134 384,0 | 796,0 | 3 588,0 | | 130 000,0 | |
| | | | 2015 | 131 169,8 | | 1 169,8 | | 130 000,0 | |
| | | | 2016 | 169 201,7 | | 7 701,7 | | 161 500,0 | |
| | | | 2017 | 310 923,9 | | 5 423,9 | | 305 500,0 | |
| | | | 2018 | 563 240,5 | | 7 740,5 | | 555 500,0 | |
| | | | 2019 | 651 157,7 | | 5 657,7 | | 645 500,0 | |
| | | | 2020 | 650 801,9 | | 5 801,9 | | 645 000,0 | |
| | | | 2021 | 0,0 | | 0,0 | | 0,0 | |
| | | | Всего | 2 841 738,7 | | 45 792,7 | 796,0 | | 2 795 150,0 |
| | | | | | Ответственный исполнитель - управление культуры и архивного дела области | 2014 | | | |
| 2015 | 6,0 | | | | | 6,0 | | | |
| 2016 | 169 201,7 | | | | | 7 701,7 | | 161 500,0 | |
| 2017 | 310 923,9 | | | | | 5 423,9 | | 305 500,0 | |
| 2018 | 563 240,5 | | | | | 7 740,5 | | 555 500,0 | |
| 2019 | 651 157,7 | | | | | 5 657,7 | | 645 500,0 | |
| 2020 | 650 801,9 | | | | | 5 801,9 | | 645 000,0 | |
| 2021 | 0,0 | | | | | 0,0 | | 0,0 | |
| Всего | 2 576 190,9 | | | | | 41 040,9 | | 2 535 150,0 | |
| 2016 | 900,0 | | | | | 900,0 | | | |
| Всего | 900,0 | | | | | 900,0 | | | |
| | | в том числе в рамках областной адресной инвестиционной | Всего | 2 576 190,9 | | 41 040,9 | | 2 535 150,0 | |
| | | | 2016 | 900,0 | | 900,0 | | | |
| | | | Всего | 900,0 | | 900,0 | | | |

| 1 | 2 | 3 | 4 | 5 | 6 | 7 | 8 | 9 |
|---|--|---|------|-------------|-----------|-----------|-------|-----------|
| | | программы | | | | | | |
| | | Соисполнитель – управление по физической культуре и спор- ту области | 2014 | 134 384,0 | 796,0 | 3 588,0 | | 130 000,0 |
| | | | 2015 | 131 163,8 | | 1 163,8 | | 130 000,0 |
| | | Всего | | 265 547,8 | 796,0 | 4 751,8 | | 260 000,0 |
| 5. Подпрограмма государственной программы Там- бовской области «Развитие культуры» | «Обеспечение условий реали- зации Госпро- граммы» | Всего | 2014 | 42 945,1 | 1 208,7 | 41 736,4 | | |
| | | | 2015 | 56 858,6 | 718,1 | 56 087,5 | 53,0 | |
| | | | 2016 | 65 688,9 | 590,0 | 64 903,9 | | 195,0 |
| | | | 2017 | 68 414,5 | 3 113,0 | 65 187,2 | 14,3 | 100,0 |
| | | | 2018 | 75 654,0 | 3 008,8 | 72 532,2 | 13,0 | 100,0 |
| | | | 2019 | 144 091,5 | 37 739,2 | 105 931,3 | 321,0 | 100,0 |
| | | | 2020 | 157 639,3 | 66 085,8 | 91 481,5 | 72,0 | |
| | | | 2021 | 248 237,9 | 128 176,7 | 119 926,7 | 134,5 | |
| | | | 2022 | 229 374,5 | 103 131,1 | 126 157,7 | 85,7 | |
| | | Всего | | 1 088 904,3 | 343 771,4 | 743 944,4 | 693,5 | 495,0 |
| | | Ответственный исполнитель - управление культуры и ар- хивного дела об- ласти | 2014 | 42 945,1 | 1 208,7 | 41 736,4 | | |
| | | | 2015 | 56 598,2 | 718,1 | 55 827,1 | 53,0 | |
| | | | 2016 | 58 833,9 | | 58 638,9 | | 195,0 |
| | | | 2017 | 61 519,2 | 2 478,9 | 58 926,0 | 14,3 | 100,0 |
| | | | 2018 | 68 054,1 | 2 370,7 | 65 570,4 | 13,0 | 100,0 |
| | | | 2019 | 136 062,5 | 37 190,6 | 98 450,9 | 321,0 | 100,0 |
| | | | 2020 | 148343,7 | 65 516,3 | 82 755,4 | 72,0 | |

| 1 | 2 | 3 | 4 | 5 | 6 | 7 | 8 | 9 |
|---|---|--|-------|-------------|-----------|-----------|-------|-------|
| | | | 2021 | 238 703,0 | 127 589,1 | 110 979,4 | 134,5 | |
| | | | 2022 | 219 159,9 | 102 553,2 | 116 521,0 | 85,7 | |
| | | | Всего | 1 030 219,6 | 339 625,6 | 689405,5 | 693,5 | 495,0 |
| | | в том числе в рамках областной адресной инвестиционной программы | 2014 | | | | | |
| | | | 2015 | | | | | |
| | | | 2016 | | | | | |
| | | | 2017 | | | | | |
| | | | 2018 | | | | | |
| | | | 2019 | 24 061,4 | | 24 061,4 | | |
| | | | 2020 | | | | | |
| | | | 2021 | 37 172,6 | 25 637,1 | 11 535,5 | | |
| | | | 2022 | 4 772,7 | | 4 772,7 | | |
| | | | Всего | 66 006,7 | 25 637,1 | 40 369,6 | | |
| | | Соисполнитель - | 2014 | | | | | |
| | | управление по государственной | 2015 | 260,4 | | 260,4 | | |
| | | охране объектов | 2016 | 6 855,0 | 590,0 | 6 265,0 | | |
| | | культурного | 2017 | 6 895,3 | 634,1 | 6 261,2 | | |
| | | наследия | 2018 | 7 599,9 | 638,1 | 6 961,8 | | |
| | | области | 2019 | 8 029,0 | 548,6 | 7 480,4 | | |
| | | | 2020 | 9 295,6 | 569,5 | 8 726,1 | | |
| | | | 2021 | 9 534,9 | 587,6 | 8 947,3 | | |
| | | | 2022 | 10 214,6 | 577,9 | 9 636,7 | | |

| | | | | | | | | |
|---|---|---|-------|----------|---------|----------|---|---|
| 1 | 2 | 3 | 4 | 5 | 6 | 7 | 8 | 9 |
| | | | Всего | 58 684,7 | 4 145,8 | 54 538,9 | | |

И.о. заместителя
Главы Тамбовской области

Е.С. Михалина



ПРИЛОЖЕНИЕ № 9

к постановлению Правительства Тамбовской области

от 30.11.2022 № 344

ПРИЛОЖЕНИЕ № 4а

к государственной программе Тамбовской области
«Развитие культуры»

Ресурсное обеспечение
реализации государственной программы Тамбовской области «Развитие культуры»
за счет всех источников финансирования на втором этапе ее реализации

| Статус | Наименование государственной программы Тамбовской области, подпрограммы государственной программы, мероприятия | Ответственный исполнитель, соисполнители | Годы | Объемы финансирования, тыс.рублей, в т.ч. | | | | |
|---|--|--|-------------|---|--------------------|---------------------------|----------------|-----------------------|
| | | | | по годам, всего | федеральный бюджет | бюджет Тамбовской области | местный бюджет | внебюджетные средства |
| 1 | 2 | 3 | 4 | 5 | 6 | 7 | 8 | 9 |
| 1. Государственная программа Тамбовской области | «Развитие культуры» | Всего | 2023 | 1 370 103,9 | 311 828,7 | 1 002 457,0 | 252,3 | 55 565,9 |
| | | | 2024 | 1 431 114,6 | 338 502,7 | 1 036 819,4 | 212,5 | 55 580,0 |
| | | | 2025 | 893 404,1 | | 837 770,0 | | 55 634,1 |
| | | | 2026 | 926 960,5 | | 871 280,2 | | 55 680,3 |
| | | | 2027 | 961 860,4 | | 906 132,1 | | 55 728,3 |
| | | | 2028 | 998 155,7 | | 942 377,4 | | 55 778,3 |
| | | | 2029 | 1 035 902,4 | | 980 072,2 | | 55 830,2 |
| 2030 | 1 075 159,4 | | 1 019 275,2 | | 55 884,2 | | | |

| 1 | 2 | 3 | 4 | 5 | 6 | 7 | 8 | 9 |
|---|---|--|--|-------------|-----------|-------------|---------|-----------|
| | | | Всего | 8692661,0 | 650 331,4 | 7596183,5 | 464,8 | 445681,3 |
| | | Ответственный исполнитель - управление культуры и архивного дела области | 2023 | 1 166 211,3 | 277 492,8 | 834010,3 | 252,3 | 54 455,9 |
| | | | 2024 | 1 100 096,1 | 248 642,8 | 796 770,8 | 212,5 | 54 470,0 |
| | | | 2025 | 859 774,0 | | 805 294,3 | | 54 479,7 |
| | | | 2026 | 891 985,3 | | 837505,6 | | 54 479,7 |
| | | | 2027 | 925 486,1 | | 871 006,4 | | 54 479,7 |
| | | | 2028 | 960 326,3 | | 905 846,6 | | 54 479,7 |
| | | | 2029 | 996 559,9 | | 942 080,2 | | 54 479,7 |
| | | | 2030 | 1034243,3 | | 979 763,6 | | 54 479,7 |
| | | | Всего | 7 934 682,3 | 526 135,6 | 6 972 277,8 | 464,8 | 435 804,1 |
| | | | в том числе в рамках областной адресной инвестиционной программы | 2023 | 58 649,1 | 53 370,7 | 5 278,4 | |
| | | 2024 | | 45 976,4 | 41 838,5 | 4 137,9 | | |
| | | 2025 | | | | | | |
| | | 2026 | | | | | | |
| | | 2027 | | | | | | |
| | | 2028 | | | | | | |
| | | 2029 | | | | | | |
| | | 2030 | | | | | | |
| | | Всего | | 104 625,5 | 95 209,2 | 9 416,3 | | |
| | | в том числе объем средств, направленных в | | 2023 | | | | |
| | | | 2024 | | | | | |
| | | | 2025 | | | | | |

| 1 | 2 | 3 | 4 | 5 | 6 | 7 | 8 | 9 |
|---|---|--|------|-----------|-----------|-----------|---|--------|
| | | Тамбовскую область в рамках реализации мероприятий государственной программы Российской Федерации «Развитие культуры» | 2026 | | | | | |
| | | | 2027 | 500,0 | 500,0 | | | |
| | | | 2028 | | | | | |
| | | | 2029 | | | | | |
| | | | 2030 | | | | | |
| | | Всего | | 500,0 | 500,0 | | | |
| | | Соисполнитель - управление градостроительства и архитектуры области (в рамках областной адресной инвестиционной программы) | 2023 | 150 716,0 | 33 700,0 | 117 016,0 | | |
| | | | 2024 | 298 022,0 | 89 200,0 | 208 822,0 | | |
| | | | 2025 | | | | | |
| | | | 2026 | | | | | |
| | | | 2027 | | | | | |
| | | | 2028 | | | | | |
| | | | 2029 | | | | | |
| | | | 2030 | | | | | |
| | | Всего | | 448 738,0 | 122 900,0 | 325 838,0 | | |
| | | Соисполнитель - управление по государственной охране объектов культурного наследия области | 2023 | 53 176,6 | 635,9 | 51 430,7 | | 1110,0 |
| | | | 2024 | 32 996,5 | 659,9 | 31 226,6 | | 1110,0 |
| | | | 2025 | 33 630,1 | | 32 475,7 | | 1154,4 |
| | | | 2026 | 34 975,2 | | 33 774,6 | | 1200,6 |
| | | | 2027 | 36 374,3 | | 35 125,7 | | 1248,6 |
| | | | 2028 | 37 829,4 | | 36 530,8 | | 1298,6 |

| 1 | 2 | 3 | 4 | 5 | 6 | 7 | 8 | 9 | | | |
|--|------------|-----------------|-------|-------------|----------|-------------|-----------|-----------|-----------|------|----------|
| | | | 2029 | 39 342,5 | | 37 992,0 | | 1350,5 | | | |
| | | | 2030 | 40 916,1 | | 39 511,6 | | 1404,5 | | | |
| | | | Всего | 309 240,7 | 1 295,8 | 298 067,7 | | 9 877,2 | | | |
| 2. Подпрограмма государственной программы Тамбовской области «Развитие культуры» | «Наследие» | Всего | 2023 | 410 446,4 | 27 411,1 | 367 227,8 | 27,5 | 15 780,0 | | | |
| | | | 2024 | 363 489,2 | 31 911,1 | 315 765,9 | 32,2 | 15 780,0 | | | |
| | | | 2025 | 342 247,6 | | 326 413,5 | | 15 834,1 | | | |
| | | | 2026 | 355 350,2 | | 339 469,9 | | 15 880,3 | | | |
| | | | 2027 | 368 977,1 | | 353 048,8 | | 15 928,3 | | | |
| | | | 2028 | 383 149,2 | | 367 170,9 | | 15 978,3 | | | |
| | | | 2029 | 397 887,6 | | 381 857,4 | | 16 030,2 | | | |
| | | | 2030 | 413 216,2 | | 397 132,0 | | 16 084,2 | | | |
| | | | Всего | 3 034 763,5 | 59 322,2 | 2 848 086,2 | 59,7 | 127 295,4 | | | |
| | | | | | | 2023 | 366 719,2 | 27 411,1 | 324 610,6 | 27,5 | 14 670,0 |
| | | | | | | 2024 | 339 762,0 | 31 911,1 | 293 148,7 | 32,2 | 14 670,0 |
| | | | 2025 | 317 571,3 | | 302 891,6 | | 14 679,7 | | | |
| | | | 2026 | 329 686,9 | | 315 007,2 | | 14 679,7 | | | |
| | | | 2027 | 342 287,2 | | 327 607,5 | | 14 679,7 | | | |
| | | | 2028 | 355 391,6 | | 340 711,9 | | 14 679,7 | | | |
| | | | 2029 | 369 019,8 | | 354 340,1 | | 14 679,7 | | | |
| | | | 2030 | 383 193,7 | | 368 514,0 | | 14 679,7 | | | |
| | | | Всего | 2 803 631,7 | 59 322,2 | 2 626 831,6 | 59,7 | 117 418,2 | | | |
| | | Соисполнитель - | 2023 | 43 727,2 | | 42 617,2 | | 1 110,0 | | | |

| 1 | 2 | 3 | 4 | 5 | 6 | 7 | 8 | 9 |
|--|-------------|--|-------|-------------|-----------|-------------|------|-----------|
| | | управление по государственной охране объектов культурного наследия области | 2024 | 23 727,2 | | 22 617,2 | | 1 110,0 |
| | | | 2025 | 24 676,3 | | 23 521,9 | | 1 154,4 |
| | | | 2026 | 25 663,3 | | 24 462,7 | | 1 200,6 |
| | | | 2027 | 26 689,9 | | 25 441,3 | | 1 248,6 |
| | | | 2028 | 27 757,6 | | 26 459,0 | | 1 298,6 |
| | | | 2029 | 28 867,8 | | 27 517,3 | | 1 350,5 |
| | | | 2030 | 30 022,5 | | 28 618,0 | | 1 404,5 |
| | | | Всего | 231 131,8 | | 221 254,6 | | 9 877,2 |
| 3. Подпрограмма государственной программы Тамбовской области «Развитие культуры» | «Искусство» | Всего | 2023 | 669 527,7 | 113 558,9 | 516 145,3 | 37,6 | 39 785,9 |
| | | | 2024 | 815 252,3 | 167 505,0 | 607 919,3 | 28,0 | 39 800,0 |
| | | | 2025 | 447 596,4 | | 407 796,4 | | 39 800,0 |
| | | | 2026 | 463 907,8 | | 424 107,8 | | 39 800,0 |
| | | | 2027 | 480 872,6 | | 441 072,6 | | 39 800,0 |
| | | | 2028 | 498 515,5 | | 458 715,5 | | 39 800,0 |
| | | | 2029 | 516 864,0 | | 477 064,0 | | 39 800,0 |
| | | | 2030 | 535 946,8 | | 496 146,8 | | 39 800,0 |
| | | | Всего | 4 428 483,1 | 281 063,9 | 3 828 967,7 | 65,6 | 318 385,9 |
| | | Ответственный исполнитель - управление культуры и архивного дела области | 2023 | 518 811,7 | 79 858,9 | 399 129,3 | 37,6 | 39 785,9 |
| | | | 2024 | 517 230,3 | 78 305,0 | 399 097,3 | 28,0 | 39 800,0 |
| | | | 2025 | 447 596,4 | | 407 796,4 | | 39 800,0 |
| | | | 2026 | 463 907,8 | | 424 107,8 | | 39 800,0 |
| | | | 2027 | 480 872,6 | | 441 072,6 | | 39 800,0 |

| 1 | 2 | 3 | 4 | 5 | 6 | 7 | 8 | 9 |
|---|--|--|------|-------------|-----------|-------------|-------|-----------|
| | | | 2028 | 498 515,5 | | 458 715,5 | | 39 800,0 |
| | | | 2029 | 516 864,0 | | 477 064,0 | | 39 800,0 |
| | | | 2030 | 535 946,8 | | 496 146,8 | | 39 800,0 |
| | | Всего | | 3 979 745,1 | 158 163,9 | 3 503 129,7 | 65,6 | 318 385,9 |
| | | Соисполнитель - управление гра- достроитель- ства и архитек- туры области (в рамках област- ной адресной инвестиционной программы) | 2023 | 150 716,0 | 33 700,0 | 117 016,0 | | |
| | | | 2024 | 298 022,0 | 89 200,0 | 208 822,0 | | |
| | | | 2025 | | | | | |
| | | | 2026 | | | | | |
| | | | 2027 | | | | | |
| | | | 2028 | | | | | |
| | | | 2029 | | | | | |
| | | | 2030 | | | | | |
| | | Всего | | 448 738,0 | 122 900,0 | 325 838,0 | | |
| 4. Подпрограмма государственной программы Там- бовской области «Развитие культуры» | «Обеспечение условий реали- зации Госпро- граммы» | Всего | 2023 | 290 129,8 | 170 858,7 | 119 083,9 | 187,2 | |
| | | | 2024 | 252 373,1 | 139 086,6 | 113 134,2 | 152,3 | |
| | | | 2025 | 103 560,1 | | 103 560,1 | | |
| | | | 2026 | 107 702,5 | | 107 702,5 | | |
| | | | 2027 | 112 010,7 | | 112 010,7 | | |
| | | | 2028 | 116 491,0 | | 116 491,0 | | |
| | | | 2029 | 121 150,8 | | 121 150,8 | | |
| | | | 2030 | 125 996,4 | | 125 996,4 | | |
| | | Всего | | 1 229 414,4 | 309 945,3 | 919 129,6 | 339,5 | |

| 1 | 2 | 3 | 4 | 5 | 6 | 7 | 8 | 9 |
|---|---|--|-------|-------------|-----------|-----------|-------|---|
| | | Ответственный исполнитель - управление культуры и архитектуры и архивного дела области | 2023 | 280 680,4 | 170 222,8 | 110 270,4 | 187,2 | |
| | | | 2024 | 243 103,8 | 138 426,7 | 104 524,8 | 152,3 | |
| | | | 2025 | 94 606,3 | | 94 606,3 | | |
| | | | 2026 | 98 390,6 | | 98 390,6 | | |
| | | | 2027 | 102 326,3 | | 102 326,3 | | |
| | | | 2028 | 106 419,2 | | 106 419,2 | | |
| | | | 2029 | 110 676,1 | | 110 676,1 | | |
| | | | 2030 | 115 102,8 | | 115 102,8 | | |
| | | | Всего | 1 151 305,5 | 308 649,5 | 842316,5 | 339,5 | |
| | | в том числе в рамках областной адресной инвестиционной программы | 2023 | 58 649,1 | 53 370,7 | 5 278,4 | | |
| | | | 2024 | 45 976,4 | 41 838,5 | 4 137,9 | | |
| | | | 2025 | | | | | |
| | | | 2026 | | | | | |
| | | | 2027 | | | | | |
| | | | 2028 | | | | | |
| | | | 2029 | | | | | |
| | | | 2030 | | | | | |
| | | | Всего | 104 625,5 | 95 209,2 | 9 416,3 | | |
| | | Соисполнитель - управление по государственной охране объектов культурного | 2023 | 9 449,4 | 635,9 | 8 813,5 | | |
| | | | 2024 | 9 269,3 | 659,9 | 8 609,4 | | |
| | | | 2025 | 8 953,8 | | 8 953,8 | | |
| | | | 2026 | 9 311,9 | | 9 311,9 | | |

| 1 | 2 | 3 | 4 | 5 | 6 | 7 | 8 | 9 |
|---|---|---------------------|-------|----------|---------|----------|---|---|
| | | наследия области | 2027 | 9 684,4 | | 9 684,4 | | |
| | | | 2028 | 10 071,8 | | 10 071,8 | | |
| | | | 2029 | 10 474,7 | | 10 474,7 | | |
| | | | 2030 | 10 893,6 | | 10 893,6 | | |
| | | | Всего | 78 108,9 | 1 295,8 | 76 813,1 | | |

И.о. заместителя
Главы Тамбовской области

Е.С. Михалина



ПРИЛОЖЕНИЕ № 10
к постановлению Правительства Тамбовской области
от 30.12.2022 № 347

ПРИЛОЖЕНИЕ № 5
к государственной программе Тамбовской области
«Развитие культуры»

Подпрограмма «Наследие»
(далее - подпрограмма)

Паспорт подпрограммы

| | |
|--|---|
| Ответственный исполнитель подпрограммы | Управление культуры и архивного дела области |
| Соисполнители подпрограммы | Управление строительства и инвестиций области; управление по государственной охране объектов культурного наследия области; комитет по управлению имуществом области; управление градостроительства и архитектуры области |
| Программно-целевые и проектные инструменты (ведомственные целевые программы, федеральные (региональные) проекты) | Федеральный (региональный) проект «Культурная среда»; федеральный (региональный) проект «Творческие люди»; федеральный (региональный) проект «Цифровая культура» |
| Цель подпрограммы | Сохранение культурного и исторического наследия, расширение доступа населения к культурным ценностям и информации |
| Задачи подпрограммы | Обеспечение сохранности и использования объектов культурного наследия; повышение доступности и качества библиотечных услуг; повышение доступности и качества музейных услуг; обеспечение сохранности, пополнения и использования архивных фондов; увеличение числа обращений к цифровым ресурсам культуры Тамбовской области за счет создания |

| | |
|--|---|
| | <p>выставочных проектов, снабженных цифровыми гидами в формате дополненной реальности;</p> <p>увеличение количества жителей области, вовлеченных в культурную деятельность путем поддержки и реализации творческих инициатив;</p> <p>увеличение количества посещений организаций культуры путем создания современной инфраструктуры для творческой самореализации и досуга населения области</p> |
| <p>Целевые индикаторы и показатели подпрограммы, их значения на последний год реализации</p> | <p>Среднее число книговыдач в расчете на 1 тыс. человек населения (2022 год – 11105 экземпляров);</p> <p>количество экземпляров новых поступлений в библиотечные фонды общедоступных библиотек на 1 тыс. человек населения (2022 год – 160 экземпляров);</p> <p>увеличение доли объектов культурного наследия, информация о которых внесена в электронную базу данных единого государственного реестра объектов культурного наследия (памятников истории и культуры) народов Российской Федерации, в общем количестве объектов культурного наследия (2021 год – 100,0%);</p> <p>увеличение доли представленных (во всех формах) зрителю музейных предметов в общем количестве музейных предметов основного фонда (2022 год – 43%);</p> <p>увеличение посещаемости музейных учреждений (2022 год – 1,7 посещения на 1 жителя в год);</p> <p>прирост количества выставочных проектов, осуществляемых в области, относительно уровня 2011 года (2021 год – 100%);</p> <p>увеличение числа пользователей архивной информацией на 10 тыс. человек населения (2022 год – 1010 человек);</p> <p>доля объектов культурного наследия, находящихся в удовлетворительном состоянии, от общего количества объектов культурного наследия, расположенных на территории малых городов области (2022 год – 38,0%);</p> <p>объем передвижного фонда музеев области для</p> |

| | |
|--|--|
| | <p>экспонирования произведений искусства в малых и средних городах области (2021 год – 0,41 %); охват населения библиотечным обслуживанием (2022 год – 48,5%); доля средств бюджета Тамбовской области, выделяемых социально ориентированным некоммерческим организациям на предоставление услуг, в общем объеме средств указанного бюджета, выделяемых на предоставление услуг в сфере культуры (2021 год – 10%); количество поступлений в фонды библиотек муниципальных образований и государственных библиотек (2022 год – не менее 9030 единиц); количество организаций культуры, получивших современное оборудование (2022 год – 41 единица); количество волонтеров, вовлеченных в программу «Волонтеры культуры» (2020 год – 174 человек); количество граждан, принимающих участие в добровольческой деятельности (2022 год – 417 человек); количество грантов некоммерческим организациям на творческие проекты, направленные на укрепление российской гражданской идентичности на основе духовно-нравственных и культурных ценностей народов Российской Федерации, включая мероприятия, направленные на популяризацию русского языка и литературы, народных художественных промыслов и ремесел (2021 год – 1 единица)</p> |
| Сроки и этапы реализации подпрограммы | <p>Подпрограмма реализуется в два этапа: I этап: 2014-2022 годы; II этап: 2023-2030 годы</p> |
| Объемы и источники финансирования подпрограммы | <p>Общий объем бюджетных ассигнований на реализацию I этапа подпрограммы составляет 3847499,3 тыс. руб.:</p> <p>2014 год – 461299,6 тыс. руб.; 2015 год – 304095,3 тыс. руб.; 2016 год – 571375,2 тыс. руб.; 2017 год – 520685,5 тыс. руб.; 2018 год – 445045,7 тыс. руб.;</p> |

| |
|--|
| <p>2019 год – 392275,6 тыс. руб.;</p> <p>2020 год – 301897,7 тыс. руб.;</p> <p>2021 год – 416757,3 тыс. руб.;</p> <p>2022 год – 434067,4 тыс. руб.;</p> <p>в том числе:</p> <p>бюджетные ассигнования федерального бюджета на реализацию подпрограммы - 560310,4 тыс. руб.:</p> <p>2014 год – 112298,8 тыс. руб.;</p> <p>2015 год – 58763,3 тыс. руб.;</p> <p>2016 год – 139791,0 тыс. руб.;</p> <p>2017 год – 71745,2 тыс. руб.;</p> <p>2018 год – 32726,1 тыс. руб.;</p> <p>2019 год – 55000,0 тыс. руб.;</p> <p>2020 год – 5000,0 тыс. руб.;</p> <p>2021 год – 44966,7 тыс. руб.;</p> <p>2022 год – 40019,3 тыс. руб.;</p> <p>в том числе объем средств, направленных в Тамбовскую область в рамках реализации мероприятий государственной программы Российской Федерации «Развитие культуры» 67726,1 тыс. руб.:</p> <p>2018 год – 32726,1 тыс. руб.;</p> <p>2019 год – 35000,0 тыс. руб.;</p> <p>бюджетные ассигнования бюджета Тамбовской области на реализацию подпрограммы составляют 3098530,1 тыс. руб., в том числе объемы финансирования, предусмотренные в лимитах областной адресной инвестиционной программы – 288,8 тыс. руб.:</p> <p>2014 год – 331594,0 тыс. руб., в том числе объемы финансирования, предусмотренные в лимитах областной адресной инвестиционной программы – 288,7 тыс. руб.;</p> <p>2015 год – 227977,9 тыс. руб.;</p> <p>2016 год – 413017,4 тыс. руб.;</p> <p>2017 год – 425944,3 тыс. руб.;</p> <p>2018 год – 389449,1 тыс. руб.;</p> <p>2019 год – 312420,3 тыс. руб.;</p> <p>2020 год – 280859,2 тыс. руб., в том числе объемы финансирования, предусмотренные в лимитах областной адресной инвестиционной программы –</p> |
|--|

| | |
|--|--|
| | <p>0,1 тыс. руб.;</p> <p>2021 год – 348291,4 тыс. руб.;</p> <p>2022 год – 368976,5 тыс. руб.;</p> <p>бюджетные ассигнования местных бюджетов на реализацию подпрограммы составляют - 6603,4 тыс. руб.:</p> <p>2014 год – 244,2 тыс. руб.;</p> <p>2016 год – 1361,8 тыс. руб.;</p> <p>2017 год – 1770,0 тыс. руб.;</p> <p>2018 год – 1108,8 тыс. руб.;</p> <p>2019 год – 2100,0 тыс. руб.;</p> <p>2021 год – 4,1 тыс. руб.;</p> <p>2022 год – 14,5 тыс. руб.;</p> <p>внебюджетные средства на реализацию подпрограммы составляют - 182055,4 тыс. руб.:</p> <p>2014 год – 17162,6 тыс. руб.;</p> <p>2015 год – 17354,1 тыс. руб.;</p> <p>2016 год – 17205,0 тыс. руб.;</p> <p>2017 год – 21226,0 тыс. руб.;</p> <p>2018 год – 21761,7 тыс. руб.;</p> <p>2019 год – 22755,3 тыс. руб.;</p> <p>2020 год – 16038,5 тыс. руб.;</p> <p>2021 год – 23495,1 тыс. руб.;</p> <p>2022 год – 25057,1 тыс. руб.</p> <p>Общий объем бюджетных ассигнований на реализацию II этапа подпрограммы составляет 3034763,5 тыс. руб.:</p> <p>2023 год – 410446,4 тыс. руб.;</p> <p>2024 год – 363489,2 тыс. руб.;</p> <p>2025 год – 342247,6 тыс. руб.;</p> <p>2026 год – 355350,2 тыс. руб.;</p> <p>2027 год – 368977,1 тыс. руб.;</p> <p>2028 год – 383149,2 тыс. руб.;</p> <p>2029 год – 397887,6 тыс. руб.;</p> <p>2030 год – 413216,2 тыс. руб.;</p> <p>в том числе:</p> <p>бюджетные ассигнования федерального бюджета на реализацию подпрограммы составляют 59322,2 тыс. руб.:</p> <p>2023 год – 27411,1 тыс. руб.;</p> |
|--|--|

| | |
|--|---|
| | <p>2024 год – 31911,1 тыс. руб.;</p> <p>бюджетные ассигнования бюджета Тамбовской области на реализацию подпрограммы составляют 2848086,2 тыс. руб.:</p> <p>2023 год – 367227,8 тыс. руб.;</p> <p>2024 год – 315765,9 тыс. руб.;</p> <p>2025 год – 326413,5 тыс. руб.;</p> <p>2026 год – 339469,9 тыс. руб.;</p> <p>2027 год – 353048,8 тыс. руб.;</p> <p>2028 год – 367170,9 тыс. руб.;</p> <p>2029 год – 381857,4 тыс. руб.;</p> <p>2030 год – 397132,0 тыс. руб.;</p> <p>бюджетные ассигнования местных бюджетов на реализацию подпрограммы составляют 59,7 тыс. руб.:</p> <p>2023 год – 27,5 тыс. руб.;</p> <p>2024 год – 32,2 тыс. руб.;</p> <p>внебюджетные средства на реализацию подпрограммы составляют 127295,4 тыс. руб.:</p> <p>2023 год – 15780,0 тыс. руб.;</p> <p>2024 год – 15780,0 тыс. руб.;</p> <p>2025 год – 15834,1 тыс. руб.;</p> <p>2026 год – 15880,3 тыс. руб.;</p> <p>2027 год – 15928,3 тыс. руб.;</p> <p>2028 год – 15978,3 тыс. руб.;</p> <p>2029 год – 16030,2 тыс. руб.;</p> <p>2030 год – 16084,2 тыс. руб.</p> |
|--|---|

1. Общая характеристика сферы реализации подпрограммы

Подпрограмма «Наследие» направлена на решение задачи 1 «Сохранение, пополнение и использование культурного и исторического наследия Тамбовской области, обеспечение равного доступа населения к культурным ценностям и участию в культурной жизни, развитие и реализация культурного и духовного потенциала каждой личности» Госпрограммы.

Культурное и историческое наследие является духовным, экономическим и социальным капиталом невосполнимой ценности, питающим современную науку, образование, искусство, дающим основание для самоуважения нации. Его сохранение и воспроизводство – один из факторов устойчивого социально-экономического развития Тамбовской области.

Подпрограмма «Наследие» направлена на сохранение и популяризацию

культурного и исторического наследия региона, привлечение внимания общества к его изучению, повышение качества государственных и муниципальных услуг, предоставляемых в этой области.

Сфера реализации подпрограммы «Наследие» охватывает:
сохранение, использование, популяризацию исторического и культурного наследия;
развитие библиотечного дела;
развитие музейного дела;
развитие архивного дела.

1.1. Сохранение, использование, популяризация исторического и культурного наследия

Объекты культурного наследия (памятники истории и культуры) Тамбовской области являются неотъемлемой частью культурного наследия Российской Федерации.

На 01 января 2013 г. в Тамбовской области на государственной охране находятся 1423 объекта культурного наследия, в том числе 413 памятников, включенных в единый государственный реестр объектов культурного наследия (памятников истории и культуры) народов Российской Федерации, и 1010 объектов, включенных в список выявленных объектов культурного наследия, представляющих научную, художественную и иную культурную ценность. Из 1423 объектов культурного наследия – 1375 являются памятниками, 44 ансамблями и 4 достопримечательными местами. По видовому признаку 835 объектов культурного наследия являются памятниками археологии и 588 – истории, архитектуры и монументального искусства, 854 объекта культурного наследия отнесены к федеральной категории значимости.

В Тамбовской области осуществляются мероприятия, направленные на сохранение, популяризацию и государственную охрану объектов культурного наследия. Сохранение объектов культурного наследия включает комплекс научно-исследовательских, проектных и ремонтно-реставрационных работ, направленных на физическое сохранение объектов культурного наследия, в том числе: консервация, ремонт, реставрация памятников, а также приспособление их для современного использования. Финансирование работ на восстановление памятников истории и культуры составило в 2009 году – 110 млн. рублей, в 2010 году – 253,6 млн. рублей, в 2011 году – 135,7 млн. рублей, 2012 году – 197,7 млн. рублей, 2013 году – 350 млн. рублей.

Государственная охрана объектов культурного наследия (памятников истории и культуры) является одной из приоритетных задач органов государственной власти Российской Федерации и Тамбовской области.

Свободный доступ граждан к культурным ценностям и ознакомление с историко-культурным наследием страны является важнейшим фактором формирования общественного сознания и целостной системы духовных ценностей, влияющих на все сферы государственной и общественной жизни.

Основными проблемами в области сохранения объектов культурного наследия являются:

неудовлетворительное, подчас критическое (аварийное), состояние многих памятников.

Только 31% памятников, расположенных на территории Тамбовской области, находятся в удовлетворительном техническом состоянии. Основная масса объектов культурного наследия нуждается в принятии срочных мер по спасению памятников от разрушения, повреждения или уничтожения. По оценкам экспертов, объем реставрационной деятельности в Российской Федерации составляет 30% от уровня начала 1990 годов. В то же время потребность в реставрационных работах постоянно повышается. Это связано с выявлением и постановкой на государственную охрану новых объектов культурного наследия. Так, на 01 января 2013 г. в Тамбовской области выявлено и поставлено на государственный учет 835 объектов археологического наследия. Бондарский, Гавриловский, Кирсановский, Мордовский, Пичаевский и Токаревский районы области наименее исследованы на предмет нахождения на их территории объектов археологического наследия;

недостаточное выделение бюджетных средств на проведение ремонтно-реставрационных работ на памятниках, находящихся в собственности Российской Федерации, Тамбовской области и муниципальных образований области;

высокая степень амортизации зданий-памятников приводит к возникновению реальной угрозы их утраты. На территории Тамбовской области под охраной находится 588 памятников, основная часть которых является памятниками архитектуры и градостроительного искусства. Во многих случаях эти здания, построенные в XIX – начале XX века, имеют большой амортизационный износ и, следовательно, нуждаются в проведении значительного объема ремонтно-реставрационных работ. Данный износ выражается также в уменьшении потребительских свойств объекта недвижимости. При невыполнении работ по комплексной реставрации зданий-памятников возрастает угроза физического изменения отдельных архитектурных и конструктивных особенностей и элементов декора, предметов внутренней отделки, что в дальнейшем повлечет значительное удорожание ремонтно-реставрационных работ;

несоответствие условий содержания и использования зданий-памятников современным санитарно-гигиеническим и эксплуатационным требованиям. В первую очередь к таким объектам относятся здания-

памятники, используемые под муниципальный жилищный фонд. В данной связи необходимо отметить, что объекты, используемые под жилищный фонд, находятся в критическом состоянии. 75% зданий-памятников, используемых под муниципальный жилищный фонд, находятся в неудовлетворительном техническом состоянии;

процессы естественного старения объектов культурного наследия. Эти процессы ускоряются в результате неблагоприятных климатических условий (длительность залегания снега и льда, высокая влажность, загазованность атмосферы) и отсутствия необходимой защиты зданий-памятников и сооружений от погодных условий, а также техногенных факторов (нагрузки на грунты и конструкции зданий, связанные с динамическими и вибрационными нагрузками);

утрата своеобразия историко-архитектурного облика памятников связана с интенсивным хозяйственным освоением исторических территорий.

Для сохранения объектов культурного наследия в его исторической среде утверждаются территории объектов культурного наследия, разрабатываются зоны охраны памятников, устанавливаются режимы использования земель и градостроительные регламенты в границах данных зон.

Определение территорий памятников и зон их охраны является одним из основных инструментов обеспечения сохранности объектов культурного наследия в их исторической градостроительной и природной среде. Все объекты культурного наследия нуждаются в разработке проектов зон охраны. Разработанный проект зон охраны памятников истории и культуры г. Мичуринска (1990 год) и проект зон охраны памятников истории и культуры г. Тамбова (1991 год) не соответствует требованиям Федерального закона от 25.06.2002 № 73-ФЗ «Об объектах культурного наследия (памятниках истории и культуры) народов Российской Федерации»;

проблема регистрации объектов культурного наследия в едином государственном реестре объектов культурного наследия (памятников истории и культуры) народов Российской Федерации. На 01 января 2013 г. в едином государственном реестре зарегистрировано менее 1% от всех объектов культурного наследия, принятых на государственную охрану в Российской Федерации. В 2013 году в едином государственном реестре должно быть зарегистрировано не менее 2,5% от общего количества памятников, расположенных на территории Тамбовской области. К 2020 году доля объектов культурного наследия, информация о которых внесена в электронную базу данных единого государственного реестра объектов культурного наследия (памятников истории и культуры) народов Российской Федерации, в общем количестве объектов, расположенных на территории области, должна составить 100%. Выполнение мероприятий, связанных с регистрацией объектов культурного наследия в едином государственном

реестре, связано с серьезными финансовыми затратами, необходимыми прежде всего для проведения кадастровых работ, а также проведением технической инвентаризации памятников;

отсутствие в необходимом объеме средств на содержание объектов культурного наследия и разработку правоустанавливающих документов для осуществления их государственной охраны (паспортизация, проведение государственной историко-культурной экспертизы и др.) не позволяет государственным органам охраны объектов культурного наследия осуществлять полноценные контрольно-надзорные мероприятия, направленные на выявление, пресечение, предупреждение и профилактику нарушений законодательства Российской Федерации об охране объектов культурного наследия в отношении памятников федерального, регионального и местного (муниципального) значения, а также выявленных объектов культурного наследия.

1.2. Развитие библиотечного дела

Значительную часть культурного наследия Тамбовской области составляют фонды библиотек, которые включают большое количество книжных памятников общероссийского значения, уникальных краеведческих изданий, которые, кроме научной, культурно-исторической и информационной ценности, имеют огромную материальную ценность.

Совершенствование комплектования документных фондов общедоступных (публичных) библиотек, обеспечение их сохранности и использования, популяризация знаний по истории и культуре Тамбовщины являются приоритетными направлениями в деятельности библиотек. Библиотечный фонд общедоступных (публичных) библиотек области насчитывает 9,5 млн. экземпляров документов. Книгообеспеченность на 1 пользователя составляет 18,1 экземпляров документов, на 1 жителя – 8,8 экземпляров. Количество новых поступлений в год составляет более 250 экземпляров на 1000 человек населения (в 2009 году – 263 экземпляра, в 2010 году – 260 экземпляров, в 2011 году – 252 экземпляра, в 2012 году – 265 экземпляров). По данному показателю Тамбовская область в статистике Центрального федерального округа в 2011 году занимала 2 место с результатом 252 экземпляра (по России – 151 экземпляр).

Библиотеки выполняют функции социокультурных, информационных и образовательных центров, обслуживая 528,5 тыс. пользователей. Основные услуги библиотек бесплатны.

Сформированная на протяжении многих десятилетий система библиотек, несмотря на существенное недофинансирование, в последнее время достигла некоторых положительных результатов.

В настоящее время осуществляется целенаправленная деятельность по

созданию и широкомасштабному использованию во всех сферах библиотечной деятельности передовых информационных технологий, направленная на совершенствование информационно-библиотечного обслуживания пользователей.

В настоящее время в регионе функционируют 42 модельных сельских библиотеки, созданных для предоставления сельским жителям неограниченного доступа к информации, качественного повышения уровня библиотечного обслуживания населения.

Одна из старейших и крупнейших региональных библиотек Российской Федерации – Тамбовская областная универсальная научная библиотека им. А.С.Пушкина, книжный фонд которой насчитывает более 2 млн. экземпляров. В настоящее время завершается реконструкция библиотеки, оснащение ее новым современным оборудованием: теле-лифтом, компьютерами, мебелью и др. На базе библиотеки открыт Региональный центр доступа к информационным ресурсам Президентской библиотеки им. Б.Н.Ельцина.

В целях повышения интереса к литературе и пропаганды чтения среди населения региона библиотеки реализуют большое количество мероприятий: праздники, тематические недели, медиамосты, различные акции, клубы, фестивали, конкурсы и др. Формированию культуры чтения у детей и подростков региона способствуют ежегодно проводимые Тамбовской областной детской библиотекой масштабные фестивали книги и семейного чтения, где дети и молодежь имеют возможность ежегодно встречаться с крупнейшими российскими литераторами.

Основными проблемами, напрямую влияющими на качественное исполнение библиотеками своего предназначения, являются:

низкое качество комплектования библиотечных фондов. Документный фонд является основой функционирования библиотеки как социального института и главным источником удовлетворения читательских потребностей. Основная цель формирования фонда – достижение соответствия его состава запросам пользователей и задачам библиотеки. От состояния книжных фондов, систематического и планомерного их пополнения в значительной мере зависит успех работы библиотеки. Главная проблема, стоящая перед библиотеками, заключается в низком и нестабильном бюджетном финансировании, что отрицательно сказывается на системе комплектования и составе фондов библиотек. Финансирование на комплектование фондов составляет менее 36,3% от общего финансирования из бюджетов всех уровней. Обновляемость книжного фонда общедоступных библиотек в 2009 году составляла 5,0%, в 2010 году – 2,9%, в 2011 году – 2,8%, в 2012 году – 3,0% (при нормативе – 5%).

Крайне незначителен объем приобретения электронных изданий. Доля электронных изданий в библиотечных фондах в 2012 году составила 0,16%;

проблема обеспечения сохранности библиотечных фондов.

Несмотря на бурное развитие информационных технологий и постоянное увеличение количества изданий в электронной среде, библиотеки испытывают потребность в сохранности документов. В силу объективных причин проблема сохранности всего особо ценного движимого имущества библиотек Тамбовской области решена лишь частично;

недостаточные темпы информатизации муниципальных библиотек.

Отставание от федерального уровня в области внедрения информационных технологий в муниципальных библиотеках региона усугубляет развитие информационного неравенства жителей области. 151 библиотека (27,6% от общего числа) имеет компьютерную технику, из них 138 библиотек подключены к сети «Интернет» (25,2% от общего числа при среднероссийском показателе 27%). Все это снижает уровень конкурентоспособности региона, усугубляет негативные общественные тенденции, в том числе экономическое и социокультурное неравенство. Отсутствие Сводного каталога библиотек области затрудняет профессиональное справочно-библиографическое обслуживание пользователей.

Расширение ассортимента информационно-библиотечных услуг, оказание бесплатной юридической помощи населению с использованием видеотелефонии сдерживается отсутствием во многих муниципальных библиотеках высокоскоростного «Интернета»;

неудовлетворительное состояние материальной базы муниципальных библиотек. Большинство библиотек не обеспечено современными системами сигнализации, пожаротушения и климатического контроля, практически во всех сферах библиотечной деятельности используется устаревшее оборудование. Только 237 библиотек (43,3%) оснащены пожарно-охранной сигнализацией, 121 библиотека (22,1%) имеет телефоны;

низкая заработная плата сотрудников библиотек, следствием чего являются падение престижа профессии, дефицит, старение и недостаточная квалификация библиотечных кадров, что препятствует внедрению инноваций, повышению качества и эффективности предоставления библиотечных услуг населению.

Цели и задачи развития библиотечного дела в условиях реформирования социально-экономической сферы Тамбовской области должны соответствовать происходящим в стране переменам. Трансформация библиотек в библиотеки информационного общества требует радикальных преобразований и изменений подходов к их деятельности.

1.3. Развитие музейного дела

Музейный фонд Тамбовской области представляет весь спектр

предметов материального мира: произведения изобразительного и декоративно-прикладного искусства, памятники археологии, этнографические коллекции, бытовые предметы, оружие, памятники техники, письменные источники, редкие книги и т. д. Разнообразие музейных собраний позволяет в масштабах музейного фонда воссоздать историю не только Тамбовщины, но и России в целом.

Мемориальные музейные экспозиции Тамбовщины посвящены видным деятелям культуры, науки и политики: Г.В.Чичерину, С.В.Рахманинову, А.М.Герасимову, И.В.Мичурину, В.И.Вернадскому, С.Н.Сергееву-Ценскому.

В настоящее время в отрасли культуры региона действует 32 музея, из них 4 государственных, 15 муниципальных, а также 13 филиалов, с совокупным фондом музейных предметов около 223 тыс. единиц (прирост на 4,5% в сравнении с 2011 годом). Растет посещаемость музеев: если в 2010 году число посетителей составило 310,7 тыс. человек, то в 2011 – 352,4 тыс. человек, а в 2012 – 376,8 тыс. человек.

По итогам 2011 года, по статистике Центрального федерального округа, музеи Тамбовской области по удельному весу музеев, оснащенных персональными компьютерами, расположились на 14 месте с показателем 80% (по России этот показатель составляет – 87,5%), по удельному весу музеев, имеющих доступ в «Интернет» – 12 место с показателем 44% (по России – 59,7%), по удельному весу экскурсионных посещений от общего числа посещений занимают 1 место с показателем 65,7% (в 2009 году музеи области посетило 285,7 тыс. человек, в 2010 году – 310,7 тыс. человек, в 2011 году – 352,4 тыс. человек, в 2012 году – 376,8 тыс. человек). Ежегодно растет число новых выставок и экспозиций: в 2009 году – 246, в 2010 году – 281, в 2011 году – 351, в 2012 году – 356.

Численность сотрудников музеев составляет 376 человек (в том числе в областных музеях – 278 человек), число научных сотрудников (хранителей) составляет около 38%.

В музеях области ведется работа по созданию электронных баз данных, презентаций, оцифровке фондовых коллекций, что позволяет повысить доступность музейных фондов и облегчить формы их использования. Резко увеличивается популярность сайтов музеев.

Миссия музеев заключается в сохранении и достойной презентации на основе современных музейных технологий материального и нематериального культурного наследия страны, включая памятники истории и культуры, традиции, ремесла, этнокультурную среду, окружающую природу.

Сегодня музеи в общественной жизни области занимают особое место, являясь одним из самых доступных и демократичных видов учреждений культуры, совмещая в себе многообразные функции: научного и просветительского центра, образовательного учреждения, центра организации досуга и места проведения различного рода общественных

мероприятий.

В настоящее время выделяются несколько блоков взаимосвязанных проблем в деятельности музеев:

дефицит фондовых площадей.

Площади, имеющиеся в распоряжении музеев, не соответствуют установленным нормам хранения музейных предметов. Фондохранилища располагаются в приспособленных для этих целей помещениях. Естественно, при таких условиях не соблюдаются нормы температурно-влажностного, пылевого, светового и биологического режимов хранения.

Для размещения музеев используются 33 строения общей площадью 11,1 тыс. кв. м, из которых для хранения музейных фондов отведено 14% от площади всех помещений.

Ни один музей не располагает отдельными приспособленными зданиями, специально спроектированными для надлежащего хранения фондов. В целом по области потребность в строительстве новых фондохранилищ составляет не менее 4 тыс. кв. м;

физический износ зданий и сооружений, а также оборудования, используемых для хранения и экспонирования музейных предметов.

Состояние музейных зданий и помещений характеризуется тем, что 13% от общего их количества требуют капитального ремонта. Отсутствуют элементарные средства обеспечения сохранности предметов. Наблюдается дефицит фондового оборудования, стеллажей, измерительных приборов (без которых невозможно вести мониторинг режимов хранения), вычислительной техники (без которой невозможно автоматизировать учет, внедрять современные методики учета культурных ценностей);

неудовлетворительное состояние организации и ведения учетно-хранительской работы.

Рассматриваемая проблема связана с несоответствием порядка учета музейных предметов и состояния учетно-хранительской документации существующим нормативным требованиям;

низкая заработная плата.

По итогам 2012 года средняя заработная плата в музеях области составила 9174 рубля в месяц, то есть только 54,4% от средней заработной платы по Тамбовской области.

1.4. Развитие архивного дела

Значение архивов в современном мире определяется возрастающей ролью документа как регулятора различных сфер деятельности человека, общества и государства. Востребованность ретроспективной документной информации для решения задач социально-экономического развития области, государственного и муниципального управления, обеспечения социальных

прав граждан делает архивы источником права, необходимым и надежным звеном в процессах поиска и обоснования оптимальных управленческих решений, обеспечения принципов законности и демократии. Организуя использование хранящихся документов в научно-исследовательских целях, архивы действуют как научные организации. Популяризируя историю страны и родного края, архивы выступают в качестве культурно-просветительских учреждений.

Тамбовское областное государственное бюджетное учреждение «Государственный архив Тамбовской области», Тамбовское областное государственное бюджетное учреждение «Государственный архив социально-политической истории Тамбовской области» (далее – соответственно ТОГБУ «ГАТО» и ТОГБУ «ГАСПИТО») и 30 муниципальных архивов городов и районов хранят 3,32 млн. единиц хранящихся документов Архивного фонда Тамбовской области. Каждый хранящийся архивный документ аутентичен и неприкосновенен, содержащаяся в нем информация неизменна – именно архивные документы являются источником наиболее достоверного исторического знания.

Постоянно растет востребованность архивных документов. В 2011 году областными и муниципальными архивами исполнено 59176 запросов граждан и организаций о предоставлении архивной информации, в 2012 – 65128 (рост – 10%). Общее количество пользователей архивной информацией в 2011 году составило 88,7 тыс. человек, в 2012 году – 105,2 тыс. человек (рост – 19%).

Каждый из областных архивов занимает по одному типовому специальному зданию, а также имеет дополнительные помещения в приспособленных зданиях. Архивы обеспечены металлическими стеллажами и первичными средствами хранения документов. Площади ТОГБУ «ГАТО» полностью оснащены системами охранной и пожарной сигнализации. Основные здания архивов находятся под круглосуточной физической охраной. Дополнительное помещение ТОГБУ «ГАСПИТО» оснащено современными системами охранно-пожарной сигнализации и пожаротушения.

Ежегодно увеличивается площадь архивохранилищ муниципальных архивов и их оснащенность специальным оборудованием для хранения документов.

В целях интенсификации учетной и поисковой работы архивы внедряют автоматизированные архивные технологии, ведут учетные и тематические базы данных.

Областные архивы в 2010-2011 году оснащены быстродействующими планетарными сканерами и производят оцифровку фотодокументов, наиболее востребованных пользователями документов на бумажной основе и учетной документации.

Архивы стремятся сделать доступными для исследователей все хранящиеся документы: ежегодно с целью выявления материалов с ограничительными грифами рабочей группой ТОГБУ «ГАСПИТО» просматривается свыше 200 тысяч листов, 97% секретных документов переводится на открытое хранение.

На Интернет-сайтах областных архивных учреждений и в разделах муниципальных архивов, существующих на сайтах органов местного самоуправления, граждане имеют возможность ознакомиться с составом и содержанием архивных фондов, электронными версиями архивных выставок и изданных сборников документов, архивными базами данных. В 2012 году сайты областных архивов посетили 24239 пользователей, аналогичный показатель 2011 года превышен втрое. На муниципальных сайтах зарегистрировано 18987 посещений, что на 67% больше показателя 2011 года.

Вместе с тем в деятельности архивов существует ряд проблем:

недостаточное материально-техническое обеспечение архивов, ведущее к возможным безвозвратным утратам архивных документов и архивной информации.

Основные здания областных архивов, построенные в 1978 и 1972 годах, нуждаются в капитальном ремонте. Наиболее сложная ситуация сложилась в ТОГБУ «ГАСПИТО»: из-за подвижек фундамента появились сквозные трещины в стенах пристройки, лопнули стекла ряда окон в хранилищах.

Не соблюдаются параметры нормативных режимов хранения архивных документов. Системами автоматического пожаротушения защищено лишь 38% площади архивохранилищ ТОГБУ «ГАСПИТО» и 17% – ТОГБУ «ГАСПИТО». Здания ТОГБУ «ГАСПИТО» оснащены охранной и пожарной сигнализацией на 32%. Областные и муниципальные архивы не имеют климатического оборудования для поддержания температурно-влажностных параметров воздуха в хранилищах.

Архивы Моршанского района и города Моршанска находятся в переувлажненных подвальных помещениях, затапливаемых грунтовыми водами. Субвенции областного бюджета, предоставляемые муниципальным образованиям на осуществление отдельных государственных полномочий в сфере архивного дела, составляют не более 48% от расчетной суммы, определяемой в соответствии с Законом области от 03.03.2006 № 4-3 «О наделении администраций городских округов и муниципальных районов Тамбовской области отдельными государственными полномочиями Тамбовской области по хранению, комплектованию, учету и использованию архивных документов, относящихся к государственной собственности и находящихся на территории муниципальных образований».

Архивы не имеют микрофильмирующего оборудования для создания страхового фонда уникальных, особо ценных и наиболее востребованных исследователями документов;

острый недостаток свободных площадей и перегруженность действующих архивохранилищ, что негативно сказывается на сохранности документов ликвидированных организаций.

Хранилища областных архивов загружены на 90%, муниципальные архивы Инжавинского, Пичаевского, Сампурского, Тамбовского и Токаревского районов – более чем на 100%, резерв площади остальных архивов крайне незначителен. Вместе с тем в 1430 организациях – источниках комплектования на 01 января 2012 г. находилось 171,5 тыс. единиц хранения документов постоянного хранения, из них 17,6 тыс. единиц хранения хранилось сверх установленного срока.

Проектом Концепции развития архивного дела в Российской Федерации на период до 2020 года, разработанным Росархивом, предусмотрено комплектование государственных архивов субъектов Российской Федерации и муниципальных архивов документами территориальных органов федеральных органов исполнительной власти и иных федеральных органов и организаций, расположенных на территории субъектов Российской Федерации, – это обещает в ближайшем будущем поступление огромных массивов документов, разместить которые архивы не смогут;

относительно низкий уровень информатизации архивов.

Количество и качество компьютерной техники и программного обеспечения в областных и муниципальных архивах не позволяют существенно модернизировать и ускорить процессы автоматизации государственного учета и поиска документов, использовать современные программные продукты, разработанные в сфере архивного дела. При существующих темпах оцифровки архивных документов электронные копии на имеющиеся в областных и муниципальных архивах документы постоянного хранения будут созданы через 500 лет;

сложная кадровая ситуация, характеризующаяся сокращением числа работников архивов, старением кадров, что обусловлено в значительной мере их слабой социальной защищенностью.

Так, только 3% работников государственных и муниципальных архивов имеют профильное историко-архивное и/или документоведческое образование. Сотрудники архивов не владеют знаниями и навыками в области информационных компьютерных технологий, достаточными для быстрого освоения и внедрения постоянно обновляющихся учетных и тематических программных комплексов, работы с электронными документами. При этом доля руководителей и специалистов-архивистов пенсионного возраста достигает 23%.

2. Приоритеты региональной государственной политики в сфере реализации подпрограммы, цели, задачи, сроки и этапы реализации подпрограммы

Главные приоритеты государственной региональной политики в сфере реализации подпрограммы «Наследие» сформулированы в следующих стратегических документах и нормативных правовых актах Тамбовской области:

Законе области от 21.06.1996 № 67-3 «О библиотечном деле в Тамбовской области»;

Законе области от 03.03.2006 № 4-3 «О наделении администраций городских округов и муниципальных районов Тамбовской области отдельными полномочиями Тамбовской области по хранению, комплектованию, учету и использованию архивных документов, относящихся к государственной собственности и находящихся на территории муниципальных образований»;

Законе области от 23.06.2006 № 54-3 «Об Архивном фонде Тамбовской области»;

Законе области от 09.11.2009 № 576-3 «О мерах по содействию физическому, интеллектуальному, психическому, духовному и нравственному развитию детей»;

Законе области от 05.10.2015 № 572-3 «О регулировании отдельных вопросов в сфере сохранения, использования, популяризации и государственной охраны объектов культурного наследия (памятников истории и культуры) народов Российской Федерации в Тамбовской области»;

Законе области от 04.06.2018 № 246-3 «О стратегии социально-экономического развития Тамбовской области до 2035 года»;

Законе области от 31.05.2021 № 630-3 «О реализации молодежной политики в Тамбовской области»;

постановлении администрации области от 06.07.2010 № 794 «Об обязательном экземпляре Тамбовской области»;

постановлении администрации области от 28.10.2011 № 1481 «Об организации центров общественного доступа к официальным сайтам органов государственной власти и органов местного самоуправления в информационно-телекоммуникационной сети Интернет и к государственным и муниципальным услугам, предоставляемым в электронном виде, и об организации регионального центра телефонного обслуживания граждан и организаций по вопросам предоставления государственных и муниципальных услуг»;

постановлении администрации области от 16.10.2014 № 1247 «Об организации доступа к информации о деятельности органов государственной власти Тамбовской области».

Для достижения качественных результатов в культурной политике Тамбовской области выделяются следующие приоритетные направления развития сферы культуры, непосредственно относящиеся к сфере реализации

подпрограммы «Наследие»:

сохранение, пополнение и использование культурного и исторического наследия: памятников истории и культуры, музейных, архивных и библиотечных фондов;

создание условий для улучшения доступа населения области к культурным ценностям, культурно-историческому наследию, информации и знаниям.

Для реализации каждого из них в Госпрограмме предусмотрены следующие комплексные мероприятия, обеспечивающие достижение поставленных целей и задач:

сохранение и популяризация историко-культурного наследия области, памятников истории и культуры, расположенных на территории области;

укрепление материальной и финансовой базы библиотек, музеев и архивов;

пополнение фондов библиотек, музеев и архивов;

расширение спектра услуг, предоставляемых музеями, библиотеками и архивами;

укрепление местной информационно-библиотечной сети, материальной и финансовой базы библиотек;

развитие новых форм обеспечения, в том числе внестационарных, доступа населения, особенно сельского, к культурным ценностям, культурно-историческому наследию, информации и знаниям;

создание и установка новых произведений монументального искусства, посвященных выдающимся событиям и людям нашей области;

издание литературы по краеведению;

повышение квалификации специалистов музеев, библиотек и архивов в области основной деятельности и информационных компьютерных технологий;

повышение социальной защищенности работников музеев, библиотек и архивов.

Реализация подпрограммы «Наследие» будет осуществляться в 2 этапа:

I этап: 2014-2022 годы;

II этап: 2023-2030 годы.

На первом этапе (2014-2022 годы) будут сформированы правовые, организационные и методические условия, необходимые для эффективной реализации подпрограммы «Наследие», в том числе проведены работы по изучению и оценке состояния культурно-исторического наследия Тамбовской области, развития библиотечного, музейного, архивного дел, совершенствованию нормативно-правовой базы в сфере культуры и др.

На данном этапе осуществляется внедрение инноваций в сферы культуры, обеспечивающих выход на современные стандарты качества услуг, создание необходимых условий для активизации инновационной и

инвестиционной деятельности в сферах культуры, будет осуществлена модернизация и развитие инфраструктуры учреждений культуры, созданы условия, обеспечивающие равный и свободный доступ населения ко всему спектру культурных благ.

Также будет активизирована интеграция Тамбовской области в общероссийский культурный процесс, укреплен позитивный образ региона.

Второй этап (2023-2030 годы) реализации подпрограммы «Наследие» Госпрограммы будет ориентирован на полноценное использование созданных условий для обеспечения нового качества и повышения доступности библиотечных, музейных, архивных услуг, обеспечения доступа населения к историческим и культурным ценностям и информации. Будет продолжено внедрение инноваций и модернизация отрасли культуры, в полной мере будет проводиться мониторинг, контроль и оценка их эффективности, выявление и внедрение лучшего российского и зарубежного опыта управления в сфере культуры, регулярное информирование общественности и других заинтересованных сторон о ходе реализации Госпрограммы.

3. Показатели (индикаторы) достижения цели и решения задач, основные ожидаемые конечные результаты подпрограммы

Показателями (индикаторами) реализации подпрограммы «Наследие» являются:

среднее число книговыдач в расчете на 1 тыс. человек населения;

количество экземпляров новых поступлений в библиотечные фонды общедоступных библиотек на 1 тыс. человек населения;

увеличение доли объектов культурного наследия, информация о которых внесена в электронную базу данных единого государственного реестра объектов культурного наследия (памятников истории и культуры) народов Российской Федерации, в общем количестве объектов культурного наследия;

увеличение доли представленных (во всех формах) зрителю музейных предметов в общем количестве музейных предметов основного фонда;

увеличение посещаемости музейных учреждений, посещений на 1 жителя в год;

прирост количества выставочных проектов, осуществляемых в области, относительно уровня 2011 года;

увеличение числа пользователей архивной информацией (во всех формах) на 10 тыс. человек населения;

доля объектов культурного наследия, находящихся в удовлетворительном состоянии, от общего количества объектов культурного наследия, расположенных на территории малых городов области;

объем передвижного фонда музеев области для экспонирования

произведений искусства в малых и средних городах области;

охват населения библиотечным обслуживанием;

доля средств бюджета Тамбовской области, выделяемых социально ориентированным некоммерческим организациям на предоставление услуг, в общем объеме средств указанного бюджета, выделяемых на предоставление услуг в сфере культуры;

количество поступлений в фонды библиотек муниципальных образований и государственных библиотек.

В подпрограмму включены показатели:

федерального (регионального) проекта «Культурная среда»:

количество организаций культуры, получивших современное оборудование;

федерального (регионального) проекта «Творческие люди»:

количество волонтеров, вовлеченных в программу «Волонтеры культуры»;

количество граждан, принимающих участие в добровольческой деятельности;

количество грантов некоммерческим организациям на творческие проекты, направленные на укрепление российской гражданской идентичности на основе духовно-нравственных и культурных ценностей народов Российской Федерации, включая мероприятия, направленные на популяризацию русского языка и литературы, народных художественных промыслов и ремесел.

Выделенные в рамках подпрограммы «Наследие» показатели характеризуют основные результаты деятельности в разрезе типов учреждений, участвующих в ее реализации, в том числе библиотек, музеев, архивов, а также состояние объектов культурного наследия.

Показатели подпрограммы «Наследие» содержат показатель «Количество экземпляров новых поступлений в библиотечные фонды общедоступных библиотек на 1 тыс. человек населения», рекомендуемый ЮНЕСКО.

В качестве индикаторов успешности решения задач подпрограммы «Наследие» предполагается использовать показатели, характеризующие выполнение входящих в нее основных мероприятий. Решение задачи по обеспечению сохранности и использования объектов культурного наследия будет характеризоваться показателями, предусмотренными для решения задач по повышению доступности и качества библиотечных услуг, повышению доступности и качества музейных услуг, обеспечению сохранности, пополнения и использования архивных фондов.

Основными ожидаемыми результатами реализации подпрограммы «Наследие» являются:

наличие полной и исчерпывающей информации о каждом объекте

культурного наследия, включая информацию о его предмете охраны и территории;

высокий уровень сохранности и эффективности использования объектов культурного наследия;

высокий уровень качества и доступности услуг библиотек, музеев, архивов;

улучшение укомплектованности библиотечных, музейных и архивных фондов;

высокий уровень сохранности и эффективности использования библиотечных, музейных и архивных фондов;

укрепление материально-технической базы библиотек, музеев, архивов;

оптимизация и модернизация бюджетной сети библиотек, музеев, архивов.

4. Обобщенная характеристика основных мероприятий подпрограммы

Для достижения цели и решения задач подпрограммы «Наследие» планируется осуществление семи основных мероприятий.

4.1. Основное мероприятие «Сохранение, использование, популяризация исторического и культурного наследия»

Выполнение данного основного мероприятия включает оказание государственных услуг, выполнение мероприятий, направленных на сохранение и популяризацию объектов культурного наследия, обеспечение деятельности государственных учреждений в области сохранения объектов культурного наследия.

Рассматриваемое основное мероприятие предусматривает:

проведение ремонтно-реставрационных работ, направленных на улучшение технического состояния объектов культурного наследия, позволяющих вернуть их в хозяйственный оборот, в том числе реставрация, ремонт и приспособление объектов культурного наследия под современное использование. За время реализации Госпрограммы предполагается выполнить комплекс ремонтно-реставрационных работ не менее чем на 20 объектах культурного наследия, в том числе приспособление под музейно-выставочные цели объекта культурного наследия «Дом купца Каверина», реставрация объекта культурного наследия федерального значения «Усадьба фабриканта М.В.Асеева. Главный дом», реставрация объекта культурного наследия «Здание музыкального училища», «Казанский мужской монастырь. Архиерейский дом»;

стимулирование увеличения доли частного финансирования в области сохранения объектов культурного наследия, в том числе использование

механизмов государственно-частного партнерства;

создание условий для привлечения инвестиций в процессе сохранения и воссоздания объектов культурного наследия (памятников истории и культуры), находящихся в неудовлетворительном (аварийном) состоянии, путем передачи их в аренду по минимальной арендной плате при условии выполнения работ по реставрации, предусмотренных охранным обязательством;

приватизация (продажа) объектов культурного наследия на инвестиционных условиях с отложенным сроком оформления прав собственности;

своевременное выявление и пресечение правонарушений в сфере охраны объектов культурного наследия;

установление эффективной системы контроля за соблюдением законодательства в области государственной охраны и сохранения объектов культурного наследия;

сохранение и исследование объектов археологического наследия, в том числе проведение полевых археологических экспедиций, спасательных археологических работ, инвентаризация и мониторинг их состояния;

создание системы мониторинга состояния и использования объектов культурного наследия (памятников истории и культуры), проведение их инвентаризации;

разработка правоустанавливающих документов на объекты культурного наследия для осуществления их государственной охраны;

популяризация объектов культурного наследия (памятников истории и культуры);

предоставление информации об объектах культурного наследия (памятниках истории и культуры), организация доступа к ним с целью ознакомления и изучения;

обеспечение гарантированного гражданам доступа к объектам культурного наследия (памятникам истории и культуры);

создание для лиц с ограниченными возможностями безбарьерной среды для ознакомления и изучения объектов культурного наследия.

Выполнение мероприятия направлено на достижение следующих показателей:

Госпрограммы:

доля объектов культурного наследия в удовлетворительном состоянии, в общем количестве объектов культурного наследия федерального, регионального и местного (муниципального) значения;

подпрограммы «Наследие»:

доля объектов культурного наследия, информация о которых внесена в электронную базу данных единого государственного реестра объектов культурного наследия (памятников истории и культуры) народов Российской

Федерации, в общем количестве объектов, расположенных на территории области.

Результатами реализации мероприятия Госпрограммы станут:

наличие полной и исчерпывающей информации о каждом объекте культурного наследия, включая информацию о его предмете охраны и территории, к 2020 году доля объектов культурного наследия, информация о которых внесена в электронную базу данных государственного реестра, должна составить 50%;

удовлетворительное состояние объектов культурного наследия, к 2020 году доля объектов культурного наследия, находящихся в удовлетворительном состоянии должна составить 37%;

повышение доступности объектов культурного наследия;

повышение эффективности использования бюджетных средств, выделяемых на сохранение объектов культурного наследия.

Основное мероприятие будет реализовываться на протяжении всего периода действия Госпрограммы.

4.2. Основное мероприятие «Развитие библиотечного дела»

Выполнение данного основного мероприятия включает:

оказание государственных услуг (выполнение работ) в области библиотечного дела, обеспечение деятельности областных государственных библиотек, находящихся в ведении управления культуры и архивного дела области;

оказание муниципальных услуг (выполнение работ) в области библиотечного дела и обеспечение деятельности муниципальных библиотек, находящихся в ведении муниципалитетов (финансирование из средств муниципальных бюджетов).

Рассматриваемое основное мероприятие предусматривает:

организацию и осуществление библиотечного, информационного и справочно-библиографического обслуживания пользователей библиотек;

организацию книгообмена для распространения библиотечных фондов;

популяризацию научной и инновационной деятельности библиотеками;

развитие Электронной библиотеки Тамбовской области, призванной собирать, архивировать, описывать электронные документы, организовывать их общественное использование;

развитие публичных центров правовой, деловой и социально значимой информации, созданных на базе региональных и муниципальных библиотек;

развитие мобильной системы обслуживания населенных пунктов, не имеющих библиотек, в первую очередь за счет увеличения количества библиобусов – современных передвижных библиотечных центров, имеющих постоянно обновляемый книжный фонд, доступ к сети «Интернет»,

библиотечным, правовым и различным специализированным информационным базам, расширение географии и масштабов их использования позволит жителям удаленных сельских районов пользоваться информационными и образовательными услугами, доставлять в удаленные от стационарных библиотек населенные пункты новинки книжного рынка и тем самым будет содействовать преодолению различий в культурном статусе городских и сельских поселений;

совершенствование методологии комплектования и каталогизации библиотечных фондов на основе информационных систем, переход на корпоративные электронные технологии и участие в создании сводного электронного каталога библиотек России;

сохранение библиотечного фонда, организация и развитие системы консервации документов Национального библиотечного фонда;

учет и государственная регистрация книжных памятников Российской Федерации, развитие свода книжных памятников Тамбовской области;

улучшение качества комплектования книжных фондов библиотек;

перевод в электронный вид библиотечных фондов, обеспечение доступа населения к ним с использованием сети «Интернет»;

создание системы страховых фондов электронных библиотечных ресурсов, обеспечение сохранности электронных документов, хранящихся в библиотеках;

развитие открытых электронных справочных систем с социально значимой информацией, обеспечение условий беспрепятственного доступа населения к ней посредством сети «Интернет»;

формирование информационной и библиотечной культуры подрастающего поколения;

пропаганду детского и юношеского чтения, включая проведение региональных программ ежегодных книжно-читательских кампаний и акций, которые направлены на поддержание престижа чтения и его общественной значимости с участием библиотек, школ, вузов, издательств, редакций СМИ, предприятий по распространению печатных изданий;

обеспечение библиотек современными системами безопасности, внедрение современных средств противопожарной защиты, проведение профилактических противопожарных мероприятий;

обеспечение библиотек площадями, соответствующими объему их фондов и нормативам хранения документов, количеству пользователей, государственным и социокультурным задачам и функциям библиотек;

проведение ремонта и реконструкции зданий и помещений библиотек, находящихся в аварийном состоянии и требующих капитального ремонта;

укрепление материально-технической базы библиотек, в том числе обеспечение библиотек современным оборудованием для хранения и использования фондов, каталогов, осуществления их функций, а также

безопасного и комфортного пребывания пользователей;

модернизацию и обеспечение инновационного развития библиотек путем технологического обновления, внедрения и распространения новых информационных продуктов и технологий;

реализацию мер для привлечения в профессию молодых специалистов и закрепления их в библиотеках;

организацию системы информационного обеспечения библиотечного дела;

профессиональную переподготовку и повышение квалификации библиотечных работников;

научное и методическое обеспечение развития библиотек;

информатизацию библиотечной деятельности;

повышение эффективности библиотечных услуг и использование бюджетных средств на обеспечение деятельности библиотек, оптимизацию библиотечной сети, содействие развитию негосударственных библиотек;

осуществление других мероприятий.

Основное мероприятие направлено на достижение следующих показателей:

Госпрограммы:

количество посещений организаций культуры по отношению к уровню 2012 года;

подпрограммы «Наследие»:

охват населения библиотечным обслуживанием;

доля модельных библиотек в структуре сельской библиотечной сети;

среднее число книговыдач в расчете на 1 тыс. человек населения.

Результатами реализации основного мероприятия станут:

интеграция библиотек Тамбовской области в единую информационную сеть;

создание единого собрания полных текстов электронных документов краеведческих изданий и книжных памятников, свободный доступ к которому осуществляется через библиотечный интернет-портал, что обеспечит возможность вечного хранения электронных документов и удобство работы с ними;

повышение информационной безопасности электронных библиотечных ресурсов;

повышение уровня комплектования книжных фондов библиотек;

рост востребованности услуг библиотек у населения;

повышение качества и разнообразия библиотечных услуг;

повышение доступности правовой, деловой и социально значимой информации, электронных ресурсов библиотек путем создания публичных центров во всех областных и муниципальных библиотеках;

уменьшение региональных диспропорций в доступности к

качественным библиотечным услугам, в том числе для граждан с ограниченными возможностями;

увеличение количества библиотек, находящихся в удовлетворительном состоянии;

рост числа библиотек, оснащенных современным оборудованием;

повышение эффективности использования бюджетных средств, направляемых на библиотечное дело;

повышение качества библиотечного менеджмента, прозрачности, подотчетности и результативности деятельности библиотек.

Основное мероприятие будет реализоваться на протяжении всего периода действия Госпрограммы.

Исполнителем основного мероприятия в части формирования и финансирования государственного задания на предоставление государственных услуг при осуществлении библиотечного обслуживания населения областного значения является управление культуры и архивного дела области.

В рамках реализации подпрограммы «Наследие» предусмотрено предоставление за счет средств федерального бюджета иных межбюджетных трансфертов бюджетам муниципальных районов и городских округов области на комплектование книжных фондов библиотек муниципальных образований.

4.3. Основное мероприятие «Развитие музейного дела»

Выполнение данного основного мероприятия включает оказание государственных услуг (выполнение работ) и обеспечение деятельности:

государственных музеев, находящихся в ведении управления культуры и архивного дела области;

муниципальных музеев, находящихся в ведении муниципалитетов (финансирование из средств муниципальных бюджетов).

Данное основное мероприятие предусматривает:

ведение единой федеральной базы данных о музейных предметах и коллекциях музеев Тамбовской области, что позволит осуществлять эффективный контроль за их учетом и хранением, расширит условия доступа граждан к культурным ценностям, создаст благоприятные условия для научного использования;

издание полных научных каталогов собраний музеев;

обеспечение сохранности музейного фонда, в том числе реставрацию и консервацию музейных предметов, входящих в состав Музейного фонда Российской Федерации;

пополнение музейных фондов;

обеспечение бесплатного посещения музеев лицам, не достигшим

восемнадцать лет (один раз в месяц), а также лицам, обучающимся по основным профессиональным образовательным программам (не реже одного раза в месяц);

развитие и поддержку межрегиональной выставочной деятельности;

создание и поддержание функционирования виртуальных музеев;

разработку и внедрение систем охранной и учетной маркировки музейных предметов, а также хранения страховых электронных копий недвижимых объектов культурного наследия;

обеспечение музеев площадями, соответствующими объему музейных фондов, нормативам хранения и показа музейных предметов и коллекций, выполняемым музейным функциям, количеству посетителей музеев;

проведение ремонта и реконструкции зданий и помещений музеев, находящихся в аварийном состоянии и требующих капитального ремонта;

укрепление материально-технической базы музеев, в том числе обеспечение современным оборудованием для хранения и использования музейных фондов, осуществления их функций, а также безопасного и комфортного пребывания посетителей;

проведение модернизации музеев, внедрение технологических и организационных инноваций в основную и обеспечивающую деятельность;

информатизацию музейного дела;

профессиональную переподготовку и повышение квалификации музейных работников;

научное и методическое обеспечение деятельности музеев;

повышение эффективности музейных услуг и использование бюджетных средств на обеспечение деятельности музеев;

оптимизацию музейной сети;

содействие развитию негосударственных музеев;

развитие государственно-частного партнерства в музейном деле;

осуществление других мероприятий.

Основное мероприятие направлено на достижение следующих показателей:

Госпрограммы:

количество посещений организаций культуры по отношению к уровню 2012 года;

подпрограммы «Наследие»:

увеличение посещаемости музейных учреждений, посещений на 1 жителя в год;

увеличение количества выставочных проектов, осуществляемых в Тамбовской области (по отношению к 2012 году).

Результатами реализации основного мероприятия станут:

улучшение сохранности музейных фондов;

повышение качества и доступности музейных услуг;

расширение разнообразия музейных услуг и форм музейной деятельности;

рост востребованности музеев у населения;

увеличение количества музеев, находящихся в удовлетворительном состоянии;

рост числа музеев, оснащенных современным оборудованием;

уменьшение региональных диспропорций в доступности к качественным музейным услугам, в том числе для граждан с ограниченными возможностями;

повышение эффективности использования бюджетных средств, направляемых на музейное дело;

повышение качества музейного менеджмента, прозрачности, подотчетности и результативности деятельности музеев.

Основное мероприятие будет реализовываться на протяжении всего периода действия Госпрограммы.

Исполнителем основного мероприятия в части формирования и финансирования государственного задания на предоставление государственных услуг в области музейного обслуживания на областном уровне является управление культуры и архивного дела области.

4.4. Основное мероприятие «Развитие архивного дела»

Выполнение данного основного мероприятия включает:

оказание государственных услуг (выполнение работ) в области архивного дела и обеспечение деятельности областных архивных учреждений, находящихся в ведении управления культуры и архивного дела области;

исполнение администрациями городских округов и муниципальных районов области отдельных государственных полномочий области по хранению, комплектованию, учету и использованию архивных документов, относящихся к государственной собственности и находящихся на территории муниципальных образований (финансирование из средств областного бюджета).

Проведение данного основного мероприятия предусматривает:

проведение ремонта и реконструкции зданий и помещений архивов, находящихся в аварийном состоянии и требующих капитального ремонта;

обеспечение архивов площадями, соответствующими объему архивных фондов и нормативам хранения документов, выполняемым архивным функциям, количеству пользователей;

обеспечение архивов современными системами безопасности, внедрение современных образцов охранной и пожарной сигнализации,

проведение профилактических противопожарных мероприятий;

оснащение архивов климатическими системами;
реставрацию архивных документов постоянного хранения;
приобретение микрофильмирующей техники и создание страхового фонда уникальных и особо ценных документов;
замену специального оборудования архивов на современные образцы;
внедрение инновационных технологий хранения и реставрации архивных документов;
комплектование архивов документами Архивного фонда области;
внесение учетных данных о документах архивов в федеральную учетную базу данных «Архивный фонд»;
исполнение запросов граждан и организаций о предоставлении архивной информации;
совершенствование условий доступа населения к информации архивов, в том числе через глобальную сеть «Интернет»;
информационное обеспечение мероприятий, связанных с памятными датами российской и региональной истории;
рассекречивание архивных документов;
организацию системы информационного обеспечения архивного дела;
профессиональную переподготовку и повышение квалификации архивных работников;
научное и методическое обеспечение развития архивов, проведение научных конференций и конкурсов;
укрепление международных и межрегиональных связей архивов;
оптимизацию архивной сети;
осуществление других мероприятий.
Основное мероприятие направлено на достижение следующих показателей:

Госпрограммы:

повышение уровня удовлетворенности жителей области качеством предоставления государственных и муниципальных услуг в сфере культуры;
подпрограммы «Наследие»:

доля документов федеральных архивов, находящихся в условиях, обеспечивающих их постоянное (вечное) хранение, в общем количестве архивных документов;

доля фондов областных архивов, внесенных в базу данных «Архивный фонд», в общем количестве фондов;

среднее число пользователей архивной информацией на 10 тыс. человек населения.

Результатами реализации основного мероприятия станут:

повышение эффективности комплектования, хранения, учета и использования архивных документов;

повышение уровня безопасности хранения архивных документов;

рост востребованности архивов у населения;
повышение качества, доступности и разнообразия архивных услуг;
увеличение количества архивов, находящихся в удовлетворительном состоянии;

рост числа архивов, оснащенных современным оборудованием;
повышение эффективности расходования бюджетных средств на предоставление архивных услуг и обеспечение деятельности архивов;
повышение качества архивного менеджмента, прозрачности, подотчетности и результативности деятельности архивов.

Основное мероприятие будет реализоваться на протяжении всего периода действия Госпрограммы.

Исполнителем основного мероприятия в части формирования и финансирования государственного задания на предоставление государственных услуг в области архивного дела является управление культуры и архивного дела области.

Участниками основного мероприятия в части формирования и финансирования муниципального задания на предоставление муниципальных услуг в области архивного дела на местном уровне являются органы местного самоуправления городских округов и муниципальных районов области (муниципалитеты).

В рамках реализации подпрограммы «Наследие» запланировано предоставление администрациям городских округов и муниципальных районов области субвенции за счет средств областного бюджета на реализацию Закона Тамбовской области от 03.03.2006 № 4-3 «О наделении администраций городских округов и муниципальных районов Тамбовской области отдельными государственными полномочиями Тамбовской области по хранению, комплектованию, учету и использованию архивных документов, относящихся к государственной собственности и находящихся на территории муниципальных образований».

Методика определения объемов субвенций для исполнения отдельных государственных полномочий Тамбовской области по хранению, комплектованию, учету и использованию архивных документов, относящихся к государственной собственности и находящихся на территории муниципальных образований, представлена в приложении № 12 к Госпрограмме.

4.5. Основное мероприятие «Федеральный (региональный) проект «Культурная среда»

Целью федерального (регионального) проекта «Культурная среда» является увеличение к 2024 году количества посещений организаций культуры.

Главная задача – создание современной инфраструктуры для творческой самореализации и досуга населения области.

4.6. Основное мероприятие «Федеральный (региональный) проект «Творческие люди»

Целью федерального (регионального) проекта «Творческие люди» является увеличение к 2024 году количества жителей области, вовлеченных в культурную деятельность.

Главная задача – поддержка и реализация творческих инициатив.

4.7. Основное мероприятие «Федеральный (региональный) проект «Цифровая культура»

Целью федерального (регионального) проекта «Цифровая культура» является увеличение к 2024 году числа обращений к цифровым ресурсам культуры Тамбовской области в 5 раз.

Главная задача – цифровизация услуг и формирование информационного пространства в сфере культуры.

5. Обоснование объема финансовых ресурсов, необходимых для реализации подпрограммы

Финансирование подпрограммы «Наследие» осуществляется за счет средств федерального бюджета, бюджета Тамбовской области, местных бюджетов и внебюджетных источников. Внебюджетными источниками являются средства, привлекаемые областными государственными бюджетными и автономными учреждениями от оказания платных услуг (работ), за счет прочих безвозмездных поступлений, а также за счет средств, поступающих от сдачи в аренду имущества.

Для реализации мероприятий подпрограммы необходимо:

на I этапе реализации подпрограммы - 3847499,3 тыс. рублей, в том числе:

федеральный бюджет – 560310,4 тыс. рублей, в том числе объем средств, направленных в Тамбовскую область в рамках реализации мероприятий государственной программы Российской Федерации «Развитие культуры» – 67726,1 тыс. рублей;

бюджет Тамбовской области – 3098530,1 тыс. рублей;

местный бюджет – 6603,4 тыс. рублей;

внебюджетные источники – 182055,4 тыс. рублей;

на II этапе реализации подпрограммы - 3034763,5 тыс. рублей, в том числе:

федеральный бюджет – 59322,2 тыс. рублей;

бюджет Тамбовской области – 2848086,2 тыс. рублей;

местный бюджет – 59,7 тыс. рублей;

внебюджетные источники – 127295,4 тыс. рублей.

Финансирование подпрограммы «Наследие» по годам за счет всех источников предусматривается в следующих объемах:

I этап:

2014 год – 461299,6 тыс. рублей;

2015 год – 304095,3 тыс. рублей;

2016 год – 571375,2 тыс. рублей;

2017 год – 520685,5 тыс. рублей;

2018 год – 445045,7 тыс. рублей;

2019 год – 392275,6 тыс. рублей;

2020 год – 301897,7 тыс. рублей;

2021 год – 416757,3 тыс. рублей;

2022 год – 434067,4 тыс. рублей;

в том числе:

объем средств, направленных в Тамбовскую область в рамках реализации мероприятий государственной программы Российской Федерации «Развитие культуры» – 67726,1 тыс. рублей:

2018 год – 32726,1 тыс. рублей;

2019 год – 35000,0 тыс. рублей;

бюджетные ассигнования федерального бюджета:

2014 год – 112298,8 тыс. рублей;

2015 год – 58763,3 тыс. рублей;

2016 год – 139791,0 тыс. рублей;

2017 год – 71745,2 тыс. рублей;

2018 год – 32726,1 тыс. рублей;

2019 год – 55000,0 тыс. рублей;

2020 год – 5000,0 тыс. рублей;

2021 год – 44966,7 тыс. рублей;

2022 год – 40019,3 тыс. рублей;

бюджетные ассигнования бюджета Тамбовской области:

2014 год – 331594,0 тыс. рублей;

2015 год – 227977,9 тыс. рублей;

2016 год – 413017,4 тыс. рублей;

2017 год – 425944,3 тыс. рублей;

2018 год – 389449,1 тыс. рублей;

2019 год – 312420,3 тыс. рублей;

2020 год – 280859,2 тыс. рублей;

2021 год – 348291,4 тыс. рублей;

2022 год – 368976,5 тыс. рублей;

финансирование за счет средств местных бюджетов:

2014 год – 244,2 тыс. рублей;
2016 год – 1361,8 тыс. рублей;
2017 год – 1770,0 тыс. рублей;
2018 год – 1108,8 тыс. рублей;
2019 год – 2100,0 тыс. рублей;
2021 год – 4,1 тыс. рублей;
2022 год – 14,5 тыс. рублей;

финансирование за счет внебюджетных средств:

2014 год – 17162,6 тыс. рублей;
2015 год – 17354,1 тыс. рублей;
2016 год – 17205,0 тыс. рублей;
2017 год – 21226,0 тыс. рублей;
2018 год – 21761,7 тыс. рублей;
2019 год – 22755,3 тыс. рублей;
2020 год – 16038,5 тыс. рублей;
2021 год – 23495,1 тыс. рублей;
2022 год – 25057,1 тыс. рублей;

II этап:

2023 год – 410446,4 тыс. рублей;
2024 год – 363489,2 тыс. рублей;
2025 год – 342247,6 тыс. рублей;
2026 год – 355350,2 тыс. рублей;
2027 год – 368977,1 тыс. рублей;
2028 год – 383149,2 тыс. рублей;
2029 год – 397887,6 тыс. рублей;
2030 год – 413216,2 тыс. рублей;

в том числе:

бюджетные ассигнования федерального бюджета:

2023 год – 27411,1 тыс. рублей;
2024 год – 31911,1 тыс. рублей;

бюджетные ассигнования бюджета Тамбовской области:

2023 год – 367227,8 тыс. рублей;
2024 год – 315765,9 тыс. рублей;
2025 год – 326413,5 тыс. рублей;
2026 год – 339469,9 тыс. рублей;
2027 год – 353048,8 тыс. рублей;
2028 год – 367170,9 тыс. рублей;
2029 год – 381857,4 тыс. рублей;
2030 год – 397132,0 тыс. рублей;

финансирование за счет средств местных бюджетов:

2023 год – 27,5 тыс. рублей;
2024 год – 32,2 тыс. рублей;

финансирование за счет внебюджетных средств:

2023 год – 15780,0 тыс. рублей;

2024 год – 15780,0 тыс. рублей;

2025 год – 15834,1 тыс. рублей;

2026 год – 15880,3 тыс. рублей;

2027 год – 15928,3 тыс. рублей;

2028 год – 15978,3 тыс. рублей;

2029 год – 16030,2 тыс. рублей;

2030 год – 16084,2 тыс. рублей.

Информация по ресурсному обеспечению реализации мероприятий подпрограммы «Наследие» за счет средств всех источников финансирования приведена в приложениях № 4 и 4а к Госпрограмме.

И.о. заместителя
Главы Тамбовской области



Е.С. Михалина

ПРИЛОЖЕНИЕ № 11
к постановлению Правительства Тамбовской области
от 30.12.2022 № 341

ПРИЛОЖЕНИЕ № 6
к государственной программе Тамбовской области
«Развитие культуры»

Подпрограмма «Искусство»
(далее - подпрограмма)

Паспорт подпрограммы

| | |
|--|---|
| Ответственный исполнитель подпрограммы | Управление культуры и архивного дела области |
| Соисполнитель подпрограммы | Управление градостроительства и архитектуры области |
| Программно-целевые и проектные инструменты (ведомственные целевые программы, федеральные (региональные) проекты) | Федеральный (региональный) проект «Культурная среда»; федеральный (региональный) проект «Творческие люди»; федеральный (региональный) проект «Цифровая культура» |
| Цель подпрограммы | Обеспечение прав граждан на участие в культурной жизни, реализация творческого потенциала населения области |
| Задачи подпрограммы | Развитие исполнительских искусств, сохранение традиционной народной культуры, содействие сохранению и развитию народных художественных промыслов; сохранение и развитие кинематографии, создание условий для доступа к произведениям кинематографии; развитие международного и межрегионального сотрудничества в сфере культуры; увеличение количества посещений организаций культуры путем создания современной инфраструктуры для творческой самореализации и досуга населения области |
| Целевые индикаторы и показатели | Увеличение количества посещений театрально-концертных мероприятий по сравнению с |

| | |
|--|--|
| <p>подпрограммы, значения последний реализация</p> | <p>их на год</p> <p>предыдущим годом (2022 год – 3,15%); увеличение численности участников культурно-досуговых мероприятий по сравнению с предыдущим годом (2022 год – 6,55%); увеличение доли детей, привлекаемых к участию в творческих мероприятиях, в общем числе детей (2021 год – 9,9%); среднее число зрителей на мероприятиях концертных организаций, самостоятельных коллективов, проведенных собственными силами в пределах своей территории, в расчете на 1 тыс. чел. населения (2022 год – 190,8 чел.); среднее число зрителей на мероприятиях театров в расчете на 1 тыс. чел. населения (2021 год – 94,4 чел.); удельный вес населения, участвующего в платных культурно-досуговых мероприятиях, проводимых муниципальными учреждениями культуры (2021 год – 20,0%); средняя численность участников клубных формирований в расчете на 1 тыс. чел. населения (2021 год – 49,1 чел.); увеличение суммы грантов для театров и концертных коллективов на реализацию творческих проектов (2017 год – 34,1 млн. руб.); число учреждений получателей грантов для театров и концертных коллективов на реализацию творческих проектов (2022 год – 7 ед.); увеличение количества проведенных за пределами своей территории гастролей концертных организаций, самостоятельных коллективов и театров по сравнению с 2012 годом (2021 год – 11 ед.); среднее число посещений киносеансов в расчете на 1 человека (2021 год – 0,09 ед.); доля созданных страховых копий на электронных носителях от общего объема государственного фильмофонда Тамбовской области (2021 год – 20%); количество посещений организаций культуры (профессиональных театров) по отношению к уровню 2010 года (2021 год – 104,0%); число посещений театров малых городов (2022 год –</p> |
|--|--|

| | |
|--|---|
| | <p>126000 ед.); количество посещений детских и кукольных театров по отношению к 2010 году (2021 год – 45,5%); количество посещений детских и кукольных театров (по отношению к 2017 году) (2021 год – 32,6%); число посещений детских и кукольных театров (2022 год – 18500 ед.); количество специалистов, прошедших повышение квалификации на базе Центров непрерывного образования и повышения квалификации творческих и управленческих кадров в сфере культуры (2019 год – 101 чел.); количество волонтеров, вовлеченных в программу «Волонтеры культуры» (2019 год – 50 чел.); количество любительских творческих коллективов, получивших грантовую поддержку (2019 год – 5 ед.); количество созданных виртуальных концертных залов (2019 год – 2 ед.)</p> |
| Сроки и этапы реализации подпрограммы | <p>Подпрограмма реализуется в два этапа: I этап: 2014-2022 годы; II этап: 2023-2030 годы</p> |
| Объемы и источники финансирования подпрограммы | <p>Общий объем бюджетных ассигнований на реализацию I этапа подпрограммы составляет 4562538,3 тыс. руб.:</p> <p>2014 год – 482310,2 тыс. руб.; 2015 год – 432924,9 тыс. руб.; 2016 год – 400677,3 тыс. руб.; 2017 год – 705498,3 тыс. руб.; 2018 год – 476001,9 тыс. руб.; 2019 год – 518850,8 тыс. руб.; 2020 год – 452600,2 тыс. руб.; 2021 год – 476138,0 тыс. руб.; 2022 год – 617536,7 тыс. руб.;</p> <p>в том числе: бюджетные ассигнования федерального бюджета на реализацию подпрограммы составляют 379903,3 тыс. руб.:</p> <p>2014 год – 59092,9 тыс. руб.; 2015 год – 1580,0 тыс. руб.; 2016 год – 8261,5 тыс. руб.;</p> |

| | |
|--|---|
| | <p>2017 год – 32226,5 тыс. руб.;</p> <p>2018 год – 44314,1 тыс. руб.;</p> <p>2019 год – 55324,0 тыс. руб.;</p> <p>2020 год – 39775,5 тыс. руб.;</p> <p>2021 год – 71551,7 тыс. руб.;</p> <p>2022 год – 67777,1 тыс. руб.;</p> <p>бюджетные ассигнования бюджета Тамбовской области на реализацию подпрограммы составляют – 3798581,8 тыс. руб., в том числе объемы финансирования, предусмотренные в лимитах областной адресной инвестиционной программы – 801459,0 тыс. руб.:</p> <p>2014 год – 383448,2 тыс. руб., в том числе объемы финансирования, предусмотренные в лимитах областной адресной инвестиционной программы – 115000,0 тыс. руб.;</p> <p>2015 год – 388396,7 тыс. руб., в том числе объемы финансирования, предусмотренные в лимитах областной адресной инвестиционной программы – 132917,3 тыс. руб.;</p> <p>2016 год – 348836,3 тыс. руб., в том числе объемы финансирования, предусмотренные в лимитах областной адресной инвестиционной программы – 70020,7 тыс. руб.;</p> <p>2017 год – 627920,5 тыс. руб., в том числе объемы финансирования, предусмотренные в лимитах областной адресной инвестиционной программы – 270703,2 тыс. руб.;</p> <p>2018 год – 383345,1 тыс. руб., в том числе объемы финансирования, предусмотренные в лимитах областной адресной инвестиционной программы – 32206,5 тыс. руб.;</p> <p>2019 год – 412592,7 тыс. руб., в том числе объемы финансирования, предусмотренные в лимитах областной адресной инвестиционной программы – 32050,6 тыс. руб.;</p> <p>2020 год – 393192,9 тыс. руб., в том числе объемы финансирования, предусмотренные в лимитах областной адресной инвестиционной программы – 83932,8 тыс. руб.;</p> <p>2021 год – 367039,3 тыс. руб.;</p> |
|--|---|

| | |
|--|--|
| | <p>2022 год – 493810,1 тыс. руб., в том числе объемы финансирования, предусмотренные в лимитах областной адресной инвестиционной программы – 64627,9 тыс. руб.;</p> <p>бюджетные ассигнования местных бюджетов – 3452,6 тыс. руб.:</p> <p>2014 год – 2219,9 тыс. руб.;</p> <p>2016 год – 149,5 тыс. руб.;</p> <p>2017 год – 461,3 тыс. руб.;</p> <p>2018 год – 297,4 тыс. руб.;</p> <p>2019 год – 234,1 тыс. руб.;</p> <p>2020 год – 21,8 тыс. руб.;</p> <p>2021 год – 36,5 тыс. руб.;</p> <p>2022 год – 32,1 тыс. руб.;</p> <p>внебюджетные средства на реализацию подпрограммы составляют 380600,6 тыс. руб.:</p> <p>2014 год – 37549,2 тыс. руб.;</p> <p>2015 год – 42948,2 тыс. руб.;</p> <p>2016 год – 43430,0 тыс. руб.;</p> <p>2017 год – 44890,0 тыс. руб.;</p> <p>2018 год – 48045,3 тыс. руб.;</p> <p>2019 год – 50700,0 тыс. руб.;</p> <p>2020 год – 19610,0 тыс. руб.;</p> <p>2021 год – 37510,5 тыс. руб.;</p> <p>2022 год – 55917,4 тыс. руб.</p> <p>Общий объем бюджетных ассигнований на реализацию II этапа подпрограммы составляет 4428483,1 тыс. руб.:</p> <p>2023 год – 669527,7 тыс. руб.;</p> <p>2024 год – 815252,3 тыс. руб.;</p> <p>2025 год – 447596,4 тыс. руб.;</p> <p>2026 год – 463907,8 тыс. руб.;</p> <p>2027 год – 480872,6 тыс. руб.;</p> <p>2028 год – 498515,5 тыс. руб.;</p> <p>2029 год – 516864,0 тыс. руб.;</p> <p>2030 год – 535946,8 тыс. руб.;</p> <p>в том числе:</p> <p>бюджетные ассигнования федерального бюджета на реализацию подпрограммы составляют 281063,9 тыс. руб.;</p> |
|--|--|

| | |
|--|---|
| | <p>2023 год – 113558,9 тыс. руб.;</p> <p>2024 год – 167505,0 тыс. руб.;</p> <p>бюджетные ассигнования бюджета Тамбовской области на реализацию подпрограммы составляют – 3828967,7 тыс. руб., в том числе объемы финансирования, предусмотренные в лимитах областной адресной инвестиционной программы – 448738,0 тыс. руб.:</p> <p>2023 год – 516145,3 тыс. руб.; в том числе объемы финансирования, предусмотренные в лимитах областной адресной инвестиционной программы – 150716,0 тыс. руб.;</p> <p>2024 год – 607919,3 тыс. руб.; в том числе объемы финансирования, предусмотренные в лимитах областной адресной инвестиционной программы – 298022,0 тыс. руб.;</p> <p>2025 год – 407796,4 тыс. руб.;</p> <p>2026 год – 424107,8 тыс. руб.;</p> <p>2027 год – 441072,6 тыс. руб.;</p> <p>2028 год – 458715,5 тыс. руб.;</p> <p>2029 год – 477064,0 тыс. руб.;</p> <p>2030 год – 496146,8 тыс. руб.;</p> <p>бюджетные ассигнования местных бюджетов – 65,6 тыс. руб.:</p> <p>2023 год – 37,6 тыс. руб.;</p> <p>2024 год – 28,0 тыс. руб.;</p> <p>внебюджетные средства на реализацию подпрограммы составляют 318385,9 тыс. руб.:</p> <p>2023 год – 39785,9 тыс. руб.;</p> <p>2024 год – 39800,0 тыс. руб.;</p> <p>2025 год – 39800,0 тыс. руб.;</p> <p>2026 год – 39800,0 тыс. руб.;</p> <p>2027 год – 39800,0 тыс. руб.;</p> <p>2028 год – 39800,0 тыс. руб.;</p> <p>2029 год – 39800,0 тыс. руб.;</p> <p>2030 год – 39800,0 тыс. руб.</p> |
|--|---|

1. Общая характеристика сферы реализации подпрограммы

Подпрограмма «Искусство» направлена на решение задачи 1 «Сохранение, пополнение и использование культурного и исторического

наследия Тамбовской области, обеспечение доступа населения к культурным ценностям и участию в культурной жизни, развитию и реализации творческого потенциала каждой личности» Госпрограммы.

В соответствии с Основами законодательства Российской Федерации о культуре, каждый человек имеет право на все виды творческой деятельности в соответствии со своими интересами и способностями.

В условиях перехода российской экономики к инновационному типу развития, ведущая роль в формировании человеческого капитала отводится сфере культуры. Путь к инновациям лежит через повышение интеллектуального уровня людей, что возможно только в культурной среде, позволяющей осознать цели и ориентиры развития общества.

По мере развития личности растут потребности в ее культурно-творческом самовыражении, освоении накопленных обществом культурных и духовных ценностей. Необходимость в удовлетворении этих потребностей требует адекватного развития сферы искусства.

Деятельность по обеспечению прав граждан на участие в культурной жизни осуществляется путем сохранения лучших традиций российского искусства, создания условий для обеспечения возможности участия граждан в культурной жизни и пользования учреждениями культуры.

Сфера реализации подпрограммы «Искусство» охватывает:
сохранение и развитие исполнительских искусств;
сохранение и развитие кинематографии;
сохранение и развитие традиционной народной культуры, нематериального культурного наследия населения области.

1.1. Сохранение и развитие исполнительских искусств

В последние годы наметилась позитивная динамика развития искусства на территории области, связанная с ростом зрительского интереса, обновлением репертуарного предложения, появлением новых творческих объединений экспериментального характера. Это результат как социально-экономической стабилизации в регионе, так и адаптации организаций искусства к новым условиям деятельности.

Театры вносят большой вклад в сохранение и развитие лучших традиций отечественного театрального искусства, обеспечивают творческую преемственность поколений в театральном деле, несут важную просветительскую и воспитательную миссию.

Театры являются организаторами крупных театральных фестивалей и акций, демонстрирующих лучшие достижения отечественной и зарубежной сцены, а также ведут обширную дополнительную творческую работу: творческие вечера известных актеров и режиссеров, крупные просветительские проекты, творческие лаборатории, работа с различными

категориями зрителей в рамках специальных дополнительных программ, издательские проекты.

Концертные организации и исполнительские коллективы Тамбовской области имеют большое значение для современной российской исполнительской культуры и вносят большой вклад в сохранение и развитие лучших традиций отечественного музыкального искусства, в обеспечение творческой преемственности поколений в музыкальном исполнительском искусстве.

Сохранение и развитие концертных организаций и исполнительских коллективов Тамбовской области является необходимым условием для обеспечения дальнейшего развития отечественного искусства в целом.

Наряду с сохранением лучших традиций отечественного исполнительского искусства, концертные организации и коллективы ведут большую работу по выявлению и поддержке творчества современных отечественных композиторов, по привлечению молодых деятелей к реализации творческих проектов, поиску новых форм художественной выразительности, что отвечает приоритетным задачам реализации подпрограммы «Искусство».

С учетом внедрения новых видов и форм привлечения зрительской аудитории предполагается существенно расширить гастрольную деятельность концертных коллективов, развивать и укреплять сотрудничество и осуществление творческих мероприятий в области современного искусства совместно с профессиональными творческими союзами, расширять популяризацию новых достижений отечественных современных композиторов.

Вместе с тем, в настоящее время многие проблемы развития современного искусства существенно обостряются. Все большая коммерциализация, проникновение потребительского подхода, следование массовым вкусам затрудняют развитие экспериментальных форм творчества, обеспечение равного доступа к лучшим образцам художественного творчества жителей различных регионов, приобщение к искусству детской и юношеской аудитории. Решение этих и многих других проблем требует поиска адекватных мер государственной поддержки.

На современном этапе основной задачей государственной политики должно стать формирование общественной потребности в различных формах искусства, в том числе инновационных. Необходимо создать систему экономических мотиваций для приобщения публики к «высоким» формам, сформировать конкурентные условия для продвижения исполнительского искусства, поддерживая искусство в его взаимоотношениях с обществом. Выработка таких механизмов позволит решать стоящие перед отраслью задачи на принципиально новом уровне, сочетающем государственный протекционизм и рыночные принципы, что наиболее полно отвечает

потребностям развития искусства в настоящих условиях.

Необходимо обеспечить повышение уровня оплаты труда творческого состава до среднего по региону, переход художественно-творческого персонала на условия срочных трудовых договоров, что позволит решить проблему комплектования профессиональными кадрами ведущих симфонических оркестров, концертных организаций, обновление и интенсивный обмен творческими кадрами в театральных организациях.

Необходимо оказывать адресную поддержку междисциплинарным инновационным проектам. С учетом особенностей развития этой сферы, предполагающей функционирование в рамках новых творческих объединений, указанная поддержка будет выделяться независимым некоммерческим организациям, развитие которых принципиально важно для становления нового типа культурных институтов.

Следует развивать программы поддержки современных тамбовских авторов – как в рамках специальных проектов, так и путем более тесного взаимодействия с ними театральных и концертных организаций. Результатом этих программ должно стать существенное расширение репертуара театрально-концертных организаций за счет произведений современных драматургов и композиторов.

Будут продолжены программы поддержки дебютов, направленные на поиск и реализацию «первого шага» в искусстве молодых композиторов, режиссеров, художников, хореографов, дирижеров. Будет совершенствоваться система проведения областных исполнительских конкурсов. Эти меры будут способствовать необходимой в настоящее время смене творческих поколений, приходу молодых творческих деятелей в организации исполнительских искусств.

Будут расширены гастрольные программы, направленные на обеспечение равного доступа к лучшим образцам исполнительского искусства. Результатом этих программ должно стать существенное увеличение доли гастрольных показов в общем репертуаре театрально-концертных организаций, расширение культурного «предложения» для жителей региона, увеличение числа посещений театральных спектаклей и концертов.

Будут осуществляться специальные мероприятия по формированию репертуара для детской и юношеской аудитории. Особое внимание при этом будет уделено проектам, направленным на поиск новых форм выразительности и современных методов приобщения к искусству детской и юношеской аудитории.

В сфере театрального искусства необходимо реализовать комплекс мероприятий, предусмотренных Концепцией долгосрочного развития театрального дела в Российской Федерации на период до 2020 года, одобренной распоряжением Правительства Российской Федерации

от 10.04.2011 № 1019-р, Концепцией долгосрочного развития театрального дела в Тамбовской области на период до 2020 года, утвержденной распоряжением администрации области от 14.11.2012 № 399-р. В первую очередь, необходимо предпринять меры для сохранения сети и творческого потенциала областных театров, развития новых форм негосударственных театральных объединений. Предстоит решить задачи, связанные с освоением современной драматургии и поиском адекватных форм ее выражения, созданием условий для прихода нового поколения творцов, активизацией процессов обновления трупп. Требуется поиск новых форм работы со зрительской аудиторией, в том числе, с молодым зрителем, не имеющим опыта общения с театром.

Интересы развития отечественного театрального искусства в новых условиях требуют возрождения системы повышения квалификации театральных специалистов, являющейся важным элементом театрального дела.

В сфере музыкального искусства на современном этапе необходимо определить новую структуру филармонической сферы, обозначив функции всех участников. Это станет основой для формирования принципов взаимодействия участников сферы музыкального исполнительского искусства и их взаимоотношений с государством. Приоритетной задачей является создание мотивации для лиц, способных эффективно выполнять функцию продвижения академической музыки, в том числе современной, при наличии условий, сохраняющих высокое художественное содержание этой сферы.

Традиционно важным и политически актуальным направлением деятельности останется поддержка различных форм монументального искусства, стимулирование создания произведений высокого художественного качества, приуроченных к памятным и юбилейным датам истории России, в том числе и увековечение памяти выдающихся деятелей науки и культуры.

Остро стоит задача вовлечения в созидание культурного пространства наиболее креативной части профессионального художественного сообщества – творческой молодежи, что диктует необходимость создания условий для обеспечения доступных форм реализации творческого потенциала молодых творцов.

1.2. Сохранение и развитие кинематографии

В настоящее время структура кинообслуживания населения Тамбовской области состоит из:

трех коммерческих кинотеатров «Киномакс-Акварель Тамбов», «Киномакс-Фестиваль Парк Тамбов», кинотеатра «Октябрь» в г. Мичуринске; четырех муниципальных кинозалов малых городов (Котовск, Кирсанов,

Рассказово, Уварово);

двадцати трех муниципальных кинозалов районной сети и сельских киноустановок, которые обеспечивает фильмокопиями областное государственное бюджетное учреждение культуры «Научно-методический центр народного творчества и досуга».

Из-за отсутствия финансирования за последние 5 лет в областной кинофонд не было приобретено ни одного кинофильма, однако для продвижения отечественных кинофильмов были заключены договоры с кинокомпаниями Москвы о прокате фильмов в городах и районных поселках Тамбовской области.

Для расширения кинообслуживания населения в Тамбовской области ежегодно проходят крупные кинофестивали и акции: «Десять заповедей», «Свет Лучезарного Ангела», «Сталкер», демонстрирующие лучшие достижения отечественного и зарубежного киноискусства, где проходят творческие встречи с актерами, сценаристами, киноведами, режиссерами.

Вместе с тем, этих позитивных сдвигов еще недостаточно для того, чтобы возродить притягательную силу кинопроизведений.

Реорганизация сети муниципальных учреждений культуры, проведенная в соответствии с Федеральным законом от 06.10.2003 № 131 «Об общих принципах организации местного самоуправления в Российской Федерации», и сокращение финансирования содержания оборудования, что привело к предельному износу техники, послужили главными причинами резкого сокращения количества учреждений и организаций, осуществляющих кинопоказ (в 2008 году – 80 киноустановок, в 2013 году – 27 киноустановок).

Снижение уровня обеспеченности жителей области услугами публичного кинопоказа – основная проблема, которая может привести к полной ликвидации государственной киносети. На сегодняшний момент доступ к современному кинопоказу и сервису имеют только зрители крупных городов области.

Привлечение населения области в кинозалы на основе улучшения качества предоставляемых услуг организациями культуры по кинопрокату и кинопоказу, а также внедрение цифровых технологий кинопоказов определили необходимость разработки подпрограммы «Искусство».

Реализация подпрограммы «Искусство» будет способствовать развитию форм и условий проведения досуга, возвращению массового зрителя в кинозалы и повышению качества предоставления киноуслуг организациями культуры и кинематографии.

Указанная задача будет решаться путем создания цифровой системы показа фильмов в сельской местности, модернизации действующего кинооборудования, а также путем технического переоснащения кинозалов.

Развитие инфраструктуры кинопоказа позволит создать благоприятные условия для улучшения организации кинообслуживания населения области,

значительно улучшить материально-техническую базу учреждений культуры, осуществляющих кинопоказ, обеспечить доступ жителей Тамбовской области к лучшим произведениям отечественного и мирового киноискусства.

1.3. Сохранение и развитие традиционной народной культуры, нематериального культурного наследия Тамбовской области

В последние годы большой интерес общества обращен к истокам традиционной народной культуры и любительскому искусству как фактору сохранения единого культурного пространства в многонациональном российском государстве.

Одним из основных механизмов обеспечения государственной культурной политики, направленной на сохранение и развитие традиционной народной культуры и нематериального культурного наследия Тамбовской области, является сеть учреждений культурно-досугового типа.

Учреждения культурно-досугового типа региона удовлетворяют широкий диапазон запросов и нужд населения в сфере культуры, способствуют полноценной реализации конституционных прав граждан на участие в культурной жизни и пользование учреждениями культуры, на доступ к культурным ценностям, вносят большой вклад в сохранение, развитие и популяризацию традиционной культуры Тамбовской области, обеспечивают преемственность поколений в сохранении национальных культурных традиций, несут просветительскую и воспитательную миссию.

В Тамбовской области по состоянию на начало 2013 года функционировало 516 учреждений культурно-досугового типа, из них 61 со статусом юридического лица, 455 – филиалы, в том числе 478 – в сельской местности. Учреждения культурно-досугового типа это: дома, дворцы и клубы культуры, социокультурные комплексы, центры досуга.

Наиболее яркой и привлекательной формой проявления народного творчества являются фестивали и праздники народного творчества, проводимые во всех муниципальных образованиях региона. Они бывают многожанровыми, ориентированными на народный календарь, или специальными, такими как фестивали танца, песни, костюма, ремесла и др. В любом случае эти акции преследуют цели духовного возрождения, пропаганды лучших народных традиций.

Система пропаганды народного творчества включает в себя десятки всероссийских, межрегиональных и региональных фестивалей, проводимых под эгидой управления культуры и архивного дела Тамбовской области, а также праздники и конкурсы по различным жанрам любительского художественного творчества.

Отдельной строкой выделяются проекты, направленные на сохранение и развитие традиций декоративно-прикладного искусства.

Помимо десятков традиционных фестивалей и праздников народного творчества, включению народных традиций в современное социокультурное пространство служат новые формы фестивальной практики – этнофутуристические проекты. В своем большинстве данные проекты объединяют различные жанры традиционной и современной культуры различных этнических групп и национальностей. Целями и задачами таких фестивалей являются: популяризация новых форм соединения традиционной культуры с современным искусством; выявление и поддержка самобытных авторов-исполнителей и коллективов; интеграция современных и народных традиций в культурном пространстве.

Чтобы сохранить культурную идентичность нации, богатейшие традиции народного творчества, сочетая их с темпом современной жизни, стирающей национальные границы, насыщенной высокими технологиями, ведущей к стандартизации и унификации всех жизненных процессов, необходимо обратить особое внимание на работу культурно-досуговых учреждений, особенно в сельской местности, поскольку уже созрели все социально-экономические и культурные условия для пересмотра их идеологии (миссии), сети, типов, содержания, форм и методов деятельности.

В настоящее время в данном секторе культуры наблюдается ряд проблем, требующих неотложного решения:

значительное сокращение сети учреждений культурно-досугового типа (на фоне мировых тенденций, которые свидетельствуют о перемещении рабочих мест в сферу культуры из других отраслей экономики);

стремление отдельных муниципалитетов скорее отказаться от «нерентабельных» учреждений культурно-досугового типа, чем организовывать их вывод на конкурентоспособный уровень;

усиление территориальных диспропорций в обеспечении доступности культурно-досуговых услуг для населения;

снижение платежеспособного спроса населения (особенно в сельской местности, где сконцентрирована подавляющая часть культурно-досуговых учреждений);

ухудшение ассортимента и качества предоставляемых культурно-досуговых услуг;

устаревание применяемых технологий и форм работы;

ухудшение материально-технического оснащения (так аудио- и видеоаппаратура, которую используют в культурно-досуговых учреждениях, во многих случаях хуже имеющейся у граждан в личном пользовании);

старение и низкая квалификация кадров, несоответствие их профессиональных знаний и умений вызовам сегодняшнего дня;

острая нехватка менеджеров, которые умели бы разрабатывать и успешно реализовать бизнес-планы учреждений, находить общий язык с властными структурами, грантодателями, меценатами, потребителями услуг,

персоналом учреждений и другими заинтересованными сторонами;

ухудшение снабжения территорий специальной литературой, сокращение количества научно-практических конференций, сужение каналов методической помощи, уменьшение количества научно-исследовательских проектов по проблемам культурно-досуговой деятельности.

Для решения указанных проблем в первую очередь необходимо:

обеспечить повышение уровня оплаты труда работников культурно-досуговой сферы;

оказать помощь учреждениям культурно-досугового типа в осуществлении стратегического управления. Учитывая важность этого направления деятельности, необходимо усилить меры по организации в регионе соответствующих рабочих групп и экспертных советов, разработать методическое обеспечение, реализовать пилотные проекты, выявить и распространить лучший международный и отечественный опыт в рассматриваемой сфере;

оказать адресную поддержку развитию инновационных процессов в деятельности сельских учреждений культурно-досугового типа;

расширить практику создания модельных домов культуры, которые ориентированы на обеспечение высокого потребительского качества и комфортности в предоставлении культурно-досуговых услуг;

продолжить работу по формированию электронного Каталога объектов нематериального культурного наследия Тамбовской области.

2. Приоритеты региональной государственной политики в сфере реализации подпрограммы, цель, задачи, сроки и этапы реализации подпрограммы

Приоритеты региональной государственной политики в сфере подпрограммы «Искусство» на период до 2030 года сформированы с учетом целей и задач, поставленных в следующих стратегических документах:

Законе Российской Федерации от 09.10.1992 № 3612-1 «Основы законодательства Российской Федерации о культуре»;

Законе области от 09.11.2009 № 576-3 «О мерах по содействию физическому, интеллектуальному, психическому, духовному и нравственному развитию детей»;

Законе области от 01.10.2013 № 321-3 «Об образовании в Тамбовской области»;

Законе области от 04.06.2018 № 246-3 «О стратегии социально-экономического развития Тамбовской области до 2035 года»;

Законе области от 31.05.2021 № 630-3 «О реализации молодежной политики в Тамбовской области».

В области на период до 2030 года определяются следующие

приоритетные направления культурного развития, которые относятся к сфере реализации подпрограммы «Искусство»:

сохранение, пополнение и использование культурного и исторического наследия: памятников истории и культуры, музейных, архивных и библиотечных фондов, фильмофондов;

создание условий для улучшения доступа населения области к культурным ценностям, культурно-историческому наследию, информации и знаниям;

сохранение и развитие творческого потенциала населения области, самодеятельного искусства;

обеспечение доступа населения к профессиональному искусству.

С учетом указанных приоритетов целью подпрограммы «Искусство» является обеспечение прав граждан на участие в культурной жизни, реализация творческого потенциала нации.

Достижение установленной цели потребует создание условий для:

сохранения и развития исполнительских искусств;

сохранения и развития кинематографии;

сохранения и развития традиционной народной культуры, нематериального культурного наследия населения области;

поддержки творческих инициатив населения, творческих союзов, выдающихся деятелей и организаций в сфере культуры;

организации и проведения мероприятий, посвященных значимым событиям в культуре области и развитию культурного сотрудничества.

Реализация подпрограммы «Искусство» будет осуществляться в 2 этапа:

I этап: 2014-2022 годы;

II этап: 2023-2030 годы.

На первом этапе (2014-2022 годы) будут сформированы правовые, организационные и методические условия, необходимые для эффективной реализации подпрограммы «Искусство», в том числе: совершенствование нормативной правовой базы в сфере развития исполнительских, а также изобразительных искусств, сохранение и возрождение традиционной народной культуры, сохранение и развитие народных художественных промыслов, поддержки творческих инициатив и дарований населения, развитие межрегиональных и международных культурных связей и др.

На данном этапе осуществляется внедрение инноваций в сферу культуры, обеспечивающих выход на современные стандарты качества услуг. Будет осуществлена модернизация и развитие необходимой для реализации Госпрограммы инфраструктуры, созданы условия, обеспечивающие равный и свободный доступ населения ко всему спектру культурных благ и услуг.

Также будет активизирована интеграция региона в мировой культурный процесс, будет укреплен позитивный образ Тамбовской области.

Второй этап (2023-2030 годы) реализации подпрограммы «Искусство» будет ориентирован на полноценное использование созданных условий для обеспечения нового качества и повышения доступности услуг театров, концертных организаций, учреждений культурно-досугового типа. Будет продолжено внедрение инноваций и модернизация отрасли культуры, в полной мере будет проводиться мониторинг, контроль и оценка их эффективности, выявление и внедрение лучшего российского и зарубежного опыта управления в сфере культуры, регулярное информирование общественности и других заинтересованных сторон о ходе реализации Госпрограммы.

3. Показатели (индикаторы) достижения цели и решения задач, основные ожидаемые конечные результаты подпрограммы

Показателями (индикаторами) реализации подпрограммы «Искусство» выступают:

увеличение количества посещений театрально-концертных мероприятий по сравнению с предыдущим годом;

увеличение численности участников культурно-досуговых мероприятий (по сравнению с предыдущим годом);

увеличение доли детей, привлекаемых к участию в творческих мероприятиях, в общем числе детей;

среднее число зрителей на мероприятиях концертных организаций, самостоятельных коллективов, проведенных собственными силами в пределах своей территории, в расчете на 1 тыс. человек населения;

среднее число зрителей на мероприятиях театров в расчете на 1 тыс. человек населения;

удельный вес населения, участвующего в платных культурно-досуговых мероприятиях, проводимых муниципальными учреждениями культуры;

средняя численность участников клубных формирований в расчете на 1 тыс. человек населения;

увеличение суммы грантов для театров и концертных коллективов на реализацию творческих проектов;

число учреждений получателей грантов для театров и концертных коллективов на реализацию творческих проектов;

увеличение количества проведенных за пределами своей территории гастролей концертных организаций, самостоятельных коллективов и театров по сравнению с 2012 годом;

среднее число посещений киносеансов в расчете на 1 человека;

доля созданных страховых копий на электронных носителях от общего объема государственного фильмофонда Тамбовской области;

количество посещений организаций культуры (профессиональных

театров) по отношению к уровню 2010 года;

число посещений театров малых городов;

количество посещений детских и кукольных театров (по отношению к 2010 году);

количество посещений детских и кукольных театров (по отношению к 2017 году);

число посещений детских и кукольных театров.

В подпрограмму «Искусство» включены показатели:

федерального (регионального) проекта «Творческие люди»:

количество специалистов, прошедших повышение квалификации на базе Центров непрерывного образования и повышения квалификации творческих и управленческих кадров в сфере культуры;

количество волонтеров, вовлеченных в программу «Волонтеры культуры»;

количество любительских творческих коллективов, получивших грантовую поддержку;

федерального (регионального) проекта «Цифровая культура»:

количество созданных виртуальных концертных залов.

Выделенные в рамках подпрограммы «Искусство» показатели характеризуют основные результаты деятельности в разрезе типов учреждений, участвующих в ее реализации, в том числе концертных организаций, театров, организаций, осуществляющих кинопоказ, учреждений культурно-досугового типа.

В качестве индикаторов оценки решения задач подпрограммы «Искусство» предполагается использовать показатели, характеризующие выполнение входящих в нее основных мероприятий.

Основными ожидаемыми результатами реализации подпрограммы «Искусство» являются:

высокий уровень качества и доступности услуг концертных организаций, театров, учреждений культурно-досугового типа, организаций, осуществляющих кинопоказ;

усиление государственной поддержки современного изобразительного искусства;

рост количества российских фильмов в кинопрокате;

совершенствование механизма государственной поддержки проката и продвижения национальных фильмов;

рост количества качественных российских фильмов в кинопрокате;

рост вовлеченности всех групп населения в активную творческую деятельность, предполагающую освоение базовых художественно-практических навыков;

усиление социальной поддержки деятелей культуры;

обеспечение государственной поддержки дарований;

увеличение государственной поддержки художественных коллективов, творческих союзов и организаций культуры;

обеспечение государственной поддержки муниципальных учреждений культуры, находящихся на территориях сельских поселений, и их работников;

рост количества качественных мероприятий, посвященных значимым событиям российской культуры и развитию культурного сотрудничества;

укрепление межрегионального и международного культурного сотрудничества;

укрепление материально-технической базы концертных организаций, театров, учреждений культурно-досугового типа, организаций, осуществляющих кинопоказ;

повышение эффективности использования бюджетных средств, направляемых на оказание государственной поддержки развития искусства;

новый качественный уровень развития бюджетной сети концертных организаций, театров, учреждений культурно-досугового типа.

4. Обобщенная характеристика основных мероприятий подпрограммы

Для достижения цели и решения задач подпрограммы «Искусство» планируется осуществление шести основных мероприятий.

4.1. Основное мероприятие «Сохранение и развитие исполнительских искусств»

Выполнение основного мероприятия включает:

оказание государственных услуг (выполнение работ) и обеспечение деятельности областных государственных театров, концертных и других организаций исполнительских искусств, находящихся в ведении управления культуры и архивного дела области;

В рамках основного мероприятия планируется:

создание и ведение единой базы данных театров всех форм собственности и организационно-правовых форм, а также нетеатральных сценических площадок, используемых театрами;

создание новых театральных постановок и спектаклей, в том числе с социально значимой тематикой, имеющих воспитательную функцию;

проведение театральных гастролей и фестивалей в объемах, обеспечивающих реальное повышение уровня доступности и разнообразия видов и форм театрального предложения для населения региона;

организация мероприятий по развитию драматургии, расширению объемов и повышению качества театрального предложения для детей и подростков;

организация театральных мероприятий, имеющих целью активизирование интеграции региона в мировой культурный процесс,

укрепление позитивного образа области;

создание художественного продукта (музыкальных, театральных и других художественных программ) и сохранение художественного уровня творческих коллективов;

распространение художественного продукта, его реализация (концертная деятельность) и распределение (просветительская деятельность);

проведение гастрольной деятельности концертными организациями;

стимулирование и поддержка новых направлений, видов и жанров искусства;

содействие реализации творческих проектов, имеющих некоммерческий экспериментальный характер;

укрепление материально-технической базы театров, концертных и других организаций исполнительских искусств;

обеспечение проведения текущих и капитальных ремонтных работ в театрах, концертных и других организациях исполнительских искусств;

обеспечение инновационного развития театров, концертных и других организаций исполнительских искусств путем технологического обновления, внедрения и распространения новых информационных продуктов и технологий;

реализация мер для привлечения в профессию молодых специалистов и закрепления их в театрах, концертных и других организациях исполнительских искусств;

установление государственных нормативов и стандартов, в том числе стандартов качества услуг театров, концертных и других организаций исполнительских искусств;

профессиональная переподготовка и повышение квалификации работников театров, концертных и других организаций исполнительских искусств;

научное и методическое обеспечение развития театров, концертных и других организаций исполнительских искусств;

информатизация театров, концертных и других организаций исполнительских искусств;

повышение эффективности услуг театров, концертных и других организаций исполнительских искусств и использование бюджетных средств на обеспечение их деятельности.

Основное мероприятие направлено на достижение следующих показателей:

Госпрограммы:

количество посещений учреждений культуры по отношению к уровню 2012 года;

подпрограммы «Искусство»:

увеличение количества посещений театрально-концертных

мероприятий (по сравнению с предыдущим годом);

увеличение количества стипендиатов среди выдающихся деятелей культуры и искусства;

среднее число зрителей на мероприятиях концертных организаций, самостоятельных коллективов, проведенных собственными силами в пределах своей территории, в расчете на 1 тыс. человек населения;

среднее число зрителей на мероприятиях театров в расчете на 1 тыс. человек населения;

увеличение суммы грантов для театров и концертных коллективов на реализацию творческих проектов;

увеличение количества проведенных за пределами своей территории гастролей концертных организаций, самостоятельных коллективов и театров по сравнению с 2012 годом.

Результатами реализации основного мероприятия станут:

высокий уровень качества и доступности услуг концертных организаций, театров;

усиление государственной поддержки современного изобразительного искусства;

укрепление материально-технической базы концертных организаций, театров;

повышение эффективности использования бюджетных средств, направляемых на оказание государственных и муниципальных услуг концертными организациями и театрами;

новый качественный уровень развития бюджетной сети концертных организаций и театров.

Основное мероприятие будет реализоваться на протяжении всего периода действия Госпрограммы.

Исполнителем основного мероприятия в части формирования и финансирования государственного задания на предоставление государственных услуг в области сохранения и развития исполнительских искусств на региональном уровне является управление культуры и архивного дела области.

Участниками основного мероприятия в части формирования и финансирования муниципальных заданий на предоставление муниципальных услуг в области сохранения и развития исполнительских искусств на муниципальном уровне являются органы местного самоуправления (муниципалитеты).

4.2. Основное мероприятие «Сохранение и развитие кинематографии»

Выполнение основного мероприятия включает:

оказание государственных услуг (выполнение работ) и обеспечение

деятельности государственных организаций, осуществляющих кинопоказ.

В рамках основного мероприятия планируется:

увеличение доли отечественных фильмов в прокате;

повышение доступности произведений кинематографии для населения;

проведение киномероприятий в муниципалитетах;

внедрение передовых технологий, научное и методическое обеспечение развития сферы кинематографии;

сохранение и введение в культурный оборот фильмофондов.

Основное мероприятие направлено на достижение следующих показателей:

Госпрограммы:

количество посещений учреждений культуры по отношению к уровню 2012 года;

подпрограммы «Искусство»:

среднее число посещений киносеансов в расчете на 1 человека;

доля созданных страховых копий на электронных носителях от общего объема государственного фильмофонда области.

Результатами реализации основного мероприятия станут:

рост количества российских фильмов в кинопрокате;

высокий уровень сохранности и эффективности использования коллекции фильмов и других киноматериалов области;

высокий уровень качества и доступности услуг организаций, осуществляющих кинопоказ;

укрепление материально-технической базы организаций, осуществляющих кинопоказ.

Основное мероприятие будет реализовываться на протяжении всего периода действия Госпрограммы.

Исполнителем основного мероприятия в части оказания государственных услуг (выполнения работ) и обеспечения деятельности областных государственных учреждений, осуществляющих кинопоказ на региональном уровне является управление культуры и архивного дела области.

Участниками основного мероприятия в части оказания муниципальных услуг (выполнения работ) и обеспечения деятельности муниципальных учреждений, осуществляющих кинопоказ на муниципальном уровне являются органы местного самоуправления (муниципалитеты).

4.3. Основное мероприятие «Сохранение и развитие традиционной народной культуры, нематериального культурного наследия населения области»

Выполнение основного мероприятия включает:

оказание государственных услуг (выполнение работ) в сфере сохранения и развития традиционной народной культуры, нематериального культурного наследия населения области и обеспечение деятельности государственных учреждений культуры, находящихся в ведении управления культуры и архивного дела области;

оказание муниципальных услуг (выполнение работ) и обеспечение деятельности муниципальных учреждений культурно-досугового типа, находящихся в ведении муниципалитетов (финансирование из средств муниципальных бюджетов).

В рамках основного мероприятия планируется:

ведение Каталога объектов нематериального культурного наследия области;

сохранение, восстановление и пополнение собраний фольклорно-этнографических материалов, перевод их в электронную форму;

выявление и картографирование территорий распространения и локализации языков, обычаев и традиций народов, проживающих в регионе;

обеспечение оказания культурно-досуговых услуг населению;

обеспечение работы фольклорно-этнографических студий и коллективов, стимулирование их к созданию новых творческих постановок, приобретению музыкальных инструментов и костюмов, участию в фестивалях народного творчества;

поддержка творческой деятельности граждан, являющихся носителями и распространителями традиций народной культуры (художников, композиторов и др.) посредством проведения творческих вечеров, чтений, презентаций, издания сборников и др.;

поддержка национальных общественных объединений, прежде всего, национально-культурных автономий, необходимых для сохранения их национальной самобытности, развития национального (родного) языка и национальной культуры;

поддержка культурных мероприятий в области сохранения и развития нематериального культурного наследия Тамбовской области, включая организацию и проведение фестивалей, народных праздников, выставок и конкурсов народного творчества;

поддержка проектов, направленных на сохранение и развитие нематериального культурного наследия области;

создание условий для привлечения детей и молодежи к занятиям, связанным с народной культурой;

создание условий для снижения текучести кадров и укрепления кадрового потенциала в культурно-досуговых учреждениях, особенно в сельской местности;

обновление материально-технической базы культурно-досуговых учреждений (увеличение числа учреждений, имеющих специальное

оборудование, соответствующее современным требованиям и нормам);

популяризация традиций народной культуры различными формами творческой деятельности, издательскими проектами, а также в средствах массовой информации и сети «Интернет»;

оптимизация сети учреждений культурно-досугового типа;

осуществление других мероприятий.

Основное мероприятие направлено на достижение следующих показателей:

Госпрограммы:

количество посещений организаций культуры по отношению к уровню 2012 года;

подпрограммы «Искусство»:

увеличение численности участников культурно-досуговых мероприятий (по сравнению с предыдущим годом);

увеличение доли детей, привлекаемых к участию в творческих мероприятиях, в общем числе детей;

удельный вес населения, участвующего в платных культурно-досуговых мероприятиях, проводимых муниципальными учреждениями культуры;

среднее число участников клубных формирований в расчете на 1 тыс. человек населения.

Основное мероприятие будет реализовываться на протяжении всего периода действия Госпрограммы.

Исполнителем основного мероприятия в части государственной поддержки сохранения и развития традиционной народной культуры и нематериального культурного наследия области на региональном уровне является управление культуры и архивного дела области.

Участниками основного мероприятия в части муниципальной поддержки сохранения и развития традиционной народной культуры и нематериального культурного наследия области на муниципальном уровне являются органы местного самоуправления области муниципальных образований.

4.4. Основное мероприятие «Федеральный (региональный) проект «Культурная среда»

Целью федерального (регионального) проекта «Культурная среда» является увеличение к 2024 году количества посещений организаций культуры.

Главная задача – создание современной инфраструктуры для творческой самореализации и досуга населения области.

4.5. Основное мероприятие «Федеральный (региональный) проект «Творческие люди»

Целью федерального (регионального) проекта «Творческие люди» является увеличение к 2024 году количества жителей области, вовлеченных в культурную деятельность.

Главная задача – поддержка и реализация творческих инициатив.

4.6. Основное мероприятие «Федеральный (региональный) проект «Цифровая культура»

Целью федерального (регионального) проекта «Цифровая культура» является увеличение к 2024 году числа обращений к цифровым ресурсам культуры Тамбовской области в 5 раз.

Главная задача – цифровизация услуг и формирование информационного пространства в сфере культуры.

5. Обоснование объема финансовых ресурсов, необходимых для реализации подпрограммы

Финансирование подпрограммы «Искусство» осуществляется за счет средств федерального бюджета, бюджета Тамбовской области, местных бюджетов и внебюджетных источников. Внебюджетными источниками являются средства, привлекаемые областными государственными бюджетными и автономными учреждениями от оказания платных услуг (работ), за счет прочих безвозмездных поступлений, а также за счет средств, поступающих от сдачи в аренду имущества.

Для реализации мероприятий подпрограммы необходимо:

на I этапе реализации подпрограммы - 4562538,3 тыс. рублей, в том числе:

федеральный бюджет – 379903,3 тыс. рублей;
бюджет Тамбовской области – 3798581,8 тыс. рублей;
местные бюджеты – 3452,6 тыс. рублей;
внебюджетные источники – 380600,6 тыс. рублей;

на II этапе реализации подпрограммы - 4428483,1 тыс. рублей, в том числе:

федеральный бюджет – 281063,9 тыс. рублей;
бюджет Тамбовской области – 3828967,7 тыс. рублей;
местные бюджеты – 65,6 тыс. рублей;
внебюджетные источники – 318385,9 тыс. рублей.

Финансирование подпрограммы «Искусство» по годам за счет всех

источников предусматривается в следующих объемах:

I этап:

2014 год – 482310,2 тыс. рублей;
2015 год – 432924,9 тыс. рублей;
2016 год – 400677,3 тыс. рублей;
2017 год – 705498,3 тыс. рублей;
2018 год – 476001,9 тыс. рублей;
2019 год – 518850,8 тыс. рублей;
2020 год – 452600,2 тыс. рублей;
2021 год – 476138,0 тыс. рублей;
2022 год – 617536,7 тыс. рублей;

в том числе:

бюджетные ассигнования федерального бюджета:

2014 год – 59092,9 тыс. рублей;
2015 год – 1580,0 тыс. рублей;
2016 год – 8261,5 тыс. рублей;
2017 год – 32226,5 тыс. рублей;
2018 год – 44314,1 тыс. рублей;
2019 год – 55324,0 тыс. рублей;
2020 год – 39775,5 тыс. рублей;
2021 год – 71551,7 тыс. рублей;
2022 год – 67777,1 тыс. рублей;

бюджетные ассигнования бюджета Тамбовской области:

2014 год – 383448,2 тыс. рублей;
2015 год – 388396,7 тыс. рублей;
2016 год – 348836,3 тыс. рублей;
2017 год – 627920,5 тыс. рублей;
2018 год – 383345,1 тыс. рублей;
2019 год – 412592,7 тыс. рублей;
2020 год – 393192,9 тыс. рублей;
2021 год – 367039,3 тыс. рублей;
2022 год – 493810,1 тыс. рублей;

финансирование за счет средств местных бюджетов:

2014 год – 2219,9 тыс. рублей;
2016 год – 149,5 тыс. рублей;
2017 год – 461,3 тыс. рублей;
2018 год – 297,4 тыс. рублей;
2019 год – 234,1 тыс. рублей;
2020 год – 21,8 тыс. рублей;
2021 год – 36,5 тыс. рублей;
2022 год – 32,1 тыс. рублей;

финансирование за счет внебюджетных средств:

2014 год – 37549,2 тыс. рублей;
2015 год – 42948,2 тыс. рублей;
2016 год – 43430,0 тыс. рублей;
2017 год – 44890,0 тыс. рублей;
2018 год – 48045,3 тыс. рублей;
2019 год – 50700,0 тыс. рублей;
2020 год – 19610,0 тыс. рублей;
2021 год – 37510,5 тыс. рублей;
2022 год – 55917,4 тыс. рублей;

II этап:

2023 год – 669527,7 тыс. рублей;
2024 год – 815252,3 тыс. рублей;
2025 год – 447596,4 тыс. рублей;
2026 год – 463907,8 тыс. рублей;
2027 год – 480872,6 тыс. рублей;
2028 год – 498515,5 тыс. рублей;
2029 год – 516864,0 тыс. рублей;
2030 год – 535946,8 тыс. рублей;

в том числе:

бюджетные ассигнования федерального бюджета:

2023 год – 113558,9 тыс. рублей;
2024 год – 167505,0 тыс. рублей;

бюджетные ассигнования бюджета Тамбовской области:

2023 год – 516145,3 тыс. рублей;
2024 год – 607919,3 тыс. рублей;
2025 год – 407796,4 тыс. рублей;
2026 год – 424107,8 тыс. рублей;
2027 год – 441072,6 тыс. рублей;
2028 год – 458715,5 тыс. рублей;
2029 год – 477064,0 тыс. рублей;
2030 год – 496146,8 тыс. рублей;

финансирование за счет средств местных бюджетов:

2023 год – 37,6 тыс. рублей;
2024 год – 28,0 тыс. рублей;

финансирование за счет внебюджетных средств:

2023 год – 39785,9 тыс. рублей;
2024 год – 39800,0 тыс. рублей;
2025 год – 39800,0 тыс. рублей;
2026 год – 39800,0 тыс. рублей;
2027 год – 39800,0 тыс. рублей;
2028 год – 39800,0 тыс. рублей;
2029 год – 39800,0 тыс. рублей;

2030 год – 39800,0 тыс. рублей.

Информация по ресурсному обеспечению реализации мероприятий подпрограммы «Искусство» за счет средств всех источников финансирования представлена в приложениях № 4 и 4а к Госпрограмме.

И.о. заместителя
Главы Тамбовской области



Е.С. Михалина

ПРИЛОЖЕНИЕ № 12
к постановлению Правительства Тамбовской области
от 30.12.2022 № 341

ПРИЛОЖЕНИЕ № 7
к государственной программе Тамбовской области
«Развитие культуры»

Подпрограмма «Развитие туризма»
(далее — подпрограмма)

Паспорт подпрограммы

| | |
|---|--|
| Ответственный исполнитель подпрограммы | Управление культуры и архивного дела области |
| Соисполнитель подпрограммы | Управление строительства и инвестиций области; Управление по физической культуре и спорту области |
| Цель подпрограммы | Создание условий для развития сферы внутреннего и въездного туризма |
| Задачи подпрограммы | Развитие туристской инфраструктуры Тамбовской области; развитие социального и событийного туризма; формирование привлекательного туристского имиджа региона |
| Целевые индикаторы и показатели подпрограммы, их значения на последний год реализации | Объем туристского потока (въездной туризм), включая экскурсантов (2020 год – 350,0 тыс. человек); количество коллективных средств размещения (2030 год – 96 единиц); количество участников событийных мероприятий (2021 год – 40,0 тыс. человек); объем платных услуг, оказанных населению в сфере внутреннего и въездного туризма (включая услуги турфирм, гостиниц и аналогичных средств размещения) (2020 год – 645,0 млн. рублей); объем инвестиций в основной капитал сферы туризма (2021 год – 260,0 млн. рублей); число посетителей областного туристического информационного портала, web-страниц в социальных сетях (2021 год – 48,0 тыс. человек) |
| Сроки и этапы реализации подпрограммы | Подпрограмма реализуется в один этап: I этап: 2014-2022 годы |
| Объемы и источники финансирования подпрограммы | Общий объем бюджетных ассигнований на реализацию подпрограммы на I этапе составляет 2841738,7 тыс. руб.: |

| |
|---|
| <p>2014 год – 134384,0 тыс. руб.;</p> <p>2015 год – 131169,8 тыс. руб.;</p> <p>2016 год – 169201,7 тыс. руб.;</p> <p>2017 год – 310923,9 тыс. руб.;</p> <p>2018 год – 563240,5 тыс. руб.;</p> <p>2019 год – 651157,7 тыс. руб.;</p> <p>2020 год – 650801,9 тыс. руб.;</p> <p>2021 год – 230859,2 тыс. руб.;</p> <p>в том числе:</p> <p>бюджетные ассигнования федерального бюджета на реализацию подпрограммы составляют 796,0 тыс. руб.:</p> <p>2014 год – 796,0 тыс. руб.;</p> <p>бюджетные ассигнования бюджета Тамбовской области на реализацию подпрограммы составляют – 45792,7 тыс. руб.:</p> <p>в том числе объемы финансирования, предусмотренные в лимитах областной адресной инвестиционной программы – 900,0 тыс. руб.;</p> <p>2014 год – 3588,0 тыс. руб.;</p> <p>2015 год – 1169,8 тыс. руб.;</p> <p>2016 год – 7701,7 тыс. руб.;</p> <p>в том числе объемы финансирования, предусмотренные в лимитах областной адресной инвестиционной программы – 900,0 тыс. руб.;</p> <p>2017 год – 5423,9 тыс. руб.;</p> <p>2018 год – 7740,5 тыс. руб.;</p> <p>2019 год – 5657,7 тыс. руб.;</p> <p>2020 год – 5801,9 тыс. руб.;</p> <p>2021 год – 8709,2 тыс. руб.;</p> <p>внебюджетные средства на реализацию подпрограммы составляют – 2795150,0 тыс. руб.:</p> <p>2014 год – 130000,0 тыс. руб.;</p> <p>2015 год – 130000,0 тыс. руб.;</p> <p>2016 год – 161500,0 тыс. руб.;</p> <p>2017 год – 305500,0 тыс. руб.;</p> <p>2018 год – 555500,0 тыс. руб.;</p> <p>2019 год – 645500,0 тыс. руб.;</p> <p>2020 год – 645000,0 тыс. руб.;</p> <p>2021 год – 222150,0 тыс. руб.</p> |
|---|

1. Общая характеристика реализации подпрограммы

Мероприятия подпрограммы «Развитие туризма» реализовывались в период с 01.01.2014 по 31.12.2021.

Сфера реализации подпрограммы охватывала следующие направления деятельности:

- развитие внутреннего туризма;
- развитие въездного туризма.

Целью подпрограммы «Развитие туризма» являлось создание условий для развития сферы внутреннего и въездного туризма региона.

- Достижение данной цели обеспечивалось решением следующих задач:
- развитие туристской инфраструктуры Тамбовской области;
 - развитие социального и событийного туризма;
 - формирование привлекательного туристского имиджа региона.

Для оценки хода реализации мероприятий подпрограммы использовались следующие целевые показатели:

- объем туристского потока (въездной туризм), включая экскурсантов;
- количество коллективных средств размещения;
- количество участников событийных мероприятий;
- объем платных услуг, оказанных населению в сфере внутреннего и въездного туризма (включая услуги турфирм, гостиниц и аналогичных средств размещения);
- объем инвестиций в основной капитал сферы туризма;
- число посетителей областного туристического информационного портала, web-страниц в социальных сетях.

С 2022 года, достижение стратегических целей государственной политики в сфере туризма в Тамбовской области будет обеспечиваться в рамках реализации государственной программы Тамбовской области «Развитие туризма», утвержденной постановлением администрации области от 12.05.2022 № 369.

2. Обоснование объема финансовых ресурсов, необходимых для реализации подпрограммы

Финансирование подпрограммы «Развитие туризма» осуществлялось за счет средств федерального бюджета, бюджета Тамбовской области и внебюджетных источников. Внебюджетными источниками являются средства, привлекаемые областными государственными бюджетными и автономными учреждениями от оказания платных услуг (работ), а также за счет прочих безвозмездных поступлений, в том числе поступающие от

инвесторов и предприятий (организаций) туристской инфраструктуры разных форм собственности.

Подпрограмма рассчитана на период 2014-2021 годы.

Для реализации мероприятий подпрограммы на I этапе необходимо 2841738,7 тыс. рублей, в том числе:

федеральный бюджет – 796,0 тыс. рублей;

бюджет Тамбовской области – 45792,7 тыс. рублей;

внебюджетные источники – 2795150,0 тыс. рублей.

Финансирование подпрограммы «Развитие туризма» по годам за счет всех источников предусматривается в следующих объемах:

I этап:

2014 год – 134384,0 тыс. рублей;

2015 год – 131169,8 тыс. рублей;

2016 год – 169201,7 тыс. рублей;

2017 год – 310923,9 тыс. рублей;

2018 год – 563240,5 тыс. рублей;

2019 год – 651157,7 тыс. рублей;

2020 год – 650801,9 тыс. рублей;

2021 год – 230859,2 тыс. рублей.

Бюджетные ассигнования федерального бюджета по годам распределяются в следующих объемах:

I этап:

2014 год – 796,0 тыс. рублей.

Бюджетные ассигнования бюджета Тамбовской области на реализацию подпрограммы «Развитие туризма» по годам распределяются в следующих объемах:

I этап:

2014 год – 3588,0 тыс. рублей;

2015 год – 1169,8 тыс. рублей;

2016 год – 7701,7 тыс. рублей;

2017 год – 5423,9 тыс. рублей;

2018 год – 7740,5 тыс. рублей;

2019 год – 5657,7 тыс. рублей;

2020 год – 5801,9 тыс. рублей;

2021 год – 8709,2 тыс. рублей.

Финансирование подпрограммы «Развитие туризма» за счет внебюджетных средств по годам распределяются в следующих объемах:

I этап:

2014 год – 130000,0 тыс. рублей;

2015 год – 130000,0 тыс. рублей;

2016 год – 161500,0 тыс. рублей;

2017 год – 305500,0 тыс. рублей;

2018 год – 555500,0 тыс. рублей;
2019 год – 645500,0 тыс. рублей;
2020 год – 645000,0 тыс. рублей;
2021 год – 222150,0 тыс. рублей.

Информация по ресурсному обеспечению реализации мероприятий подпрограммы «Развитие туризма» за счет средств всех источников финансирования представлена в приложении № 4 к Госпрограмме.

И.о. заместителя
Главы Тамбовской области



Е.С. Михалина

ПРИЛОЖЕНИЕ № 13
к постановлению Правительства Тамбовской области
от 30.12.2022 № 347

ПРИЛОЖЕНИЕ № 8
к государственной программе Тамбовской области
«Развитие культуры»

Подпрограмма «Обеспечение условий реализации Госпрограммы»
(далее - подпрограмма)

Паспорт подпрограммы

| | |
|--|--|
| Ответственный исполнитель подпрограммы | Управление культуры и архивного дела области |
| Соисполнители подпрограммы | Управление по государственной охране объектов культурного наследия области |
| Программно-целевые и проектные инструменты (ведомственные целевые программы, федеральные (региональные) проекты) | Федеральный (региональный) проект «Культурная среда»; федеральный (региональный) проект «Творческие люди»; федеральный (региональный) проект «Цифровая культура» |
| Цель подпрограммы | Создание необходимых условий для эффективной реализации программы |
| Задачи подпрограммы | Обеспечение эффективного управления программой; повышение эффективности исследований в сфере культуры; развитие единой информационной среды учреждений культуры; увеличение количества посещений организаций культуры путем создания современной инфраструктуры для творческой самореализации и досуга населения области |
| Целевые индикаторы и показатели подпрограммы, их значения на последний год реализации | Численность работников учреждений культуры области (2021 год – 3,0 тыс. чел.); увеличение доли публичных библиотек, подключенных к сети «Интернет», в общем количестве библиотек области (2021 год – 100%); увеличение доли музеев, имеющих сайт в сети «Интернет», в общем количестве музеев области (2021 год – 100%); количество театров, имеющих сайт в сети «Интернет» (2021 год – 3 ед.); |

| | |
|--|--|
| | <p>увеличение количества виртуальных музеев, созданных при поддержке бюджета Тамбовской области (2021 год – 10 ед.);</p> <p>количество объектов жилого фонда, принадлежащих учреждениям культуры (2021 год – 2 ед.);</p> <p>создание высокопроизводительных рабочих мест (2021 год – 500 ед.);</p> <p>количество сотрудников, обучающихся в рамках подготовки для нужд отрасли (2021 год – 2 чел.);</p> <p>удельный расход электрической энергии на 1 кв. м площади помещений областных государственных организаций сферы культуры (2021 год – 24,19 кВт*ч/м²);</p> <p>количество посещений организаций культуры по отношению к уровню 2010 года (2021 год – 135,0%);</p> <p>количество созданных (реконструированных) и капитально отремонтированных объектов организаций культуры (2022 год – 17 ед.);</p> <p>количество поддержанных творческих инициатив и проектов (2022 год – 42 ед.)</p> |
| Сроки и этапы реализации программы | <p>Подпрограмма реализуется в два этапа:</p> <p>I этап: 2014-2022 годы;</p> <p>II этап: 2023-2030 годы</p> |
| Объемы и источники финансирования подпрограммы | <p>Общий объем бюджетных ассигнований на реализацию I этапа подпрограммы составляет 1088904,3 тыс. руб.:</p> <p>2014 год – 42945,1 тыс. руб.;</p> <p>2015 год – 56858,6 тыс. руб.;</p> <p>2016 год – 65688,9 тыс. руб.;</p> <p>2017 год – 68414,5 тыс. руб.;</p> <p>2018 год – 75654,0 тыс. руб.;</p> <p>2019 год – 144091,5 тыс. руб.;</p> <p>2020 год – 157639,3 тыс. руб.;</p> <p>2021 год – 248237,9 тыс. руб.;</p> <p>2022 год – 229374,5 тыс. руб.;</p> <p>в том числе:</p> <p>бюджетные ассигнования федерального бюджета на реализацию подпрограммы составляют 343771,4 тыс. руб.:</p> <p>2014 год – 1208,7 тыс. руб.;</p> |

| | |
|--|---|
| | <p>2015 год – 718,1 тыс. руб.;</p> <p>2016 год – 590,0 тыс. руб.;</p> <p>2017 год – 3113,0 тыс. руб.;</p> <p>2018 год – 3008,8 тыс. руб.;</p> <p>2019 год – 37739,2 тыс. руб.;</p> <p>2020 год – 66085,8 тыс. руб.;</p> <p>2021 год – 128176,7 тыс. руб.;</p> <p>2022 год – 103131,1 тыс. руб.;</p> <p>бюджетные ассигнования бюджета Тамбовской области составляют 743944,4 тыс. руб., в том числе объемы финансирования, предусмотренные в лимитах областной адресной инвестиционной программы – 66006,7 тыс. руб.:</p> <p>2014 год – 41736,4 тыс. руб.;</p> <p>2015 год – 56087,5 тыс. руб.;</p> <p>2016 год – 64903,9 тыс. руб.;</p> <p>2017 год – 65187,2 тыс. руб.;</p> <p>2018 год – 72532,2 тыс. руб.;</p> <p>2019 год – 105931,3 тыс. руб.;</p> <p>в том числе объемы финансирования, предусмотренные в лимитах областной адресной инвестиционной программы – 24061,4 тыс. руб.;</p> <p>2020 год – 91481,5 тыс. руб.;</p> <p>2021 год – 119926,7 тыс. руб.;</p> <p>в том числе объемы финансирования, предусмотренные в лимитах областной адресной инвестиционной программы – 37172,6 тыс. руб.;</p> <p>2022 год – 126157,7 тыс. руб.; в том числе объемы финансирования, предусмотренные в лимитах областной адресной инвестиционной программы – 4772,7 тыс. руб.;</p> <p>бюджетные ассигнования местных бюджетов составляют 693,5 тыс. руб.:</p> <p>2015 год – 53,0 тыс. руб.;</p> <p>2017 год – 14,3 тыс. руб.;</p> <p>2018 год – 13,0 тыс. руб.;</p> <p>2019 год – 321,0 тыс. руб.;</p> <p>2020 год – 72,0 тыс. руб.;</p> <p>2021 год – 134,5 тыс. руб.;</p> <p>2022 год – 85,7 тыс. руб.;</p> |
|--|---|

| | |
|--|--|
| | <p>внебюджетные средства составляют 495,0 тыс. руб.:</p> <p>2016 год – 195,0 тыс. руб.;</p> <p>2017 год – 100,0 тыс. руб.;</p> <p>2018 год – 100,0 тыс. руб.;</p> <p>2019 год – 100,0 тыс. руб.;</p> <p>Общий объем бюджетных ассигнований на реализацию II этапа подпрограммы составляет 1229414,4 тыс. руб.:</p> <p>2023 год – 290129,8 тыс. руб.;</p> <p>2024 год – 252373,1 тыс. руб.;</p> <p>2025 год – 103560,1 тыс. руб.;</p> <p>2026 год – 107702,5 тыс. руб.;</p> <p>2027 год – 112010,7 тыс. руб.;</p> <p>2028 год – 116491,0 тыс. руб.;</p> <p>2029 год – 121150,8 тыс. руб.;</p> <p>2030 год – 125996,4 тыс. руб.;</p> <p>в том числе:</p> <p>бюджетные ассигнования федерального бюджета составляют 309945,3 тыс. руб.:</p> <p>2023 год – 170858,7 тыс. руб.;</p> <p>2024 год – 139086,6 тыс. руб.;</p> <p>бюджетные ассигнования бюджета Тамбовской области на реализацию подпрограммы составляют 919129,6 тыс. руб., в том числе объемы финансирования, предусмотренные в лимитах областной адресной инвестиционной программы – 104625,5 тыс. руб.:</p> <p>2023 год – 119083,9 тыс. руб.; в том числе объемы финансирования, предусмотренные в лимитах областной адресной инвестиционной программы – 58649,1 тыс. руб.;</p> <p>2024 год – 113134,2 тыс. руб.; в том числе объемы финансирования, предусмотренные в лимитах областной адресной инвестиционной программы – 45976,4 тыс. руб.;</p> <p>2025 год – 103560,1 тыс. руб.;</p> <p>2026 год – 107702,5 тыс. руб.;</p> <p>2027 год – 112010,7 тыс. руб.;</p> <p>2028 год – 116491,0 тыс. руб.;</p> <p>2029 год – 121150,8 тыс. руб.;</p> <p>2030 год – 125996,4 тыс. руб.;</p> |
|--|--|

| | |
|--|---|
| | бюджетные ассигнования местных бюджетов на составляют 339,5 тыс. руб.: 2023 год – 187,2 тыс. руб.; 2024 год – 152,3 тыс. руб.. |
|--|---|

1. Общая характеристика сферы реализации подпрограммы

Подпрограмма «Обеспечение условий реализации Госпрограммы» направлена на решение задачи Госпрограммы «Создание благоприятных условий для устойчивого развития сферы культуры Тамбовской области».

При этом подпрограмма «Обеспечение условий реализации Госпрограммы» оказывает влияние также на все остальные подпрограммы, осуществляемые в рамках Госпрограммы.

Целью подпрограммы «Обеспечение условий реализации Госпрограммы» является создание необходимых условий для эффективной реализации Госпрограммы.

Для достижения данной цели предусмотрено решение следующих задач:

- обеспечение эффективного управления Госпрограммой;
- повышение эффективности исследований в сфере культуры;
- развитие единой информационной среды учреждений культуры;
- увеличение количества посещений организаций культуры путем создания современной инфраструктуры для творческой самореализации и досуга населения области;

- создание условий для закрепления кадров в отрасли.

Сфера реализации подпрограммы «Обеспечение условий реализации Госпрограммы» охватывает:

- развитие системы управления в сфере культуры, включая повышение заработной платы работникам культуры;

- содействие развитию сферы культуры региона.

1.1. Развитие системы управления в сфере культуры, включая повышение заработной платы работникам культуры

В учреждениях культуры и архивах работает 7214 человек. Работники с высшим профессиональным образованием из числа основного и творческого персонала составляют 55,4%, со средним специальным – 41,2%.

Работники основного и творческого персонала составляют 60,9% от общей численности работников, занятых в учреждениях культуры и архивах.

Недостаточный уровень квалификации и старение кадров в отрасли культуры является одной из основных проблем.

По возрастным категориям основной и творческий персонал отрасли

распределяется следующим образом: до 30 лет – 15,1%, от 30 до 50 лет – 46,6%, старше 50 лет – 38,3%. Доля пенсионеров составляет 21,4% (в основном это работники библиотечной, культурно-досуговой и образовательной сфер).

Кадровая проблема обусловлена невысоким престижем профессий работников бюджетных учреждений сферы культуры, низким уровнем заработной платы, слабым социальным пакетом, сложностями в решении жилищной проблемы, низким притоком молодых специалистов в отрасль и др.

В целях преодоления дефицита специалистов кадровому менеджменту отводится особое место в современных технологиях управления в сфере культуры.

В соответствии с Федеральным законом от 08.05.2010 № 83-ФЗ «О внесении изменений в отдельные законодательные акты Российской Федерации в связи с совершенствованием правового положения государственных (муниципальных) учреждений» изменился правовой статус учреждений культуры, ими получены дополнительные полномочия для повышения эффективности их деятельности и улучшения качества предоставляемых услуг.

Механизм повышения эффективности и качества предоставляемых населению услуг напрямую зависит от результативности труда работников учреждений культуры.

В этой связи на территории Тамбовской области в последнее время большое внимание уделяется вопросам обеспечения защиты социальных, экономических прав работников, регулированию вопросов социально-трудовых отношений и социальных гарантий. Одним из главных направлений в решении этих вопросов является вопрос повышения оплаты труда.

В среднем заработная плата работников учреждений культуры области за 2012 год выросла на 30% и ее средний размер составил 10 тыс. рублей.

С 2012 года повышена заработная плата педагогических работников детских музыкальных, хореографических, художественных школ и школ искусств области. Кроме того, за счет средств областного бюджета, в третий раз на конкурсной основе предоставлены стимулирующие выплаты 80 педагогическим работникам (в размере 40,0 тыс. рублей), а также молодым специалистам (в размере 120,0 тыс. рублей).

В результате принятых мер средняя заработная плата педагогических работников составила в 2012 году 13,2 тыс. рублей.

Ведется грантовая поддержка государственных театральных и концертных коллективов, что позволило повысить средний уровень заработной платы артистов на 56% и довести его до 16,0 тыс. рублей, т. е. практически вывести на уровень средней заработной платы по области. Из областного бюджета на выплату грантов выделено 28 млн. рублей.

1.2. Содействие развитию сферы культуры региона

Информатизация в организациях культуры развивается по ряду направлений.

Осуществляется целенаправленная деятельность по созданию и широкомасштабному использованию во всех сферах библиотечной деятельности передовых информационных технологий.

В настоящее время в регионе функционируют 42 модельных сельских библиотеки, созданных для предоставления сельским жителям неограниченного доступа к информации, качественного повышения уровня библиотечного обслуживания населения.

Большой популярностью среди населения пользуются 49 центров правовой информации, где можно бесплатно получить высококвалифицированную помощь юристов по различным вопросам.

В целях реализации правового просвещения в дистанционном режиме 21 муниципальная библиотека оснащена веб-камерами.

В целях создания единой корпоративной библиотечной сети разрабатывается поисковый аппарат в электронном режиме: 17 лет – в государственных библиотеках области и пять лет – в муниципальных. В 2012 году объем собственных баз данных библиотек составил 740,2 тыс. записей, из них объем электронного каталога – 584,6 тыс. записей, 241,2 тыс. записей электронного каталога доступны для читателей в «Интернете».

11,7% библиотек создали собственные Интернет-сайты и веб-страницы (64 единицы), число посещений которых достигло 244,2 тыс. и ежегодно увеличивается в 1,5 раза.

На базе областной научной универсальной библиотеки им. А.С.Пушкина открыт Региональный центр доступа к информационным ресурсам Президентской библиотеки им. Б.Н.Ельцина.

Один из наиболее эффективных способов сохранения национального культурного достояния – создание Электронной библиотеки Тамбовской области. Сейчас она насчитывает около 1000 экземпляров полнотекстовых документов, около половины которых находятся в свободном доступе.

В 2009 году открыт информационно-образовательный центр «Русский музей: виртуальный филиал» – первый из виртуальных филиалов, работающих на базе областного краеведческого музея. Центр включает в себя мультимедийный кинотеатр и информационно-образовательный класс.

В музеях области ведется работа по созданию электронных баз данных, презентаций, оцифровке фондовых коллекций, что позволяет повысить доступность музейных фондов и облегчить формы их использования.

Все областные учреждения имеют собственные сайты, посещаемость

которых ежегодно удваивается. Сайты библиотек и архивов отмечены рядом всероссийских наград.

Вместе с тем, информатизация муниципальных учреждений культуры находится на недостаточном уровне развития.

Отставание от федерального уровня в области внедрения информационных технологий в муниципальных библиотеках региона усугубляет развитие информационного неравенства жителей области. 151 библиотека (27,6% от общего числа) имеет компьютерную технику, из них 138 библиотек подключены к сети «Интернет» (25,2% от общего числа при среднероссийском показателе 27%).

Расширение ассортимента информационно-библиотечных услуг, оказание бесплатной юридической помощи населению с использованием видеofонии сдерживается отсутствием во многих муниципальных библиотеках высокоскоростного «Интернета».

Только 18% учреждений культурно-досугового типа имеют доступ к сети «Интернет». Все это снижает уровень конкурентоспособности региона, усугубляет негативные общественные тенденции, в том числе экономическое и социокультурное неравенство.

Сложившаяся сеть не полностью отвечает требованиям, установленным в государственных нормативах обеспеченности населения учреждениями культуры, и современным нуждам потребителей культурных благ. Уровень фактической обеспеченности муниципальными библиотеками в 2012 году составил 97%, культурно-досуговыми учреждениями – 89,9%.

Учреждения культуры всех уровней характеризуются низкой инновационной активностью и слабой инновационной культурой.

2. Приоритеты региональной государственной политики в сфере реализации подпрограммы, цели, задачи, сроки и этапы реализации подпрограммы

Главные приоритеты региональной государственной политики в сфере реализации подпрограммы «Обеспечение условий реализации Госпрограммы» сформулированы в следующих стратегических документах и нормативных правовых актах Тамбовской области:

Законе Тамбовской области от 03.03.2006 № 4-3 «О наделении администраций городских округов и муниципальных районов Тамбовской области отдельными полномочиями Тамбовской области по хранению, комплектованию, учету и использованию архивных документов, относящихся к государственной собственности и находящихся на территории муниципальных образований»;

Законе области от 05.02.2016 № 629-3 «Об оплате труда работников областных государственных бюджетных, автономных и казенных

учреждений»;

Законе области от 04.06.2018 № 246-З «О стратегии социально-экономического развития Тамбовской области до 2035 года»;

постановлении администрации области от 28.10.2011 № 1481 «Об организации центров общественного доступа к официальным сайтам органов государственной власти и органов местного самоуправления в информационно-телекоммуникационной сети Интернет и к государственным и муниципальным услугам, предоставляемым в электронном виде, и об организации регионального центра телефонного обслуживания граждан и организаций по вопросам предоставления государственных и муниципальных услуг»;

постановлении администрации области от 28.02.2013 № 201 «О мерах по поэтапному повышению заработной платы работников культуры»;

постановлении администрации области от 13.09.2013 № 1027 «Об утверждении государственной программы Тамбовской области «Обеспечение информационной открытости и доступности деятельности органов исполнительной власти Тамбовской области»;

постановлении администрации области от 16.10.2014 № 1247 «Об организации доступа к информации о деятельности органов государственной власти Тамбовской области»;

постановлении администрации области от 03.08.2016 № 879 «Об основах формирования системы оплаты труда работников областных государственных бюджетных, автономных и казенных учреждений»;

постановлении администрации области от 10.08.2017 № 770 «Об утверждении Примерного положения об оплате труда работников областных государственных учреждений, подведомственных управлению культуры и архивного дела области».

Целью подпрограммы «Обеспечение условий реализации Госпрограммы» является создание необходимых условий для эффективной реализации Госпрограммы.

Достижение данной цели предполагается посредством решения двух взаимосвязанных задач:

обеспечение эффективного управления Госпрограммой;

повышение эффективности исследований в сфере культуры.

Реализация подпрограммы «Обеспечение условий реализации Госпрограммы» будет осуществляться в 2 этапа:

I этап: 2014-2022 годы;

II этап: 2023-2030 годы.

В рамках первого этапа (2014-2022 годы) будут сформированы правовые, организационные и методические условия, необходимые для эффективной реализации Госпрограммы, а также условия для привлечения в отрасль культуры высококвалифицированных кадров, в том числе молодых

специалистов, для активизации инновационной и инвестиционной деятельности в сфере культуры. Кроме того, данный этап будет ориентирован на полноценное использование созданных условий для обеспечения нового качества услуг в сферах культуры. На данном этапе осуществляется внедрение инноваций в различные сферы культурной жизни, обеспечивающих выход на современные стандарты качества услуг, создание необходимых условий для активизации инновационной и инвестиционной деятельности в сферах культуры, будет осуществлена модернизация и развитие инфраструктуры учреждений культуры, созданы условия, обеспечивающие равный и свободный доступ населения ко всему спектру культурных благ. Также будет активизирована интеграция Тамбовской области в общероссийский культурный процесс, укреплен позитивный образ региона.

На втором этапе (2023-2030 годы) в полной мере будет проводиться мониторинг, контроль и оценка эффективности, выявление и внедрение лучшего российского и зарубежного опыта управления в сфере культуры, регулярное информирование общественности и других заинтересованных сторон о ходе реализации Госпрограммы, а также:

- создание эффективной системы управления реализацией Госпрограммы, эффективное управление отраслью культуры;
- повышение эффективности деятельности органов исполнительной власти и органов местного самоуправления в сфере культуры;
- проведение работ по внедрению информационно-коммуникационных технологий в сфере культуры;
- завершение работ по строительству центра культурного развития;
- завершение работ по реновации государственного учреждения культуры, направленной на улучшение качества культурной среды;
- оснащение образовательных учреждений в сфере культуры области (детских школ искусств, колледжей) музыкальными инструментами, оборудованием и учебными материалами;
- создание (реконструкция) и капитальный ремонт культурно-досуговых организаций клубного типа на территориях сельских поселений, обеспечение развития муниципальных библиотек;
- оснащение оборудованием кинозалов Тамбовской области;
- приобретение передвижных многофункциональных культурных центров (автоклубов);
- переоснащение муниципальных библиотек по модельному стандарту;
- завершение подключения к сети «Интернет» всех общедоступных библиотек всех уровней.

3. Показатели (индикаторы) достижения цели и решения задач, основные ожидаемые конечные результаты подпрограммы

Показателями (индикаторами) реализации подпрограммы «Обеспечение условий реализации Госпрограммы» являются:

- численность работников учреждений культуры области;
- увеличение доли публичных библиотек, подключенных к сети «Интернет», в общем количестве библиотек области;
- увеличение доли музеев, имеющих сайт в сети «Интернет», в общем количестве музеев области;
- количество театров, имеющих сайт в сети «Интернет»;
- увеличение количества виртуальных музеев, созданных при поддержке бюджета Тамбовской области;
- количество объектов жилого фонда, принадлежащих учреждениям культуры;
- создание высокопроизводительных рабочих мест;
- количество сотрудников, обучающихся в рамках подготовки для нужд отрасли;
- удельный расход электрической энергии на 1 кв. м площади помещений областных государственных организаций сферы культуры;
- количество посещений организаций культуры по отношению к уровню 2010 года.

В подпрограмму включены показатели:

- федерального (регионального) проекта «Культурная среда»:
 - количество созданных (реконструированных) и капитально отремонтированных объектов организаций культуры;
 - количество организаций культуры, получивших современное оборудование;
- федерального (регионального) проекта «Творческие люди»:
 - количество поддержанных творческих инициатив и проектов.

В качестве индикаторов успешности решения задач подпрограммы «Обеспечение условий реализации Госпрограммы» предполагается использовать показатели, характеризующие выполнение входящих в нее основных мероприятий: 4.1 «Развитие системы управления в сфере культуры» и 4.2 «Поддержка учреждений культуры».

Основными ожидаемыми результатами реализации подпрограммы «Обеспечение условий реализации Госпрограммы» являются:

- создание эффективной системы управления реализацией Госпрограммы, реализация в полном объеме мероприятий Госпрограммы, достижение ее целей и задач;
- повышение качества и доступности государственных и муниципальных услуг, оказываемых в сфере культуры;
- создание условий для привлечения в отрасль культуры высококвалифицированных кадров, в том числе молодых специалистов;

создание необходимых условий для активизации инновационной и инвестиционной деятельности в сфере культуры;

рост количества информационных и инновационных технологий, внедренных в организациях культуры;

повышение эффективности информатизации в отрасли культуры;

формирование необходимой нормативно-правовой базы, обеспечивающей эффективную реализацию Госпрограммы и направленной на развитие сферы культуры.

4. Обобщенная характеристика основных мероприятий подпрограммы

Для достижения цели и решения задач подпрограммы «Обеспечение условий реализации Госпрограммы» планируется выполнение пяти основных мероприятий: «Развитие системы управления в сфере культуры», «Поддержка учреждений культуры», «Федеральный (региональный) проект «Культурная среда», «Федеральный (региональный) проект «Творческие люди», «Федеральный (региональный) проект «Цифровая культура».

4.1. Основное мероприятие «Развитие системы управления в сфере культуры»

Выполнение основного мероприятия включает выполнение комплекса мер, направленных на обеспечение эффективного управления Госпрограммой.

Рассматриваемое основное мероприятие предусматривает:

разработку нормативно-правовой базы, обеспечивающей эффективную реализацию Госпрограммы и направленной на развитие сферы культуры;

оказание государственных услуг (выполнение работ) и обеспечение деятельности управления культуры и архивного дела области;

поддержку инновационных и инвестиционных проектов, использование современных управленческих, информационных и иных технологий в деятельности учреждений культуры;

развитие системы социальной поддержки работников сферы культуры, совершенствование системы подготовки и повышения квалификации специалистов в области культуры;

формирование системы регулярной подготовки и переподготовки работников учреждений культуры, создание для этого нормативно-методической базы;

проведение обучающих мероприятий для сотрудников учреждений культуры;

предоставление субвенций бюджетам городских округов и муниципальных районов Тамбовской области на осуществление отдельных

полномочий Тамбовской области по хранению, комплектованию, учету и использованию архивных документов, относящихся к государственной собственности и находящихся на территории муниципальных образований;

создание условий для широкого участия граждан и общественных организаций в контроле за реализацией Госпрограммы на федеральном и региональном уровнях.

Основное мероприятие направлено на достижение следующих показателей Госпрограммы:

повышение уровня удовлетворенности жителей области качеством предоставления государственных и муниципальных услуг в сфере культуры;

подпрограммы «Обеспечение условий реализации Госпрограммы»:

соотношение средней заработной платы работников учреждений культуры, повышение оплаты труда которых предусмотрено Указом Президента Российской Федерации от 07.05.2012 № 597 «О мероприятиях по реализации государственной социальной политики», средней заработной плате в Тамбовской области;

численность работников учреждений культуры области.

Результатами реализации основного мероприятия станут:

создание эффективной системы управления реализацией Госпрограммы, реализация в полном объеме мероприятий Госпрограммы, достижение ее целей и задач;

создание условий для привлечения в отрасль культуры высококвалифицированных кадров, в том числе молодых специалистов;

формирование необходимой нормативно-правовой базы, обеспечивающей эффективную реализацию Госпрограммы и направленной на развитие сферы культуры.

Основное мероприятие будет реализовываться на протяжении всего периода действия Госпрограммы.

Исполнителем основного мероприятия является управление культуры и архивного дела области.

4.2. Основное мероприятие «Поддержка учреждений культуры»

Выполнение основного мероприятия включает решение задач по модернизации отрасли на базе современных информационных технологий.

Рассматриваемое основное мероприятие предусматривает:

проведение информатизации в сферах культуры;

модернизация и расширение парка компьютеров музеев и библиотек, создание локальных сетей;

развитие новых электронных услуг музеев и библиотек;

подключение музеев и библиотек к сети «Интернет» по выделенным каналам, развитие широкополосного интернета;

создание объединенных информационных ресурсов музеев и библиотек и предоставление доступа к ним в учреждениях культуры и через сеть «Интернет»;

развитие информационных и коммуникационных технологий в области культуры;

обеспечение поддержки создания публичных электронных библиотек;

создание виртуальных музеев и виртуальных экскурсий;

разработка Интернет-ресурсов для детей и родителей, стимулирующих вовлечение дошкольников и школьников в творческую деятельность;

организация творческих мероприятий и конкурсов в сети «Интернет» в целях выявления и поддержки талантов;

разработка и осуществление приоритетных инновационных проектов развития в рассматриваемой сфере.

Основное мероприятие направлено на достижение следующих показателей:

Госпрограммы:

повышение уровня удовлетворенности жителей области качеством предоставления государственных и муниципальных услуг в сфере культуры;

подпрограммы «Обеспечение условий реализации Госпрограммы»:

увеличение доли публичных библиотек, подключенных к сети «Интернет», в общем количестве библиотек области;

увеличение доли музеев, имеющих сайт в сети «Интернет», в общем количестве музеев области;

увеличение доли театров, имеющих сайт в сети «Интернет», в общем количестве театров Российской Федерации;

увеличение количества виртуальных музеев, созданных при поддержке областного бюджета.

Результатами реализации основного мероприятия станут:

повышение качества и доступности государственных и муниципальных услуг, оказываемых в сфере культуры;

создание необходимых условий для активизации инновационной и инвестиционной деятельности в сфере культуры;

рост количества информационных и инновационных технологий, внедренных в организациях культуры;

повышение эффективности информатизации в отрасли культуры.

Основное мероприятие будет реализовываться на протяжении всего периода действия Госпрограммы.

Исполнителем основного мероприятия является управление культуры и архивного дела области.

4.3. Основное мероприятие «Федеральный (региональный) проект «Культурная среда»

Целью федерального (регионального) проекта «Культурная среда» является увеличение к 2024 году количества посещений организаций культуры.

Главная задача – создание современной инфраструктуры для творческой самореализации и досуга населения области.

Выполнение основного мероприятия включает выполнение комплекса мер, направленных на обеспечение качественно нового уровня развития инфраструктуры культуры.

Рассматриваемое основное мероприятие предусматривает:

создание и модернизацию учреждений культурно-досугового типа в сельской местности;

оснащение образовательных учреждений в сфере культуры (детских школ искусств, колледжей) музыкальными инструментами, оборудованием и учебными материалами;

создание (реконструкцию) и капитальный ремонт культурно-досуговых учреждений в сельской местности;

реализацию мероприятий по модернизации региональных и муниципальных детских школ искусств по видам искусств.

Исполнителем основного мероприятия является управление культуры и архивного дела области.

4.4. Основное мероприятие «Федеральный (региональный) проект «Творческие люди»

Целью федерального (регионального) проекта «Творческие люди» является увеличение к 2024 году количества жителей области, вовлеченных в культурную деятельность.

Главная задача – получение гражданами дополнительных возможностей для творческого развития и самореализации в современных учреждениях культуры.

4.5. Основное мероприятие «Федеральный (региональный) проект «Цифровая культура»

Целью федерального (регионального) проекта «Цифровая культура» является увеличение к 2024 году числа обращений к цифровым ресурсам культуры Тамбовской области в 5 раз.

Главная задача – цифровизация услуг и формирование информационного пространства в сфере культуры.

5. Обоснование объема финансовых ресурсов, необходимых для реализации подпрограммы

Финансирование подпрограммы «Обеспечение условий реализации Госпрограммы» осуществляется за счет средств федерального бюджета, бюджета Тамбовской области, местных бюджетов и внебюджетных источников. Внебюджетными источниками являются средства, привлекаемые областными государственными бюджетными и автономными учреждениями от оказания платных услуг (работ), за счет прочих безвозмездных поступлений, а также за счет средств, поступающих от сдачи в аренду имущества.

Для реализации мероприятий подпрограммы необходимо:

на I этапе реализации подпрограммы -1088904,3 тыс. рублей, в том числе:

федеральный бюджет – 343771,4 тыс. рублей;
бюджет Тамбовской области – 743944,4 тыс. рублей;
местные бюджеты – 693,5 тыс. рублей;
внебюджетные источники – 495,0 тыс. рублей;

на II этапе реализации подпрограммы - 1229414,4 тыс. рублей, в том числе:

федеральный бюджет – 309945,3 тыс. рублей;
бюджет Тамбовской области – 919129,6 тыс. рублей;
местные бюджеты – 339,5 тыс. рублей.

Финансирование подпрограммы «Обеспечение условий реализации Госпрограммы» по годам за счет всех источников предусматривается в следующих объемах:

I этап:

2014 год – 42945,1 тыс. рублей;
2015 год – 56858,6 тыс. рублей;
2016 год – 65688,9 тыс. рублей;
2017 год – 68414,5 тыс. рублей;
2018 год – 75654,0 тыс. рублей;
2019 год – 144091,5 тыс. рублей;
2020 год – 157639,3 тыс. рублей;
2021 год – 248237,9 тыс. рублей;
2022 год – 229374,5 тыс. рублей;

в том числе:

бюджетные ассигнования федерального бюджета:

2014 год – 1208,7 тыс. рублей;
2015 год – 718,1 тыс. рублей;
2016 год – 590,0 тыс. рублей;
2017 год – 3113,0 тыс. рублей;
2018 год – 3008,8 тыс. рублей;
2019 год – 37739,2 тыс. рублей;

2020 год – 66085,8 тыс. рублей;

2021 год – 128176,7 тыс. рублей;

2022 год – 103131,1 тыс. рублей;

бюджетные ассигнования бюджета Тамбовской области:

2014 год – 41736,4 тыс. рублей;

2015 год – 56087,5 тыс. рублей;

2016 год – 64903,9 тыс. рублей;

2017 год – 65187,2 тыс. рублей;

2018 год – 72532,2 тыс. рублей;

2019 год – 105931,3 тыс. рублей;

2020 год – 91481,5 тыс. рублей;

2021 год – 119926,7 тыс. рублей;

2022 год – 126157,7 тыс. рублей;

финансирование за счет средств местных бюджетов:

2015 год – 53,0 тыс. рублей;

2017 год – 14,3 тыс. рублей;

2018 год – 13,0 тыс. рублей;

2019 год – 321,0 тыс. рублей;

2020 год – 72,0 тыс. рублей;

2021 год – 134,5 тыс. рублей;

2022 год – 85,7 тыс. рублей;

финансирование за счет внебюджетных средств:

2016 год – 195,0 тыс. рублей;

2017 год – 100,0 тыс. рублей;

2018 год – 100,0 тыс. рублей;

2019 год – 100,0 тыс. рублей;

II этап:

2023 год – 290129,8 тыс. рублей;

2024 год – 252373,1 тыс. рублей;

2025 год – 103560,1 тыс. рублей;

2026 год – 107702,5 тыс. рублей;

2027 год – 112010,7 тыс. рублей;

2028 год – 116491,0 тыс. рублей;

2029 год – 121150,8 тыс. рублей;

2030 год – 125996,4 тыс. рублей;

в том числе:

бюджетные ассигнования федерального бюджета:

2023 год – 170858,7 тыс. рублей;

2024 год – 139086,6 тыс. рублей;

бюджетные ассигнования бюджета Тамбовской области:

2023 год – 119083,9 тыс. рублей;

2024 год – 113134,2 тыс. рублей;

2025 год – 103560,1 тыс. рублей;
2026 год – 107702,5 тыс. рублей;
2027 год – 112010,7 тыс. рублей;
2028 год – 116491,0 тыс. рублей;
2029 год – 121150,8 тыс. рублей;
2030 год – 125996,4 тыс. рублей;
финансирование за счет средств местных бюджетов:
2023 год – 187,2 тыс. рублей;
2024 год – 152,3 тыс. рублей.

Информация по ресурсному обеспечению реализации мероприятий подпрограммы «Обеспечение условий реализации Госпрограммы» за счет средств всех источников финансирования представлена в приложениях № 4 и 4а к Госпрограмме.

И.о.заместителя
Главы Тамбовской области



Е.С.Михалина