

ПРАВИТЕЛЬСТВО ТАМБОВСКОЙ ОБЛАСТИ

ПОСТАНОВЛЕНИЕ

30.12.2022

№ 317

г. Тамбов

О внесении изменений в государственную программу Тамбовской области «Развитие физической культуры и спорта»

Правительство Тамбовской области **п о с т а н о в л я е т**:

1. Внести в государственную программу Тамбовской области «Развитие физической культуры и спорта», утвержденную постановлением администрации области от 27.09.2013 № 1075 (в редакции от 19.09.2022) (далее - государственная программа), следующие изменения:

1.1. в паспорте государственной программы позицию «Объемы и источники финансирования государственной программы» изложить в следующей редакции:

Объемы и источники финансирования государственной программы	Общие затраты на реализацию I этапа государственной программы за счет всех источников финансирования – 12237989,8 тыс. рублей: 2014 год – 1495413,4 тыс. рублей; 2015 год – 1712486,5 тыс. рублей; 2016 год – 1101515,5 тыс. рублей; 2017 год – 1396423,8 тыс. рублей; 2018 год – 1550668,0 тыс. рублей; 2019 год – 1433848,4 тыс. рублей; 2020 год – 1392508,3 тыс. рублей; 2021 год – 912430,1 тыс. рублей; 2022 год – 1242695,8 тыс. рублей; в том числе: федеральный бюджет – 1979110,7 тыс. рублей:
---	---

2014 год – 794554,3 тыс. рублей;
2015 год – 437153,9 тыс. рублей;
2016 год – 18985,2 тыс. рублей;
2017 год – 38758,8 тыс. рублей;
2018 год – 13982,3 тыс. рублей;
2019 год – 118186,1 тыс. рублей;
2020 год – 149605,0 тыс. рублей;
2021 год – 236436,4 тыс. рублей;
2022 год – 171448,7 тыс. рублей;
(привлечение федеральных средств
будет осуществляться в соответствии
с соглашениями с Министерством
спорта Российской Федерации);
бюджет Тамбовской области –
8226261,5 тыс. рублей:
2014 год – 667323,6 тыс. рублей (в том
числе объемы финансирования,
предусмотренные в лимитах
областной адресной инвестиционной
программы – 2344438,1 тыс. рублей);
2015 год – 996763,3 тыс. рублей (в том
числе объемы финансирования,
предусмотренные в лимитах
областной адресной инвестиционной
программы – 752139,7 тыс. рублей);
2016 год – 934328,6 тыс. рублей (в том
числе объемы финансирования,
предусмотренные в лимитах
областной адресной инвестиционной
программы – 527042,6 тыс. рублей);
2017 год – 798713,9 тыс. рублей (в том
числе объемы финансирования,
предусмотренные в лимитах
областной адресной инвестиционной
программы – 205628,8 тыс. рублей);
2018 год – 1002925,2 тыс. рублей (в
том числе объемы финансирования,
предусмотренные в лимитах
областной адресной инвестиционной
программы – 57671,3 тыс. рублей);
2019 год – 1132166,8 тыс. рублей (в
том числе объемы финансирования,
предусмотренные в лимитах
областной адресной инвестиционной

	<p>программы – 51851,6 тыс. рублей); 2020 год – 1080473,7 тыс. рублей (в том числе объемы финансирования, предусмотренные в лимитах областной адресной инвестиционной программы – 114496,9 тыс. рублей); 2021 год – 621996,9 тыс. рублей (в том числе объемы финансирования, предусмотренные в лимитах областной адресной инвестиционной программы – 72957,7 тыс. рублей); 2022 год – 991569,5 тыс. рублей (в том числе объемы финансирования, предусмотренные в лимитах областной адресной инвестиционной программы – 168467,3 тыс. рублей); местный бюджет – 20087,3 тыс. рублей; 2014 год – 15185,5 тыс. рублей; 2015 год – 69,3 тыс. рублей; 2016 год – 3802,7 тыс. рублей; 2017 год – 479,0 тыс. рублей; 2018 год – 526,6 тыс. рублей; 2019 год – 21,2 тыс. рублей; 2020 год – 3,0 тыс. рублей; внебюджетные источники – 2012530,3 тыс. рублей; 2014 год – 18350,0 тыс. рублей; 2015 год – 278500,0 тыс. рублей; 2016 год – 144399,0 тыс. рублей; 2017 год – 558472,1 тыс. рублей; 2018 год – 533233,9 тыс. рублей; 2019 год – 183474,3 тыс. рублей; 2020 год – 162426,6 тыс. рублей; 2021 год – 53996,8 тыс. рублей; 2022 год – 79677,6 тыс. рублей.</p>
--	---

1.2. в разделе 6 «Обоснование объема финансовых ресурсов, необходимых для реализации государственной программы» абзац третий изложить в следующей редакции:

«Объем финансирования I этапа государственной программы за счет средств бюджета Тамбовской области составляет 8226261,5 тыс. рублей (67,2 процента), федерального бюджета – 1979110,7 тыс. рублей (16,2 процента), местного бюджета – 20087,3 тыс. рублей

(0,2 процента), внебюджетных источников – 2012530,3 тыс. рублей (16,4 процентов).»;

1.3. приложение № 1 «Перечень целевых индикаторов и показателей I этапа реализации государственной программы Тамбовской области «Развитие физической культуры и спорта» (далее – государственная программа), подпрограмм государственной программы и их значений» к государственной программе изложить в редакции согласно приложению № 1 к настоящему постановлению;

1.4. приложение № 1а «Перечень целевых индикаторов и показателей II этапа реализации государственной программы Тамбовской области «Развитие физической культуры и спорта» (далее – государственная программа), подпрограмм государственной программы и их значений» к государственной программе изложить в редакции согласно приложению № 2 к настоящему постановлению;

1.5. приложение № 2 «Перечень мероприятий I этапа государственной программы Тамбовской области «Развитие физической культуры и спорта» к государственной программе изложить в редакции согласно приложению № 3 к настоящему постановлению;

1.6. приложение № 3 «Прогноз сводных показателей государственных заданий на оказание государственных услуг (выполнение работ) государственными учреждениями Тамбовской области по государственной программе Тамбовской области «Развитие физической культуры и спорта» к государственной программе изложить в редакции согласно приложению № 4 к настоящему постановлению;

1.7. приложение № 4 «Ресурсное обеспечение I этапа реализации государственной программы Тамбовской области «Развитие физической культуры и спорта» (далее – государственная программа) к государственной программе изложить в редакции согласно приложению № 5 к настоящему постановлению;

1.8. в приложении № 5 «Подпрограмма «Развитие физической культуры и массового спорта» (далее – подпрограмма) к государственной программе:

в паспорте подпрограммы позицию «Объемы и источники финансирования подпрограммы» изложить в следующей редакции:

Объемы и источники финансирования подпрограммы	Общие затраты на реализацию на реализацию I этапа подпрограммы за счет всех источников финансирования – 3294596,6 тыс. рублей: 2014 год – 527337,2 тыс. рублей; 2015 год – 183644,0 тыс. рублей; 2016 год – 252465,5 тыс. рублей; 2017 год – 490256,3 тыс. рублей; 2018 год – 127946,9 тыс. рублей;
--	---

2019 год – 298714,9 тыс. рублей;
2020 год – 334792,9 тыс. рублей;
2021 год – 469552,3 тыс. рублей;
2022 год – 609886,6 тыс. рублей;
в том числе:
федеральный бюджет –
755761,4 тыс. рублей:
2014 год – 200000,0 тыс. рублей;
2015 год – 2276,5 тыс. рублей;
2016 год – 1282,5 тыс. рублей;
2019 год – 63410,0 тыс. рублей;
2020 год – 98359,0 тыс. рублей;
2021 год – 230042,0 тыс. рублей;
2022 год – 160391,4 тыс. рублей;
бюджет Тамбовской области –
2016237,8 тыс. рублей:
2014 год – 309801,7 тыс. рублей (в
том числе объемы финансирования,
предусмотренные в лимитах
областной адресной инвестиционной
программы – 274268,8 тыс. рублей);
2015 год – 178898,2 тыс. рублей (в
том числе объемы финансирования, –
предусмотренные в лимитах
областной адресной инвестиционной
программы – 129026,4 тыс. рублей);
2016 год – 236103,8 тыс. рублей (в
том числе объемы финансирования,
предусмотренные в лимитах
областной адресной инвестиционной
программы – 182538,5 тыс. рублей);
2017 год – 114096,0 тыс. рублей (в
том числе объемы финансирования,
предусмотренные в лимитах
областной адресной инвестиционной
программы – 38056,8 тыс. рублей);
2018 год – 121646,9 тыс. рублей (в
том числе объемы финансирования,
предусмотренные в лимитах
областной адресной инвестиционной
программы – 1914,0 тыс. рублей);
2019 год – 211013,9 тыс. рублей (в
том числе объемы финансирования,
предусмотренные в лимитах

	<p>областной адресной инвестиционной программы – 39768,3 тыс. рублей); 2020 год – 216133,9 тыс. рублей (в том числе объемы финансирования, предусмотренные в лимитах областной адресной инвестиционной программы – 71948,5 тыс. рублей); 2021 год – 210557,5 тыс. рублей (в том числе объемы финансирования, предусмотренные в лимитах областной адресной инвестиционной программы – 72029,2 тыс. рублей); 2022 год – 417985,9 тыс. рублей (в том числе объемы финансирования, предусмотренные в лимитах областной адресной инвестиционной программы – 168467,3 тыс. рублей); местный бюджет - 19007,0 тыс. рублей: 2014 год – 15185,5 тыс. рублей; 2015 год – 69,3 тыс. рублей; 2016 год – 3750,7 тыс. рублей; 2019 год – 1,5 тыс. рублей; внебюджетные источники — 503590,4 тыс. рублей: 2014 год – 2350,0 тыс. рублей; 2015 год – 2400,0 тыс. рублей; 2016 год – 11328,5 тыс. рублей; 2017 год – 376160,3 тыс. рублей; 2018 год – 6300,0 тыс. рублей; 2019 год – 24289,5 тыс. рублей; 2020 год – 20300,0 тыс. рублей; 2021 год – 28952,8 тыс. рублей; 2022 год – 31509,3 тыс. рублей.</p>
--	--

в разделе 5 «Обоснование объема финансовых ресурсов, необходимых для реализации подпрограммы» абзац второй изложить в следующей редакции:

«Объем финансирования I этапа подпрограммы за счет средств бюджета Тамбовской области составляет 2016237,8 тыс. рублей (61,2 процента), федерального бюджета – 755761,4 тыс. рублей (22,9 процента), местного бюджета - 19007,0 тыс. рублей (0,6 процента), из внебюджетных источников - 503590,4 тыс. рублей (15,3 процентов).»;

приложение «Перечень объектов капитального строительства государственной и муниципальной собственности Тамбовской области» к

подпрограмме изложить в редакции согласно приложению № 6 к настоящему постановлению;

1.9. в приложении № 6 «Подпрограмма «Развитие спорта высших достижений и системы подготовки спортивного резерва» (далее — подпрограмма) к государственной программе:

в паспорте подпрограммы:

позицию «Объёмы и источники финансирования подпрограммы» изложить в следующей редакции:

<p>Объёмы и источники финансирования подпрограммы</p>	<p>Общие затраты на реализацию I этапа подпрограммы за счет всех источников финансирования – 7569276,1 тыс. рублей: 2014 год – 443819,2 тыс. рублей; 2015 год – 1192656,2 тыс. рублей; 2016 год – 725369,5 тыс. рублей; 2017 год – 753601,0 тыс. рублей; 2018 год – 1366327,5 тыс. рублей; 2019 год – 1053894,2 тыс. рублей; 2020 год – 959164,6 тыс. рублей; 2021 год – 441634,7 тыс. рублей; 2022 год – 5581065,6 тыс. рублей; в том числе: федеральный бюджет – 479270,6 тыс. рублей: 2014 год – 137919,3 тыс. рублей; 2015 год – 267289,5 тыс. рублей; 2016 год – 6345,2 тыс. рублей; 2017 год – 27493,3 тыс. рублей; 2018 год – 13982,3 тыс. рублей; 2019 год – 5675,9 тыс. рублей; 2020 год – 3113,4 тыс. рублей; 2021 год – 6394,4 тыс. рублей; 2022 год – 11057,3 тыс. рублей; (привлечение федеральных средств будет осуществляться в соответствии с соглашениями с Министерством спорта Российской Федерации); бюджет Тамбовской области – 5581065,6 тыс. рублей: 2014 год – 289899,9 тыс. рублей (в том числе объёмы финансирования, предусмотренные в лимитах</p>
---	--

	<p>областной адресной инвестиционной программы – 122483,7 тыс. рублей); 2015 год – 649266,7 тыс. рублей (в том числе объемы финансирования, предусмотренные в лимитах областной адресной инвестиционной программы – 809756,7 тыс. рублей); 2016 год – 585953,8 тыс. рублей (в том числе объемы финансирования, предусмотренные в лимитах областной адресной инвестиционной программы – 232503,1 тыс. рублей); 2017 год – 543795,9 тыс. рублей (в том числе объемы финансирования, предусмотренные в лимитах областной адресной инвестиционной программы – 27100,0 тыс. рублей); 2018 год – 825411,3 тыс. рублей (в том числе объемы финансирования, предусмотренные в лимитах областной адресной инвестиционной программы – 260,3 тыс. рублей); 2019 год – 889033,5 тыс. рублей (в том числе объемы финансирования, предусмотренные в лимитах областной адресной инвестиционной программы – 0,1 тыс. рублей); 2020 год – 813924,6 тыс. рублей; 2021 год – 410196,3 тыс. рублей; 2022 год – 573583,6 тыс. рублей; внебюджетные источники – 1508939,9 тыс. рублей: 2014 год – 16000,0 тыс. рублей; 2015 год – 276100,0 тыс. рублей; 2016 год – 133070,5 тыс. рублей; 2017 год – 182311,8 тыс. рублей; 2018 год – 526933,9 тыс. рублей; 2019 год – 159184,8 тыс. рублей; 2020 год – 142126,6 тыс. рублей; 2021 год – 25044,0 тыс. рублей; 2022 год – 48168,3 тыс. рублей</p>
--	--

в разделе 5 «Обоснование объема финансовых ресурсов, необходимых для реализации подпрограммы» абзац второй изложить в следующей редакции:

«Объем финансирования I этапа подпрограммы за счет средств бюджета Тамбовской области составляет 5581065,6 тыс. рублей (73,7 процентов), федерального бюджета – 479270,6 тыс. рублей (6,4 процента), из внебюджетных источников – в объеме 1508939,9 тыс. рублей (19,9 процентов).».

2. Опубликовать настоящее постановление на «Официальном интернет-портале правовой информации» (www.pravo.gov.ru) и на сайте сетевого издания «Тамбовская жизнь» (www.tamlife.ru).

Глава
Тамбовской области



М.Егоров

ПРИЛОЖЕНИЕ №1

к постановлению Правительства Тамбовской области

от 30.12.2022 № 317

ПРИЛОЖЕНИЕ № 1

к государственной программе Тамбовской области «Развитие физической культуры и спорта»

ПЕРЕЧЕНЬ

целевых индикаторов и показателей I этапа реализации государственной программы Тамбовской области «Развитие физической культуры и спорта» (далее - государственная программа), подпрограмм государственной программы и их значений

Показатель (индикатор), наименование программы, подпрограммы	Единица измерения	Значения показателей										
		2012 год	2013 год	2014 год	2015 год	2016 год	2017 год	2018 год	2019 год	2020 год	2021 год	2022 год
Государственная программа Тамбовской области «Развитие физической культуры и спорта»												
1	2	3	4	5	6	7	8	9	10	11	12	13
1. Доля населения, систематически занимающегося физической культурой и спортом, в общей численности населения области	Процент	23,2	28,9	30,0	33,5	36,0	37,8	43,0	46,5	50,5	52,0	60,0
2. Численность спортсменов области, включенных в список кандидатов в спортивные сборные команды Российской Федерации	Человек	45	49	49	50	50	51	52	53	53	54	54

Продолжение приложения №1

1	2	3	4	5	6	7	8	9	10	11	12	13
3. Уровень обеспеченности граждан спортивными сооружениями, исходя из их одновременной пропускной способности объектов спорта	Процент	41,3	43,1	43,2	48,5	49,9	79,1	79,2	84,4	84,6	84,8	90,0
4. Доля населения, систематически занимающегося футболом, в общей численности населения, систематически занимающегося физической культурой и спортом	Процент	6,4	6,8	6,83	6,85	6,9	6,95	6,95	7,0	7,0	7,05	7,05
5. Доля инвалидов и лиц с ограниченными возможностями здоровья, занимающихся физической культурой и спортом, к общей численности данной категории населения	Процент	2,9	6,5	7,5	11,3	12,0	14,0	18,5	20,5	23,1	23,3	24,2
6. Создание и модернизация высокопроизводительных рабочих мест	Единица	0	16	18	21	23	27	33	42	52	52	52
7. Количество квалифицированных тренеров и тренеров-преподавателей физкультурно-спортивных организаций, работающих по специальности	Человек	177	185	199	200	200	202	203	204	205	206	206

Продолжение приложения №1

1	2	3	4	5	6	7	8	9	10	11	12	13
8. Единовременная пропускная способность объектов спорта, введенных в эксплуатацию, в рамках федеральной целевой программы «Развитие физической культуры и спорта в Российской Федерации на 2016-2020 годы», по направлению, касающемуся совершенствования условий для развития массового спорта (нарастающим итогом)	Человек						50	50	140	189	189	189
9. Количество спортивных региональных центров, введенных в эксплуатацию в рамках федеральной целевой программы «Развитие физической культуры и спорта в Российской Федерации на 2016-2020 годы» (нарастающим итогом)	Единица							1	1	1	1	1
10. Единовременная пропускная способность объектов спорта	Процент						50,5	51,0	51,5	52,0	52,5	53,0
11. Доля детей и молодежи (возраст 3-29 лет), систематически занимающихся физической культурой и спортом, в общей численности детей и молодежи	Процент							88,5	95,1	95,3	95,6	95,6

Продолжение приложения №1

1	2	3	4	5	6	7	8	9	10	11	12	13
12. Доля граждан среднего возраста (женщины: 30-54 года; мужчины: 30-59 лет), систематически занимающихся физической культурой и спортом, в общей численности граждан среднего возраста	Процент							27,9	34,6	36,7	38,7	43,6
13. Доля граждан старшего возраста (женщины: 55-79 лет; мужчины: 60-79 лет), систематически занимающихся физической культурой и спортом в общей численности граждан старшего возраста	Процент							15,2	20,7	24,1	26,5	33,0
14. Доля занимающихся по программам спортивной подготовки в организациях ведомственной принадлежности физической культуры и спорта, в общем количестве занимающихся в организациях ведомственной принадлежности физической культуры и спорта	Процент							38,0	100	100	100	100

1	2	3	4	5	6	7	8	9	10	11	12	13
1. Подпрограмма «Развитие физической культуры и массового спорта»												
1.1. Доля населения области, занимающегося физической культурой и спортом по месту трудовой деятельности, в общей численности населения, занятого в экономике	Процент	11,4	12,5	13,5	15,5	16,5	18,5	21,0	23,5	25,0	25,1	25,2
1.2. Доля обучающихся и студентов, систематически занимающихся физической культурой и спортом, в общей численности обучающихся и студентов	Процент	87,0	90,0	90,5	91,0	93,0	94,0	95,0	96,0	97,0	97,0	97,1
1.3. Доля физкультурно-спортивных мероприятий среди учащихся и студентов, включённых в Календарный план физкультурных мероприятий и спортивных мероприятий Гамбовской области	Процент	3,0	3,2	3,6	4,0	4,4	4,8	5,2	5,6	6,0	6,1	6,2
1.4. Доля профессиональных образовательных организаций, имеющих студенческие спортивные клубы, в общем количестве аккредитованных профессиональных образовательных организаций	Процент	20,0	25,0	30,0	35,0	40,0	45,0	50,0	55,0	60,0	61,0	62,0

Продолжение приложения №1

1	2	3	4	5	6	7	8	9	10	11	12	13
1.5.Количество спортивных сооружений на 100 тыс. населения	Единица	335,0	347,0	348,0	349,0	350,0	351,0	390,0	400,0	415,0	416,0	416,0
1.6.Количество публикаций и эфиров в средствах массовой информации	Единица	1400	1420	1450	1500	1550	1600	1650	1700	1750	1751	1752
1.7.Доля граждан области, выполнивших нормативы Всероссийского физкультурно-спортивного комплекса «Готов к труду и обороне» (ГТО), в общей численности населения, принявшего участие в сдаче нормативов Всероссийского физкультурно-спортивного комплекса «Готов к труду и обороне» (ГТО) из них учащихся и студентов	Процент	0,0	0,0	0,0	5,0	30,0	32,0	41,5	42,0	42,2	42,5	42,6
1.8. Доля сельского населения, систематически занимающегося физической культурой и спортом	Процент	30,0	30,5	31,0	31,8	34,5	34,7	35,0	35,5	36,0	36,1	36,2

1	2	3	4	5	6	7	8	9	10	11	12	13
2. Подпрограмма «Развитие спорта высших достижений и системы подготовки спортивного резерва»												
2.1. Доля организаций, оказывающих услуги по спортивной подготовке в соответствии с федеральными стандартами спортивной подготовки, в общем количестве организаций в сфере физической культуры и спорта, в том числе для лиц с ограниченными возможностями здоровья и инвалидов	Процент	0,0	0,0	20,0	30,0	45,0	45,0	80,0	100,0	100,0	100,0	100,0
2.2. Доля граждан, занимающихся в спортивных организациях, в общей численности детей и молодежи в возрасте 6-15 лет	Процент	20,8	21,5	22,8	24,1	24,2	27,0	44,0	47,0	50,0	50,5	50,6
2.3. Удельный вес детей и молодежи, регулярно занимающихся в спортивных секциях, клубах и иных объединениях спортивной направленности, в общей численности детей и молодежи	Процент	56,3	57,0	57,3	57,6	58,0	58,5	59,0	59,5	60,0	60,5	60,6
2.4. Количество выездов на соревнования межрегионального, всероссийского и международного уровней	Единица	230	233	233	245	250	255	255	260	154	162	165

Продолжение приложения №1

1	2	3	4	5	6	7	8	9	10	11	12	13
2.5. Доля призовых мест от общего количества участия спортсменом в соревнованиях межрегионального, всероссийского и международного уровней в соответствии с Единым календарным планом межрегиональных, всероссийских и международных физкультурных мероприятий и спортивных мероприятий Министрства спорта Российской Федерации	Процент	12,8	13,0	13,2	13,5	13,6	13,7	13,8	13,9	14,0	14,1	14,2
2.6. Удельный вес высококвалифицированных тренерских кадров в общей численности тренеров и преподавателей	Процент	30,0	31,7	32,0	34,0	36,0	38,0	40,0	42,0	45,0	45,1	45,1
2.7. Уровень обеспеченности спортивными сооружениями физкультурно-спортивных организаций, центров спортивной подготовки	Процент	30,0	35,0	40,0	45,0	50,0	55,0	60,0	65,0	85,0	85,0	85,0
2.8. Рост численности занимающихся на этапах совершенствования спортивного мастерства и высшего спортивного мастерства (базовые виды спорта)	Человек	55	62	252	252	348	349	350	351	355	355	355

1	2	3	4	5	6	7	8	9	10	11	12	13
2.9. Количество специалистов в сфере физической культуры и спорта, прошедших курсы повышения квалификации или переподготовки в течение предыдущих 4-х лет (базовые виды спорта)	Человек	27	33	63	64	86	86	87	87	88	89	89
2.10. Количество спортсменов, подготовленных в Тамбовской области и включённых в спортивные сборные команды Российской Федерации (базовые виды спорта)	Человек	11	19	24	24	28	28	28	28	28	29	29
2.11. Количество спортсменов, обеспеченных питанием и проживанием при проведении первенств России (базовые виды спорта)	Человек	24	28	96	112	133	133	134	134	135	136	136
2.12. Количество единиц спортивного технологического оборудования, инвентаря и экипировки, приобретённых для обеспечения тренировочного процесса занимающихся на этапах спортивного совершенствования мастерства и высшего спортивного мастерства в течение последних двух лет (базовые виды спорта)	Единица	190	222	686	695	747	648	649	649	750	751	751

1	2	3	4	5	6	7	8	9	10	11	12	
2.13. Количество спортсменов, принявших участие в тренировочных сборах (базовые виды спорта)	Человек	95	117	234	234	288	289	290	291	295	296	296
2.14. Доля спортсменов-разрядников в общем количестве лиц, занимающихся в системе специализированных детско-юношеских спортивных школ олимпийского резерва	Процент	43,0	43,3	43,6	43,8	44,7	46,5	47,5	48,0	48,5	48,6	48,7
2.15. Доля спортсменов - разрядников, имеющих разряды и звания (от 1 разряда до спортивного звания «Заслуженный мастер спорта»), в общем количестве спортсменов-разрядников в системе специализированных детско-юношеских спортивных школ олимпийского резерва	Процент	11,0	11,2	11,4	11,5	13,3	16,5	22,6	22,8	23,0	23,1	23,1
2.16. Доля средств бюджета Тамбовской области, выделяемых социально ориентированным некоммерческим организациям на предоставление услуг, в общем объеме средств бюджета Тамбовской области, выделяемых на предоставление услуг в сфере физической культуры и спорта	Процент						1,0	4,0	7,0	10,0	1,0	1,0

1	2	3	4	5	6	7	8	9	10	11	12	13
2.17. Удельный вес социально ориентированных организаций, оказывающих услуги в области физической культуры и спорта, от общего количества организаций, оказывающих услуги в области физической культуры и спорта	Процент						1,0	1,5	2,0	3,0	3,0	3,0
2.18. Доля занимающихся на этапе высшего спортивного мастерства в организациях, осуществляющих спортивную подготовку, в общем количестве занимающихся на этапе совершенствования спортивного мастерства, в организациях, осуществляющих спортивную подготовку	Процент	5,8	5,85	5,9	5,95	6,0	6,0	6,5	24,5	25,0	25,1	25,1

И.о. заместителя
Главы Тамбовской области

Е. С. Михалина



ПРИЛОЖЕНИЕ №2

к постановлению Правительства Тамбовской области

от 30.12.2022 № 317

ПРИЛОЖЕНИЕ № 1а

к государственной программе Тамбовской области «Развитие физической культуры и спорта»

ПЕРЕЧЕНЬ

целевых индикаторов и показателей II этапа реализации государственной программы Тамбовской области «Развитие физической культуры и спорта» (далее - государственная программа), подпрограмм государственной программы и их значений

Показатель (индикатор), наименование программы, подпрограммы	Единица измерения	Значения показателей									
		Базовое значение показателя 2022 год	2023 год	2024 год	2025 год	2026 год	2027 год	2028 год	2029 год	2030 год	
Государственная программа Тамбовской области «Развитие физической культуры и спорта»											
1	2	3	4	5	6	7	8	9	10	11	
1. Доля населения, систематически занимающегося физической культурой и спортом, в общей численности населения области	Процент	60,0	60,3	60,6	60,9	61,0	62,8	67,6	68	70,0	
2. Уровень удовлетворённости граждан созданными условиями для занятий физической культурой и спортом	Процент	56,0	57,0	58,0	60,0	62,0	64,0	66,0	68,0	70,0	

1	2	3	4	5	6	7	8	9	10	11
3. Уровень обеспеченности граждан спортивными сооружениями, исходя из их одновременной пропускной способности объектов спорта	Процент	90,0	90,1	90,2	90,3	90,4	90,8	91,0	91,5	92,0
4. Численность спортсменов области, включенных в список кандидатов в спортивные сборные команды Российской Федерации	Человек	54	55	55	56	56	57	58	59	60
1. Подпрограмма «Развитие физической культуры и массового спорта»										
1.1. Доля детей и молодежи (возраст 3-29 лет), систематически занимающихся физической культурой и спортом, в общей численности детей и молодежи	Процент	95,7	96,0	96,2	96,3	96,4	96,5	96,6	96,7	96,8
1.2. Доля граждан среднего возраста (женщины: 30-54 года; мужчины: 30-59 лет), систематически занимающихся физической культурой и спортом, в общей численности граждан среднего возраста	Процент	40,8	41,8	43,0	43,1	43,2	43,3	43,4	43,5	43,6
1.3. Доля граждан старшего возраста (женщины: 55-79 лет; мужчины: 60-79 лет), систематически занимающихся физической культурой и спортом в общей численности граждан старшего возраста	Процент	29,3	30,7	32,6	33,0	35,0	36,1	38,2	40,0	40,4

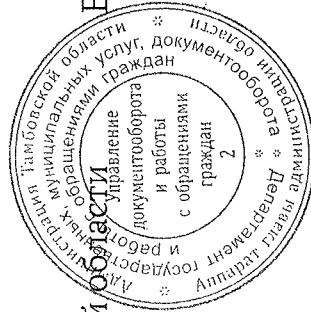
1	2	3	4	5	6	7	8	9	10	11
1.4. Доля сельского населения, систематически занимающегося физической культурой и спортом	Процент 29,3		30,7	32,6	33,0	35,0	36,1	38,2	40,0	40,4
1.5. Доля инвалидов и лиц с ограниченными возможностями здоровья, занимающихся физической культурой и спортом, к общей численности данной категории населения	Процент 24,2		24,3	24,4	24,5	24,6	24,7	24,8	24,9	25,0
2. Подпрограмма «Развитие спорта высших достижений и системы подготовки спортивного резерва»										
2.5. Доля призовых мест от общего количества участия спортсменом в соревнованиях межрегионального, всероссийского и международного уровня в соответствии с Единым календарным планом межрегиональных, всероссийских и международных физкультурных мероприятий и спортивных мероприятий Министерства спорта Российской Федерации	Процент 14,2		14,2	14,3	14,3	14,3	14,4	14,4	14,5	14,5

Продолжение приложения №2

1	2	3	4	5	6	7	8	9	10	11
2.14. Доля спортсменов-разрядников в общем количестве лиц, занимающихся в системе специализированных детско-юношеских спортивных школ олимпийского резерва	Процент	48,7	48,8	49,0	49,1	49,2	49,3	49,4	49,5	49,6

И.о. заместителя

Главы Тамбовской области



Е.С. Михалина

ПРИЛОЖЕНИЕ № 3

к постановлению Правительства Тамбовской области

от 30.12.2022 № 317

ПРИЛОЖЕНИЕ № 2

к государственной программе Тамбовской области «Развитие физической культуры и спорта»

ПЕРЕЧЕНЬ мероприятий I этапа государственной программы Тамбовской области «Развитие физической культуры и спорта»

Наименование подпрограммы, основного мероприятия, мероприятия федерального (регионального) проекта	Ответственный исполнитель, соисполнитель	Ожидаемые непосредственные результаты		Объемы финансирования тыс. рублей, в т.ч.					
		наименование	еди- ница изме- рения	значение (по годам реализации)	по годам, всего	феде- ральный бюджет	бюджет Тамбов- ской области	мест- ный бюд- жет	внебюд- жетные средст- ва
1	2	3	4	5	6	7	8	9	10
1. Подпрограмма «Развитие физической культуры и массового спорта»									
Основное мероприятие 1.1. Вовлечение населения в занятия физической культурой и массовым спортом	Управление по физической культуре и спорту области, управление образования и науки области,	Численность участников спортивно- массовых мероприятий	Цело- век	2014	41015	37882,9	35532,9		2350,0
				2015	52650	43236,0	38559,5	2276,5	2400,0
				2016	43500	48492,1	43989,1	1282,5	3220,5
				2017	43600	70234,4	67179,8		3054,6
				2018	43650	108063,5	101763,5		6300,0
				2019	43650	152908,0	128618,5		24289,5
				2020	15950	140428,0	120128,0		20300,0
				2021	11587	143545,5	114592,7		28952,8
2022	61500	184570,4	153061,1		31509,3				

1	2	3	4	5		6	7	8	9	10		
		Численность лиц, принявших участие в физкультурно- оздоровитель- ных мероприятиях	Цело- век	2014	2015	2016	2017	2018	2019	2020	2021	2022
1.1.1. организация и проведение физкультурно-оздоровительных мероприятий, обеспечение подготовки и участия спортсменов в соревнованиях различного уровня	Управление по физической культуре и спорту области			6015	7403,6			7403,6				
								22347,7	22491,2	24175,7	20897,7	19238,2
				13600	22347,7			22347,7	22491,2	24175,7	20897,7	19238,2
				15300	22491,2			22491,2	24175,7	24175,7	20897,7	19238,2
				12400	24175,7			24175,7	24175,7	20897,7	20897,7	19238,2
				8500	20897,7			20897,7	20897,7	20897,7	20897,7	19238,2
				5050	19238,2			19238,2	19238,2	19238,2	19238,2	19238,2
				5050	28275,3			28275,3	28275,3	28275,3	28275,3	28275,3

1	2	3	4	5		6	7	8	9	10
				2014	2015					
1.1.3. обеспечение деятельности областных государственных учреждений в области физической культуры и спорта	Управление по физической культуре и спорту области	Количество проведённых спортивных соревнований, удельный расход электрической энергии, тепловой энергии, воды на снабжение учреждений физической культуры и спорта	Единица/ кВт ч/ кв. м/ Гкал/ кв. м/ куб. м/ кв. м	75	180	29504,3		27154,3		2350,0
				181/ 115,0/ 0,26/4,5	39308,7		36908,7		2400,0	
				182/ 114,9/ 0,259/ 4,45	41489,4		38268,9		3220,5	
				183/ 114,8/ 0,258/ 4,4	26828,0		23773,4		3054,6	
				184/ 114,7/ 0,257/ 4,35	34964,4		45157,1		4789,5	
				185/ 114,6/ 0,24/4,3	49946,6		45157,1		4789,5	
				186/ 114,6/ 0,24/ 4,28	49597,0		46297,0		3300,0	
				187/ 114,6/ 0,24/4,25	41687,7		39134,9		2552,8	
				187/ 114,6/ 0,24/4,25	155684,5		124175,2		31509,3	

1	2	3	4	5		7	8	9	10	
				2014	2015					
1.1.4. финансовое обеспечение мероприятий областного конкурса среди муниципальных образований на лучшую организацию деятельности по вовлечению населения в занятия физической культурой и спортом	Департамент административно-хозяйственной работы и контрактной службы аппарата главы администрации области	Количество объектов, на которых проведены строительные работы/ количество посещений в год/ количество учреждений	Единица	2014						
				2015						
				2016	4	4462,7	4462,7			
				2017	4	20058,7	20058,7			
				2018	110200	49807,9	47807,9			2000,0
				2019	1	77760,7	58260,7			19500,0
				2020	1	69578,3	52578,3			17000,0
				2021	1	82303,6	55903,6			26400,0
				2022						
				1.1.4. финансовое обеспечение мероприятий областного конкурса среди муниципальных образований на лучшую организацию деятельности по вовлечению населения в занятия физической культурой и спортом	Управление по физической культуре и спорту области	Количество получателей иных межбюджетных трансфертов	Единица	2014		
2015	6	440,0	440,0							
2016										
2017										
2018										
2019										
2020										
2021										
2022										

1	2	3	4	5	6	7	8	9	10
1.1.5. мероприятия по внедрению и реализации Всероссийского физкультурно-спортивного комплекса «Готов к труду и обороне» (ГТО)	Управление по физической культуре и спорту области	Количество участников сдачи нормативов	Человек	2014					
				2015	2396,3	2276,5	119,8		
				2016	1350,0	1282,5	67,5		
				2017					
				2018					
				2019					
				2020					
				2021					
				2022					

1	2	3	4	5		6	7	8	9	10
				2014	2015					
Основное мероприятие 1.2. Совершенствование спортивной инфраструктуры и материально-технической базы для занятий физической культурой и массовым спортом	Управление по физической культуре и спорту области, управление строительства и инвестиций области, департамент административно - хозяйственной работы и контрактной службы аппарата главы администрации области (в лимитах областной адресной инвестиционной программы)	Количество построенных объектов/ количество приобретенных объектов недвижимого имущества	Единица	13		489454,3	200000,0	274268,8	15185,5	
				2		129095,7		129026,4	69,3	
				2		194397,2		182538,5	3750,7	8108,0
				2		49555,8		38056,8		373105,7
						1914,0		1914,0		
				-/1		14986,7		14986,7		
						76233,4		66551,4		

1	2	3	4	5	6	7	8	9	10
1.2.2. создание объектов спортивной инфраструктуры	Управление по физической культуре и спорту области (в лимитах областной адресной инвестиционной программы)	Количество построенных объектов	Единица	2014 2015 2016 2017 2018 2019 2020 2021 2022	50973,3 1829,4	30000,0	20973,3 1829,4 1914,0 7182,0		

1	2	3	4	5	6	7	8	9	10
	Департамент административно-хозяйственной работы и контрактной службы аппарата главы администрации области (в лимитах областной адресной инвестиционной программы)	Количество построенных объектов	Единица	2014 2015 2016 1 2017 2 2018 2019 2020 2021 2022	132326,4 38056,8		132326,4 38056,8		

1	2	3	4	5		6	7	8	9	10	
				2014	2015						
1.3.1. обеспечение реализации государственной программы (обеспечение функционирования государственных органов)	Управление по физической культуре и спорту области	Количество штатных единиц	Единица	11							
				13	11312,3			11312,3			
				12	9576,2			9576,2			
				12	8859,4			8859,4			
				12	8790,3			8790,3			
				12	9147,0			9147,0			
				12	9918,4			9918,4			
				12	10838,0			10838,0			
				13	14886,3			14886,3			
				1.3.2. обеспечение деятельности областных государственных организаций, выполняющих работы по бухгалтерскому обслуживанию и материально-техническому обеспечению сферы физической культуры и спорта	Управление по физической культуре и спорту области	Количество организаций, в отношении которых выполняются работы по бухгалтерскому обслуживанию	Единица	2014			
2015											
2016											
2017											
10	9179,1							9179,1			
10	9304,6							9304,6			
11	10331,3							10331,3			
11	11055,6							11055,6			
12	11225,2							11225,2			

1	2	3	4	5	6	7	8	9	10
1.4.1. оснащение оборудованием объектов спортивной инфраструктуры	Управление по физической культуре и спорту области	Количество поставленных комплектов спортивного оборудования (малых спортивных форм, физкультурно-оздоровительных комплексов открытого типа) / количество созданных физкультурно-оздоровительных комплексов	Единица	2014 2015 2016 2017 2018 2019 2020 2021 2022			8678,6 3807,7 1531,8 2631,7		
				10	37373,6	28695,0	8678,6		
				5	18885,4	15077,7	3807,7		
				3/1	27610,1	26078,3	1531,8		
				4	13986,8	11355,1	2631,7		

Продолжение приложения № 3

1	2	3	4	5	6	7	8	9	10
Итого по подпрограмме				2014	527337,2	200000,0	309801,7	15185,5	2350,0
				2015	183644,0	2276,5	178898,2	69,3	2400,0
				2016	252465,5	1282,5	236103,8	3750,7	11328,5
				2017	490256,3		114096,0		376160,3
				2018	127946,9		121646,9		6300,0
				2019	298714,9	63410,0	211013,9	1,5	24289,5
				2020	334792,9	98359,0	216133,9		20300,0
				2021	469552,3	230042,0	210557,5		28952,8
				2022	609886,6	160391,4	417985,9		31509,3
в том числе объемы финансирования, предусмотренные в лимитах областной адресной инвестиционной программы				2014	274268,8		274268,8		
				2015	129026,4		129026,4		
				2016	182538,5		182538,5		
				2017	38056,8		38056,8		
				2018	1914,0		1914,0		
				2019	39768,3		39768,3		
				2020	155229,8	85281,3	71948,5		
				2021	250992,9	178963,7	72029,2		
				2022	239503,6	71036,3	168467,3		

1	2	3	4	5	6	7	8	9	10	
2. Подпрограмма «Развитие спорта высших достижений и системы подготовки спортивного резерва»										
Основное мероприятие 2.1. Развитие системы подготовки спортивного резерва	Управление по физической культуре и спорту области, управление образования и науки области	Численность спортсменов, подготовленных к зачислению в спортивный резерв сборных команд области	Человек	2014	1550	2310,0		2310,0		
				2015	1555	1654,0		1654,0		
				2016	1560	1210,0		1210,0		
				2017	1561	24893,1	20700,0	4193,1		
				2018	1562	187104,0		175906,1		11197,9
				2019	1563	204158,1		192374,0		11784,1
				2020	1563	253654,5		248564,5		5090,0
				2021	1565	164262,0		158272,6		5989,4
				2022	1566	250717,1		236557,5		14159,6
				2014	800	2250,0		2250,0		
				2015	858	1654,0		1654,0		
2016	730	1210,0		1210,0						
2017	730	1100,0		1100,0						
2018	740	1330,0		1330,0						
2019	750	1325,0		1325,0						
2020	345	654,9		654,9						
2021	410	760,5		760,5						
2022	760	900,5		900,5						
2.1.1. подготовка и участие сборных команд школьников в соревнованиях различного уровня	Управление образования и науки области	Численность обучающихся, принявших участие в соревнованиях различного уровня	Человек	2014	800	2250,0		2250,0		
				2015	858	1654,0		1654,0		
				2016	730	1210,0		1210,0		
				2017	730	1100,0		1100,0		
				2018	740	1330,0		1330,0		
				2019	750	1325,0		1325,0		
				2020	345	654,9		654,9		
				2021	410	760,5		760,5		
				2022	760	900,5		900,5		

1	2	3	4	5	6	7	8	9	10
2.1.2. организация и проведение мероприятий по развитию студенческого спорта	Управление по физической культуре и спорту области	Численность студентов, принявших участие в мероприятиях	Человек	2014	60,0		60,0		
				2015					
				2016					
				2017					
				2018					
				2019					
				2020					
				2021					
				2022					
				2.1.3. закупка спортивного оборудования для специализированных детско-юношеских спортивных школ олимпийского резерва	Управление по физической культуре и спорту области	Доля нового спортивного оборудования в имуществе спортивной школы	Процент	2014	
2015									
2016									
2017	75	20700,0	3093,1						
2018									
2019									
2020									
2021									
2022									

1	2	3	4	5						
				6	7	8	9	10		
2.1.4. обеспечение деятельности областных государственных организаций, осуществляющих спортивную подготовку	Управление по физической культуре и спорту области	Количество организаций, осуществляющих спортивную подготовку	Единица	2014						
				2015						
				2016						
				2017						
				2018	185774,0		174576,1		11197,9	
				2019	202833,1		191049,0		11784,1	
				2020	134876,7		129786,7		5090,0	
				2021	163501,5		157512,1		5989,4	
				2022	249816,6		235657,0		14159,6	
				2.1.5. финансовое обеспечение кредиторской задолженности Тамбовского областного государственного учреждения «Спортивная школа олимпийского резерва № 2 «Центр единоборств им. Е.Т. Артюхина» по решениям судебных органов	Управление по физической культуре и спорту области	Количество погашенных судебных актов	Единица	2014		
2015										
2016										
2017										
2018										
2019										
2020	118122,9		118122,9							
2021										
2022										

1	2	3	4	5		6	7	8	9	10
				2014	2015					
Основное мероприятие 2.2. Проведение спортивных мероприятий, обеспечение подготовки спортсменов высокого класса, материально-техническое обеспечение спортивных сборных команд Тамбовской области	Управление по физической культуре и спорту области	Количество спортсменов-членов спортивных сборных команд области	Человек	1249	184956,5	7919,3	161037,2			16000,0
				1250	215677,5	7289,5	190288,0		18100,0	
				1260	378973,7	6345,2	349558,0		23070,5	
				1260	546589,9	6793,3	507484,8		32311,8	
				1260	722526,2	13982,3	642807,9		65736,0	
				1261	837254,4		689853,7		147400,7	
				1553	698167,8		561131,2		137036,6	
				1261	266642,7		247588,1		19054,6	
				1261	366131,4		332122,7		34008,7	
				2.2.1. адресная финансовая поддержка спортивных организаций, осуществляющих подготовку спортивного резерва для сборных команд Российской Федерации	Управление по физической культуре и спорту области	Численность экипированных спортсменов	Человек	60	8339,3	7919,3
60	7289,5	7289,5								
55	6679,2	6345,2	334,0							
55	7808,4	6793,3	1015,1							
75	15365,2	13982,3	1382,9							

1	2	3	4	5	6	7	8	9	10
2.2.2. организация и проведение мероприятий по развитию системы подготовки спортивных сборных команд Тамбовской области по видам спорта и обеспечение их участия в межрегиональных, всероссийских и международных соревнованиях	Управление по физической культуре и спорту области	Количество выездов на соревнования различных уровней	Единица	2014 22	613,5		613,5		
				2015 1	11,4		11,4		
				2016					
				2017					
				2018					
				2019					
				2020					
				2021					
				2022					

1	2	3	4	5		6	7	8	9	10
				2014	2015					
2.2.3. финансовая поддержка негосударственных некоммерческих организаций в сфере физической культуры и спорта	Управление по физической культуре и спорту области	Численность спортсменов высшего класса в составе сборной команды/ спортивный результат в игровом сезоне/ доля проведенных матчей в общем количестве от запланированных матчей/ доля проведенных мероприятий в общем количестве от запланированных мероприятий	Целовек/ место/ процент/ процент	16	80000,0	80000,0		80000,0		
				55	89000,0	89000,0				
				55	209210,0	209210,0				
				25	350400,0	344600,0				5800,0
				25/10 100/ 100	447377,0	410700,0				36677,0
				14/100/100	557700,0	456700,0				121000,0
				13/100/100	455998,8	342400,0				113598,8
				2021						
				2022						

1	2	3	4	5		6	7	8	9	10	
				2014	2015						
2.2.4. обеспечение деятельности государственных автономных учреждений по подготовке спортсменов высокого класса	Управление по физической культуре и спорту области	Количество подготовленных спортсменов высокого класса, удельный расход электрической энергии, тепловой энергии, воды на снабжение учреждений физической культуры и спорта	Человек, кВт ч/кВт м/Гкал/кВт м/куб. м/кв. м	49		96003,7		80003,7		16000,0	
				43		119376,6		101276,6		18100,0	
				43/219,5/ 0,17/ 1,49		163084,5		140014,0		23070,5	
				43/219,2/ 0,168/ 1,48		177881,5		151869,7		26011,8	
				49/219,1/ 0,165/ 1,47		249284,0		220725,0		28559,0	
				49/219,0/ 0,16/ 1,46		269054,4		243153,7		25900,7	
				49/218,9/ 0,159/1,3 9		231669,0		208731,2		22957,8	
				49/218,8/ 0,159/ 1,38		263978,6		245124,0		18854,6	
				2022							

1	2	3	4	5	6	7	8	9	10
2.2.5. финансовая поддержка социально ориентированных некоммерческих организаций, оказывающих услуги в области физической культуры и спорта	Управление по физической культуре и спорту области	Количество организаций, получивших поддержку/ спортивный результат в игровом сезоне/ доля проведенных матчей в общем количестве от запланированных матчей в соответствии с календарем игр/ количество проведенных официальных, спортивных мероприятий/ количество участников, принявших участие в официальных спортивных мероприятиях	Единица/ место/ процент/ единица/ человек	2014					
				2015					
				2016					
				2017	10500,0	10000,0	500,0		
				2018	10500,0	10000,0	500,0		
				2019	14/38	10500,0	10000,0	500,0	
				2020	9/42	10500,0	10000,0	500,0	
				2021	6/42	2664,1	2464,1	200,0	
				2022					

1	2	3	4	5	6	7	8	9	10
2.3.1. ежемесячные стипендии ведущим спортсменам области	Управление по физической культуре и спорту области	Количество спортсменов, получивших стипендии	Цело-век	2014	27	1659,0	1659,0		
				2015	26	1124,8	1124,8		
				2016	22	1250,7	1250,7		
				2017	26	1519,0	1519,0		
				2018	27	1915,0	1915,0		
				2019	35	2267,0	2267,0		
				2020	36	2517,0	2517,0		
				2021	29	2580,0	2580,0		
				2022	31	2580,0	2580,0		

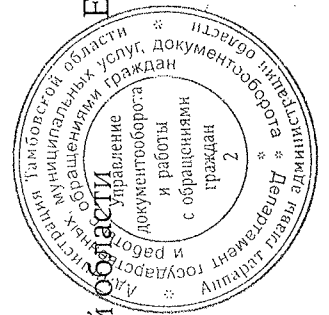
1	2	3	4	5		6	7	8	9	10
				2014	2015					
2.3.2. ежемесячные денежные выплаты спортсменам и их тренерам	Управление по физической культуре и спорту области	Численность лиц, получивших выплаты	Человек	17	17	410,0		410,0		
				2015	17	430,0		430,0		
				2016	16	432,0		432,0		
				2017	19	499,0		499,0		
				2018	17	672,0		672,0		
				2019	21	681,0		681,0		
				2020	17	684,0		684,0		
				2021	20	533,0		533,0		
				2022	20	684,0		684,0		
				2014	8	2000,0		2000,0		
2.3.3. единовременная денежная выплата чемпионам и призерам Олимпийских игр, Паралимпийских игр, Сурдлимпийских игр, чемпионатов мира и Европы победителям и призёрам первенств мира и Европы по видам спорта, включенным в программы Олимпийских игр, Паралимпийских игр, Сурдлимпийских игр и их тренерам	Управление по физической культуре и спорту области	Количество спортсменов, получивших выплаты	Человек	4	4	1000,0		1000,0		
				2015	4	1000,0		1000,0		
				2016	2	1000,0		1000,0		
				2017	4	3000,0		3000,0		
				2018	11	3850,0		3850,0		
				2019	8	2300,0		2300,0		
				2020	4	1000,0		1000,0		
				2021	4	1000,0		1000,0		
				2022	2	600,0		600,0		
				2014	8	2000,0		2000,0		

1	2	3	4	5		6	7	8	9	10
	Управление по физической культуре и спорту области	Количество тренеров, получивших выплаты	Человек	2014	2015	2016	2017	2018	2019	2020
2.3.4. единовременные денежные выплаты победителям конкурсного отбора среди тренеров, тренеров-преподавателей областных государственных и муниципальных физкультурно-спортивных организаций, одной из целей деятельности которых является осуществление спортивной подготовки, и организаций дополнительного образования детей, осуществляющих деятельность в сфере физической культуры и спорта									940,0	720,0
				2021						
				2022	720,0					
					720,0					

1	2	3	4	5	6	7	8	9	10	
Итого по подпрограмме				2014	443819,2	137919,3	289899,9		16000,0	
				2015	1192656,2	267289,5	649266,7		276100,0	
				2016	725369,5	6345,2	585953,8		133070,5	
				2017	753601,0	27493,3	543795,9		182311,8	
				2018	1366327,5	13982,3	825411,3		526933,9	
				2019	1053894,2	5675,9	889033,5		159184,8	
				2020	959164,6	3113,4	813924,6		142126,6	
				2021	441634,7	6394,4	410196,3		25044,0	
				2022	632809,2	11057,3	573583,6		48168,3	
	в том числе объемы финансирования, предусмотренные в лимитах областной адресной инвестиционной программы				2014	122483,7		122483,7		
					2015	454769,9		454769,9		
					2016	232503,1		232503,1		
				2017	27100,0		27100,0			
				2018	260,3		260,3			
				2019	0,1		0,1			
				2020						
				2021						
				2022						

Продолжение приложения № 3

1	2	3	4	5	6	7	8	9	10
Всего по государственной программе	2014				1495413,4	794554,3	667323,6	15185,5	18350,0
	2015				1712486,5	437153,9	996763,3	69,3	278500,0
	2016				1101515,5	18985,2	934328,6	3802,7	144399,0
	2017				1396423,8	38758,8	798713,9	479,0	558472,1
	2018				1550668,0	13982,3	1002925,2	526,6	533233,9
	2019				1433848,4	118186,1	1132166,8	21,2	183474,3
	2020				1392508,3	149605,0	1080473,7	3,0	162426,6
	2021				912430,1	236436,4	621996,9		53996,8
	2022				1242695,8	171448,7	991569,5		79677,6
	в том числе объемы финансирования, предусмотренные в лимитах областной адресной инвестиционной программы	2014				462351,0		462351,0	
2015					752139,7		752139,7		
2016					527042,6		527042,6		
2017					205628,8		205628,8		
2018					57671,3		57671,3		
2019					51851,6		51851,6		
2020					197781,2	83281,3	114496,9	3,0	
2021					251921,4	178963,7	72957,7		
2022					239503,6	71036,3	168467,3		



И.о. заместителя
Главы Тамбовской области
Е.С. Михалина

ПРИЛОЖЕНИЕ № 4
 к постановлению Правительства Тамбовской области
от 30.12.2022 № 317
ПРИЛОЖЕНИЕ №3
 к государственной программе Тамбовской
 области «Развитие физической культуры и
 спорта»

ПРОГНОЗ

сводных показателей государственных заданий на оказание государственных услуг (выполнение работ)
 государственными учреждениями Тамбовской области по государственной программе Тамбовской области «Развитие
 физической культуры и спорта»

Наименование услуги (работы)	Наименование показателя	Единица измерения	Значение показателя услуги (работы)	Расходы бюджета области на оказание государственной услуги (выполнение работы) тыс. рублей, в том числе
1	2	3	4	5
Подпрограмма «Развитие физической культуры и массового спорта»				
Основное мероприятие 1.1 «вовлечение населения в занятия физической культурой и массовым спортом»				
Государственная работа «Организация и создание условий для проведения учебно-тренировочных занятий и учебно-тренировочных сборов»	Количество часов, предоставленных для организации учебно-тренировочных занятий	Часы	2014	26496,3
			2015	18291,0
			2016	
			2017	
			2018	
			2019	
			2020	
			2021	
			2022	

1	2	3	4		5
			2014	2015	
Государственная работа «Организация и проведение физкультурно-спортивных мероприятий»	Количество участников физкультурно-спортивных мероприятий	Человек	2014	17100	16917,5
			2015	17150	2948,0
			2016		
			2017		
			2018		
			2019		
			2020		
			2021		
			2022		
			Государственная работа «Организация тренировочных мероприятий по подготовке спортивных сборных команд»	Количество участников тренировочных мероприятий	Человек
2015					
2016	240	1820,0			
2017					
2018					
2019					
2020					
2021					
2022					
Государственная работа «Организация мероприятий по подготовке спортивных сборных команд»	Количество мероприятий	Штука			
			2015		
			2016		
			2017	74	2900,0
			2018		
			2019		
			2020		
			2021		
			2022		

1	2	3	4	5
Государственная работа «Обеспечение доступа к объектам спорта»	Наличие обновленных жалоб	Единица	2014	
			2015	
			2016	17050,6
			2017	23329,6
			2018	15158,0
			2019	22264,8
			2020	19192,6
			2021	12238,7
			2022	15965,0
			Государственная работа «Содержание (эксплуатация) имущества, находящегося в государственной собственности, обеспечение эксплуатационно- технического обслуживания объектов и помещений, а также содержание указанных объектов и помещений, оборудования и прилегающей территории в надлежащем состоянии»	Эксплуатируемая площадь, в том числе зданий, прилегающей территории.
2015				
2016				
2017				
2018	7606,4			
2019	16139,8			
2020	12983,8			
2021	13333,6			
2022	23420,9			

1	2	3	4	5			
Государственная работа «Организация и обеспечение подготовки спортивного резерва»	Количество лиц, прошедших спортивную подготовку	Человек	2014				
			2015				
			2016				
			2017				
			2018	37	7900,0		
			2019	39	6752,5		
			2020	39	7302,0		
			2021	39	9161,9		
			2022	39	7047,0		
			Государственная работа «Пропаганда физической культуры, спорта и здорового образа жизни»	Уровень удовлетворённости жителей объёмом и качеством мероприятий, направленных на пропаганду физической культуры и спорта	Процент	2014	
						2015	
						2016	95
2017	95	300,7					
2018	96	50,0					
2019	96	50,0					
2020	95	418,6					
2021	95	2000,7					
2022	95	245,0					
Государственная работа «Организация и проведение официальных физкультурных (физкультурно-оздоровительных), мероприятий»	Количество мероприятий	Штука				2014	
						2015	
						2016	180
			2017	185	4197,0		
			2018	12	500,0		
			2019	10	400,0		
			2020	9	400,0		
			2021	10	400,0		
			2022	9	281,3		

1	2	3	4		5
			2014	2015	
Государственная работа «Обеспечение участия лиц, проходящих спортивную подготовку, в спортивных соревнованиях»	Количество мероприятий	Штука	2014		
			2015		
			2016		
			2017	198	14700,0
			2018		
			2019		
			2020		
			2021		
			2022		
			Государственная работа «Организация и проведение физкультурных и спортивных мероприятий в рамках Всероссийского физкультурно-спортивного комплекса «Готов к труду и обороне» (ГТО)»	Количество мероприятий	Штука
2015					
2016	8	1536,7			
2017	8	250,0			
2018	5	150,0			
2019	6	150,0			
2020					
2021	6	90,0			
2022	8	190,0			
Государственная работа «Проведение тестирования выполнения нормативов испытаний (тестов) комплекса ГТО»	Количество мероприятий	Штука			
			2015		
			2016		
			2017		
			2018	6	10,0
			2019	8	10,0
			2020		
			2021	8	10,0
			2022	8	10,0

1	2	3	4		5			
			2014	2015				
Государственная услуга «Спортивная подготовка по олимпийским видам спорта»	Число лиц, прошедших спортивную подготовку на этапах спортивной подготовки	Человек	2014	20	443,8			
			2015					
			2016					
			2017					
			2018					
			2019					
			2020					
			2021					
			2022					
			Государственная работа «Обеспечение участия сборных команд в официальных спортивных мероприятиях»	Количество мероприятий	Штука	2014	205	15800,0
						2015	207	17250,0
2016								
2017								
2018	154	15260,0						
2019	207	12125,3						
2020	207	19468,4						
2021								
2022								
Государственная работа «Обеспечение участия в официальных физкультурных (физкультурно-оздоровительных) мероприятиях»	Количество мероприятий	Штука				2014		
						2015		
			2016					
			2017					
			2018	5	400,0			
			2019	5	400,0			
			2020	2	40,0			
			2021	5	300,0			
			2022	3	300,0			

1	2	3	4		5
			2014	2015	
Государственная работа «Организация и проведение официальных спортивных мероприятий»	Количество мероприятий	Штука	2014		
			2015		
			2016		
			2017		
			2018	200	5581,2
			2019	184	5915,7
			2020	130	5197,7
			2021	174	6312,9
			2022	162	7780,6
			2014		
			2015		
2016	4	4212,7			
2017	4	9358,7			
2018	2	181,3			
2019					
2020					
2021					
2022					
Государственная работа «Содержание (эксплуатация) имущества, находящегося в государственной собственности. Работы по исполнению функций заказчика, застройщика при строительстве объектов и сооружений»	Проведение работы на объекте	Единица	2014		
			2015		
			2016	4	4212,7
			2017	4	9358,7
			2018	2	181,3
			2019		
			2020		
			2021		
			2022		
			2014		
			2015		
2016					
2017					
2018	1	30966,4			
2019	1	50540,8			
2020	1	39333,2			
2021	1	36868,7			
2022	0	66119,1			
Государственная работа «Обеспечение доступа к объектам спорта (Спортивно-тренировочный центр «Гамбов»)»	Наличие обоснованных жалоб	Единица	2014		
			2015		
			2016		
			2017		
			2018	1	30966,4
			2019	1	50540,8
			2020	1	39333,2
			2021	1	36868,7
			2022	0	66119,1
			2014		
			2015		
2016					
2017					
2018	1	30966,4			
2019	1	50540,8			
2020	1	39333,2			
2021	1	36868,7			
2022	0	66119,1			

1	2	3	4		5			
Государственная работа «Участие в организации официальных спортивных мероприятий (Спортивно- тренировочный центр «Тамбов»)»	Количество мероприятий	Штука	2014					
			2015					
			2016					
			2017					
			2018	42	3361,2			
			2019	100	4670,7			
			2020	100	7003,3			
			2021	100	13595,5			
			2022					
			Государственная работа «Пропаганда физической культуры, спорта и здорового образа жизни» (Спортивно- тренировочный центр «Тамбов»)»	Уровень удовлетворенности жителей объемом и качеством мероприятий, направленных на пропаганду физической культуры и спорта / количество посетителей сайта	Процент/ человек	2014		
						2015		
2016								
2017								
2018	25	2179,0						
2019	100	3049,2						
2020	100	6241,8						
2021	100	5439,4						
2022	-/17000	11623,2						
Основное мероприятие 1.3 «развитие системы управления в сфере физической культуры и спорта»								
Государственная работа «Ведение бухгалтерского учета бюджетными, автономными и казенными учреждениями, формирование регистров бухгалтерского учета»	Количество обслуживаемых учреждений	Единица	2014					
			2015					
			2016					
			2017					
			2018	7	8128,2			
			2019	7	7769,3			
			2020	8	7648,3			
			2021	8	8070,6			
			2022	8	8082,1			

1	2	3	4		5		
			2014	2015			
Государственная работа «Формирование бюджетной отчетности для главного распорядителя, получателя бюджетных средств, главного администратора источников финансирования»	Количество отчетов, подлежащих своду	Единица	2014				
			2015				
			2016				
			2017				
			2018	571	1050,9		
			2019	611	1535,3		
			2020	612	2683,0		
			2021	612	2985,0		
			2022	612	3143,1		
			2014		24496,3		
			2015		37028,5		
			2016		42481,6		
2017		55479,8					
2018		98702,6					
2019		136898,1					
2020		123704,3					
2021		125332,3					
2022		163675,7					
Итого							
Подпрограмма «Развитие спорта высших достижений и системы подготовки спортивного резерва»							
Основное мероприятие 2.1. «развитие системы подготовки спортивного резерва»							
Государственная услуга «Спортивная подготовка по видам спорта»	Число лиц, прошедших спортивную подготовку	Человек	2014				
			2015				
			2016				
			2017				
			2018	4344	152444,6		
			2019	4474	150044,0		
			2020	4542	111014,5		
			2021	4444	125098,3		
			2022	4074	139712,4		

1	2	3	4		5
			2014	2015	
Государственная работа «Пропаганда физической культуры, спорта и здорового образа жизни»	Уровень удовлетворённости жителей объёмом и качеством мероприятий, направленных на пропаганду физической культуры и спорта	Процент	2014		
			2015		
			2016		
			2017		
			2018	95	896,9
			2019	95	725,2
			2020	95	715,9
			2021	95	774,4
			2022	95	10426,6
			Государственная работа «Организация и обеспечение подготовки спортивного резерва»	Количество лиц, прошедших спортивную подготовку	Человек
2015					
2016					
2017					
2018	46	6171,5			
2019	46	8603,2			
2020	52	9603,2			
2021	52	8603,2			
2022	50	12603,1			
Государственная работа «Обеспечение доступа к объектам спорта»	Наличие обоснованных жалоб	Единица			
			2015		
			2016		
			2017		
			2018	15	14500,6
			2019	7	8253,0
			2020	7	8453,0
			2021	7	11701,5
2022	7	27313,9			

1	2	3	4		5
			2014	2015	
Государственная работа «Обеспечение участия спортивных сборных команд в официальных спортивных мероприятиях»	Количество мероприятий	Штука	2014		
			2015		
			2016		
			2017		
			2018		
			2019		
			2020		
			2021	11	880,0
			2022	22	3520,0
			2014		
			2015		
			Государственная работа «Участие в организации официальных спортивных мероприятий»	Количество мероприятий	Штука
2017					
2018					
2019					
2020					
2021	11	640,0			
2022	22	2560,0			
2014					
2015					
2016					
2017					
Государственная работа «Организация мероприятий по подготовке спортивных сборных команд»	Количество участников	Человек			
			2015		
			2016		
			2017		
			2018		
			2019		
			2020		
			2021	35	9814,7
			2022	60	39521,0
			2014		
			2015		

1	2	3	4	5
Основное мероприятие 2.2 «проведение спортивных мероприятий, обеспечение подготовки спортсменов высокого класса, материально-техническое обеспечение спортивных сборных команд Тамбовской области»				
Государственная услуга «Осуществление специализированной подготовки спортсменов высокого класса и спортивного резерва»	Подготовка спортсменов высокого класса	Человек	2014 49 2015 43 2016 2017 2018 2019 2020 2021 2022	80003,7 99926,6
Государственная услуга «Спортивная подготовка по олимпийским видам спорта»	Число лиц, прошедших спортивную подготовку на этапах спортивной подготовки	Человек	2014 2015 2016 328 2017 304 2018 308 2019 308 2020 308 2021 308 2022 398	103204,0 26710,2 21893,8 17821,2 11813,2 9942,5 15442,5
Государственная услуга «Спортивная подготовка по олимпийским видам спорта (баскетбол)»	Число лиц, прошедших спортивную подготовку на этапах спортивной подготовки	Человек	2014 2015 2016 31 2017 15 2018 2019 2020 2021 2022	2950,0 513,0

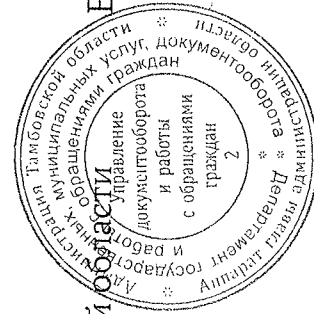
1	2	3	4		5
			2014	2015	
Государственная работа «Обеспечение участия лиц, проходящих спортивную подготовку, в спортивных соревнованиях»			2014		
			2015		
			2016		33860,0
			2017		
			2018		
			2019		
			2020		
			2021		
			2022		
			Государственная работа «Обеспечение участия спортивных сборных команд в официальных спортивных мероприятиях»	Количество мероприятий	Штука
2015					
2016					
2017	64	26417,3			
2018	61	48375,1			
2019	55	49158,1			
2020	46	34821,5			
2021	51	46104,7			
2022	77	61354,7			
Государственная работа «Участие в организации официальных спортивных мероприятий»	Количество мероприятий	Штука			
			2015		
			2016		
			2017	67	53732,7
			2018	57	92155,7
			2019	57	114829,3
			2020	47	111257,0
			2021	51	121568,2
			2022	83	153016,9

1	2	3	4		5
			2014	2015	
Государственная работа «Организация мероприятий по подготовке спортивных сборных команд»	Количество участников	Человек	2014		
			2015		
			2016		
			2017	50	44496,5
			2018	50	45162,2
			2019	50	58222,4
			2020	50	48599,5
			2021	49	63934,4
			2022	77	86984,4
			Государственная работа «Организация спортивной подготовки на спортивно- оздоровительном этапе»	Количество привлечённых лиц	Человек
2015					
2016					
2017					
2018	120	5399,1			
2019	120	2009,1			
2020	120	1527,9			
2021	120	1528,0			
2022	120	3746,4			
Государственная работа «Обеспечение доступа к объектам спорта»	Наличие обоснованных жалоб	Единица			
			2015		
			2016		
			2017		
			2018	5	7429,3
			2019	1	711,7
			2020	1	420,9
			2021	1	420,9
			2022	2	11170,9

1	2	3	5		
			4	5	
Государственная работа «Пропаганда физической культуры, спорта и здорового образа жизни»	Уровень удовлетворённости жителей объёмом и качеством мероприятий, направленных на пропаганду физической культуры и спорта	Процент	2014		
			2015		
			2016		
			2017		
			2018	95	309,8
			2019	95	201,9
			2020	95	292,1
			2021	95	11156,9
			2022	95	406,9
			Итого		80003,7
					99926,6
					140014,0
					151869,7
					394738,6
					410779,1
					338517,9
					402636,1
					530883,7
			Всего		106500,0
					136955,1
					182495,6
					207349,5
		493441,2			
		547677,2			
		462222,2			
		527968,4			
		731455,4			

И.о. заместителя
Главы Тамбовской области

Е.С. Михалина



ПРИЛОЖЕНИЕ № 5
к постановлению Правительства Тамбовской области
от 30.12.2022 № 377

ПРИЛОЖЕНИЕ № 4
к государственной программе Тамбовской области «Развитие физической культуры и спорта»

РЕСУРСНОЕ ОБЕСПЕЧЕНИЕ
I этапа реализации государственной программы Тамбовской области «Развитие физической культуры и спорта»
(далее – государственная программа)

статус	Наименование государственной программы, подпрограммы государственной программы, основной программы, основного мероприятия	Ответственный исполнитель, соисполнители	Объем финансирования, тыс.рублей в т.ч.							
			по годам, всего	федеральный бюджет	бюджет Тамбовской области	местный бюджет	внебюджетные средства			
1	2	3	4	5	6	7	8			
Государственная программа	«Развитие физической культуры и спорта»		2014	1495413,4	794554,3	667323,6	15185,5	18350,0		
			2015	1712486,5	437153,9	996763,3	69,3	278500,0		
			2016	1101515,5	18985,2	934328,6	3802,7	144399,0		
			2017	1396423,8	38758,8	798713,9	479,0	558472,1		
			2018	1550668,0	13982,3	1002925,2	526,6	533233,9		
			2019	1433848,4	118186,1	1132166,8	21,2	183474,3		
			2020	1392508,3	149605,0	1080473,7	3,0	162426,6		
			2021	912430,1	236436,4	6219996,9		53996,8		
			2022	1242695,8	171448,7	991569,5		79677,6		

1	2 в том числе объемы финансирования, предусмотренные в лимитах областной адресной инвестиционной программы	3	4				5	6	7	8
			2014	2015	2016	2017				
			2344438,1				462351,0			
			752139,7				752139,7			
			527042,6				527042,6			
			205628,8				205628,8			
			57671,3				57671,3			
			51851,6				51851,6			
			197781,2	83281,3			114496,9	3,0		
			251921,4	178963,7			72957,7			
			239503,6	71036,3			168467,3			
		ответственный исполнитель – управление по физической культуре и спорту области	1471968,4	794554,3			643878,6	15185,5	18350,0	
			1651654,2	437153,9			936000,3		278500,0	
			938159,3	7627,7			782329,9	3802,7	144399,0	
			1300902,9	27493,3			714458,5	479,0	558472,1	
			1498360,1	13982,3			952617,3	526,6	531233,9	
			1353337,7	118186,1			1071156,1	21,2	163974,3	
			1321763,6	149605,0			1026729,0	3,0	145426,6	
			828735,4	236436,4			564702,2		27596,8	
			1072717,4	171448,7			821591,1		79677,6	

1	2	3	4		5	6	7	8
		соисполнитель – управленческие образования и науки области	2014	3445,0		3445,0		
			2015	3000,0		3000,0		
			2016	2670,0		2670,0		
			2017	2450,0		2450,0		
			2018	2500,0		2500,0		
			2019	2750,0		2750,0		
			2020	1166,4		1166,4		
			2021	1391,1		1391,1		
			2022	1511,1		1511,1		
			2014	20000,0		20000,0		
			2015	57832,3		57763,0		69,3
			2016	212,1		212,1		
2017								
2018								
2019								
2020								
2021								
2022								

1	2	3	4		5	6	7	8
			2014	2015				
		соисполнитель - департамент административно - хозяйственной работы и контрактной службы аппарата главы администрации области						
			160474,1	11357,5	149116,6			
			93070,9	11265,5	81805,4			
			49807,9		47807,9			2000,0
			77760,7		58260,7			19500,0
			69578,3		52578,3			17000,0
			82303,6		55903,6			26400,0
			2022					
				527337,2	200000,0	309801,7	15185,5	2350,0
				183644,0	2276,5	178898,2	69,3	2400,0
Подпрограмма «Развитие физической культуры и массового спорта»				252465,5	1282,5	236103,8	3750,7	11328,5
			490256,3		114096,0		376160,3	
			127946,9		121646,9		6300,0	
			298714,9	63410,0	211013,9	1,5	24289,5	
			334792,9	98359,0	216133,9		20300,0	
			469552,3	230042,0	210557,5		28952,8	
			609886,6	160391,4	417985,9		31509,3	

1	2	3	4		5	6	7	8
	в том числе объемы финансирования, предусмотренные в лимитах областной адресной инвестиционной программы		2014	274268,8		274268,8		
			2015	129026,4		129026,4		
			2016	182538,5		182538,5		
			2017	38056,8		38056,8		
			2018	1914,0		1914,0		
			2019	39768,3		39768,3		
			2020	155229,8	83281,3	71948,5		
			2021	250992,9	178963,7	72029,2		
			2022	239503,6	71036,3	168467,3		
		ответственный исполнитель – управление по физической культуре и спорту области	2014	506362,2	200000,0	28826,7	15185,5	2350,0
			2015	124720,7	2276,5	120044,2		2400,0
			2016	114274,3	1282,5	97912,6	3750,7	11328,5
			2017	431140,8		54980,5		376160,3
			2018	77339,0		73039,0		4300,0
			2019	219929,2	63410,0	151728,2	1,5	4789,5
			2020	264859,6	98359,0	163200,6		3300,0
			2021	386932,7	230042,0	154337,9		2552,8
			2022	609276,0	160391,4	417375,3		31509,3

1	2	3	4		5	6	7	8
		соисполнитель – управление образования и науки области	2014	975,0		975,0		
			2015	1091,0		1091,0		
			2016	1190,0		1190,0		
			2017	1000,0		1000,0		
			2018	800,0		800,0		
			2019	1025,0		1025,0		
			2020	355,0		355,0		
			2021	316,0		316,0		
			2022	610,6		610,6		
			соисполнитель – управление строительства и инвестиций области	2014	20000,0	2026	20000,0	
		2015		57832,3	2027	57763,0	69,3	
		2016		212,1	2028	212,1		
		2017			2029			
		2018						
		2019						
		2020						
		2021						
		2022						

1	2	3	4	5	6	7	8
		соисполнитель – департамент административно - хозяйственной работы и контрактной службы аппарата администрации области	2014 2015 2016 136789,1 2017 58115,5 2018 49807,9 2019 77760,7 2020 69578,3 2021 82303,6 2022		136789,1 58115,5 47807,9 58260,7 52578,3 55903,6		2000,0 19500,0 17000,0 26400,0
Подпрограмма	«Развитие спорта высших достижений и системы подготовки спортивного резерва»		2014 443819,2 2015 1192656,2 2016 725369,5 2017 753601,0 2018 1366327,5 2019 1053894,2 2020 959164,6 2021 441634,7 2022 632809,2	137919,3 267289,5 6345,2 27493,3 13982,3 5675,9 3113,4 6394,4 11057,3	289899,9 649266,7 585953,8 543795,9 825411,3 889033,5 813924,6 410196,3 573583,6		16000,0 276100,0 133070,5 182311,8 526933,9 159184,8 142126,6 25044,0 48168,3

1	2	3	4	5	6	7	8
	в том числе объемы финансирования, предусмотренные в лимитах областной адресной инвестиционной программы		2014 122483,7 2015 454769,9 2016 232503,1 2017 27100,0 2018 260,3 2019 0,1 2020 2021 2022		122483,7 454769,9 232503,1 27100,0 260,3 0,1		8
		ответственный исполнитель – управление по физической культуре и спорту области	2014 441569,2 2015 1191002,2 2016 724159,5 2017 752501,0 2018 1364997,5 2019 1052569,2 2020 958509,7 2021 440874,2 2022 631908,7	137919,3 267289,5 6345,2 27493,3 13982,3 5675,9 3113,4 6394,4 11057,3	287649,9 647612,7 584743,8 542695,9 824081,3 887708,5 813269,7 409435,8 572683,1		16000,0 276100,0 133070,5 182311,8 526933,9 159184,8 142126,6 25044,0 48168,3

1	2	3	4		5	6	7	8
			2014	2015				
		соисполнитель - управление образование и науки области	2014	2250,0		2250,0		
			2015	1654,0		1654,0		
			2016	1210,0		1210,0		
			2017	1100,0		1100,0		
			2018	1330,0		1330,0		
			2019	1325,0		1325,0		
			2020	654,9		654,9		
			2021	760,5		760,5		
			2022	900,5		900,5		

И.о. заместителя
Главы Тамбовской области

Е.С. Михалина



ПРИЛОЖЕНИЕ № 6
 к постановлению Правительства Тамбовской области
от 30.12.2022 № 517
ПРИЛОЖЕНИЕ
 к подпрограмме «Развитие физической
 культуры и массового спорта»

Перечень
 объектов капитального строительства государственной и муниципальной собственности Тамбовской области

Наименование главного распорядителя средств бюджета Тамбовской области, объекта капитального строительства	Ответственный исполнитель, соисполнитель	Вводимая мощность объекта капитального строительства	Единовременная пропускная способность объекта	Уровень технической готовности объекта	Объёмы бюджетных ассигнований (тыс. руб.) по годам					
					по годам, всего	федеральный бюджет	бюджет Тамбовской области	местный бюджет	внебюджетные средства	
1	2	3	4	5	6	7	8	9	10	
Строительство крытого катка с искусственным льдом в г. Мичуринске, в том числе проектно-сметная документация	Управление по физической культуре и спорту области	3905 м ²	70 чел.	100%	2015 2016 2017 2018 2019 2020 2021 2022 2023 2024	197,8	197,8	9	10	

1	2	3	4	5	6	7	8	9	10
Строительство мультистадиона в р.п. Мордово Тамбовской области, в том числе проектно-сметная документация	Управление по физической культуре и спорту области	2800 м ²	25 чел.	100%	2014		2568,7		
					2015				
					2016				
					2017				
					2018				
					2019				
					2020				
					2021				
					2022				
					2023				
					2024				
					2025				
2026									
2027									
2028									
2029									
2030									

1	2	3	4	5	6	7	8	9	10
Строительство крытого катка с искусственным льдом в г. Моршанске, в том числе проектно-сметная документация	Управление по физической культуре и спорту области	4010 м ²	70 чел.	100%	2014	50000,0	50000,0		
					2015	57869,5	57869,5		
					2016				
					2017				
					2018				
					2019				
					2020				
					2021				
					2022				
					2023				
					2024				
					2025				
2026									
2027									
2028									
2029									
2030									

1	2	3	4	5	6	7	8	9	10
Строительство мультистадиона в с. Заворонежское Мичуринского района Тамбовской области	Управление по физической культуре и спорту области	1984 м ²	25 чел.	100%	2014		3000,0		
					2015		3045,5		
					2016				
					2017				
					2018				
					2019				
					2020				
					2021				
					2022				
					2023				
					2024				
					2025				
2026									
2027									
2028									
2029									
2030									

1	2	3	4	5	6	7	8	9	10
Реконструкция городского стадиона в г. Котовске Тамбовской области	Управление по физической культуре и спорту области	10242,0 м ²	70 чел.	100%	2014 23480,6 2015 2016 2017 2018 2019 2020 2021 2022 2023 2024 2025 2026 2027 2028 2029 2030		9600,0	13880,6	

1	2	3	4	5	6	7	8	9	10
Строительство пришкольного стадиона с искусственным покрытием в г. Тамбове по адресу: ул. Сенько, 10, школа №35, в том числе проектно-сметная документация	Управление по физической культуре и спорту области	13000 м ²	65 чел.	100%	2014	10000,0	5524,8		
					2015				
					2016				
					2017				
					2018				
					2019				
					2020				
					2021				
					2022				
					2023				
					2024				
					2025				
2026									
2027									
2028									
2029									
2030									

1	2	3	4	5	6	7	8	9	10
Строительство пришкольного стадиона с искусственным покрытием в г. Мичуринске по адресу: ул. Лаврова, 98, школа № 9	Управление по физической культуре и спорту области	8008 м ²	65 чел.	100%	2014 15497,0	10000,0	5497,0		
					2015				
					2016				
					2017				
					2018 1914,0				
					2019				
					2020				
					2021				
					2022				
					2023				
					2024				
2025									
2026									
2027									
2028									
2029									
2030									

1	2	3	4	5	6	7	8	9	10
Строительство универсального стадиона с искусственным покрытием по адресу: с. Бурнак Жердевского района Тамбовской области	Управление по физической культуре и спорту области	7062 м ²	65 чел.	100%	2014	10000,0	5798,2		
					2015				
					2016				
					2017				
					2018				
					2019				
					2020				
					2021				
					2022				
					2023				
					2024				
2025									
2026									
2027									
2028									
2029									
2030									

1	2	3	4	5	6	7	8	9	10
	Департамент административно-хозяйственной работы и контрактной службы аппарата главы администрации области				2014				
					2015				
					2016	109257,2	109257,2		
					2017	23486,9	23486,9		
					2018				
					2019				
					2020				
					2021				
					2022				
					2023				
					2024				
					2025				
					2026				
					2027				
					2028				
					2029				
					2030				

1	2	3	4	5	6	7	8	9	10
	Департамент административно-хозяйственной работы и контрактной службы аппарата главы администрации области				2014 2015 2016 5071,6 2017 14569,9 2018 2019 2020 2021 2022 2023 2024 2025 2026 2027 2028 2029 2030		5071,6 14569,9		

1	2	3	4	5	6	7	8	9	10
Строительство спортивного зала по адресу: Тамбовская область, Знаменский район, р.п.Знаменка, ул. Королёва, д.19	Управление строительства и инвестиций области	983,6 м ²	40 чел.	100%	2014		20000,0		
					2015		57832,3		69,3
					2016		212,1		
					2017				
					2018				
					2019				
					2020				
					2021				
					2022				
					2023				
					2024				
					2025				
					2026				
2027									
2028									
2029									
2030									

1	2	3	4	5	6	7	8	9	10	
Строительство спортивной площадки (30X60 м) в с. Красносвободное Тамбовского района Тамбовской области	Управление по физической культуре и спорту области	1800,0 м ²	12 чел.	100%	2014					
					2015					
					2016					
					2017					
					2018					
					2019	1578,9	1435,4	142,0	1,5	
					2020					
					2021					
					2022					
					2023					
					2024					
					2025					
2026										
2027										
2028										
2029										
2030										

1	2	3	4	5	6	7	8	9	10
Строительство физкультурно-оздоровительного комплекса открытого типа на территории муниципального автономного учреждения дополнительного образования детей-юношеская спортивная школа № 1 г. Тамбов по ул. Широкая, 8	Управление по физической культуре и спорту области	8132,0 м ²	65 чел.	100%	2014				
					2015				
					2016				
					2017				
					2018				
					2019				
					2020				
					2021	14000,0			
					2022		14000,0		
					2023				
					2024				
					2025				
					2026				
2027									
2028									
2029									
2030									

1	2	3	4	5	6	7	8	9	10
Строительство закрытого бассейна в г. Жердевка Жердевского района Тамбовской области	Управление по физической культуре и спорту области	1218,8 м ²	40 чел.	100%	2014				
					2015				
					2016				
					2017				
					2018				
					2019				
					2020				
					2021	71428,6	70000,0	1428,6	
					2022	145866,1	59286,3	86579,8	
					2023				
					2024				
					2025				
					2026				
2027									
2028									
2029									
2030									

1	2	3	4	5	6	7	8	9	10
Итого					2014 489454,3 2015 129095,7 2016 186289,2 2017 38056,8 2018 1914,0 2019 49484,8 2020 155229,8 2021 251921,4 2022 239503,6 2023 161557,6 2024 2025 2026 2027 2028 2029 2030	200000,0	274268,8 129026,4 182538,5 38056,8 1914,0 39768,3 71948,5 72957,7 168467,3 28745,7	15185,5 69,3 3750,7	

И.о. заместителя
Главы Тамбовской области

Е. С. Михалина

