

ПРАВИТЕЛЬСТВО ТАМБОВСКОЙ ОБЛАСТИ

ПОСТАНОВЛЕНИЕ

19.12.2022

№ 207

г. Тамбов

О внесении изменений в государственную программу Тамбовской области «Защита населения и территорий от чрезвычайных ситуаций, обеспечение пожарной безопасности и безопасности людей на водных объектах в Тамбовской области»

В целях приведения нормативных правовых актов области в соответствие с действующим законодательством Правительство Тамбовской области **п о с т а н о в л я е т**:

1. Внести в государственную программу Тамбовской области «Защита населения и территорий от чрезвычайных ситуаций, обеспечение пожарной безопасности и безопасности людей на водных объектах в Тамбовской области», утвержденную постановлением администрации области от 23.09.2014 № 1114 (в редакции от 20.06.2022), (далее - государственная программа) следующие изменения:

в паспорте государственной программы:

позиции «Целевые индикаторы и показатели государственной программы, их значения на последний год реализации», «Сроки и этапы реализации государственной программы», «Объемы и источники финансирования государственной программы» изложить в следующей редакции:

Целевые индикаторы и показатели государственной программы, их значения на последний год реализации	2015-2022 годы (1 этап): количество региональных и муниципальных ЧС - не более 1 ед.; количество населения, погибшего в ЧС - не более 1 чел.; количество населения пострадавшего в ЧС - не более 41 чел. материальный ущерб от ЧС - не более 11500 тыс. рублей; обеспеченность населения средствами индивидуальной защиты-100%; количество зарегистрированных пожаров - не более
--	--

	<p>4557 ед.;</p> <p>количество населения, погибшего на пожарах - не более 40 чел.;</p> <p>количество населения, травмированного на пожарах - не более 26 чел.;</p> <p>количество населения, спасенного на пожарах - 150 чел.;</p> <p>материальный ущерб от пожаров - не более 120500 тыс. рублей;</p> <p>количество населения, погибшего на водных объектах - не более 28 чел.;</p> <p>количество людей, спасенных в происшествиях на водных объектах - 13 чел.;</p> <p>количество происшествий на водных объектах - не более 39 ед.;</p> <p>повышение оперативности процессов управления мероприятиями по предупреждению и ликвидации ЧС и происшествий - на 15%;</p> <p>обеспеченность населения защитными сооружениями гражданской обороны - 100%;</p> <p>повышение уровня готовности систем оповещения населения об опасностях, возникающих при военных конфликтах и чрезвычайных ситуациях — 100%;</p> <p>2023-2030 годы (2 этап):</p> <p>количество региональных и муниципальных ЧС - не более 1 ед.;</p> <p>количество населения, погибшего в ЧС - не более 1 чел.;</p> <p>материальный ущерб от ЧС - не более 5500 тыс. рублей;</p> <p>количество зарегистрированных пожаров - не более 4489 ед.;</p> <p>количество людей, погибших на пожарах - не более 32 чел.;</p> <p>материальный ущерб от пожаров - не более 115500 тыс. рублей;</p> <p>Количество людей, спасенных в происшествиях на водных объектах — 15 чел.;</p> <p>количество происшествий на водных объектах - не более 32 ед.</p>
Сроки и этапы реализации государственной программы	<p>Программа реализуется в два этапа:</p> <p>1 этап: 2015 - 2022 годы;</p> <p>2 этап: 2023 - 2030 годы</p>
Объемы и источники финансирования государственной	<p>Объем ассигнований на реализацию государственной программы составит 8027723,9 тыс. рублей, в том числе: за счет средств бюджета Тамбовской области — 7071630,3 тыс. рублей;</p>

программы	2015 год - 218820,0 тыс. рублей;
	2016 год - 223131,3 тыс. рублей;
	2017 год - 226499,1 тыс. рублей;
	2018 год - 271807,9 тыс. рублей;
	2019 год - 377301,0 тыс. рублей;
	2020 год - 376858,8 тыс. рублей;
	2021 год - 395492,1 тыс. рублей;
	2022 год - 423437,7 тыс. рублей;
	2023 год - 403025,8 тыс. рублей;
	2024 год - 395374,9 тыс. рублей;
	2025 год - 803281,9 тыс. рублей;
	2026 год - 562069,1 тыс. рублей;
	2027 год - 601775,8 тыс. рублей;
	2028 год - 570297,3 тыс. рублей;
	2029 год - 624092,8 тыс. рублей;
	2030 год - 598364,8 тыс. рублей;
	за счет средств местного бюджета - 791998,6 тыс. рублей:
	2015 год - 37118,0 тыс. рублей;
	2016 год - 46284,5 тыс. рублей;
	2017 год - 41849,8 тыс. рублей;
	2018 год - 42641,9 тыс. рублей;
	2019 год - 43463,6 тыс. рублей;
	2020 год - 37407,2 тыс. рублей;
	2021 год - 46619,9 тыс. рублей;
	2022 год - 47066,5 тыс. рублей;
	2023 год - 47076,1 тыс. рублей;
	2024 год - 47076,6 тыс. рублей;
	2025 год - 53247,7 тыс. рублей;
	2026 год - 55265,6 тыс. рублей;
	2027 год - 57968,0 тыс. рублей;
	2028 год - 60472,7 тыс. рублей;
	2029 год - 63001,6 тыс. рублей;
	2030 год - 65438,9 тыс. рублей;
	за счет внебюджетных средств - 164095,0 тыс. рублей:
	2015 год - 10760,0 тыс. рублей;
2016 год - 12335,0 тыс. рублей;	
2017 год - 10900,0 тыс. рублей;	
2018 год - 10950,0 тыс. рублей;	
2019 год - 11000,0 тыс. рублей;	
2020 год - 11500,0 тыс. рублей;	
2021 год - 11600,0 тыс. рублей;	
2022 год - 11700,0 тыс. рублей;	
2023 год - 11750,0 тыс. рублей;	
2024 год - 11800,0 тыс. рублей;	
2025 год - 7100,0 тыс. рублей;	
2026 год - 7560,0 тыс. рублей;	

<p>2027 год - 8020,0 тыс. рублей; 2028 год - 8580,0 тыс. рублей; 2029 год - 9040,0 тыс. рублей; 2030 год - 9500,0 тыс. рублей общий объем финансирования — 8027723,9 тыс. рублей, в том числе: 2015 год - 266698,0 тыс. рублей; 2016 год - 281750,8 тыс. рублей; 2017 год - 279248,9 тыс. рублей; 2018 год - 325399,8 тыс. рублей; 2019 год - 431764,6 тыс. рублей; 2020 год - 425766,0 тыс. рублей; 2021 год - 453712,0 тыс. рублей; 2022 год - 482204,2 тыс. рублей; 2023 год - 456486,0 тыс. рублей; 2024 год - 454251,5 тыс. рублей; 2025 год - 863629,6 тыс. рублей; 2026 год - 624894,7 тыс. рублей; 2027 год - 667763,8 тыс. рублей; 2028 год - 639350,0 тыс. рублей; 2029 год - 696134,4 тыс. рублей; 2030 год - 673303,7 тыс. рублей</p>

в разделе 2 «Приоритеты региональной государственной политики в сфере реализации государственной программы, цель, задачи, сроки реализации государственной программы» абзац двадцать второй изложить в следующей редакции:

«Сроки реализации программы - 2015 - 2030 годы. Программа реализуется в два этапа. На первом этапе (2015 - 2022 годы) организуются мероприятия по повышению защиты населения и территорий от чрезвычайных ситуаций, обеспечению пожарной безопасности и безопасности людей на водных объектах на территории области. На втором этапе (2023 - 2030 годы) проводятся мероприятия по улучшению материально-технической базы организаций, занимающихся вопросами защиты населения и территорий от чрезвычайных ситуаций, обеспечением пожарной безопасности и безопасности людей на водных объектах.»;

раздел 3 «Показатели (индикаторы) достижения целей и решения задач, основные ожидаемые конечные результаты государственной программы» изложить в следующей редакции:

«3. Показатели (индикаторы) достижения целей и решения задач, основные ожидаемые конечные результаты государственной программы

Индикаторы реализации государственной программы:

показатель 1 «Количество региональных и муниципальных ЧС» характеризует уровень защиты населения;

показатель 2 «Количество населения, погибшего в ЧС» характеризует уровень защиты населения;

показатель 3 «Количество населения, пострадавшего в ЧС» характеризует готовность сил постоянной готовности к реагированию на угрозу и возникновение ЧС;

показатель 4 «Материальный ущерб от ЧС» характеризует уровень готовности территорий к возникновению ЧС;

показатель 5 «Обеспеченность населения средствами индивидуальной защиты» характеризует защищенность населения от техногенных ЧС;

показатель 6 «Количество зарегистрированных пожаров» характеризует работу по предупреждению пожаров;

показатель 7 «Количество населения, погибшего на пожарах» характеризует готовность пожарной службы к ликвидации пожаров;

показатель 8 «Количество населения, спасенного на пожарах» характеризует уровень реагирования пожарной службы на пожары;

показатель 9 «Количество населения, травмированного на пожарах» характеризует профилактическую работу среди населения в области пожарной безопасности;

показатель 10 «Материальный ущерб от пожаров» характеризует состояние пожарной безопасности учреждений, организаций частных домовладений;

показатель 11 «Количество населения, погибшего на водных объектах» характеризует готовность сил и средств обеспечения безопасности людей на водных объектах;

показатель 12 «Количество спасенных в происшествиях на водных объектах» характеризует уровень реагирования сил, предназначенных для обеспечения безопасности людей на водных объектах;

показатель 13 «Количество происшествий на водных объектах» характеризует профилактическую работу среди населения по вопросам безопасности на водных объектах;

показатель 14 «Повышение оперативности процессов управления мероприятиями по предупреждению и ликвидации ЧС и происшествий» характеризует уровень работы по предупреждению ЧС;

показатель 15 «Обеспеченность населения защитными сооружениями гражданской обороны, средствами индивидуальной защиты и медицинскими средствами индивидуальной защиты» - 100%;

показатель 16 «Повышение уровня готовности систем оповещения населения об опасностях, возникающих при военных конфликтах и чрезвычайных ситуациях» - 100%.

Набор показателей (индикаторов) сформирован таким образом, чтобы обеспечить охват наиболее значимых результатов программы, оптимизацию отчетности и информационных запросов.

Целевые значения показателей (индикаторов) реализации программы установлены на основании результатов статистического наблюдения за территориальной подсистемой Тамбовской области Единой государственной системы предупреждения и ликвидации ЧС к действиям в ЧС, а также на

базе административной отчетности Главного управления МЧС России по Тамбовской области, Тамбовского областного государственного казенного учреждения «Пожарно-спасательный центр» и органов местного самоуправления.

Рисками, которые могут оказать влияние на достижение значений показателей (индикаторов), являются:

экономические факторы: темп инфляции, динамика роста цен и тарифов на товары и услуги;

законодательный фактор: изменения в законодательство Российской Федерации и Тамбовской области, ограничивающие возможность реализации предусмотренных программой мероприятий;

политический фактор: изменение приоритетов государственной политики в сфере защиты населения и территорий от чрезвычайных ситуаций.

Перечень показателей (индикаторов) носит открытый характер и предусматривает возможность корректировки в случаях потери информативности показателя (достижение максимального значения или насыщения), изменения приоритетов государственной политики, появления новых технологических и социально-экономических обстоятельств, существенно влияющих на достижение цели программы.

Реализация государственной программы в полном объеме позволит:

повысить уровень защищенности населения и территорий от опасностей и угроз мирного и военного времени;

повысить эффективность деятельности органов управления и сил гражданской обороны;

эффективно использовать средства бюджетов различного уровня и хозяйствующих субъектов для решения приоритетных задач по обеспечению защиты населения и территорий в условиях мирного и военного времени;

обеспечить дальнейшее развитие системы мониторинга и прогнозирования чрезвычайных ситуаций;

снизить риски пожаров и смягчить возможные их последствия;

повысить безопасность населения и защищенность критически важных объектов от угроз пожаров;

повысить безопасность людей на водных объектах области;

создать системы комплексной безопасности областного, муниципального и объектового уровней от чрезвычайных ситуаций природного и техногенного характера;

обеспечить дальнейшее развитие комплексной системы информирования и оповещения населения в местах массового пребывания людей.

В результате реализации государственной программы ожидаются результаты:

на первом этапе 2015-2022 годы:

отсутствие на территории области ЧС с гибелью людей;

прогнозируется уменьшение пострадавшего от ЧС населения до 41 чел. материальный ущерб от ЧС - не более 11500 тыс. рублей;

обеспеченность населения средствами индивидуальной защиты должна составить 100%;

количество зарегистрированных пожаров к 2022 году составит не более 4557 ед.;

количество населения, погибшего на пожарах будет снижено до 40 чел.;

количество населения, травмированного на пожарах - не более 26 чел.;

количество населения, спасенного на пожарах - 150 чел.;

материальный ущерб от пожаров - не более 120500 тыс. рублей;

количество населения, погибшего на водных объектах будет снижено до 28 чел.;

количество происшествий на водных объектах - не более 39 ед.;

повышение оперативности процессов управления мероприятиями по предупреждению и ликвидации ЧС и происшествий - на 15%;

обеспеченность населения защитными сооружениями гражданской обороны - 100%;

повышение уровня готовности систем оповещения населения об опасностях, возникающих при военных конфликтах и чрезвычайных ситуациях — 100%;

на втором этапе 2023-2030 годы :

количество региональных и муниципальных ЧС - не более 1 ед.;

отсутствие на территории области ЧС с гибелью людей;

материальный ущерб от ЧС - не более 5500 тыс. рублей;

количество зарегистрированных пожаров - не более 4489 ед.;

количество людей, погибших на пожарах - не более 32 чел.;

материальный ущерб от пожаров - не более 115500 тыс. рублей;

количество людей, спасенных в происшествиях на водных объектах — 15 чел.;

количество происшествий на водных объектах - не более 32 ед.

Перечень сведений о плановых значениях показателей (индикаторов) программы и подпрограмм, включенных в состав программы, (с расшифровкой плановых значений по годам реализации) представлены в приложениях № 1 и № 1а к государственной программе.»;

в разделе 4 «Обобщенная характеристика подпрограмм и мероприятий государственной программы и подпрограмм»:

абзац тринадцатый изложить в следующей редакции:

«Подпрограмма «Развитие аппаратно-программного комплекса «Безопасный город» на территории Тамбовской области» в 2016 году ее реализация прекращена и возложена на государственную программу Тамбовской области «Информационное общество».»;

абзацы четырнадцатый - семнадцатый признать утратившими силу;

абзац восемнадцатый изложить в следующей редакции:

«Решение задач в рамках программы будет обеспечено комплексом мероприятий, подробное описание которых приведено в приложениях № 2 и № 2а к государственной программе.»;

в разделе 5 «Обоснование объема финансовых ресурсов, необходимых

для реализации государственной программы»:

абзац третий изложить в следующей редакции:

«Объем финансирования программы за счет средств бюджета Тамбовской области составляет 7071630,3 тыс. рублей, местных бюджетов - 791998,6 тыс. рублей и внебюджетных средств 164095,0 тыс. рублей.»;

абзац пятый изложить в следующей редакции:

«Более подробная информация по ресурсному обеспечению реализации мероприятий государственной программы и прогнозной оценке на период до 2030 года за счет средств бюджета Тамбовской области, местных бюджетов, а также внебюджетных источников с указанием главных распорядителей бюджетных средств представлена в приложениях №3, № 3а»;

приложение № 1 «Перечень показателей (индикаторов) государственной программы Тамбовской области «Защита населения и территорий от чрезвычайных ситуаций, обеспечение пожарной безопасности и безопасности людей на водных объектах в Тамбовской области», подпрограмм государственной программы и их значения» к государственной программе изложить в редакции согласно приложению № 1 к настоящему постановлению;

приложение № 1а «Перечень показателей (индикаторов) государственной программы Тамбовской области «Защита населения и территорий от чрезвычайных ситуаций, обеспечение пожарной безопасности и безопасности людей на водных объектах в Тамбовской области», подпрограмм государственной программы и их значения на втором этапе ее реализации 2022 - 2030 годы» к государственной программе изложить в редакции согласно приложению № 2 к настоящему постановлению;

приложение № 2 «Перечень мероприятий государственной программы Тамбовской области «Защита населения и территорий от чрезвычайных ситуаций, обеспечение пожарной безопасности и безопасности людей на водных объектах в Тамбовской области» к государственной программе изложить в редакции согласно приложению № 3 к настоящему постановлению;

дополнить государственную программу приложением № 2а «Перечень мероприятий государственной программы Тамбовской области «Защита населения и территорий от чрезвычайных ситуаций, обеспечение пожарной безопасности и безопасности людей на водных объектах в Тамбовской области» (2 этап)» в редакции согласно приложению № 4 к настоящему постановлению;

приложение № 3 «Ресурсное обеспечение реализации государственной программы Тамбовской области «Защита населения и территорий от чрезвычайных ситуаций, обеспечение пожарной безопасности и безопасности людей на водных объектах в Тамбовской области» за счет всех источников финансирования» к государственной программе изложить в редакции согласно приложению № 5 к настоящему постановлению;

дополнить государственную программу приложением № 3а «Ресурсное обеспечение реализации государственной программы Тамбовской области «Защита населения и территорий от чрезвычайных ситуаций, обеспечение

пожарной безопасности и безопасности людей на водных объектах в Тамбовской области» за счет всех источников финансирования (2 этап)»;

в приложении № 4 «Подпрограмма «Снижение рисков и смягчение последствий чрезвычайных ситуаций природного и техногенного характера и развитие единой дежурно-диспетчерской службы Тамбовской области» (далее - подпрограмма) к государственной программе:

в паспорте подпрограммы:

позиции «Целевые индикаторы и показатели подпрограммы, их значения на последний год реализации», «Сроки и этапы реализации подпрограммы», «Объемы и источники финансирования подпрограммы» изложить в следующей редакции:

Целевые индикаторы и показатели подпрограммы, их значения на последний год реализации»	<p>2015-2022 годы (1 этап): повышение готовности к выполнению задач сил постоянной готовности ликвидации ЧС - на 11%; готовность к выполнению задач в области гражданской обороны - 100%;</p> <p>2023-2030 годы (2 этап): повышение готовности к выполнению задач сил постоянной готовности ликвидации ЧС - на 19%; готовность к выполнению задач в области гражданской обороны — 100%</p>
Сроки и этапы реализации подпрограммы	<p>1 этап 2015 - 2022 годы; 2 этап 2023 - 2030 годы</p>
Объемы и источники финансирования подпрограммы	<p>Подпрограмма финансируется за счет средств бюджета Тамбовской области и местных бюджетов. Объем ассигнований на реализацию подпрограммы составит - 6144403,7 тыс. рублей, в том числе:</p> <p>за счет средств бюджета Тамбовской области - 5666164,4 тыс. рублей:</p> <p>2015 год - 217720,0 тыс. рублей; 2016 год - 218135,8 тыс. рублей; 2017 год - 226472,9 тыс. рублей; 2018 год - 259238,4 тыс. рублей; 2019 год - 340828,3 тыс. рублей; 2020 год - 313256,1 тыс. рублей; 2021 год - 334309,7 тыс. рублей; 2022 год - 343626,3 тыс. рублей; 2023 год - 339017,2 тыс. рублей; 2024 год - 333651,3 тыс. рублей; 2025 год - 458819,1 тыс. рублей; 2026 год - 423906,3 тыс. рублей; 2027 год - 452709,1 тыс. рублей;</p>

2028 год - 452414,3 тыс. рублей;	
2029 год - 466476,3 тыс. рублей;	
2030 год - 485583,9 тыс. рублей;	
за счет средств местного бюджета -	
478239,3 тыс. рублей:	
2015 год - 22899,2 тыс. рублей;	
2016 год - 22240,7 тыс. рублей;	
2017 год - 26136,5 тыс. рублей;	
2018 год - 26247,7 тыс. рублей;	
2019 год - 26518,7 тыс. рублей;	
2020 год - 27076,9 тыс. рублей;	
2021 год - 27158,4 тыс. рублей;	
2022 год - 27185,6 тыс. рублей;	
2023 год - 27190,4 тыс. рублей;	
2024 год - 27195,6 тыс. рублей;	
2025 год - 32521,7 тыс. рублей;	
2026 год - 33957,9 тыс. рублей;	
2027 год - 35338,5 тыс. рублей;	
2028 год - 37138,8 тыс. рублей;	
2029 год - 38840,6 тыс. рублей;	
2030 год - 40592,1 тыс. рублей;	
общий объем финансирования - 6144403,7 тыс. рублей:	
2015 год - 240619,2 тыс. рублей;	
2016 год - 240376,5 тыс. рублей;	
2017 год - 252609,4 тыс. рублей;	
2018 год - 285486,1 тыс. рублей;	
2019 год - 367347,0 тыс. рублей;	
2020 год - 340333,0 тыс. рублей;	
2021 год - 361468,1 тыс. рублей;	
2022 год - 370811,9 тыс. рублей;	
2023 год - 366207,6 тыс. рублей;	
2024 год - 360846,9 тыс. рублей;	
2025 год - 491340,8 тыс. рублей;	
2026 год - 457864,2 тыс. рублей;	
2027 год - 488047,6 тыс. рублей;	
2028 год - 489553,1 тыс. рублей;	
2029 год - 505316,9 тыс. рублей;	
2030 год - 526176,0 тыс. рублей	

в разделе 2 «Приоритеты региональной государственной политики в сфере реализации подпрограммы, цели, задачи, сроки и этапы реализации подпрограммы» абзац семнадцатый изложить в следующей редакции:

«Реализация подпрограммы предусматривается с 2015 по 2030 годы в два этапа (2015 - 2022 годы - 1 этап, 2023 - 2030 годы - 2 этап). На первом этапе (2015 - 2022 годы) организуются мероприятия по повышению защиты населения и территорий от чрезвычайных ситуаций. На втором этапе

(2023 - 2030 годы) проводятся мероприятия по улучшению материально-технической базы организаций, занимающихся вопросами защиты населения и территорий от чрезвычайных ситуаций.»;

в разделе 3 «Показатели (индикаторы) достижения целей и решения задач, основные ожидаемые результаты подпрограммы» абзац пятый изложить в следующей редакции:

«Целевые индикаторы, отражающие степень выполнения мероприятий, приведены в приложениях №1 и №1а к государственной программе.»;

в разделе 4 «Обобщенная характеристика мероприятий подпрограммы» абзац тридцать третий изложить в следующей редакции:

«Перечень мероприятий представлен в приложениях №2 и №2а к государственной программе.»;

раздел 5 «Обоснование объема финансовых ресурсов, необходимых для реализации подпрограммы» изложить в следующей редакции:

«5. Обоснование объема финансовых ресурсов, необходимых для реализации подпрограммы

Подпрограмма рассчитана на период 2015-2030 годы, реализуется в два этапа (2015-2022 годы - 1 этап, 2023-2030 годы - 2 этап) за счет средств бюджета Тамбовской области и местных бюджетов.

Для реализации мероприятий подпрограммы необходимо 6144403,7 тыс. рублей:

(1 этап)

	Всего	2015 год	2016 год	2017 год	2018 год	2019 год	2020 год	2021 год	2022 год
Бюджет Тамбовской области (тыс. руб.)	5666164,4	217720,0	218135,8	226472,9	259238,4	340828,3	313256,1	334309,7	343626,3
Местные бюджеты (тыс. руб.)	478239,3	22899,2	22240,7	26136,5	26247,7	26518,7	27076,9	27158,4	27185,6
Всего (тыс. руб.)	6144403,7	240619,2	240376,5	252609,4	285486,1	367347,0	340333,0	361468,1	370811,9

(2 этап)

2023 год	2024 год	2025 год	2026 год	2027 год	2028 год	2029 год	2030 год
339017,2	333651,3	458819,1	423906,3	452709,1	4524144,3	466476,3	485583,9
27190,4	27195,6	32521,7	33957,9	35338,5	37138,8	38840,6	40592,1
366207,6	360846,9	491340,8	457864,2	488047,6	489553,1	505316,9	526176,0

в приложении № 5 «Подпрограмма «Пожарная безопасность в Тамбовской области» (далее - подпрограмма) к государственной программе:

в паспорте подпрограммы:

позиции «Целевые индикаторы и показатели подпрограммы, их значения на последний год реализации», «Сроки и этапы реализации подпрограммы», «Объемы и источники финансирования подпрограммы»

изложить в следующей редакции:

<p>Целевые индикаторы и показатели подпрограммы, их значения на последний год реализации»</p>	<p>2015-2022 годы (1 этап): оснащение материально-технической базы противопожарной службы области - 85%; число отремонтированных пожарных частей - 1 ед.; повышение оперативности реагирования на угрозу или возникновение пожаров - на 6%; 2023-2030 годы (2 этап): оснащение материально-технической базы противопожарной службы области - 100%; повышение оперативности реагирования на угрозу или возникновение пожаров - на 10%</p>
<p>Сроки и этапы реализации подпрограммы</p>	<p>1 этап 2015 - 2022 годы; 2 этап 2023 - 2030 годы</p>
<p>Объемы и источники финансирования подпрограммы</p>	<p>Подпрограмма финансируется за счет средств бюджета Тамбовской области, местных бюджетов и внебюджетных средств. Объем ассигнований на реализацию подпрограммы составит 1750243,3 тыс. рублей, в том числе: за счет средств бюджета Тамбовской области - 3655716,3 тыс. рублей: 2015 год - 1100,0 тыс. рублей; 2016 год - 26,2 тыс. рублей; 2017 год - 26,2 тыс. рублей; 2018 год - 9940,5 тыс. рублей; 2019 год - 34346,0 тыс. рублей; 2020 год - 59090,9 тыс. рублей; 2021 год - 60300,9 тыс. рублей; 2022 год - 78608,1 тыс. рублей; 2023 год - 60623,5 тыс. рублей; 2024 год - 60623,5 тыс. рублей; 2025 год - 331072,8 тыс. рублей; 2026 год - 128904,0 тыс. рублей; 2027 год - 140861,7 тыс. рублей; 2028 год - 113293,2 тыс. рублей; 2029 год - 130686,5 тыс. рублей; 2030 год - 110390,5 тыс. рублей; за счет средств местного бюджета - 267829,4 тыс. рублей: 2015 год - 12954,7 тыс. рублей; 2016 год - 13023,7 тыс. рублей; 2017 год - 14506,1 тыс. рублей; 2018 год - 14772,7 тыс. рублей; 2019 год - 15202,5 тыс. рублей;</p>

2020 год - 8444,0 тыс. рублей;
2021 год - 17567,3 тыс. рублей;
2022 год - 17985,1 тыс. рублей;
2023 год - 17988,3 тыс. рублей;
2024 год - 17989,5 тыс. рублей;
2025 год - 17944,5 тыс. рублей;
2026 год - 18301,5 тыс. рублей;
2027 год - 19375,3 тыс. рублей;
2028 год - 19949,5 тыс. рублей;
2029 год - 20641,8 тыс. рублей;
2030 год - 21182,9 тыс. рублей;
за счет внебюджетных средств - 162610,0 тыс. рублей:
2015 год - 10760,0 тыс. рублей;
2016 год - 10850,0 тыс. рублей;
2017 год - 10900,0 тыс. рублей;
2018 год - 10950,0 тыс. рублей;
2019 год - 11000,0 тыс. рублей;
2020 год - 11500,0 тыс. рублей;
2021 год - 11600,0 тыс. рублей;
2022 год - 11700,0 тыс. рублей;
2023 год - 11750,0 тыс. рублей;
2024 год - 11800,0 тыс. рублей;
2025 год - 7100,0 тыс. рублей;
2026 год - 7560,0 тыс. рублей;
2027 год - 8020,0 тыс. рублей;
2028 год - 8580,0 тыс. рублей;
2029 год - 9040,0 тыс. рублей;
2030 год - 9500,0 тыс. рублей;
общий объем финансирования - 1750243,9 тыс. рублей:
2015 год - 24814,7 тыс. рублей;
2016 год - 23899,9 тыс. рублей;
2017 год - 25432,3 тыс. рублей;
2018 год - 35663,2 тыс. рублей;
2019 год - 60548,5 тыс. рублей;
2020 год - 79034,9 тыс. рублей;
2021 год - 89468,2 тыс. рублей;
2022 год - 108293,2 тыс. рублей;
2023 год - 90361,8 тыс. рублей;
2024 год - 90413,0 тыс. рублей;
2025 год - 356117,3 тыс. рублей;
2026 год - 154765,5 тыс. рублей;
2027 год - 168257,0 тыс. рублей;
2028 год - 141723,7 тыс. рублей;
2029 год - 160368,3 тыс. рублей;
2030 год - 141073,4 тыс. рублей

в разделе 2 «Приоритеты региональной государственной политики в сфере реализации подпрограммы, цели, задачи, сроки и этапы реализации подпрограммы» абзац четырнадцатый изложить в следующей редакции:

«Реализация подпрограммы предусматривается с 2015 по 2030 годы в два этапа (2015 - 2022 - 1 этап, 2023 - 2030 - 2 этап). На первом этапе (2015 - 2022 годы) организуются мероприятия по повышению пожарной безопасности на территории области. На втором этапе (2023 - 2030 годы) проводятся мероприятия по улучшению материально-технической базы организаций, занимающихся вопросами пожарной безопасности.»;

в разделе 3 «Показатели (индикаторы) достижения целей и решения задач, основные ожидаемые результаты подпрограммы»:

абзацы шестой и седьмой изложить в следующей редакции:

«количество зарегистрированных пожаров к 2030 году по сравнению с 2022 годом уменьшится на 68 единиц и составит 4489 единиц против 4557 единиц в 2022 году;

количество погибших на пожарах к 2030 году будет снижено до 32 человека, по сравнению с 2022 годом, в котором, показатель составлял 40 человек»;

абзац восьмой признать утратившим силу;

абзац девятый изложить в следующей редакции:

«материальный ущерб от пожаров к 2030 году по сравнению с 2022 годом уменьшится более чем на 5%, составит не более 115500 тыс. рублей»;

в разделе 4 «Обобщенная характеристика мероприятий подпрограммы» абзац двадцатый изложить в следующей редакции:

«Перечень мероприятий представлен в приложении №2 и №2а к государственной программе.»;

раздел 5 «Обоснование объема финансовых ресурсов, необходимых для реализации подпрограммы» изложить в следующей редакции:

«5. Обоснование объема финансовых ресурсов, необходимых для реализации подпрограммы

Подпрограмма рассчитана на период 2015-2030 годы, реализуется в два этапа (2015-2022 годы - 1 этап, 2023-2030 годы - 2 этап) за счет средств бюджета Тамбовской области, местных бюджетов и внебюджетных средств.

Для реализации мероприятий подпрограммы необходимо 1750243,9 тыс. рублей:

(1 этап)

	Всего	2015 год	2016 год	2017 год	2018 год	2019 год	2020 год	2021 год	2022 год
Бюджет Тамбовской области (тыс. руб.)	1319804,5	1100,0	26,2	26,2	9940,5	34346,0	59090,9	60300,9	78606,1
Местные бюджеты (тыс. руб.)	267829,4	12954,7	13023,7	14506,1	14772,7	15202,5	8444,0	17567,3	17985,1

Внебюджетные средства (тыс. руб.)	162610,0	10760,0	10850,0	10900,0	10950,0	11000,0	11500,0	11600,0	11700,0
Всего (тыс. руб.)	1750243,9	24814,7	23899,9	25432,3	35663,2	60548,5	79034,9	89468,2	108203,2

(2 этап)

2023 год	2024 год	2025 год	2026 год	2027 год	2028 год	2029 год	2030 год
60623,8	60623,5	331072,8	128904,0	140861,7	113293,2	130686,5	110390,5
17988,3	17989,5	17944,5	18301,5	19375,3	19949,5	20641,8	21182,9
11750,0	11800,0	7100,0	7560,0	8020,0	8580,0	9040,0	9500,0
90361,8	90413,0	356117,3	154765,5	168257,0	141723,7	160368,3	141073,4

в приложении № 6 «Подпрограмма «Обеспечение безопасности людей на водных объектах области» (далее - подпрограмма) к государственной программе:

в паспорте подпрограммы:

позиции «Целевые индикаторы и показатели подпрограммы, их значения на последний год реализации», «Сроки и этапы реализации подпрограммы», «Объемы и источники финансирования подпрограммы» изложить в следующей редакции:

Целевые индикаторы и показатели подпрограммы, их значения на последний год реализации»	2015-2022 годы (1 этап): уровень оснащённости спасательных станций водолазным имуществом и снаряжением - 88%; создание общественных спасательных постов в местах массового отдыха населения - 9 ед.; количество оборудованных пляжей - 83 ед; 2023-2030 годы (2 этап): уровень оснащённости спасательных станций водолазным имуществом и снаряжением - 98%; количество оборудованных пляжей - 83 ед.
Сроки и этапы реализации подпрограммы	1 этап 2015 - 2022 годы; 2 этап 2023 - 2030 годы
Объемы и источники финансирования подпрограммы	Подпрограмма финансируется за счет средств бюджета Тамбовской области и местных бюджетов. Объем ассигнований на реализацию подпрограммы составит 116747,7 тыс. рублей, в том числе: за счет средств бюджета Тамбовской области - 80692,0 тыс. рублей: 2015 год - 0 тыс. рублей; 2016 год - 0 тыс. рублей; 2017 год - 0 тыс. рублей; 2018 год - 2629,0 тыс. рублей; 2019 год - 2126,7 тыс. рублей; 2020 год - 4511,8 тыс. рублей; 2021 год - 881,4 тыс. рублей;

2022 год - 1203,3 тыс. рублей;
 2022 год - 1203,3 тыс. рублей;
 2023 год - 3385,1 тыс. рублей;
 2024 год - 1100,1 тыс. рублей;
 2025 год - 13390,0 тыс. рублей;
 2026 год - 9258,8 тыс. рублей;
 2027 год - 8205,0 тыс. рублей;
 2028 год - 4679,8 тыс. рублей;
 2029 год - 26930,0 тыс. рублей;
 2030 год - 2391,0 тыс. рублей;
 за счет средств местного бюджета - 36055,7 тыс. рублей:
 2015 год - 1264,1 тыс. рублей;
 2016 год - 1145,9 тыс. рублей;
 2017 год - 1207,2 тыс. рублей;
 2018 год - 1621,5 тыс. рублей;
 2019 год - 1742,4 тыс. рублей;
 2020 год - 1886,3 тыс. рублей;
 2021 год - 1894,2 тыс. рублей;
 2022 год - 1895,8 тыс. рублей;
 2023 год - 1897,4 тыс. рублей;
 2024 год - 1891,5 тыс. рублей;
 2025 год - 2781,5 тыс. рублей;
 2026 год - 3006,2 тыс. рублей;
 2027 год - 3254,2 тыс. рублей;
 2028 год - 3384,4 тыс. рублей;
 2029 год - 3519,2 тыс. рублей;
 2030 год - 3663,9 тыс. рублей;
 общий объем финансирования - 116747,7 тыс. рублей:
 2015 год - 1264,1 тыс. рублей;
 2016 год - 1145,9 тыс. рублей;
 2017 год - 1207,2 тыс. рублей;
 2018 год - 4250,5 тыс. рублей;
 2019 год - 3869,1 тыс. рублей;
 2020 год - 6398,1 тыс. рублей;
 2021 год - 2775,6 тыс. рублей;
 2022 год - 3099,1 тыс. рублей;
 2023 год - 5282,5 тыс. рублей;
 2024 год - 2991,6 тыс. рублей;
 2025 год - 16171,5 тыс. рублей;
 2026 год - 12265,0 тыс. рублей;
 2027 год - 11459,2 тыс. рублей;
 2028 год - 8064,2 тыс. рублей;
 2029 год - 30449,2 тыс. рублей;
 2030 год - 6054,9 тыс. рублей

в разделе 2 «Приоритеты региональной государственной политики в сфере реализации подпрограммы, цели, задачи, сроки и этапы реализации

подпрограммы» абзац девятый изложить в следующей редакции:

«Реализация подпрограммы предусматривается с 2015 по 2030 годы в два этапа (2015 - 2022 годы - 1 этап, 2023 - 2030 годы - 2 этап). На первом этапе (2015 - 2022 годы) организуются мероприятия по повышению безопасности людей на водных объектах на территории области. На втором этапе (2022 - 2030 годы) проводятся мероприятия по улучшению материально-технической базы организаций, занимающихся вопросами безопасности людей на водных объектах.»;

в разделе 4 «Обобщенная характеристика мероприятий подпрограммы» абзац десятый изложить в следующей редакции:

«Перечень мероприятий приведен в приложениях №2 и №2а к государственной программе.»;

раздел 5 «Обоснование объема финансовых ресурсов, необходимых для реализации подпрограммы» изложить в следующей редакции:

«5. Обоснование объема финансовых ресурсов, необходимых для реализации подпрограммы

Подпрограмма рассчитана на период 2015-2030 годы, реализуется в два этапа (2015-2022 годы - 1 этап, 2023 - 2030 годы - 2 этап) за счет средств бюджета Тамбовской области и местных бюджетов.

Для реализации мероприятий подпрограммы необходимо 116747,7 тыс. рублей.

(1 этап)

	Всего	2015 год	2016 год	2017 год	2018 год	2019 год	2020 год	2021 год	2022 год
Бюджет Тамбовской области (тыс. руб.)	3099,1	0,0	0,0	0,0	2629,0	2126,7	4511,8	881,4	1203,3
Местные бюджеты (тыс. руб.)	36055,7	1264,1	1145,9	1207,2	1621,5	1742,4	1886,3	1894,2	1895,8
Всего (тыс. руб.)	116747,7	1264,1	1145,9	1207,2	4250,5	3869,1	6398,1	2775,6	3099,1

(2 этап)

2023 год	2024 год	2025 год	2026 год	2027 год	2028 год	2029 год	2030 год
3385,1	1100,1	13390,0	9258,8	8205,0	4679,8	26930,0	2391,0
1897,4	1891,5	2781,5	3006,2	3254,2	3384,4	3519,2	3663,9
5282,5	2991,6	16171,5	12265,0	11459,2	8064,2	30449,2	6054,9

2. Опубликовать настоящее постановление на «Официальном интернет-портале правовой информации» (www.pravo.gov.ru) и на сайте сетевого издания «Тамбовская жизнь» (www.tamlife.ru).

Глава
Тамбовской области



М.Егоров

ПРИЛОЖЕНИЕ № 1

к постановлению Правительства Тамбовской области
от 19.12.2022 № 207

ПРИЛОЖЕНИЕ № 1

к государственной программе Тамбовской области
«Защита населения и территорий от чрезвычайных
ситуаций, обеспечение пожарной безопасности и
безопасности людей на водных объектах в
Тамбовской области»

Перечень

показателей (индикаторов) государственной программы Тамбовской области «Защита населения и территорий от чрезвычайных ситуаций, обеспечения пожарной безопасности и безопасности людей на водных объектах в Тамбовской области», подпрограмм государственной программы и их значения (1 этап)

Показатель (индикатор) (наименование) программы, подпрограммы	Единица измерения	Целевые показатели и индикаторы значения показателей по годам										
		2013	2014	2015	2016	2017	2018	2019	2020	2021	2022	
1	2	3	4	5	6	7	8	9	10	11	12	
Государственная программа Тамбовской области «Защита населения и территорий от чрезвычайных ситуаций, обеспечение пожарной безопасности, безопасности людей на водных объектах Тамбовской области»												
1. Количество чрезвычайных ситуаций (далее - ЧС), не более	ед.	1	1	1	1	1	1	1	1	1	1	
2. Количество населения, погибшего в ЧС, не более	чел	5	5	4	3	2	2	1	1	1	1	
4. Материальный ущерб от ЧС, не более	тыс. руб.	25000	23000	22500	22000	17000	15000	13500	12500	11500	11500	

1	2	3	4	5	6	7	8	9	10	11	12
5. Обеспеченность населения средствами индивидуальной защиты	%	52	52	82	83	90	95	97	100	100	X
6. Количество зарегистрированных пожаров, не более *	ед.	964	962	960	958	955	852	4582	4577	4562	4557
7. Количество населения, погибшего на пожарах, не более	чел.	82	78	75	70	64	60	55	50	45	40
8. Количество населения, спасенного на пожарах	чел.	284	272	228	210	195	180	174	170	150	X
9. Количество населения, травмированного на пожарах, не более	чел.	46	44	40	38	35	32	30	28	26	X
10. Материальный ущерб от пожаров, не более *	тыс. руб.	125000	120000	98000	92000	85000	84000	124500	122000	121500	120500
11. Количество населения, погибшего на водных объектах, не более	чел.	47	46	45	44	43	35	32	30	28	X
12. Количество людей, спасенных в происшествиях на водных объектах	чел.	6	7	8	8	9	9	10	11	12	13
13. Количество происшествий на водных объектах, не более	ед.	53	53	53	52	52	24	42	41	40	39
14. Повышение оперативности процессов управления	%	0	0	10	15	-	-	-	-	-	-

1	2	3	4	5	6	7	8	9	10	11	12
мероприятиями по предупреждению и ликвидации ЧС и происшествий											
15. Обеспеченность населения защитными сооружениями гражданской обороны	%	X	X	X	X	90	100	100	100	100	X
16. Повышение уровня готовности систем оповещения населения об опасностях, возникающих при военных конфликтах и чрезвычайных ситуациях	%	X	X	X	X	85	90	94	100	100	X
Подпрограмма «Снижение рисков и смягчение последствий чрезвычайных ситуаций природного и техногенного характера и развитие единой дежурно-диспетчерской службы Тамбовской области»											
1. Повышение готовности к выполнению задач сил постоянной готовности ликвидации ЧС	%	2	3	4	5	6	7	8	9	10	11
2. Готовность к выполнению задач в области гражданской обороны	%	75	78	80	83	86	88	90	95	97	100
Подпрограмма «Пожарная безопасность в Тамбовской области»											
1. Оснащение материально-технической базы противопожарной службы области	%	71	72	74	74	75	76	78	80	82	85

1	2	3	4	5	6	7	8	9	10	11	12
2. Число отремонтированных пожарных частей	ед.	1	1	1			1	1	1	1	X
3. Повышение оперативности реагирования на угрозу или возникновение пожаров	%	2	2	2	2	2	3	4	5	5	6
Подпрограмма «Обеспечение безопасности людей на водных объектах Тамбовской области»											
1. Уровень оснащённости спасательных станций водлазным имуществом и снаряжением	%	70	73	75	75	76	78	80	83	85	88
2. Создание общественных спасательных постов в местах массового отдыха населения	ед.	1	1	2	2	3	4	6	8	9	X
3. Количество оборудованных пляжей	ед.	65	95	98	100	100	100	100	100	83	83
Подпрограмма «Развитие аппаратно-программного комплекса «Безопасный город» в Тамбовской области»											
1. Количество объектов, оборудованных системами видеонаблюдения	ед.	2270	2300	2350	2400	X	X	X	X	X	X
2. Количество учреждений, подведомственных органам государственной власти области,	ед.	0	0	6	6	X	X	X	X	X	X

1	2	3	4	5	6	7	8	9	10	11	12
оборудованных техническими средствами антитеррористической защиты											
3. Создание системы обеспечения вызова экстренных оперативных служб по единому номеру «112»	%	2	3	18	30	X	X	X	X	X	X

И.о. заместителя
Главы Тамбовской



Е.В. Зименко

ПРИЛОЖЕНИЕ № 2
к постановлению Правительства Тамбовской области
от 19.12.2022 № 207

ПРИЛОЖЕНИЕ № 1а

к государственной программе Тамбовской области
«Защита населения и территорий от чрезвычайных
ситуаций, обеспечение пожарной безопасности и
безопасности людей на водных объектах в
Тамбовской области»

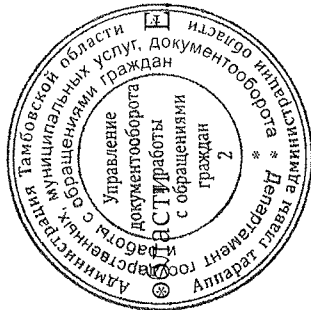
Перечень

показателей (индикаторов) государственной программы Тамбовской области «Защита населения и территорий от чрезвычайных ситуаций, обеспечения пожарной безопасности и безопасности людей на водных объектах в Тамбовской области», подпрограмм государственной программы и их значения (2 этап)

Показатель (индикатор) (наименование) программы, подпрограммы	Единица измерения	Целевые показатели и индикаторы									
		значение показателей по годам									
		Базовый 2022	2023	2024	2025	2026	2027	2028	2029	2030	
1	2	3	5	6	7	8	9	10	11	12	
Государственная программа Тамбовской области «Защита населения и территорий от чрезвычайных ситуаций, обеспечение пожарной безопасности, безопасности людей на водных объектах Тамбовской области»											
1. Количество чрезвычайных ситуаций (далее – ЧС), не более	ед.	1	1	1	1	1	1	1	1	1	1
2. Количество населения, погибшего в ЧС, не более	чел	1	1	1	1	1	1	1	1	1	1
3. Материальный ущерб от ЧС, не более	тыс. руб.	11500	9500	8500	8000	7500	7000	6500	6000	5500	
4. Количество зарегистрированных пожаров, не более	ед.	4557	4547	4537	4525	4513	4510	4502	4457	4489	

1	2	3	5	6	7	8	9	10	11	12
5. Количество населения, погибшего на пожарах, не более	чел.	40	35	30	23	28	27	26	25	24
6. Материальный ущерб от пожаров, не более	тыс. руб.	120500	119000	118500	118000	117500	117000	116500	116000	115500
7. Количество людей, спасенных в происшествиях на водных объектах	чел.	13	14	14	14	15	15	15	15	15
8. Количество происшествий на водных объектах, не более	ед.	39	38	34	34	34	34	33	33	32
Подпрограмма «Снижение рисков и смягчение последствий чрезвычайных ситуаций природного и техногенного характера и развитие единой дежурно-диспетчерской службы Тамбовской области»										
1. Повышение готовности к выполнению задач сил постоянной готовности ликвидации ЧС	%	11	12	13	14	15	16	17	18	19
2. Готовность к выполнению задач в области гражданской обороны	%	98	100	100	100	100	100	100	100	100
Подпрограмма «Пожарная безопасность в Тамбовской области»										
1. Оснащение материально-технической базы противопожарной службы области	%	85	90	92	93	94	95	96	98	100
2. Повышение оперативности реагирования на угрозу или возникновение пожаров	%	6	7	7	8	8	9	9	10	10
Подпрограмма «Обеспечение безопасности людей на водных объектах Тамбовской области»										
1. Уровень оснащенности спасательных станций	%	88	90	92	93	94	95	96	97	98

1	2	3	5	6	7	8	9	10	11	12
водолазным имуществом и снаряжением										
2. Количество оборудованных пляжей	ед.	83	83	83	83	83	83	83	83	83



И.о. заместителя
Главы Тамбовской области В.Зименко

ПРИЛОЖЕНИЕ № 3

к постановлению Правительства Тамбовской области
от 19.12.2022 № 20*

ПРИЛОЖЕНИЕ № 2

к государственной программе Тамбовской области
«Защита населения и территорий от чрезвычайных
ситуаций, обеспечение пожарной безопасности и
безопасности людей на водных объектах в
Тамбовской области»

Перечень
мероприятий государственной программы Тамбовской области «Защита населения и территорий от чрезвычайных
ситуаций, обеспечение пожарной безопасности и безопасности людей на водных объектах в Тамбовской области»
(1 этап)

Наименование подпрограммы, основного мероприятия	Ответственный исполнитель, соисполнители	3	Ожидаемые непосредственные результаты				Объемы финансирования, тыс. рублей, в т.ч.					
			наименование	единица изме- рения	значения (по годам реализации мероприятия)	по годам, всего	феде- ральный бюджет	бюджет Тамбовской области	местный бюджет	внебюджет- ные средства		
1	2	3	4	5	6	7	8	9	10			
Подпрограмма «Снижение рисков и смягчение последствий чрезвычайных ситуаций природного и техногенного характера и развитие единой дежурно-диспетчерской службы Тамбовской области»												
1. Основное мероприятие 1. Повышение уровня готовности сил ликвидации чрезвычайных ситуаций (далее - ЧС), в том числе:	Управление по вопросам безопасности и правопорядка администрации области (далее - управление по вопросам безопасности), с 2017г. управление региональной безопасности области	Укомплектованность спасательной техникой и имуществом Тамбовского областного государственного казенного учреждения «Пожарно- спасательный центр» (далее — ТОГКУ«ПСЦ»)	%	2015								
				2016								
				2017								
				2018	60	1997,0		1997,0				
				2019	75	1600,0		1600,0				
				2020	80	4184,0		4184,0				
				2021	85	908,4		908,4				
				2022	90	5275,7		5275,7				
				Итого	90	13965,1		13965,1				
				1.1. Совершенствование материально-технической базы сил готовности ликвидации ЧС	Управление региональной безопасности области	Количество приобретенных автомобилей, спасательного инструмента, оборудования и	Ед., комп- лектов	2015				
				2016								
				2017								
				2018	1	1997,0		1997,0				
				2019	1	1600,0		1600,0				
				2020	1	4184,0		4184,0				

1	2	3	4	5		6	7	8	9	10
		другого имущества		2021	1	908,4		908,4		
				2022	2	5275,7		5275,7		
				Итого	6	13965,1		13965,1		
1.2. Создание, хранение, использование и восполнения резервов материальных ресурсов для ликвидации ЧС	Управление региональной безопасности области, управление здравоохранения области, управление сельского хозяйства области, управление ветеринарии, управление по развитию промышленности и торговли области, управление ТЭК и ЖКХ области, управление градостроительства и архитектуры области	Закупка материальных средств для резерва на случай ликвидации ЧС	%	2015						
				2016						
				2017						
				2018						
				2019						
				2020						
				2021						
				2022	10					
				Итого	10					
2. Основное мероприятие 2. Обеспечение функционирования сил готовности ликвидации ЧС	Управление региональной безопасности области	Процент выполнения мероприятий по обеспечению готовности сил ликвидации ЧС	%	2015	100	212750,0		212750,0		
				2016	100	218135,8		218135,8		
				2017	100	216246,4		216246,4		
				2018	100	226704,8		226704,8		
				2019	100	235145,4		235145,4		
				2020	100	290469,7		290469,7		
				2021	100	315005,0		315005,0		
				2022	100	306206,3		306206,3		
				Итого	100	2020663,4		2020663,4		
2.1. Содержание ТОГКУ «ПСЦ»	Управление региональной безопасности области	Выполнение Плана основных мероприятий ТОГКУ «ПСЦ»	%	2015	100	212750,0		212750,0		
				2016	100	218135,8		218135,8		
				2017	100	216246,4		216246,4		
				2018	100	226704,8		226704,8		
				2019	100	235145,4		235145,4		
				2020	100	290469,7		290469,7		
				2021	100	315005,0		315005,0		
				2022	100	306206,3		306206,3		
				Итого	100	2020663,4		2020663,4		
3. Основное мероприятие 3. Иные мероприятия по снижению рисков возникновения ЧС	Управление региональной безопасности области,	Количество участников соревнований «Юный спасатель»,	Чел.	2015						
				2016						
				2017	350	2000,4		2000,4		
				2018	210	593,8		593,8		

3

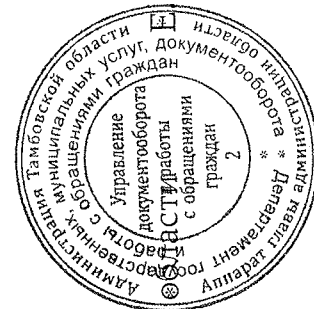
1	2	3	4	5		6	7	8	9	10
				2019	2020					
4. Основное мероприятие 4. Совершенствование уровня гражданской обороны (далее - ГО)	управление образования и науки области, управление топливно-энергетического комплекса и жилищно-коммунального хозяйства области, управление лесами области	«Школа безопасности», «Студенческий спасательный отряд», «Юный водник» и «Юный пожарный»	%	40	597,9	4985,5		597,9		
				40	597,9					
				40	597,9					
				40	597,9					
				720	4985,5					
				Итого	4985,5					
				Итого	4970,0					
4.1. Содержание, ремонт объектов ГО, обеспечение населения средствами индивидуальной защиты	Управление региональной безопасности области	Совершенствование уровня ГО	%	10	9190,0			9190,0		
				25	29942,8					
				15	103485,0					
				30	18004,5					
				70	17798,5					
				80	31546,4					
				100	214937,1					
				Итого	4970,0					
				Итого	4970,0					
				Итого	9190,0					
				4.1.1. реконструкция региональной автоматизированной системы оповещения населения «Цна»	Управление региональной безопасности области					
1	29942,8									
1	103485,0									
1	18004,5									
1	17798,5									
1	31546,4									
22	214937,1									
Итого	4970,0									
Итого	9190,0									
Итого	29942,8									
4.2. Предоставление субсидий муниципальным образованиям для финансирования расходов обязательств,	Управление региональной безопасности области, муниципальные образования области	Уровень готовности системы ГО муниципальных образований	%			75	1927,8			963,9
				75	1927,8					
				100	117085,9					
				Итого	117085,9					
				Итого	117085,9					
				Итого	117085,9					
				Итого	117085,9					

1	2 (по согласованию)	3	4	5		7	8	9	10
				2020	2021				
возникающих при выполнении администрацией городского округа (муниципального района) полномочий по организации и осуществлению мероприятий по гражданской обороне				75	1927,8		963,9	963,9	
				Итого					
				2015	100	22899,2		22899,2	
				2016	100	22240,7		22240,7	
				2017	100	25172,6		25172,6	
5. Основное мероприятие 5. Реализация мероприятий муниципальных программ по снижению рисков и смягчению ЧС	Муниципальные образования области (по согласованию)	Процент выполнения мероприятий муниципальных программ	%	100	26247,7		26247,7		
				2018	100	26518,7		26518,7	
				2019	100	27076,9		27076,9	
				2020	100	27158,4		27158,4	
				2022	100	27185,6		27185,6	
Итого				100	204499,8		204499,8		
Всего по подпрограмме					240619,2		217720,0	22899,2	
					240376,5		218135,8	22240,7	
					252609,4		226472,9	26136,5	
					285486,1		259238,4	26247,7	
					367347,0		340828,3	26518,7	
					340333,0		313256,1	27076,9	
					361468,1		334309,7	27158,4	
					370811,9		343626,3	27185,6	
Итого					2459051,2		2253587,5	205463,7	
Подпрограмма «Пожарная безопасность в Тамбовской области»									
1. Основное мероприятие 1. Повышение уровня противопожарной службы области, в том числе:	Управление региональной безопасности области	Укомплектованность пожарной техникой и имуществом ТОГКУ «ГЦС»	%	74	1100,0		1100,0		
				2015	74	26,2		26,2	
				2016	84	26,2		26,2	
				2017	85	9940,5		9940,5	
				2018	96	34346,0		34346,0	
				2019	100	59090,9		59090,9	
				2020	100	60300,9		60300,9	
				2021	100	78608,1		78608,1	
				2022	100	2489051,2		243438,8	
				Итого	100				
1.1. Совершенствование материально-технической базы противопожарной службы, повышение уровня	Управление региональной безопасности области	Укомплектованность пожарной техникой и имуществом	%	74	1100,0		1100,0		
				2015	74	26,2		26,2	
				2016	84	26,2		26,2	
				2017	85	9940,5		9940,5	
Итого				100					

1	2	3	4	5	6	7	8	9	10				
Подпрограмма «Обеспечение безопасности людей на водных объектах области»													
1. Основное мероприятие 1. Повышение уровня безопасности людей на водных объектах области, в том числе:	Управление региональной безопасности области	Укомплектованность средствами обеспечения безопасности людей на водных объектах ТОГКУ «ПСЦ»	%	2015									
				2016									
				2017									
				2018	60	2629,0		2629,0					
				2019	70	2126,7		2126,7					
				2020	75	4511,8		4511,8					
				2021	80	881,4		881,4					
				2022	85	1203,3		1203,3					
				Итого	100	11352,2		11352,2					
				1.1. Совершенствование средств обеспечения безопасности людей на водных объектах области	Управление региональной безопасности области	Количество приобретенного оборудования и имущества	Ед.	2015					
								2016					
2017													
2018	6	2629,0						2629,0					
2019	7	2126,7						2126,7					
2020	6	4511,8						4511,8					
2021	8	881,4						881,4					
2022	10	1203,3						1203,3					
Итого	90	11352,2						11352,2					
2. Основное мероприятие 2. Реализация муниципальных программ по обеспечению безопасности людей на водных объектах	Муниципальные образования (по согласованию)	Процент выполнения мероприятий муниципальных программ	%					2015	1264,1			1264,1	
								2016	100	1145,9		1145,9	
				2017	100	1207,2		1207,2					
				2018	100	1621,5		1621,5					
				2019	100	1742,4		1742,4					
				2020	100	1886,3		1886,3					
				2021	100	1894,2		1894,2					
				2022	100	1895,8		1895,8					
				Итого	100	12657,4		12657,4					
				Итого по подпрограмме									
								2015	1264,1			1264,1	
				2016	1145,9			1145,9					
				2017	1207,2			1207,2					
				2018	4250,5			2629,0	1621,5				
				2019	3869,1			2126,7	1742,4				
				2020	6398,1			4511,8	1886,3				
				2021	2775,6			881,4	1894,2				
				2022	3099,1			1203,3	1895,8				
				Итого	24009,67			11352,2	12657,4				
Подпрограмма «Развитие аппаратно-программного комплекса «Безопасный город в Тамбовской области»													
1. Основное мероприятие 1. Повышение уровня				2016	11359,2			9874,2	1485,0				
				2017									

1	2	3	4	5	6	7	8	9	10
безопасности населения области в том числе:				2018					
1.1. Оборудование мест массового пребывания граждан и областных учреждений средствами видеонаблюдения, устройствами экстренной связи «гражданин - полиция» и содержание их в рабочем состоянии	Управление информационных технологий, связи и документооборота администрации области, управление делами администрации области, управление здравоохранения области, управление по физической культуре и спорту области, управление автомобильных дорог и транспорта области, управление культуры и архивного дела области	Объекты, оборудованные системами видеонаблюдения	Ед.	Итого	11359,2			9874,2	1485,0
1.2. Оборудование объектов средствами видеонаблюдения и антитеррористической защиты в муниципальных образованиях	Управление региональной безопасности области, муниципальные образования области (по согласованию)	Количество объектов	Ед.	Итого	9874,2			9874,2	
2. Основное мероприятие 2. Обеспечение защиты населения с использованием систем экстренного вызова оперативных служб и комплексной системы оповещения населения, в том числе:	Управление региональной безопасности области	Процент оповещения населения	%	Итого	9874,2			9874,2	
				2016	4969,3				
				2017					
				2018					
				2019					
				2020					
				2021					
				2022					
				Итого	121			9874,2	1485,0
				Итого	65			4969,3	
				Итого	65			4969,3	4969,3

1	2	3	4	5		7	8	9	10				
				2016	65								
2.1. Модернизация и содержание комплексной системы экстренного оповещения населения об угрозе или возникновении чрезвычайных ситуаций мирного и военного времени	Управление региональной безопасности области	Готовность системы	%	2016	4969,3		4969,3						
				2017									
				2018									
				2019									
				2020									
				2021									
				2022									
				2023									
				2024									
				Итого	65	4969,3		4969,3		9874,2		1485,0	
				Итого по подпрограмме									
				Итого по программе									
								2015	266698,0		218820,0	37118,0	10760,0
				2016	281750,8		223131,3	46284,5	12335,0				
				2017	279248,9		226499,1	41849,8	10900,0				
				2018	325399,8		271807,9	42641,9	10950,0				
				2019	431764,6		377301,0	43463,6	11000,0				
				2020	425766,0		376858,8	37407,2	11500,0				
				2021	453712,0		395492,1	46619,9	11600,0				
				2022	482204,2		423437,7	47066,5	11700,0				
				Итого	2946544,3		2513347,9	342451,4	90745,0				



И.о. заместителя
Главы Тамбовской области
В. Зименко

ПРИЛОЖЕНИЕ № 4

к постановлению Правительства Тамбовской области
от 19.12.2022 № 207

ПРИЛОЖЕНИЕ № 2а

к государственной программе Тамбовской области
«Защита населения и территорий от чрезвычайных
ситуаций, обеспечение пожарной безопасности и
безопасности людей на водных объектах в
Тамбовской области»

Перечень

мероприятий государственной программы Тамбовской области «Защита населения и территорий от чрезвычайных ситуаций, обеспечение пожарной безопасности и безопасности людей на водных объектах в Тамбовской области»
(2 этап)

Наименование подпрограммы, основного мероприятия	Ответственный исполнитель, соисполнители	3	4	Ожидаемые непосредственные результаты				Объемы финансирования, тыс. рублей, в т.ч.						
				наименование	единица измерения	значение (по годам реализации мероприятия)	по годам, всего	федеральный бюджет	бюджет Тамбовской области	местный бюджет	внебюджетные средства			
1	2	3	4	5	6	7	8	9	10					
Подпрограмма «Снижение рисков и смягчение последствий чрезвычайных ситуаций природного и техногенного характера и развитие единой дежурно-диспетчерской службы Тамбовской области»														
1. Основное мероприятие 1. Повышение уровня готовности сил ликвидации чрезвычайных ситуаций (далее - ЧС), в том числе:	Управление по вопросам безопасности и правопорядка администрации области (далее - управление по вопросам безопасности), с 2017г. управление региональной безопасности области	Укомплектованность спасательной техникой и имуществом Тамбовского областного государственного казенного учреждения «Пожарно-спасательный центр» (далее - ТОГКУ «ПСЦ»)	%	2023	95	1100,1	1100,1	1100,1						
				2024	100	1100,1	1100,1	1100,1						
				2025	100	29169,8	29169,8	29169,8						
				2026	100	17516,0	17516,0	17516,0						
				2027	100	28910,9	28910,9	28910,9						
				2028	100	16175,0	16175,0	16175,0						
				2029	100	14003,0	14003,0	14003,0						
				2030	100	9421,6	9421,6	9421,6						
				Итого	100	117397,4	117397,4	117397,4						
				2023										
2024					1100,1		1100,1							
2025					29169,8		29169,8							
2026				1	17516,0		17516,0							
2027				1	28910,9		28910,9							
2028				1	16175,0		16175,0							
1.1. Совершенствование материально-технической базы сил готовности ликвидации ЧС	Управление региональной безопасности области	Количество приобретенных автомобилей, спасательного инструмента, и оборудования и	Ед., комп-лектов	2023		1100,1	1100,1	1100,1						
				2024		1100,1	1100,1	1100,1						
				2025		29169,8	29169,8	29169,8						
				2026	1	17516,0	17516,0	17516,0						
				2027	1	28910,9	28910,9	28910,9						
				2028	1	16175,0	16175,0	16175,0						

2

1	2	3	4	5	6	7	8	9	10
		другого имущества		2029	14003,0		14003,		
				2030	9421,6		9421,6		
				Итого	117397,4		117397,4		
1.2. Создание, хранение, использование и восполнения резервов материальных ресурсов для ликвидации ЧС	Управление региональной безопасности области, управление здравоохранения области, управление сельского хозяйства области, управление ветеринарии, управление по развитию промышленности и торговли области, управление ТЭК и ЖКХ области, управление градостроительства и архитектуры области	Закупка материальных средств для резерва на случай ликвидации ЧС	%	2023					
				2024					
				2025					
				2026					
				2027					
				2028					
				2029					
				2030					
				Итого					
2. Основное мероприятие 2. Обеспечение функционирования сил готовности ликвидации ЧС	Управление региональной безопасности области	Процент выполнения мероприятий по обеспечению готовности сил ликвидации ЧС	%	2023	317862,9		317862,9		
				2024	312497,0		312497,0		
				2025	346233,3		346233,3		
				2026	363545,0		363545,0		
				2027	381722,2		381722,2		
				2028	400808,3		400808,3		
				2029	420848,7		420848,7		
				2030	441891,2		441891,2		
				Итого	2985408,6		2985408,6		
2.1. Содержание Тамбовского областного государственного казенного учреждения «Пожарно-спасательный центр»	Управление региональной безопасности области	Выполнение Плана основных мероприятий ТОГКУ «ПСП»	%	2023	317862,9		317862,9		
				2024	312497,0		312497,0		
				2025	346233,3		346233,3		
				2026	363545,0		363545,0		
				2027	381722,2		381722,2		
				2028	400808,3		400808,3		
				2029	420848,7		420848,7		
				2030	441891,2		441891,2		
				Итого	2985408,6		2985408,6		
3. Основное мероприятие 3. Иные мероприятия по снижению рисков возникновения ЧС	Управление региональной безопасности области, управление образования и науки области, управление	Количество участников соревнований «Юный спасатель», «Школа безопасности»,	Чел.	2023	597,9		597,9		
				2024	597,9		597,9		
				2025	597,9		597,9		
				2026	597,9		597,9		
				2027	597,9		597,9		
				2028	597,9		597,9		

3

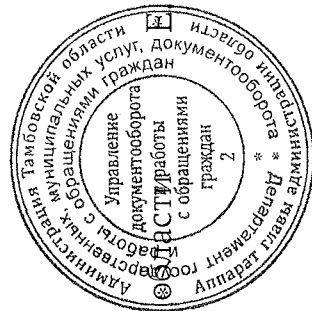
1	2	3	4	5	6	7	8	9	10	
3. Основное мероприятие 3. Иные мероприятия по снижению рисков возникновения ЧС	Управление региональной безопасности области, управление образования и науки области, управление топливно-энергетического комплекса и жилищно-коммунального хозяйства области, управление лесами области	Количество участников соревнований «Юный спасатель», «Школа безопасности», «Студенческий спасательный отряд», «Юный водник» и «Юный пожарный»	Чел.	2029	420848,7					
				2030	441891,2					
				Итого	2985408,6					
				2023	597,9					
				2024	597,9					
				2025	597,9					
				2026	597,9					
				2027	597,9					
				2028	597,9					
				2029	597,9					
2030	597,9									
Итого	320,0	4483,2					4483,2			
4. Основное мероприятие 4. Совершенствование уровня гражданской обороны (далее - ГО)	Управление региональной безопасности области	Совершенствование уровня ГО	%	2023	19456,3					
				2024	19456,3					
				2025	82818,1					
				2026	42247,4					
				2027	41478,1					
				2028	34832,2					
				2029	31026,7					
				2030	33673,2					
				Итого	100	304988,3				
				2023	1	19456,3				
2024	1	19456,3								
2025	3	82818,1								
2026	2	42247,4								
2027	2	41478,1								
2028	2	34832,2								
2029	3	31026,7								
2030	2	33673,2								
Итого	22	304988,3								
2023	100	27190,4						27190,4		
2024	100	27195,6						27195,6		
2025	100	32521,7						32521,7		
2026	100	33957,9						33957,9		
2027	100	35338,5						35338,5		
2028	100	37138,8						37138,8		
2029	100	38840,6						38840,6		
2030	100	40592,1						40592,1		
5. Основное мероприятие 5. Реализация мероприятий муниципальных программ по снижению рисков и смягчению ЧС	Муниципальные образования области (по согласованию)	Процент выполнения мероприятий муниципальных программ	%	2023	27190,4					
				2024	27195,6					
				2025	32521,7					
				2026	33957,9					
				2027	35338,5					
				2028	37138,8					
				2029	38840,6					
				2030	40592,1					
				Итого	22	304988,3				
				2023	100	27190,4				
2024	100	27195,6						27195,6		
2025	100	32521,7						32521,7		
2026	100	33957,9						33957,9		
2027	100	35338,5						35338,5		
2028	100	37138,8						37138,8		
2029	100	38840,6						38840,6		
2030	100	40592,1						40592,1		

5

1	2	3	4	5	6	7	8	9	10
по пожарной безопасности		программ		2026 2027 2028 2029 2030 Итого	18301,5 19375,3 19949,5 20641,8 21182,9 153373,3			18301,5 19375,3 19949,5 20641,8 21182,9 153373,3	
3. Основное мероприятие 3. Реализация мероприятий пожарной безопасности и учреждениями организациями	Учреждения и организации (по согласованию)	Процент выполнения мероприятий учреждениями и организациями	%	2023 2024 2025 2026 2027 2028 2029 2030 Итого	11750,0 11800,0 7100,0 7560,0 8020,0 8580,0 9040,0 9500,0 73350,0				11750,0 11800,0 7100,0 7560,0 8020,0 8580,0 9040,0 9500,0 73350,0
Итого по подпрограмме									
Подпрограмма «Обеспечение безопасности людей на водных объектах области»									
1. Основное мероприятие 1. Повышение уровня безопасности людей на водных объектах области, в том числе:	Управление региональной безопасности области	Укомплектованность средствами обеспечения безопасности людей на водных объектах ТОГКУ «ПСЦ»	%	2023 2024 2025 2026 2027 2028 2029 2030 Итого	3385,1 1100,1 13390,0 9258,8 8205,0 4679,8 26930,0 2391,0 69339,8			3385,1 1100,1 13390,0 9258,8 8205,0 4679,8 26930,0 2391,0 69339,8	
1.1. Совершенствование средств обеспечения безопасности людей на водных объектах области	Управление региональной безопасности области	Количество приобретенного оборудования и имущества	Ед.	2023 2024 2025 2026 2027 2028 2029	3385,1 1100,1 13390,0 9258,8 8205,0 4679,8			3385,1 1100,1 13390,0 9258,8 8205,0 4679,8	
				2029	26930,0			26930,0	
				Итого	2391,0			2391,0	
				Итого	69339,8			69339,8	
				2023	3385,1			3385,1	
				2024	1100,1			1100,1	
				2025	13390,0			13390,0	
				2026	9258,8			9258,8	
				2027	8205,0			8205,0	
				2028	4679,8			4679,8	
				2029	26930,0			26930,0	
				2030	2391,0			2391,0	
				Итого	69339,8			69339,8	
				2023	3385,1			3385,1	
				2024	1100,1			1100,1	
				2025	13390,0			13390,0	
				2026	9258,8			9258,8	
				2027	8205,0			8205,0	
				2028	4679,8			4679,8	
				2029	26930,0			26930,0	
				2030	2391,0			2391,0	
				Итого	69339,8			69339,8	
				2023	3385,1			3385,1	
				2024	1100,1			1100,1	
				2025	13390,0			13390,0	
				2026	9258,8			9258,8	
				2027	8205,0			8205,0	
				2028	4679,8			4679,8	
				2029	26930,0			26930,0	
				2030	2391,0			2391,0	
				Итого	69339,8			69339,8	
				2023	3385,1			3385,1	
				2024	1100,1			1100,1	
				2025	13390,0			13390,0	
				2026	9258,8			9258,8	
				2027	8205,0			8205,0	
				2028	4679,8			4679,8	
				2029	26930,0			26930,0	
				2030	2391,0			2391,0	
				Итого	69339,8			69339,8	
				2023	3385,1			3385,1	
				2024	1100,1			1100,1	
				2025	13390,0			13390,0	
				2026	9258,8			9258,8	
				2027	8205,0			8205,0	
				2028	4679,8			4679,8	
				2029	26930,0			26930,0	
				2030	2391,0			2391,0	
				Итого	69339,8			69339,8	
				2023	3385,1			3385,1	
				2024	1100,1			1100,1	
				2025	13390,0			13390,0	
				2026	9258,8			9258,8	
				2027	8205,0			8205,0	
				2028	4679,8			4679,8	
				2029	26930,0			26930,0	
				2030	2391,0			2391,0	
				Итого	69339,8			69339,8	
				2023	3385,1			3385,1	
				2024	1100,1			1100,1	
				2025	13390,0			13390,0	
				2026	9258,8			9258,8	
				2027	8205,0			8205,0	
				2028	4679,8			4679,8	
				2029	26930,0			26930,0	
				2030	2391,0			2391,0	
				Итого	69339,8			69339,8	
				2023	3385,1			3385,1	
				2024	1100,1			1100,1	
				2025	13390,0			13390,0	
				2026	9258,8			9258,8	
				2027	8205,0			8205,0	
				2028	4679,8			4679,8	
				2029	26930,0			26930,0	
				2030	2391,0			2391,0	
				Итого	69339,8			69339,8	
				2023	3385,1			3385,1	
				2024	1100,1			1100,1	
				2025	13390,0			13390,0	
				2026	9258,8			9258,8	
				2027	8205,0			8205,0	
				2028	4679,8			4679,8	
				2029	26930,0			26930,0	
				2030	2391,0			2391,0	
				Итого	69339,8			69339,8	
				2023	3385,1			3385,1	
				2024	1100,1			1100,1	
				2025	13390,0			13390,0	
				2026	9258,8			9258,8	
				2027	8205,0			8205,0	
				2028	4679,8			4679,8	
				2029	26930,0			26930,0	
				2030	2391,0			2391,0	
				Итого	69339,8			69339,8	
				2023	3385,1			3385,1	
				2024	1100,1			1100,1	
				2025	13390,0			13390,0	
				2026	9258,8			9258,8	
				2027	8205,0			8205,0	
				2028	4679,8			4679,8	
				2029	26930,0			26930,0	
				2030	2391,0			2391,0	
				Итого	69339,8			69339,8	
				2023	3385,1			3385,1	
				2024	1100,1			1100,1	
				2025	13390,0			13390,0	
				2026	9258,8			9258,8	
				2027	8205,0			8205,0	
				2028	4679,8			4679,8	
				2029	26930,0			26930,0	
				2030	2391,0			2391,0	
				Итого	69339,8			69339,8	
				2023	3385,1			3385,1	
				2024	1100,1			1100,1	
				2025	13390,0			13390,0	
				2026	9258,8			9258,8	
				2027	8205,0			8205,0	
				2028	4679,8			4679,8	
				2029	26930,0			26930,0	
				2030	2391,0			2391,0	
				Итого	69339,8			69339,8	
				2023	3385,1			3385,1	
				2024	1100,1			1100,1	
				2025	13390,0			13390,0	
				2026	9258,8			9258,8	
				2027	8205,0			8205,0	
				2028	4679,8			4679,8	
				2029	26930,0			26930,0	
				2030	2391,0			2391,0	
				Итого	69339,8			69339,8	
				2023	3385,1			3385,1	
				2024	1100,1			1100,1	
				2025	13390,0			13390,0	
				2026	9258,8			9258,8	
				2027	8205,0			8205,0	
				2028	4679,8			4679,8	
				2029	26930,0			26930,0	
				2030	2391,0			2391,0	
				Итого	69339,8			69339,8	
				2023	3385,1			3385,1	
				2024	1100,1			1100,1	
				2025	13390,0			13390,0	
				2026	9258,8			9258,8	
				2027	8205,0			8205,0	
				2028	4679,8			4679,8	
				2029	26930,0			26930,0	

6

1	2	3	4	5		6	7	8	9	10
				2030	100	3663,9			3663,9	
				Итого	100	23398,3			23398,3	
Итого по подпрограмме										
				2023		5282,5		3385,1	1897,4	
				2024		2991,6		1100,1	1891,5	
				2025		16171,5		13390,0	2781,5	
				2026		12265,0		9258,8	3006,2	
				2027		11459,2		8205,0	3254,2	
				2028		8064,2		4679,8	3384,4	
				2029		30449,2		26930,0	3519,2	
				2030		6054,9		2391,0	3663,9	
				Итого		92738,1		69339,8	23398,3	
Итого по программе										
				2023		456486,0		403025,8	47076,1	11750,0
				2024		454251,5		395374,9	47076,6	11800,0
				2025		863629,6		803281,9	53247,7	7100,0
				2026		624894,7		562069,1	55265,6	7560,0
				2027		667763,8		601775,8	57968,0	8020,0
				2028		639350,0		570297,3	60472,7	8580,0
				2029		696134,4		624092,8	64092,8	9040,0
				2030		673303,7		598364,8	65438,9	9500,0
				Итого		5081179,6		6894194,2	449547,2	73350,0



И.о. заместителя
Главы Тамбовской области
Е.В.Зименко

ПРИЛОЖЕНИЕ №5

к постановлению Правительства Тамбовской области
от 19.12.2022 № 207

ПРИЛОЖЕНИЕ № 3

к государственной программе Тамбовской области
«Защита населения и территорий от чрезвычайных
ситуаций, обеспечение пожарной безопасности и
безопасности людей на водных объектах в
Тамбовской области»

Ресурсное обеспечение

реализации государственной программы Тамбовской области «Защита населения и территорий от чрезвычайных ситуаций,
обеспечение пожарной безопасности и безопасности людей на водных объектах в Тамбовской области»
за счет всех источников финансирования (1 этап)

Статус	Наименование государственной программы Тамбовской области, подпрограммы государственной программы, основного мероприятия	Ответственный исполнитель, соисполнители	Объемы финансирования, тыс. рублей, в т.ч.				
			по годам, всего	федеральный бюджет	бюджет Тамбовской области	местный бюджет	внебюджетные средства
1	2	3	4	5	6	7	8
Государственная программа Тамбовской области	«Защита населения и территорий от чрезвычайных ситуаций, обеспечение пожарной безопасности и безопасности людей на водных объектах в Тамбовской области»	Ответственный исполнитель – управление по вопросам безопасности и правопорядка администрации области, с 2017 г. управление региональной безопасности области	2015	266698,0	218820,0	37118,0	10760,0
			2016	281750,8	223131,3	46284,5	12335,0
			2017	279248,9	226499,1	41849,8	10900,0
			2018	325399,8	271807,9	42641,9	10950,0
			2019	431764,6	377301,0	43463,6	11000,0
			2020	425766,0	376858,8	37407,2	11500,0
			2021	453712,0	395492,1	46619,9	11600,0
			2022	482204,2	423437,7	47066,5	11700,0
			Всего	2946544,3	2513347,9	342451,4	90745,0
			2015	218820,0	218820,0		
			2016	223131,3	223131,3		
			2017	226499,1	226499,1		
			2018	271807,9	271807,9		
2019	377301,0	377301,0					
2020	376858,8	376858,8					
2021	395492,1	395492,1					
2022	423437,7	423437,7					
		Ответственный исполнитель – управление региональной безопасности области					

1	2	3	4	5	6	7	8
			Всего	2513347,9		2513347,9	
		Соисполнитель - управление образования и науки области	2015				
			2016				
			2017	2000,4		2000,4	
			2018	593,8		593,8	
			2019	597,9		597,9	
			2020	597,9		597,9	
			2021	597,9		597,9	
			2022	597,9		597,9	
			Всего	4985,5		4985,5	
			Управление топливно- энергетического комплекса и жилищно- коммунального хозяйства области	2015			
		2016					
		2017		79,5		79,5	
		2018					
		2019					
		2020					
		2021					
		2022					
		Всего		79,5		79,5	
		Управление лесами области		2015			
			2016				
			2017	108,2		108,2	
			2018				
			2019				
			2020				
			2021				
			2022				
			Всего	108,2		108,2	
			Соисполнитель - управление здравоохранения области	2015			
		2016		520,0		520,0	
		2017					520,0
		2018					
		2019					
		2020					
		2021					
		2022					
		Всего		520,0		520,0	
		Соисполнитель - управление по физической культуре и		2015			
			2016	10,0		10,0	
			2017				10,0

1	2	3	4		5	6	7	8			
Подпрограмма «Снижение рисков и смягчение последствий чрезвычайных ситуаций природного и техногенного характера и развитие единой дежурно-диспетчерской службы Тамбовской области»		Всего	Всего	240619,2		217720,0	22899,2	90745,0			
			2015	240619,2		217720,0	22899,2				
			2016	240376,5		218135,8	22240,7				
			2017	252609,4		226472,9	26136,5				
			2018	285486,1		259238,4	26247,7				
			2019	367347,0		340828,3	26518,7				
			2020	340333,0		313256,1	27076,9				
			2021	361468,1		334309,7	27158,4				
			2022	370811,9		343626,3	27185,6				
			Всего	2459051,2		2253587,5	205463,7				
			Ответственный исполнитель – управление региональной безопасности области		Всего	2015	217720,0		217720,0		
						2016	218135,8		218135,8		
						2017	226472,9		226472,9		
						2018	259238,4		259238,4		
						2019	340828,3		340828,3		
						2020	313256,1		313256,1		
						2021	334309,7		334309,7		
						2022	343626,3		343626,3		
						Всего	2253587,5		2253587,5		
						Соисполнитель - управление образования и науки области		Всего	2015		
			2016								
			2017	2000,4					2000,4		
2018	593,8		593,8								
2019	597,9		597,9								
2020	597,9		597,9								
2021	597,9		597,9								
2022	597,9		597,9								
Всего	4985,5		4985,5								
Управление топливно-энергетического комплекса и жилищно-коммунального хозяйства области		Всего	2015								
			2016								
			2017	79,5		79,5					
			2018								
			2019								
			2020								
			2021								
			2022								
			Всего	79,5		79,5					
			Управление лесами области		Всего	2015					
2016											
2017	108,2					108,2					
2018											
2019											

1	2	3	4	5	6	7	8
			2020				
			2021				
			2022				
			Всего	108,2	108,2		
		Финансирование за счет муниципальных программ	2015	22899,2		22899,2	
			2016	22240,7		22240,7	
			2017	25172,6		25172,6	
			2018	26247,7		26247,7	
			2019	26518,7		26518,7	
			2020	27076,9		27076,9	
			2021	27158,4		27158,4	
			2022	27185,6		27185,6	
		Всего	204499,3		204499,8		
Подпрограмма	«Пожарная безопасность в Тамбовской области»	Всего	2015	24814,7	1100,0	12954,7	10760,0
			2016	23899,9	26,2	13023,7	10850,0
			2017	25432,3	26,2	14506,1	10900,0
			2018	35663,2	9940,5	14772,7	10950,0
			2019	60548,5	34346,0	15202,5	11000,0
			2020	79034,9	59090,9	8444,0	11500,0
			2021	89468,2	60300,9	17567,5	11600,0
			2022	108293,2	78608,1	17985,1	11700,0
		Всего	447154,3	243438,8	114456,1	162610,0	
		Ответственный исполнитель – управление региональной безопасности области	2015	1100,0	1100,0		
			2016	26,2	26,2		
			2017	26,2	26,2		
			2018	9940,5	9940,5		
			2019	34346,0	34346,0		
			2020	59090,9	59090,9		
			2021	60300,9	60300,9		
			2022	78608,1	78608,1		
		Всего	243438,8	243438,8			
		Финансирование за счет муниципальных программ	2015	12954,7		12954,7	
			2016	13023,7		13023,7	
			2017	14506,1		14506,1	
			2018	14772,7		14772,7	
			2019	15202,5		15202,5	
			2020	8444,0		8444,0	
			2021	17567,5		17567,5	
			2022	17985,1		17985,1	
		Всего	114456,-		114456,1		
		2015	10760,0				10760,0

1	2	3	4	5	6	7	8
			2021				
			2022				
			Всего	16328,5	4969,3	9874,2	1485,0
		Ответственный исполнитель - управление по вопросам безопасности:	2016	4969,3	4969,3		
			2017				
			2018				
			2019				
			2020				
			2021				
			2022				
		Всего	4969,3	4969,3			10,0
		Соисполнитель - управление по физической культуре и спорту области	2016	10,0			
			2017				
			2018				
			2019				
			2020				
			2021				
			2022				
		Всего	10,0				10,0
		Соисполнитель - управление здравоохранения области	2016	520,0			
			2017				
			2018				
			2019				
			2020				
			2021				
			2022				
		Всего	520,0				520,0
		Финансирование за счет муниципальных программ	2016	750,0			
			2017				
			2018				
			2019				
			2020				
			2021				
			2022				
		Всего	750,0				750,0
		Всего	750,0				750,0



И.о. заместителя
Главы Тамбовской области
Е.В.Зименко

ПРИЛОЖЕНИЕ №6
к постановлению Правительства Тамбовской области
от 19.12.2022 № 207

ПРИЛОЖЕНИЕ № 3а
к государственной программе Тамбовской области
«Защита населения и территорий от чрезвычайных
ситуаций, обеспечение пожарной безопасности и
безопасности людей на водных объектах в
Тамбовской области»

Ресурсное обеспечение

реализации государственной программы Тамбовской области «Защита населения и территорий от чрезвычайных ситуаций, обеспечение пожарной безопасности и безопасности людей на водных объектах в Тамбовской области» за счет всех источников финансирования (2 этап)

Статус	Наименование государственной программы Тамбовской области, подпрограммы государственной программы, основного мероприятия	Ответственный исполнитель, соисполнители	Объемы финансирования, тыс. рублей, в т.ч.					внебюджетные средства
			по годам, всего	федеральный бюджет	бюджет Тамбовской области	местный бюджет	8	
1	2	3	4	5	6	7	8	
Государственная программа Тамбовской области	«Защита населения и территорий от чрезвычайных ситуаций, обеспечение пожарной безопасности и безопасности людей на водных объектах в Тамбовской области»	Управление региональной безопасности области	2023	456486,0	403025,8	47076,1	11750,0	
			2024	454251,5	395374,9	47076,6	11800,0	
			2025	863629,6	803281,9	53247,7	7100,0	
			2026	624894,7	562069,1	55265,6	7560,0	
			2027	667763,8	601775,8	57968,0	8020,0	
			2028	639350,0	570297,3	60472,7	8380,0	
			2029	696134,4	624092,8	64092,8	9040,0	
			2030	673303,7	598364,8	65438,9	9500,0	
			Всего	5081179,6	4558282,4	449547,2	73350,0	
			2023	403025,8	403025,8			
			2024	395374,9	395374,9			
			2025	803281,9	803281,9			
			2026	562069,1	562069,1			
2027	601775,8	601775,8						
2028	570297,3	570297,3						
2029	624092,8	624092,8						
2030	598364,8	598364,8						
Всего	4558282,4	4558282,4						
		Ответственный исполнитель – управление региональной безопасности области						

1	2	3	4	5	6	7	8
		Соисполнитель - управление образования и науки области	2023 597,9 2024 597,9 2025 597,9 2026 597,9 2027 597,9 2028 597,9 2029 597,9 2030 597,9 Всего 4483,2		597,9 597,9 597,9 597,9 597,9 597,9 597,9 597,9 4483,2		
		Финансирование за счет муниципальных программ	2023 47076,1 2024 47076,6 2025 53247,7 2026 55265,6 2027 57968,0 2028 60472,7 2029 64092,8 2030 65438,9 Всего 449547,2		47076,1 47076,6 53247,7 55265,6 57968,0 60472,7 64092,8 65438,9 449547,2		
		Финансирование за счет учреждений и организаций	2023 11750,0 2024 11800,0 2025 7100,0 2026 7500,0 2027 8020,0 2028 8580,0 2029 9040,0 2030 9500,0 Всего 73350,0				11750,0 11800,0 7100,0 7560,0 8020,0 8580,0 9040,0 9500,0 73350,0
Подпрограмма	«Снижение рисков и смягчение последствий чрезвычайных ситуаций природного и техногенного характера и развитие единой дежурно- диспетчерской службы Тамбовской области»	Всего	2023 360841,7		339017,2	27190,4	
			2024 360846,9		333651,3	27195,6	
			2025 491340,8		458819,1	32521,7	
			2026 457864,2		423906,3	33957,9	
			2027 488047,6		452709,1	35338,5	
			2028 489553,1		452414,3	37138,8	
			2029 505316,9		466476,3	38840,6	
			2030 526176,0		485583,9	40592,1	
			Всего 5685352,5		3412576,9	272775,8	
					Ответственный исполнитель - управление региональной безопасности области	2023 339017,2 2024 333651,3 2025 458819,1 2026 423906,3 2027 452709,1 2028 452414,3	

1	2	3	4	5	6	7	8
			2029	466476,3			
			2030	485583,9			
			Всего	3412576,9			
		Соисполнитель - управление образования и науки области	2023	597,9			597,9
			2024	597,9			597,9
			2025	597,9			597,9
			2026	597,9			597,9
			2027	597,9			597,9
			2028	597,9			597,9
			2029	597,9			597,9
			2030	597,9			597,9
			Всего	4483,2			4483,2
		Финансирование за счет муниципальных программ	2023	27190,4			27190,4
			2024	27195,6			27195,6
			2025	32521,7			32521,7
			2026	33957,9			33957,9
			2027	35338,5			35338,5
			2028	37138,8			37138,8
			2029	38840,6			38840,6
			2030	40592,1			40592,1
			Всего	272775,6			272775,6
Подпрограмма	«Пожарная безопасность в Тамбовской области»	Всего	2023	90361,8			11750,0
			2024	90413,0			11800,0
			2025	356117,3			7100,0
			2026	154765,5			7560,0
			2027	168257,0			8020,0
			2028	141723,7			8580,0
			2029	160368,3			9040,0
			2030	141073,4			9500,0
			Всего	1303089,0			162610,0
		Ответственный исполнитель – управление региональной безопасности области	2023	60623,5			
			2024	60623,5			
			2025	331072,8			
			2026	128904,0			
			2027	140861,7			
			2028	113293,2			
			2029	130686,5			
			2030	110390,5			
			Всего	3412277,5			
		Финансирование за счет муниципальных программ	2023	17988,3			17988,3
			2024	17989,5			17989,5
			2025	17944,5			17944,5

1	2	3	4	5	6	7	8
			2026	18301,5		18301,5	
			2027	19375,3		19375,3	
			2028	19949,5		19949,5	
			2029	20641,8		20641,8	
			2030	21182,9		21182,9	
			Всего	153373,3		153373,3	
		Финансирование за счет учреждений и организаций	2023	11750,0			11750,0
			2024	11800,0			11800,0
			2025	7100,0			7100,0
			2026	7560,0			7560,0
			2027	8020,0			8020,0
			2028	8580,0			8580,0
			2029	9040,0			9040,0
			2030	9500,0			9500,0
			Всего	162610,0			162610,0
Подпрограмма	«Обеспечение безопасности людей на водных объектах области»	Всего	2023	5282,5	3385,1	1897,4	
			2024	2991,6	1100,1	1891,5	
			2025	16171,5	13390,0	2781,5	
			2026	12265,0	9258,8	3006,2	
			2027	11459,2	8205,0	3254,2	
			2028	8064,2	4679,8	3384,4	
			2029	30449,2	26930,0	3519,2	
			2030	6054,9	2391,0	3663,9	
			Всего	92738,1	69339,8	23398,3	
		Ответственный исполнитель – управление региональной безопасности области	2023	3385,1	3385,1		
			2024	1100,1	1100,1		
			2025	13390,0	13390,0		
			2026	9258,8	9258,8		
			2027	8205,0	8205,0		
			2028	4679,8	4679,8		
			2029	26930,0	26930,0		
			2030	2391,0	2391,0		
			Всего	69339,8	69339,8		

1	2	3	4	5	6	7	8
		Финансирование за счет муниципальных программ	2023	1897,4		1897,4	
			2024	1891,5		1891,5	
			2025	2781,5		2781,5	
			2026	3006,2		3006,2	
			2027	3254,2		3254,2	
			2028	3384,4		3384,4	
			2029	3519,2		3519,2	
			2030	3663,9		3663,9	
			Всего	23398,3		23398,3	



И.о. заместителя

Главы Тамбовской

Е. В. Зименко