



ПРАВИТЕЛЬСТВО ТАМБОВСКОЙ ОБЛАСТИ

ПОСТАНОВЛЕНИЕ

19.10.2022

№ 42

г. Тамбов

О внесении изменений в Государственную программу развития сельского хозяйства и регулирования рынков сельскохозяйственной продукции, сырья и продовольствия Тамбовской области

В целях эффективного использования бюджетных средств Правительство Тамбовской области **п о с т а н о в л я е т**:

1. Внести в Государственную программу развития сельского хозяйства и регулирования рынков сельскохозяйственной продукции, сырья и продовольствия Тамбовской области, утвержденную постановлением администрации области от 21.11.2012 № 1443 (в редакции от 01.09.2022), (далее - Госпрограмма) следующие изменения:

1.1. в паспорте Госпрограммы:

позицию «Сроки и этапы реализации Государственной программы» изложить в следующей редакции:

Сроки и этапы реализации Государственной программы	Программа реализуется в два этапа: I этап - 2013 - 2022 годы; II этап - 2023 - 2030 годы
--	--

позицию «Объемы и источники финансирования Государственной программы» изложить в следующей редакции:

Объемы и источники финансирования Государственной программы	Объем бюджетных ассигнований на реализацию Государственной программы в 2013 - 2030 годах составит 434539,1275 млн. рублей, в том числе: I этап реализации: за счет средств федерального бюджета - 35454,1301 млн. рублей; 2013 год - 4923,6843 млн. рублей;
---	--

	2014 год - 5524,7305 млн. рублей;
	2015 год - 5094,4366 млн. рублей;
	2016 год - 3900,0481 млн. рублей;
	2017 год - 3629,9718 млн. рублей;
	2018 год - 3436,1156 млн. рублей;
	2019 год - 3020,3363 млн. рублей;
	2020 год - 1900,6085 млн. рублей;
	2021 год - 2411,9993 млн. рублей;
	2022 год - 1612,1992 млн. рублей;
	за счет средств бюджета Тамбовской области -
	18810,8563 млн. рублей:
	2013 год - 3362,7991 млн. рублей;
	2014 год - 2886,9760 млн. рублей;
	2015 год - 2671,0373 млн. рублей;
	2016 год - 3069,6709 млн. рублей;
	2017 год - 2071,9750 млн. рублей;
	2018 год - 1407,7429 млн. рублей;
	2019 год - 1212,8601 млн. рублей;
	2020 год - 801,3086 млн. рублей;
	2021 год - 921,1272 млн. рублей;
	2022 год - 405,3590 млн. рублей;
	из них в рамках лимитов ОАИП -
	1263,9814 млн. рублей:
	2014 год - 437,5696 млн. рублей;
	2015 год - 333,9609 млн. рублей;
	2016 год - 294,2896 млн. рублей;
	2017 год - 165,7673 млн. рублей;
	2018 год - 22,9639 млн. рублей;
	2019 год - 9,4301 млн. рублей;
	2020 год - 0,0000 млн. рублей;
	2021 год - 0,0000 млн. рублей;
	2022 год - 0,0000 млн. рублей;
	за счет средств местного бюджета -
	15,5733 млн. рублей:
	2013 год - 2,9949 млн. рублей;
	2014 год - 1,9102 млн. рублей;
	2015 год - 2,1486 млн. рублей;
	2016 год - 5,3439 млн. рублей;
	2017 год - 1,4128 млн. рублей;
	2018 год - 1,1594 млн. рублей;
	2019 год - 0,5986 млн. рублей;
	2020 год - 0,0000 млн. рублей;

	<p>2021 год - 0,0000 млн. рублей; 2022 год - 0,0049 млн. рублей; за счет средств внебюджетных источников 184000,0888 млн. рублей: 2013 год - 10593,8197 млн. рублей; 2014 год - 9216,4916 млн. рублей; 2015 год - 12457,5122 млн. рублей; 2016 год - 17087,7351 млн. рублей; 2017 год - 21881,7481 млн. рублей; 2018 год - 21788,2726 млн. рублей; 2019 год - 22634,4099 млн. рублей; 2020 год - 22794,9144 млн. рублей; 2021 год - 23043,9348 млн. рублей; 2022 год - 22501,2504 млн. рублей; общий объем финансирования 238280,6485 млн. рублей, в том числе: 2013 год - 18883,2980 млн. рублей; 2014 год - 17630,1083 млн. рублей; 2015 год - 20225,1347 млн. рублей; 2016 год - 24062,7980 млн. рублей; 2017 год - 27585,1077 млн. рублей; 2018 год - 26633,2904 млн. рублей; 2019 год - 26868,2050 млн. рублей; 2020 год - 25496,8315 млн. рублей; 2021 год - 26377,0613 млн. рублей; 2022 год - 24518,8135 млн. рублей; II этап реализации: за счет средств федерального бюджета 8619,8530 млн. рублей: 2023 год - 1541,4140 млн. рублей; 2024 год - 1624,9408 млн. рублей; 2025 год - 921,9853 млн. рублей; 2026 год - 904,9626 млн. рублей; 2027 год - 905,5626 млн. рублей; 2028 год - 906,3626 млн. рублей; 2029 год - 906,9626 млн. рублей; 2030 год - 907,6626 млн. рублей; за счет средств бюджета Тамбовской области 2889,5745 млн. рублей: 2023 год - 377,4681 млн. рублей; 2024 год - 393,8930 млн. рублей; 2025 год - 352,9642 млн. рублей;</p>
--	---

2026 год - 352,1058 млн. рублей;
2027 год - 353,0008 млн. рублей;
2028 год - 354,0008 млн. рублей;
2029 год - 352,6208 млн. рублей;
2030 год - 353,5210 млн. рублей;
за счет средств местного бюджета - 0,0097 млн. рублей:
2023 год - 0,0049 млн. рублей;
2024 год - 0,0048 млн. рублей;
2025 год - 0,0000 млн. рублей;
2026 год - 0,0000 млн. рублей;
2027 год - 0,0000 млн. рублей;
2028 год - 0,0000 млн. рублей;
2029 год - 0,0000 млн. рублей;
2030 год - 0,0000 млн. рублей;
за счет средств внебюджетных источников -
184749,0417 млн. рублей:
2023 год - 22631,3925 млн. рублей;
2024 год - 22786,7602 млн. рублей;
2025 год - 22844,5815 млн. рублей;
2026 год - 22994,9815 млн. рублей;
2027 год - 23146,5815 млн. рублей;
2028 год - 23297,4815 млн. рублей;
2029 год - 23448,3815 млн. рублей;
2030 год - 23598,8815 млн. рублей;
общий объем финансирования -
196258,4790 млн. рублей, в том числе:
2023 год — 24550,2795 млн. рублей;
2024 год - 24805,5989 млн. рублей;
2025 год - 24119,5310 млн. рублей;
2026 год - 24252,0499 млн. рублей;
2027 год - 24405,1449 млн. рублей;
2028 год - 24557,8449 млн. рублей;
2029 год - 24707,9649 млн. рублей;
2030 год - 24860,0651 млн. рублей

1.2. в разделе 2 «Приоритеты региональной государственной политики в сфере реализации Государственной программы, цели, задачи, сроки и этапы реализации Государственной программы»:

в абзаце тридцать седьмом цифры «2021» заменить цифрами «2022»;

в абзаце тридцать восьмом цифры «2022» заменить цифрами «2023»;

1.3. раздел 6 «Обоснование объема финансовых ресурсов, необходимых для реализации Государственной программы» изложить в следующей

редакции:

«6. Обоснование объема финансовых ресурсов, необходимых для реализации Государственной программы

При определении объемов финансирования Государственной программы учитывались условия и тенденции развития сельского хозяйства за последние 10 - 15 лет и прогноз до 2030 года по следующим параметрам:

объем производства;

себестоимость продукции и ее структура;

цена реализации;

уровень рентабельности;

необходимость синхронизации мер стимулирования производства продукции с развитием ее переработки и реализации (агропродовольственная цепочка по основным продуктам).

Объем бюджетных ассигнований на реализацию Государственной программы в 2013-2030 годах составит 433848,2468 млн. рублей, в том числе:

I этап реализации:

за счет средств федерального бюджета — 35454,1301 млн. рублей:

2013 год - 4923,6843 млн. рублей;

2014 год - 5524,7305 млн. рублей;

2015 год - 5094,4366 млн. рублей;

2016 год - 3900,0481 млн. рублей;

2017 год - 3629,9718 млн. рублей;

2018 год - 3436,1156 млн. рублей;

2019 год - 3020,3363 млн. рублей;

2020 год - 1900,6085 млн. рублей;

2021 год - 2411,9993 млн. рублей;

2022 год - 1612,1992 млн. рублей;

за счет средств бюджета Тамбовской области - 18810,8563 млн. рублей:

2013 год - 3362,7991 млн. рублей;

2014 год - 2886,9760 млн. рублей;

2015 год - 2671,0373 млн. рублей;

2016 год - 3069,6709 млн. рублей;

2017 год - 2071,9750 млн. рублей;

2018 год - 1407,7429 млн. рублей;

2019 год - 1212,8601 млн. рублей;

2020 год - 801,3086 млн. рублей;

2021 год - 921,1272 млн. рублей;

2022 год - 405,3590 млн. рублей;

из них в рамках лимитов ОАИП - 1263,9814 млн. рублей:

2014 год - 437,5696 млн. рублей;

2015 год - 333,9609 млн. рублей;

2016 год - 294,2896 млн. рублей;

2017 год - 165,7673 млн. рублей;

2018 год - 22,9639 млн. рублей;

2019 год - 9,4301 млн. рублей;

2020 год - 0,0000 млн. рублей;

2021 год - 0,0000 млн. рублей;

2022 год - 0,0000 млн. рублей;

за счет средств местного бюджета - 15,5733 млн. рублей:

2013 год - 2,9949 млн. рублей;

2014 год - 1,9102 млн. рублей;

2015 год - 2,1486 млн. рублей;

2016 год - 5,3439 млн. рублей;

2017 год - 1,4128 млн. рублей;

2018 год - 1,1594 млн. рублей;

2019 год - 0,5986 млн. рублей;

2020 год - 0,0000 млн. рублей;

2021 год - 0,0000 млн. рублей;

2022 год - 0,0049 млн. рублей;

за счет средств внебюджетных источников - 184000,0888 млн. рублей:

2013 год - 10593,8197 млн. рублей;

2014 год - 9216,4916 млн. рублей;

2015 год - 12457,5122 млн. рублей;

2016 год - 17087,7351 млн. рублей;

2017 год - 21881,7481 млн. рублей;

2018 год - 21788,2726 млн. рублей;

2019 год - 22634,4099 млн. рублей;

2020 год - 22794,9144 млн. рублей;

2021 год - 23043,9348 млн. рублей;

2022 год - 22501,2504 млн. рублей;

общий объем финансирования - 238280,6485 млн. рублей, в том числе:

2013 год - 18883,2980 млн. рублей;

2014 год - 17630,1083 млн. рублей;

2015 год - 20225,1347 млн. рублей;

2016 год - 24062,7980 млн. рублей;

2017 год - 27585,1077 млн. рублей;

2018 год - 26633,2904 млн. рублей;

2019 год - 26868,2050 млн. рублей;

2020 год - 25496,8315 млн. рублей;

2021 год - 26377,0613 млн. рублей;

2022 год - 24518,8135 млн. рублей;

II этап реализации:

за счет средств федерального бюджета - 8619,8530 млн. рублей:

2023 год - 1541,4140 млн. рублей;

2024 год - 1624,9408 млн. рублей;

2025 год - 921,9853 млн. рублей;

2026 год - 904,9626 млн. рублей;

2027 год - 905,5626 млн. рублей;

2028 год - 906,3626 млн. рублей;

2029 год - 906,9626 млн. рублей;

2030 год - 907,6626 млн. рублей;

за счет средств бюджета Тамбовской области - 2889,5745 млн. рублей:

2023 год - 377,4681 млн. рублей;

2024 год - 393,8930 млн. рублей;

2025 год - 352,9642 млн. рублей;

2026 год - 352,1058 млн. рублей;

2027 год - 353,0008 млн. рублей;

2028 год - 354,0008 млн. рублей;

2029 год - 352,6208 млн. рублей;

2030 год - 353,5210 млн. рублей;

за счет средств местного бюджета - 0,0097 млн. рублей:

2023 год - 0,0049 млн. рублей;

2024 год - 0,0048 млн. рублей;

2025 год - 0,0000 млн. рублей;

2026 год - 0,0000 млн. рублей;

2027 год - 0,0000 млн. рублей;

2028 год - 0,0000 млн. рублей;

2029 год - 0,0000 млн. рублей;

2030 год - 0,0000 млн. рублей;

за счет средств внебюджетных источников - 184749,0417 млн. рублей:

2023 год - 22631,3925 млн. рублей;

2024 год - 22786,7602 млн. рублей;

2025 год - 22844,5815 млн. рублей;

2026 год - 22994,9815 млн. рублей;

2027 год - 23146,5815 млн. рублей;

2028 год - 23297,4815 млн. рублей;

2029 год - 23448,3815 млн. рублей;

2030 год - 23598,8815 млн. рублей;

общий объем финансирования - 196258,4790 млн. рублей, в том числе:

2023 год - 24550,2795 млн. рублей;

2024 год - 24805,5989 млн. рублей;

2025 год - 24119,5310 млн. рублей;

2026 год - 24252,0499 млн. рублей;

2027 год - 24405,1449 млн. рублей;

2028 год - 24557,8449 млн. рублей;

2029 год - 24707,9649 млн. рублей;

2030 год - 24860,0651 млн. рублей.

Ресурсное обеспечение мероприятий Государственной программы корректируется в течение периода ее действия с учетом ежегодного утверждения бюджета Тамбовской области и средств, привлеченных из других источников.

Информация по ресурсному обеспечению подпрограмм Государственной программы и прогнозной оценке на период до 2030 года за счет средств федерального бюджета, бюджета Тамбовской области, местных бюджетов, а также внебюджетных источников с указанием главных распорядителей бюджетных средств представлена в приложениях к Государственной программе: I этап реализации - в приложении № 3, II этап реализации - в приложении № 3а.»;

1.4. приложение № 1 к Госпрограмме «Перечень показателей (индикаторов) Государственной программы развития сельского хозяйства и регулирования рынков сельскохозяйственной продукции, сырья и продовольствия Тамбовской области I этапа реализации (2013 - 2021 гг.) (в соответствии с Государственной программой развития сельского хозяйства и регулирования рынков сельскохозяйственной продукции, сырья и продовольствия, утвержденной постановлением Правительства Российской Федерации от 14 июля 2012 г. № 717)» изложить в редакции согласно приложению № 1 к настоящему постановлению;

1.5. приложение № 1а к Госпрограмме «Перечень показателей (индикаторов) Государственной программы развития сельского хозяйства и регулирования рынков сельскохозяйственной продукции, сырья и продовольствия Тамбовской области II этапа реализации (2022 - 2030 гг.) (в соответствии с Государственной программой развития сельского хозяйства и регулирования рынков сельскохозяйственной продукции, сырья и продовольствия, утвержденной постановлением Правительства Российской Федерации от 14 июля 2012 г. № 717)» изложить в редакции согласно приложению № 2 к настоящему постановлению;

1.6. приложение № 2а к Госпрограмме «Перечень мероприятий Государственной программы развития сельского хозяйства и регулирования рынков сельскохозяйственной продукции, сырья и продовольствия Тамбовской области I этапа реализации (2020 - 2021 гг.)» изложить в редакции согласно приложению № 3 к настоящему постановлению;

1.7. приложение № 2б к Госпрограмме «Перечень мероприятий Государственной программы развития сельского хозяйства и регулирования рынков сельскохозяйственной продукции, сырья и продовольствия Тамбовской области II этапа реализации (2022 - 2030 гг.)» изложить в редакции согласно приложению № 4 к настоящему постановлению;

1.8. приложение № 3 к Госпрограмме «Ресурсное обеспечение реализации Государственной программы развития сельского хозяйства и регулирования рынков сельскохозяйственной продукции, сырья и продовольствия Тамбовской области I этапа реализации (2013 - 2021 гг.)» изложить в редакции согласно приложению № 5 к настоящему постановлению;

1.9. приложение № 3а к Госпрограмме «Ресурсное обеспечение реализации Государственной программы развития сельского хозяйства и регулирования рынков сельскохозяйственной продукции, сырья и продовольствия Тамбовской области II этапа реализации (2022 - 2030 гг.)» изложить в редакции согласно приложению № 6 к настоящему постановлению;

1.10. приложение № 4 к Госпрограмме «Прогноз сводных показателей государственных заданий на оказание государственных услуг (выполнение работ) государственными учреждениями Тамбовской области по государственной программе I этапа реализации (2016 - 2021 гг.)» изложить в редакции согласно приложению № 7 к настоящему постановлению;

1.11. приложение № 4а к Госпрограмме «Прогноз сводных показателей государственных заданий на оказание государственных услуг (выполнение работ) государственными учреждениями Тамбовской области по государственной программе II этапа реализации (2022 - 2030 гг.)» изложить в редакции согласно приложению № 8 к настоящему постановлению;

1.12. в приложении № 18 к Госпрограмме «Подпрограмма «Техническая и технологическая модернизация, инновационное развитие» (далее – подпрограмма):

в паспорте подпрограммы:

позицию «Сроки и этапы реализации подпрограммы» изложить в следующей редакции:

Сроки и этапы реализации подпрограммы	I этап - 2013 - 2022 годы; II этап - 2023 - 2030 годы
---------------------------------------	--

позицию «Объемы и источники финансирования подпрограммы» изложить в следующей редакции:

Объемы и источники финансирования подпрограммы	Общий объем финансирования подпрограммы за счет всех источников составит 313522,0722 млн. рублей. I этап реализации: объем бюджетных ассигнований на реализацию подпрограммы за счет средств бюджета Тамбовской области составляет 796,0680 млн. рублей, в том числе: в 2013 году - 75,2607 млн. рублей;
--	---

	<p>в 2014 году - 33,9511 млн. рублей; в 2015 году - 102,5093 млн. рублей; в 2016 году - 135,8605 млн. рублей; в 2017 году - 125,9545 млн. рублей; в 2018 году - 108,2671 млн. рублей; в 2019 году - 149,5268 млн. рублей; в 2020 году - 16,9666 млн. рублей; в 2021 году - 21,1582 млн. рублей; в 2022 году - 26,6132 млн. рублей; прогнозная оценка бюджетных ассигнований из федерального бюджета составляет 106,6290 млн. рублей, в том числе: в 2013 году - не предусмотрено; в 2014 году - не предусмотрено; в 2015 году - 85,042 млн. рублей; в 2016 году - 21,587 млн. рублей; в 2017 году - 0,0 млн. рублей; в 2018 году - 0,0 млн. рублей; в 2019 году - 0,0 млн. рублей; в 2020 году - 0,0 млн. рублей. в 2021 году - 0,0 млн. рублей; в 2022 году - 0,0 млн. рублей; прогнозная оценка ассигнований из внебюджетных источников составляет 129756,5195 млн. рублей, в том числе: в 2013 году - не предусмотрено; в 2014 году - не предусмотрено; в 2015 году - не предусмотрено; в 2016 году - 7964,0 млн. рублей; в 2017 году - 17751,0 млн. рублей; в 2018 году - 17827,6 млн. рублей; в 2019 году - 20238,1 млн. рублей; в 2020 году - 21755,4 млн. рублей; в 2021 году - 22050,5 млн. рублей; в 2022 году - 22170,0 млн. рублей; II этап реализации: объем бюджетных ассигнований на реализацию подпрограммы за счет средств бюджета Тамбовской области составляет 102,8557 млн. рублей, в том числе: в 2023 году - 10,7095 млн. рублей; в 2024 году - 10,7095 млн. рублей; в 2025 году - 14,1070 млн. рублей;</p>
--	---

<p>в 2026 году - 14,2019 млн. рублей; в 2027 году - 14,2969 млн. рублей; в 2028 году - 14,3969 млн. рублей; в 2029 году - 12,2169 млн. рублей; в 2030 году - 12,2171 млн. рублей; прогнозная оценка бюджетных ассигнований из федерального бюджета составляет 0,0000 млн. рублей; прогнозная оценка ассигнований из внебюджетных источников составляет 182760,0 млн. рублей, в том числе: в 2023 году - 22320,0 млн. рублей; в 2024 году - 22470,0 млн. рублей; в 2025 году - 22620,0 млн. рублей; в 2026 году - 22770,0 млн. рублей; в 2027 году - 22920,0 млн. рублей; в 2028 году - 23070,0 млн. рублей; в 2029 году - 23220,0 млн. рублей; в 2030 году - 23370,0 млн. рублей</p>
--

в разделе 2 «Приоритеты региональной государственной политики в сфере реализации подпрограммы, цели, задачи, сроки и этапы реализации подпрограммы» абзац девятый изложить в следующей редакции:

«Реализация подпрограммы предусматривается в два этапа: I этап - 2013 - 2022 годы, II этап - 2023 - 2030 годы.»;

в разделе 6 «Обоснование объема финансовых ресурсов, необходимых для реализации подпрограммы»:

абзац первый изложить в следующей редакции:

«Общий объем финансирования мероприятий подпрограммы в 2013 - 2030 годах составит за счет средств федерального бюджета 106,6290 млн. рублей, за счет средств бюджета Тамбовской области - 898,9237 млн. рублей, из внебюджетных источников - 312516,5195 млн. рублей.»;

в абзаце четвертом цифры «99,6976» заменить цифрами «101,6976»;

1.13. в приложении № 23 к Госпрограмме «Подпрограмма «Развитие мелиорации сельскохозяйственных земель Тамбовской области» (далее - подпрограмма):

в паспорте подпрограммы:

позицию «Сроки и этапы реализации подпрограммы» изложить в следующей редакции:

Сроки и этапы реализации подпрограммы	2014 - 2030 годы: 1-й этап - 2014 - 2022 годы; 2-й этап - 2023 - 2030 годы
---------------------------------------	--

позицию «Объемы и источники финансирования подпрограммы» изложить в следующей редакции:

Объемы и источники финансирования подпрограммы	<p>Общий объем финансирования подпрограммы составит 2525,5854 млн. рублей, в том числе:</p> <p>I этап реализации:</p> <p>за счет средств федерального бюджета - 467,7520 млн. рублей, в том числе по годам: 2014 год - 43,4360 млн. рублей; 2015 год - 65,5430 млн. рублей; 2016 год - 62,4870 млн. рублей; 2017 год - 62,1327 млн. рублей; 2018 год - 26,4370 млн. рублей; 2019 год - 35,7411 млн. рублей; 2020 год - 34,6138 млн. рублей; 2021 год - 60,7240 млн. рублей; 2022 год - 76,6374 млн. рублей;</p> <p>за счет средств бюджета Тамбовской области - 205,2797 млн. рублей, в том числе по годам: 2014 год - 45,3680 млн. рублей; 2015 год - 42,2500 млн. рублей; 2016 год - 87,6000 млн. рублей; 2017 год - 6,9037 млн. рублей; 2018 год - 2,6146 млн. рублей; 2019 год - 3,5348 млн. рублей; 2020 год - 3,4233 млн. рублей; 2021 год - 6,0057 млн. рублей; 2022 год - 7,5795 млн. рублей;</p> <p>за счет средств местного бюджета - 0,0049 млн. рублей: 2014 год - 0,0000 млн. рублей; 2015 год - 0,0000 млн. рублей; 2016 год - 0,0000 млн. рублей; 2017 год - 0,0000 млн. рублей; 2018 год - 0,0000 млн. рублей; 2019 год - 0,0000 млн. рублей; 2020 год - 0,0000 млн. рублей; 2021 год - 0,0000 млн. рублей;</p>
--	---

	<p>2022 год - 0,0049 млн. рублей; за счет внебюджетных средств - 1618,7364 млн. рублей, в том числе по годам: 2014 год - 129,7700 млн. рублей; 2015 год - 250,8350 млн. рублей; 2016 год - 407,4828 млн. рублей; 2017 год - 266,2983 млн. рублей; 2018 год - 92,9223 млн. рублей; 2019 год - 119,3723 млн. рублей; 2020 год - 99,2657 млн. рублей; 2021 год - 173,4349 млн. рублей; 2022 год - 79,3552 млн. рублей;</p> <p>II этап реализации: за счет средств федерального бюджета - 110,8044 млн. рублей, в том числе по годам: в 2023 году - 54,8832 млн. рублей; в 2024 году - 55,9212 млн. рублей; в 2025 году - 0,0000 млн. рублей; в 2026 году - 0,0000 млн. рублей; в 2027 году - 0,0000 млн. рублей; в 2028 году - 0,0000 млн. рублей; в 2029 году - 0,0000 млн. рублей; в 2030 году - 0,0000 млн. рублей;</p> <p>за счет средств бюджета Тамбовской области - 10,9588 млн. рублей, в том числе по годам: в 2023 году - 5,4280 млн. рублей; в 2024 году - 5,5307 млн. рублей; в 2025 году - 0,0001 млн. рублей; в 2026 году - 0,0000 млн. рублей; в 2027 году - 0,0000 млн. рублей; в 2028 году - 0,0000 млн. рублей; в 2029 году - 0,0000 млн. рублей; в 2030 году - 0,0000 млн. рублей;</p> <p>за счет средств местного бюджета - 0,0097 млн. рублей: 2023 год - 0,0049 млн. рублей; 2024 год - 0,0048 млн. рублей; 2025 год - 0,0000 млн. рублей; 2026 год - 0,0000 млн. рублей; 2027 год - 0,0000 млн. рублей; 2028 год - 0,0000 млн. рублей; 2029 год - 0,0000 млн. рублей; 2030 год - 0,0000 млн. рублей;</p>
--	--

	за счет внебюджетных средств - 112,0395 млн. рублей, в том числе по годам: в 2023 году - 55,4494 млн. рублей; в 2024 году - 56,5901 млн. рублей; в 2025 году - 0,0000 млн. рублей; в 2026 году - 0,0000 млн. рублей; в 2027 году - 0,0000 млн. рублей; в 2028 году - 0,0000 млн. рублей; в 2029 году - 0,0000 млн. рублей; в 2030 году - 0,0000 млн. рублей
--	--

раздел 5 «Обоснование ресурсного обеспечения подпрограммы» изложить в следующей редакции:

«5. Обоснование ресурсного обеспечения подпрограммы

Основными источниками финансирования подпрограммы являются средства федерального бюджета, бюджета Тамбовской области и внебюджетные источники. Планируемый объем финансирования подпрограммы за счет всех предусмотренных источников финансирования в 2014 - 2030 годах составит 2525,5854 млн. рублей, в том числе:

I этап реализации:

за счет средств федерального бюджета - 467,7520 млн. рублей, в том числе по годам:

2014 год - 43,4360 млн. рублей;
2015 год - 65,5430 млн. рублей;
2016 год - 62,4870 млн. рублей;
2017 год - 62,1327 млн. рублей;
2018 год - 26,4370 млн. рублей;
2019 год - 35,7411 млн. рублей;
2020 год - 34,6138 млн. рублей;
2021 год - 60,7240 млн. рублей;
2022 год - 76,6374 млн. рублей;

за счет средств бюджета Тамбовской области - 205,2797 млн. рублей, в том числе по годам:

2014 год - 45,3680 млн. рублей;
2015 год - 42,2500 млн. рублей;
2016 год - 87,6000 млн. рублей;
2017 год - 6,9037 млн. рублей;
2018 год - 2,6146 млн. рублей;
2019 год - 3,5348 млн. рублей;
2020 год - 3,4233 млн. рублей;

2021 год - 6,0057 млн. рублей;
2022 год - 7,5795 млн. рублей;
за счет средств местного бюджета - 0,0049 млн. рублей:

2014 год - 0,0000 млн. рублей;
2015 год - 0,0000 млн. рублей;
2016 год - 0,0000 млн. рублей;
2017 год - 0,0000 млн. рублей;
2018 год - 0,0000 млн. рублей;
2019 год - 0,0000 млн. рублей;
2020 год - 0,0000 млн. рублей;
2021 год - 0,0000 млн. рублей;
2022 год - 0,0049 млн. рублей;

за счет внебюджетных средств - 1618,7364 млн. рублей, в том числе по годам:

2014 год - 129,7700 млн. рублей;
2015 год - 250,8350 млн. рублей;
2016 год - 407,4828 млн. рублей;
2017 год - 266,2983 млн. рублей;
2018 год - 92,9223 млн. рублей;
2019 год - 119,3723 млн. рублей;
2020 год - 99,2657 млн. рублей;
2021 год - 173,4349 млн. рублей;
2022 год - 79,3552 млн. рублей;

II этап реализации:

за счет средств федерального бюджета - 110,8044 млн. рублей, в том числе по годам:

в 2023 году - 54,8832 млн. рублей;
в 2024 году - 55,9212 млн. рублей;
в 2025 году - 0,0000 млн. рублей;
в 2026 году - 0,0000 млн. рублей;
в 2027 году - 0,0000 млн. рублей;
в 2028 году - 0,0000 млн. рублей;
в 2029 году - 0,0000 млн. рублей;
в 2030 году - 0,0000 млн. рублей;

за счет средств бюджета Тамбовской области - 10,9588 млн. рублей, в том числе по годам:

в 2023 году - 5,4280 млн. рублей;
в 2024 году - 5,5307 млн. рублей;
в 2025 году - 0,0001 млн. рублей;
в 2026 году - 0,0000 млн. рублей;
в 2027 году - 0,0000 млн. рублей;
в 2028 году - 0,0000 млн. рублей;

в 2029 году - 0,0000 млн. рублей;
в 2030 году - 0,0000 млн. рублей;
за счет средств местного бюджета - 0,0097 млн. рублей:

2023 год - 0,0049 млн. рублей;

2024 год - 0,0048 млн. рублей;

2025 год - 0,0000 млн. рублей;

2026 год - 0,0000 млн. рублей;

2027 год - 0,0000 млн. рублей;

2028 год - 0,0000 млн. рублей;

2029 год - 0,0000 млн. рублей;

2030 год - 0,0000 млн. рублей;

за счет внебюджетных средств - 112,0395 млн. рублей, в том числе по годам:

в 2023 году - 55,4494 млн. рублей;

в 2024 году - 56,5901 млн. рублей;

в 2025 году - 0,0000 млн. рублей;

в 2026 году - 0,0000 млн. рублей;

в 2027 году - 0,0000 млн. рублей;

в 2028 году - 0,0000 млн. рублей;

в 2029 году - 0,0000 млн. рублей;

в 2030 году - 0,0000 млн. рублей.

Финансирование подпрограммных мероприятий из бюджета Тамбовской области будет осуществляться за счет бюджетных ассигнований, ежегодно предусматриваемых управлению сельского хозяйства области на указанные цели в бюджете области на очередной финансовый год и плановый период.

Подпрограммой предусматривается оказание государственной поддержки в отношении мероприятий подпрограммы, в том числе:

по направлению «прочие нужды»:

субсидии на возмещение части затрат сельскохозяйственных товаропроизводителей на строительство, реконструкцию и техническое перевооружение мелиоративных систем общего и индивидуального пользования и отдельно расположенных гидротехнических сооружений, принадлежащих им на праве собственности или переданных им в пользование в установленном порядке. Субсидии сельскохозяйственным товаропроизводителям на указанные цели предоставляются в текущем финансовом году по затратам, произведенным ими в текущем финансовом году и предыдущем финансовом году по переходящим объектам, обеспеченным проектной сметной документацией, по договорам на выполнение подрядных работ и поставку оборудования, заключенным в текущем финансовом году или предыдущем финансовом году, за исключением долгосрочных договоров, заключенных на весь период реализации инвестиционного проекта. Субсидии сельскохозяйственным товаропроизводителям не предоставляются по

договорам на приобретение оборудования, машин, механизмов, мелиоративной техники и других основных средств, бывших в употреблении, приобретение объектов незавершенного строительства, проведение капитального ремонта мелиоративных систем и отдельно расположенных гидротехнических сооружений;

субсидии на возмещение части затрат сельскохозяйственным товаропроизводителям на проведение культуртехнической мелиорации земель из бюджета Тамбовской области;

субсидии на возмещение части затрат сельскохозяйственным товаропроизводителям на проведение мероприятий по известкованию кислых почв;

по направлению «НИОКР»:

субсидии на возмещение части затрат сельскохозяйственным товаропроизводителям на внедрение научно-исследовательских опытно-конструкторских работ (НИОКР) по повышению плодородия мелиорированных сельскохозяйственных угодий в овощеводстве и плодоводстве из бюджета Тамбовской области.

Финансирование мероприятий по направлению «капитальное строительство», а также противопаводковых мероприятий осуществляется только из федерального бюджета в рамках направления (подпрограммы) «Мелиорация». При этом обеспечение безаварийности пропуска паводковых вод на объектах мелиоративного значения будет осуществляться в объемах, запланированных в соглашениях по реализации направления (подпрограммы) «Мелиорация» между Министерством сельского хозяйства Российской Федерации и администрацией Тамбовской области.

Проведению строительства, реконструкции и модернизации мелиоративных систем в структуре мероприятий подпрограммы уделяется основное направление государственной поддержки как мероприятиям наиболее сложным, затратным и значимым.

Размеры затрат и удельная стоимость на 1 га мелиоративных систем корректируются ежегодно на основании утвержденной и представленной в установленном порядке проектно-сметной документации по мероприятиям и объектам подпрограммы, имеющей положительные заключения экспертизы.

Субсидии сельскохозяйственным товаропроизводителям не могут направляться на проведение проектных и изыскательских работ и (или) подготовку проектной документации (проведение экспертизы проектно-сметной документации).

Объемы расходов на выполнение подпрограммы устанавливаются при формировании бюджета Тамбовской области на очередной финансовый год, ежегодно уточняются в процессе исполнения бюджета Тамбовской области. Государственная поддержка оказывается в пределах средств, предусмотренных в бюджете Тамбовской области на реализацию подпрограммы.

Общее финансирование подпрограммных мероприятий приводится в приложениях № 2 и 2а к Госпрограмме.»;

1.14. в приложении № 28 к Госпрограмме «Подпрограмма «Развитие отраслей агропромышленного комплекса» (далее – подпрограмма):

в паспорте подпрограммы:

позицию «Срок и этапы реализации подпрограммы» изложить в следующей редакции:

Срок и этапы реализации подпрограммы	2017 - 2030 годы: 1-й этап - 2017 - 2022 годы; 2-й этап - 2023 - 2030 годы
--------------------------------------	--

позицию «Объемы и источники финансирования подпрограммы» изложить в следующей редакции:

Объемы и источники финансирования подпрограммы	<p>Общий объем финансирования мероприятий подпрограммы в 2017 - 2030 годах составит 31869,0002 млн. рублей, в том числе:</p> <p>I этап реализации:</p> <p>за счет средств федерального бюджета - 6704,5748 млн. рублей, в том числе: 2017 год - 730,1849 млн. рублей; 2018 год - 830,1428 млн. рублей; 2019 год - 927,9122 млн. рублей; 2020 год - 1121,2769 млн. рублей; 2021 год - 1795,6197 млн. рублей; 2022 год — 1299,4383 млн. рублей;</p> <p>за счет средств бюджета Тамбовской области - 2668,4536 млн. рублей, в том числе: 2017 год - 897,1593 млн. рублей; 2018 год - 441,7268 млн. рублей; 2019 год - 233,8939 млн. рублей; 2020 год - 260,7632 млн. рублей; 2021 год - 604,5663 млн. рублей; 2022 год - 230,3441 млн. рублей;</p> <p>за счет средств внебюджетных источников - 10624,9606 млн. рублей, в том числе: 2017 год - 3479,5775 млн. рублей; 2018 год - 3662,5960 млн. рублей; 2019 год - 1967,7318 млн. рублей; 2020 год - 469,2609 млн. рублей;</p>
--	--

	2021 год - 801,6515 млн. рублей; 2022 год - 244,1429 млн. рублей; II этап реализации: за счет средств федерального бюджета - 8104,0546 млн. рублей, в том числе: 2023 год - 1324,5843 млн. рублей; 2024 год - 1343,6948 млн. рублей; 2025 год - 904,2626 млн. рублей; 2026 год - 904,9626 млн. рублей; 2027 год - 905,5626 млн. рублей; 2028 год - 906,3626 млн. рублей; 2029 год - 906,9626 млн. рублей; 2030 год - 907,6626 млн. рублей; за счет средств бюджета Тамбовской области - 1913,0693 млн. рублей, в том числе: 2023 год - 233,3157 млн. рублей; 2024 год - 268,3722 млн. рублей; 2025 год - 235,2304 млн. рублей; 2026 год - 235,2302 млн. рублей; 2027 год - 235,2302 млн. рублей; 2028 год - 235,2302 млн. рублей; 2029 год - 235,2302 млн. рублей; 2030 год - 235,2302 млн. рублей; за счет средств внебюджетных источников - 1853,8872 млн. рублей, в том числе: 2023 год - 247,2002 млн. рублей; 2024 год - 245,7980 млн. рублей; 2025 год - 224,5815 млн. рублей; 2026 год - 224,9815 млн. рублей; 2027 год - 226,5815 млн. рублей; 2028 год - 227,4815 млн. рублей; 2029 год - 228,3815 млн. рублей; 2030 год - 228,8815 млн. рублей
--	--

в разделе 2 «Приоритеты региональной государственной политики в сфере реализации подпрограммы, цели, задачи, сроки и этапы реализации подпрограммы»:

абзац двадцать седьмой изложить в следующей редакции:

«Срок реализации подпрограммы - 2017 - 2030 годы. Подпрограмма реализуется в два этапа: 1 этап - с 2017 по 2022 годы, 2 этап - с 2023 по 2030 годы.»;

раздел 5 «Обоснование объемов финансовых ресурсов, необходимых для

реализации подпрограммы» изложить в следующей редакции:

«5. Обоснование объемов финансовых ресурсов, необходимых для реализации подпрограммы

Общий объем финансирования мероприятий подпрограммы в 2017 - 2030 годах составит 31869,0002 млн. рублей, в том числе:

I этап реализации:

за счет средств федерального бюджета - 6704,5748 млн. рублей, в том числе:

2017 год - 730,1849 млн. рублей;
2018 год - 830,1428 млн. рублей;
2019 год - 927,9122 млн. рублей;
2020 год - 1121,2769 млн. рублей;
2021 год - 1795,6197 млн. рублей;
2022 год - 1299,4383 млн. рублей;

за счет средств бюджета Тамбовской области - 2668,4536 млн. рублей, в том числе:

2017 год - 897,1593 млн. рублей;
2018 год - 441,7268 млн. рублей;
2019 год - 233,8939 млн. рублей;
2020 год - 260,7632 млн. рублей;
2021 год - 604,5663 млн. рублей;
2022 год - 230,3441 млн. рублей;

за счет средств внебюджетных источников - 10624,9606 млн. рублей, в том числе:

2017 год - 3479,5775 млн. рублей;
2018 год - 3662,5960 млн. рублей;
2019 год - 1967,7318 млн. рублей;
2020 год - 469,2609 млн. рублей;
2021 год - 801,6515 млн. рублей;
2022 год - 244,1429 млн. рублей;

II этап реализации:

за счет средств федерального бюджета - 8104,0546 млн. рублей, в том числе:

2023 год - 1324,5843 млн. рублей;
2024 год - 1343,6948 млн. рублей;
2025 год - 904,2626 млн. рублей;
2026 год - 904,9626 млн. рублей;
2027 год - 905,5626 млн. рублей;
2028 год - 906,3626 млн. рублей;
2029 год - 906,9626 млн. рублей;

2030 год - 907,6626 млн. рублей;
за счет средств бюджета Тамбовской области - 1913,0693 млн. рублей, в том числе:

2023 год - 233,3157 млн. рублей;
2024 год - 268,3722 млн. рублей;
2025 год - 235,2304 млн. рублей;
2026 год - 235,2302 млн. рублей;
2027 год - 235,2302 млн. рублей;
2028 год - 235,2302 млн. рублей;
2029 год - 235,2302 млн. рублей;
2030 год - 235,2302 млн. рублей;

за счет средств внебюджетных источников - 1853,8872 млн. рублей, в том числе:

2023 год - 247,2002 млн. рублей;
2024 год - 245,7980 млн. рублей;
2025 год - 224,5815 млн. рублей;
2026 год - 224,9815 млн. рублей;
2027 год - 226,5815 млн. рублей;
2028 год - 227,4815 млн. рублей;
2029 год - 228,3815 млн. рублей;
2030 год - 228,8815 млн. рублей.

Ресурсное обеспечение мероприятий подпрограммы корректируется в течение периода ее действия с учетом ежегодного утверждения и внесения изменений в бюджет Тамбовской области, а также по факту уточнения сумм средств, привлекаемых из других источников.»;

1.15. в приложении № 29 к Госпрограмме «Подпрограмма «Стимулирование инвестиционной деятельности в агропромышленном комплексе» (далее – подпрограмма):

в паспорте подпрограммы:

позицию «Срок и этапы реализации подпрограммы» изложить в следующей редакции:

Срок и этапы реализации подпрограммы	2017 - 2030 годы: 1-й этап - 2017 - 2022 годы; 2-й этап - 2023 - 2030 годы
--------------------------------------	--

позицию «Объемы и источники финансирования подпрограммы» изложить в следующей редакции:

Объемы и источники финансирования подпрограммы	<p>Общий объем финансирования мероприятий подпрограммы на период 2017 - 2030 годов составляет 9973,6546 млн. рублей, в том числе:</p> <p>I этап реализации:</p> <p>за счет средств федерального бюджета - 6881,6398 млн. рублей, из них по годам: 2017 год - 2319,8122 млн. рублей; 2018 год - 1946,2850 млн. рублей; 2019 год - 1297,7357 млн. рублей; 2020 год - 692,7242 млн. рублей; 2021 год - 486,7482 млн. рублей; 2022 год - 138,3345 млн. рублей;</p> <p>за счет средств бюджета Тамбовской области - 1875,3145 млн. рублей, из них по годам: 2017 год - 506,1717 млн. рублей; 2018 год - 336,7246 млн. рублей; 2019 год - 362,5553 млн. рублей; 2020 год - 438,1972 млн. рублей; 2021 год - 183,3722 млн. рублей; 2022 год - 48,2935 млн. рублей;</p> <p>за счет внебюджетных источников - 1056,5842 млн. рублей, из них по годам: 2017 год - 319,2930 млн. рублей; 2018 год - 133,3023 млн. рублей; 2019 год - 125,6610 млн. рублей; 2020 год - 465,5699 млн. рублей; 2021 год - 12,7580 млн. рублей; 2022 год - 0,0000 млн. рублей;</p> <p>II этап реализации:</p> <p>за счет средств федерального бюджета - 129,3320 млн. рублей, из них по годам: 2023 год - 57,6815 млн. рублей; 2024 год - 53,9278 млн. рублей; 2025 год - 17,7227 млн. рублей; 2026 год - 0,0000 млн. рублей; 2027 год - 0,0000 млн. рублей; 2028 год - 0,0000 млн. рублей; 2029 год - 0,0000 млн. рублей; 2030 год - 0,0000 млн. рублей;</p> <p>за счет средств бюджета Тамбовской области - 30,7841 млн. рублей, из них по годам: 2023 год - 23,6976 млн. рублей;</p>
--	---

2024 год - 5,3335 млн. рублей;
2025 год - 1,7530 млн. рублей;
2026 год - 0,0000 млн. рублей;
2027 год - 0,0000 млн. рублей;
2028 год - 0,0000 млн. рублей;
2029 год - 0,0000 млн. рублей;
2030 год - 0,0000 млн. рублей;
за счет внебюджетных источников
0,0000 млн. рублей, из них по годам:
2023 год - 0,0000 млн. рублей;
2024 год - 0,0000 млн. рублей;
2025 год - 0,0000 млн. рублей;
2026 год - 0,0000 млн. рублей;
2027 год - 0,0000 млн. рублей;
2028 год - 0,0000 млн. рублей;
2029 год - 0,0000 млн. рублей;
2030 год - 0,0000 млн. рублей;

в разделе 2 «Приоритеты региональной государственной политики в сфере реализации подпрограммы, цели, задачи, сроки и этапы реализации подпрограммы»:

абзац десятый изложить в следующей редакции:

«Срок реализации подпрограммы - 2017 - 2030 годы. Подпрограмма реализуется в два этапа: 1 этап - с 2017 по 2022 годы, 2 этап - с 2023 по 2030 годы.»;

раздел 5 «Обоснование объемов финансовых ресурсов, необходимых для реализации подпрограммы» изложить в следующей редакции:

«5. Обоснование объемов финансовых ресурсов, необходимых для реализации подпрограммы

Финансирование мероприятий подпрограммы будет осуществляться за счет финансовых ресурсов федерального бюджета и бюджета Тамбовской области, а также внебюджетных источников.

Общий объем финансирования мероприятий подпрограммы на период 2017 - 2030 годов составляет 9973,6546 млн. рублей, в том числе:

I этап реализации:

за счет средств федерального бюджета - 6881,6398 млн. рублей, из них по годам:

2017 год - 2319,8122 млн. рублей;

2018 год - 1946,2850 млн. рублей;

2019 год - 1297,7357 млн. рублей;

2020 год - 692,7242 млн. рублей;

2021 год - 486,7482 млн. рублей;

2022 год - 138,3345 млн. рублей;

за счет средств бюджета Тамбовской области - 1875,3145 млн. рублей, из

них по годам:

2017 год - 506,1717 млн. рублей;

2018 год - 336,7246 млн. рублей;

2019 год - 362,5553 млн. рублей;

2020 год - 438,1972 млн. рублей;

2021 год - 183,3722 млн. рублей;

2022 год - 48,2935 млн. рублей;

за счет внебюджетных источников - 1056,5842 млн. рублей, из них по

годам:

2017 год - 319,2930 млн. рублей;

2018 год - 133,3023 млн. рублей;

2019 год - 125,6610 млн. рублей;

2020 год - 465,5699 млн. рублей;

2021 год - 12,7580 млн. рублей;

2022 год - 0,0000 млн. рублей;

II этап реализации:

за счет средств федерального бюджета - 129,3320 млн. рублей, из них по

годам:

2023 год - 57,6815 млн. рублей;

2024 год - 53,9278 млн. рублей;

2025 год - 17,7227 млн. рублей;

2026 год - 0,0000 млн. рублей;

2027 год - 0,0000 млн. рублей;

2028 год - 0,0000 млн. рублей;

2029 год - 0,0000 млн. рублей;

2030 год - 0,0000 млн. рублей;

за счет средств бюджета Тамбовской области - 30,7841 млн. рублей, из

них по годам:

2023 год - 23,6976 млн. рублей;

2024 год - 5,3335 млн. рублей;

2025 год - 1,7530 млн. рублей;

2026 год - 0,0000 млн. рублей;

2027 год - 0,0000 млн. рублей;

2028 год - 0,0000 млн. рублей;

2029 год - 0,0000 млн. рублей;

2030 год - 0,0000 млн. рублей;

за счет внебюджетных источников - 0,0000 млн. рублей, из них по годам:

2023 год - 0,0000 млн. рублей;

2024 год - 0,0000 млн. рублей;
2025 год - 0,0000 млн. рублей;
2026 год - 0,0000 млн. рублей;
2027 год - 0,0000 млн. рублей;
2028 год - 0,0000 млн. рублей;
2029 год - 0,0000 млн. рублей;
2030 год - 0,0000 млн. рублей.

Ресурсное обеспечение мероприятий подпрограммы корректируется в течение периода ее действия с учетом ежегодного утверждения и внесения изменений в бюджет Тамбовской области, а также по факту уточнения сумм средств, привлекаемых из других источников.».

2. Опубликовать настоящее постановление на «Официальном интернет-портале правовой информации» (www.pravo.gov.ru) и на сайте сетевого издания «Тамбовская жизнь» (www.tamlife.ru).

Глава

Тамбовской области М.Егоров



ПРИЛОЖЕНИЕ № 1

к постановлению Правительства Тамбовской области

от 19.10.2022 № 42

ПРИЛОЖЕНИЕ № 1

к Государственной программе развития
сельского хозяйства и регулирования рынков
сельскохозяйственной продукции, сырья и
продовольствия Тамбовской области

ПЕРЕЧЕНЬ

показателей (индикаторов) Государственной программы развития сельского хозяйства и регулирования рынков сельскохозяйственной продукции, сырья и продовольствия Тамбовской области I этапа реализации (2013 - 2022 гг.)
(в соответствии с Государственной программой развития сельского хозяйства и регулирования рынков сельскохозяйственной продукции, сырья и продовольствия, утвержденной постановлением Правительства Российской Федерации от 14 июля 2012 г. № 717)

Наименование показателей (индикаторов)	Единицы измерения	Значение показателей											
		2011 год - отчетный	2012 год	2013 год	2014 год	2015 год	2016 год	2017 год	2018 год	2019 год	2020 год	2021 год	2022 год
1. Индекс производства продукции сельского хозяйства в хозяйствах всех категорий (в сопоставимых ценах)	Процент к предыдущему году	163,9	107,9	125,8	101,4	105,5	100,1	101,7	101,5	103,4	100,6	100,8	100,1

14

1	2	3	4	5	6	7	8	9	10	11	12	13
2. Индекс производства продукции растениеводства в хозяйствах всех категорий (в сопоставимых ценах)	Процент к предыдущему году	201,3	92,1	127,0	93,8	109,3	98,5	100,1	100,5	102,6	101,0	101,2
3. Индекс производства продукции животноводства в хозяйствах всех категорий (в сопоставимых ценах)	Процент к предыдущему году	103,4	146,0	123,8	113,9	98,2	102,4	104,5	103,1	104,6	100,3	100,3
4. Валовое производство продукции сельского хозяйства в расчете на 1 га пашни в обработке (в сопоставимых ценах)	Рублей	31870,9	29679,4	39369,5	38987,6	49222,7	62780,9	60155,2	60627,7	62384,0	62758,3	63260,4
5. Индекс производства пищевых продуктов, включая напитки (в сопоставимых ценах)	Процент к предыдущему году	118,2	121,7	111,9	108,0	112,0	110,0	110,0	110,0	110,0	110,0	105,4
6. Индекс производства пищевых продуктов (в сопоставимых ценах)	Процент к предыдущему году							127,0	108,0	110,0	112,0	110,0
7. Индекс производства напитков (в сопоставимых ценах)	Процент к предыдущему году							115,0	100,0	100,1	100,2	100,2

1	2	3	4	5	6	7	8	9	10	11	12	13
8. Индекс физического объема инвестиций в основной капитал сельского хозяйства (без субъектов малого предпринимательства)	Процент к предыдущему году	192,0	270,1	125,6	113,1	91,7	101,0	100,5	100,1	100,1	100,1	100,1
9. Рентабельность сельскохозяйственных организаций (с учетом субсидий)	Процент	8,4	9,5	6,3	11	12	10	14	15	16	16,5	16,7
10. Среднемесячная номинальная заработная плата в сельском хозяйстве (по сельскохозяйственным организациям, не относящимся к субъектам малого предпринимательства)	Рублей	13080,8	15876,1	19517,6	21800	22650	27840	29230	30700	32235	36497	41365
11. Рост налоговых поступлений в бюджет (НДФЛ)	Процент к предыдущему году	117,9	135,3	124,9	116,4	118,5	107,0	103,0	104,0	105,0	105,0	106,0
сумма уплаченного НДФЛ в расчете на 1 га пашни в обработке	Рублей	211,2	284,8	350,6	381,4	442,1	523,3	537,5	559,2	586,9	616,2	653,2
12. Сумма государственной поддержки в расчете на 1 га пашни в обработке	Рублей	1386,1	1840,5	3653,1	3904,6	2356,3	2317,1	1559,7	1439,1	1313,5	1123,7	900,5
13. Индекс производительности труда к предыдущему году	Процент	171,4	115,6	121,2	116,8	114,6	100,6	104,9	106,0	106,6	103,0	103,0
14. Количество высокопроизводительных рабочих мест по отрасли сельского хозяйства	Мест	5489	9880	12369	14000	14570	15300	15786	17053	18028	19002	19465

1	2	3	4	5	6	7	8	9	10	11	12	13
15. Располагаемые ресурсы домашних хозяйств (в среднем на 1 члена домашнего хозяйства в месяц) в сельской местности	Рублей						18050	18350	18600			
Подпрограмма «Развитие подотрасли растениеводства, переработки и реализации продукции растениеводства»												
16. Производство продукции растениеводства в хозяйствах всех категорий:	Тыс. тонн											
зерновых и зернобобовых;		1919,8	1866,0	2993,4	3030,5	3300,0	3200,0					
сахарной свеклы;		5093,5	4304,4	4382,6	2900,0	3632,0	4200,0					
картофеля;		527,2	572,6	652,0	522,0	747,3	465,0					
подсолнечника;		638,5	548,4	723,8	571,0	700,0	660,0					
овощей;		149,0	145,4	140,2	121,1	118,0	100,0					
плодов и ягод		38,1	38,1	39,1	37,0	34,9	23,4					
17. Площадь закладки многолетних насаждений	Га	695,9	991,0	461,64	204,0	576,0	589,0					
18. Доля площади, засеваемая элитными семенами, в общей площади посевов	Процент	24,5	5,0	3,8	4,0	3,3	-					
19. Ввод в сельскохозяйственный оборот залежных и неиспользуемых земель	Тыс. га	16,0	18,6	28,0	25,3	30,0	15,0					
20. Темп роста объемов внесения минеральных удобрений на 1 га пашни в действующем веществе в среднем по культурам	Процент	99,7	105,0	111,0	112,0	105,0	105,5					
21. Производство муки из зерновых культур, овощных и других растительных культур, смеси из них	Тыс. тонн	270,3	228,6	268,4	252,0	264,0	268,0					
22. Производство крупы	Тыс. тонн	4,6	5,1	5,2	5,3	7,3	5,5					

1	2	3	4	5	6	7	8	9	10	11	12	13
хлебобулочными изделиями - диетическими и обогащенными микронутриентами	0,8	0,8	0,9	1,0	1,8	2,2						
картофелем	484	489	501	487	703	445						
овощами	98	92	102	87	85	74						
фруктами и ягодами	39	39	45	36	33	22						
маслом растительным	474	477	485	568	863	1076						
сахаром	1291	1558	1753	2078	2151	1981						
Подпрограмма «Развитие подотрасли животноводства, переработки и реализации продукции животноводства»												
30. Производство скота и птицы на убой в хозяйствах всех категорий (в живом весе)	Тыс. тонн	107,7	204,4	263,5	348,0	345,0	360,0					
31. Прирост производственных мощностей по убою скота и его первичной переработке	Тыс. тонн	-	-	-	80	40						
32. Производство молока в хозяйствах всех категорий	Тыс. тонн	221,0	221,0	221,7	224,3	218,0	-					
33. Производство яиц	Млн. шт.	221,4	227,9	187,6	170,0	157,0	150,0					
34. Производство мяса скота и птицы	Тыс. тонн	8,8	88,3	104,2	102,4	128,8	140,0					
35. Производство цельномолочной продукции (в пересчете на молоко)	Тыс. тонн	11,5	13,4	11,1	11,3	12,9	9,0					
36. Производство сыров и сырных продуктов	Тыс. тонн	9,9	10,3	9,4	9,7	12,3	10,7					
37. Производство масла сливочного	Тонн	623,7	600,7	563,0	565,0	900,0	920,0					
38. Доля области в общероссийском производстве: скота и птицы на убой в хозяйствах всех категорий (в живом весе)	Процент	1,0	1,6	2,2	2,9	2,6	2,7					

1	2	3	4	5	6	7	8	9	10	11	12	13
молока		0,7	0,7	0,7	0,7	0,7						
сыров и сырных продуктов		2,3	2,3	2,1	2,1	2,3						
масла сливочного		0,3	0,3	0,3	0,3	0,4						
39. Обеспечение населения области продуктами питания за счет	Процент											
собственного производства:												
мясом скота и птицы		11	98	113	235	303	321					
молоком		63	63	64	63	62	60					
яйцом		78	80	91	61	57	55					
40. Выявляемость возбудителя африканской чумы свиней на территории области	Процент положительных проб от общего количества исследований	0	0	4,0	0	0	0					
41. поголовье крупного рогатого скота специализированных мясных пород и помесного скота, полученного от скрещивания со специализированными мясными породами, в сельскохозяйственных организациях, крестьянских (фермерских) хозяйствах, включая индивидуальных предпринимателей	Тыс. голов											
			1,182	4,3	4,5	7,0	8,0					
			Подпрограмма «Развитие мясного скотоводства»									
			Подпрограмма «Поддержка малых форм хозяйствования»									

1	2	3	4	5	6	7	8	9	10	11	12	13
42. Количество крестьянских (фермерских) хозяйств, начинающих фермеров, осуществивших проекты создания и развития своих хозяйств с помощью государственной поддержки	Единиц	-	52	35	36	42	36					
43. Количество построенных или реконструированных семейных животноводческих ферм	Единиц	-	6	7	6	8	5					
44. Площадь земельных участков, оформленных в собственность крестьянским (фермерским) хозяйствам	Тыс. га	0,6	0,6	0,9	0,6	0,6	-					
45. Объемы реализации производителями сельскохозяйственной техники новой энергоэффективной и энергосберегающей техники сельскохозяйственным товаропроизводителям:	Подпрограмма «Техническая и технологическая модернизация, инновационное развитие» Штук											
тракторы с показателем удельного расхода дизельного топлива не более 235 г/кВт (г/л.с.)		450	389	432	261	264	230	180	180	180	180	250
зерноуборочные комбайны - удельный (валовой) расход топлива за время сменной работы не более 10,0 кг на убранный гектар, 1,8 кг на тонну намолоченного зерна		107	123	183	86	90	90	80	80	80	80	100

1	2	3	4	5	6	7	8	9	10	11	12	13
кормоуборочные комбайны - чашовой расход топлива не более 0,8 кг на тонну заготовленного корма		14	10	2	3	11	2	2	2	2	3	
46. Количество реализованных инновационных проектов	Штук	-	-	-	-	-	-	-	1	-	-	
47. Рост применения биологических средств защиты растений и микробиологических удобрений в растениеводстве	Процент к 2010 году	-	-	-	27,8	28,1	225,0	120,0	130,0	140,0		
48. Доля муниципальных органов управления агропромышленного комплекса, использующих государственные информационные ресурсы в сферах обеспечения продовольственной безопасности и управления агропромышленным комплексом России	Процент	100,0	100,0	100,0	100,0	100,0	100,0	100,0	100,0	100,0	100,0	100,0
49. Ввод (приобретение) жилья для граждан, проживающих в сельской местности, - всего в том числе для молодых семей и молодых специалистов	Тыс. кв. м	16,2	17,114	36,306	-	-	-	-	-	-	-	-
50. Ввод в действие общеобразовательных учреждений	Тыс. мест	8,4	9,48	21,765	-	-	-	-	-	-	-	-
51. Открытие фельдшерско-акушерских пунктов	Единиц	0,6	-	0,5	-	-	-	-	-	-	-	-

Долгосрочная целевая программа «Социальное развитие села до 2013 года»

1	2	3	4	5	6	7	8	9	10	11	12	13
61. Сокращение числа обучающихся в общеобразовательных учреждениях, находящихся в аварийном состоянии, в сельской местности (нарастающим итогом)	Процент	-	-	0	0	0	0	0	0	0	0	0
62. Ввод в действие фельдшерско-акушерских пунктов и (или) офисов врачей общей практики	Единиц	-	-	5	1	1	1	1	0	0	0	0
63. Прирост сельского населения, обеспеченного фельдшерско-акушерскими пунктами (офисами врачей общей практики) (нарастающим итогом)	Тыс. человек	-	-	12,9	14,3	16,0	18,0	20,0	20,0	20,0	20,0	20,0
64. Ввод в действие плоскостных спортивных сооружений	Тыс. кв. м	-	-	1,8	0	0	0	2,108	0	0	0	0
65. Прирост сельского населения, обеспеченного плоскостными спортивными сооружениями (нарастающим итогом)	Тыс. человек	-	-	3,0	3,0	3,0	3,0	5,0	5,0	5,0	5,0	5,0
66. Ввод в действие учреждений культурно-досугового типа	Тыс. мест	-	-	-	-	-	0,255	-	-	-	-	-
67. Прирост сельского населения, обеспеченного учреждениями культурно-досугового типа (нарастающим итогом)	Тыс. человек	-	-	-	-	-	1,0	1,0	1,0	1,0	1,0	1,0
68. Ввод в действие распределительных газовых сетей	Тыс. километров	-	-	0,05	0,033	0,0553	0,0279	0,0146	0,0153	0,0153	0,0153	0,0153
69. Уровень газификации жилых домов (квартир) сетевым газом в сельской местности	Процент	-	-	67	68	69	70	71	71	71	71	71

1	2	3	4	5	6	7	8	9	10	11	12	13
70. Ввод в действие локальных водопроводов	Тыс. километров	-	-	0,07	0,019	0,0193	0,025	0,0246	0,0084			
71. Уровень обеспеченности сельского населения питьевой водой	Процент	-	-	68	69	70	71	72	73			
72. Ввод в эксплуатацию автомобильных дорог общего пользования с твердым покрытием, ведущих от сети автомобильных дорог общего пользования к ближайшим объектам сельских населенных пунктов, а также к объектам производства и переработки сельскохозяйственной продукции	Тыс. километров	-	-	0,0	0,022	0,015	0,0337	0,035	0,0175			
73. Количество населенных пунктов, расположенных в сельской местности, в которых реализованы проекты комплексной компактной застройки	Единиц	-	-	0	1	0	1	0	0			
74. Количество созданных рабочих мест	Тыс. мест			0	0,8	0	0,1	0	0			
75. Количество реализованных проектов местных инициатив граждан, проживающих в сельской местности, получивших грантовую поддержку	Единиц	-	-	1	7	8	20	1	3			

1	2	3	4	5	6	7	8	9	10	11	12	13
Региональная экономически значимая программа «Развитие мелиорации сельскохозяйственных земель Тамбовской области на период до 2020 года»												
84.	Ввод в эксплуатацию мелиорируемых земель	Тыс. га	1,1545									
85.	Предотвращение выбытия из сельскохозяйственного оборота сельскохозяйственных угодий за счет проведения культуртехнических работ, фитомелиорации опустыненных земель и агролесомелиорации	Тыс. га										
86.	Защита земель от водной эрозии, затопления и подтопления	Тыс. га										
87.	Сохранение существующих и создание новых рабочих мест	Тыс. мест	20									
Подпрограмма «Развитие мелиорации сельскохозяйственных земель Тамбовской области»												
88.	Прирост объема производства продукции растениеводства на землях сельскохозяйственного назначения за счет реализации мероприятий Программы	Процент		11	22	39	55	55,7	56,5	56,9	57,4	
89.	Ввод в эксплуатацию мелиорируемых земель за счет реконструкции, технического перевооружения и строительства новых мелиоративных систем общего и индивидуального пользования	Тыс. га		1,70598	2,0813	2,653	1,384	0,648	0,7317	0,7629	0,85	

1	2	3	4	5	6	7	8	9	10	11	12	13
90. Защита земель от водной эрозии, затопления и подтопления за счет проведения противопаводковых мероприятий	Тыс. га			0,5	0,0	0,6	0,6					
91. Приведение государственных гидротехнических сооружений в безопасное в эксплуатации техническое состояние	Тыс. га							2				
92. Сохранение существующих и создание новых высокотехнологичных рабочих мест для сельскохозяйственных товаропроизводителей за счет увеличения продуктивности существующих и вовлечения в оборот новых сельскохозяйственных угодий	Мест			20	50	60	70	20	21	18	16	
93. Увеличение доли собственности сельскохозяйственных товаропроизводителей в общем объеме мелiorативных систем и отдельно расположенных гидротехнических сооружений	Процент			3,2	8,5	11,1	14,5	15,3	16,1	17,4	17,9	
94. Площадь известкования кислых почв	Гектар								442	470		
95. Валовой сбор картофеля в сельскохозяйственных организациях, крестьянских (фермерских) хозяйствах, включая индивидуальных предпринимателей	Тыс. тонн	Подпрограмма «Развитие овощеводства открытого и защищенного грунта и семенного картофелеводства»							176,2	123,0		

1	2	3	4	5	6	7	8	9	10	11	12	13
96. Валовой сбор овощей открытого грунта в сельскохозяйственных организациях, крестьянских (фермерских) хозяйствах, включая индивидуальных предпринимателей	Тыс. тонн				10,8	9,0						
		Подпрограмма «Развитие молочного скотоводства»										
97. Производство молока в хозяйствах всех категорий	Тыс. тонн				219,7	200,0						
98. Товарность молока в сельскохозяйственных организациях, крестьянских (фермерских) хозяйствах, включая индивидуальных предпринимателей	Процент				82	85						
99. Количество скотомест на строящихся, модернизируемых и введенных в эксплуатацию животноводческих комплексах молочного направления (молочных фермах)	Тыс. скотомест				4,8	4,8						
100. Производство молока в сельскохозяйственных организациях, крестьянских (фермерских) хозяйствах, включая индивидуальных предпринимателей	Тыс. тонн				89,8	90,0						
		Подпрограмма «Поддержка племенного дела, селекции и семеноводства»										
101. Доля площади, засеваемая элитными семенами, в общей площади посевов	Процент				5,1	3,6						
102. Реализация племенного материала крупного рогатого скота молочных пород на 100 голов маток	Процент				10,0	10,0						

1	2	3	4	5	6	7	8	9	10	11	12	13
103. Удельный вес племенных коров молочного направления в общем поголовье молочных коров в сельскохозяйственных предприятиях и крестьянских (фермерских) хозяйствах	Процент				14,9	19,0						
104. Сохранность племенного маточного поголовья сельскохозяйственных животных, за исключением племенного маточного поголовья крупного рогатого скота мясного направления, в сельскохозяйственных организациях, крестьянских фермерских хозяйствах, включая индивидуальных предпринимателей, к уровню предыдущего года	Процент				100,0	100,0						
105. Прирост мощностей современных зернохранилищ и элеваторов	Тыс. тонн				22,6	90,0						
106. Прирост мощностей по хранению сахара	Тыс. тонн				18,0	15,0						
107. Создание новых рабочих мест	Мест				23	25						
108. Производство продукции растениеводства в хозяйствах всех категорий:	Тыс. тонн											
зерновых и зернобобовых;					3200,0	3373,3						
сахарной свеклы;					3900,0	4057,6				4138,7		4180
картофеля;					466,0	420,0				422,7		430,0
подсолнечника;					620,0	650,0				666,0		670,8
Подпрограмма «Развитие оптово-распределительных центров и инфраструктуры системы социального питания»												
Подпрограмма «Развитие отраслей агропромышленного комплекса»												

1	2	3	4	5	6	7	8	9	10	11	12	13
овощей; плодов и ягод							110,0	84,5	81,7	84,2	101,1	
109. Размер посевных площадей, занятых под зерновыми, зернобобовыми и кормовыми сельскохозяйственными культурами	Тыс. га						25,0	48,3	46,6	51,2	42,0	
110. Размер посевных площадей, занятых под зерновыми, зернобобовыми, масличными и кормовыми сельскохозяйственными культурами	Тыс. га						1112,0	1118,0	1120,0	1564,6		
Размер посевных площадей, занятых под зерновыми, зернобобовыми, масличными (за исключением рапса и сои) и кормовыми сельскохозяйственными культурами	Тыс. га										1507,0	
111. Валовой сбор зерновых и зернобобовых культур в сельскохозяйственных организациях, крестьянских (фермерских) хозяйствах, включая индивидуальных предпринимателей	Тыс. тонн									3819,5	3915	
112. Валовой сбор масличных культур (за исключением рапса и сои) в сельскохозяйственных организациях, крестьянских (фермерских) хозяйствах, включая индивидуальных предпринимателей	Тыс. тонн								858,0	677,9	682,7	
113. Ввод в сельскохозяйственный оборот залежных и неиспользуемых земель	Тыс. га						10,0	10,0	10,0	10,0	10,0	

1	2	3	4	5	6	7	8	9	10	11	12	13
114. Валовой сбор картофеля в сельскохозйственных организациях, крестьянских (фермерских) хозяйствах, включая индивидуальных предпринимателей	Тыс. тонн						115,0	120,0	115,0	120,0	120,0	120,0
115. Валовой сбор овощей открытого грунта в сельскохозйственных организациях, крестьянских (фермерских) хозяйствах, включая индивидуальных предпринимателей	Тыс. тонн						6,5	4,0	4,2	4,4	1,0	
116. Валовой сбор овощей в зимних теплицах в сельскохозйственных организациях, крестьянских (фермерских) хозяйствах, включая индивидуальных предпринимателей	Тыс. тонн						5,9	6,0	7,0	9,5	19,0	
117. Валовой сбор плодов и ягод в сельскохозйственных организациях, крестьянских (фермерских) хозяйствах, включая индивидуальных предпринимателей	Тыс. тонн						10,0	13,3	17,7	20,5	25,0	
118. Площадь закладки многолетних насаждений	Га						609,0	622,4	624,9			

1	2	3	4	5	6	7	8	9	10	11	12	13
119. Площадь закладки многолетних насаждений в сельскохозяйственных организациях, крестьянских (фермерских) хозяйствах, включая индивидуальных предпринимателей	Га									550,0	200,0	
120. Площадь уходовых работ за многолетними насаждениями (до вступления в товарное плодоношение, но не более 3 лет с момента закладки для садов интенсивного типа) в сельскохозяйственных организациях, крестьянских (фермерских) хозяйствах, включая индивидуальных предпринимателей	Га										1009	
121. Доля площади, засеваемой элитными семенами, в общей площади посевов, занятой семенами сортов растений	Процент						4,0	4,5	4,7	5,0	2,0	
122. Размер застрахованных посевных площадей	Тыс. га						70,0					
123. Доля застрахованной стоимости продукции растениеводства (страховая сумма по договорам сельскохозяйственного страхования) в общей стоимости продукции растениеводства	Процент						1,1	0,6				

1	2	3	4	5	6	7	8	9	10	11	12	13
124. Доля застрахованной посевной (посадочной) площади в общей посевной (посадочной) площади (в условных единицах площади)	Процент								7,5	9,2	20,24	
125. Темп роста объемов внесения минеральных удобрений на 1 га пашни в действующем весе в среднем по культурам	Процент						103,0	103,5	104,0	104,5	105,0	
126. Производство скота и птицы на убой в хозяйствах всех категорий (в живом весе)	Тыс. тонн						420,0	500,0	561,0	562,0	624,2	
127. Производство молока в хозяйствах всех категорий	Тыс. тонн						190,0	190,0	196,0	196,3	192,5	
128. Производство яиц в хозяйствах всех категорий	Млн. шт.						147,0	145,0	140,9	141,0	120,2	
129. Производство скота и птицы на убой в живом весе в сельскохозяйственных организациях, крестьянских (фермерских) хозяйствах, включая индивидуальных предпринимателей	Тыс. тонн								527,0	528,0	592,6	
130. Производство молока в сельскохозяйственных организациях, крестьянских (фермерских) хозяйствах, включая индивидуальных предпринимателей	Тыс. тонн						92,0	93,0	103,3	103,3	108,5	

1	2	3	4	5	6	7	8	9	10	11	12	13
131. поголовье крупного рогатого скота специализированных мясных пород и помесного скота, полученного от скрещивания со специализированными мясными породами, в сельскохозяйственных организациях, крестьянских (фермерских) хозяйствах, включая индивидуальных предпринимателей	Тыс. голов						7,5	9,8	11,0	11,0	12	13
132. Численность товарного поголовья	Тыс. голов						3,1	3,1	3,3	3,5	3,7	
коров специализированных мясных пород в сельскохозяйственных организациях, крестьянских (фермерских) хозяйствах, включая индивидуальных предпринимателей	Тыс.											
133. Племенное условное маточное поголовье сельскохозяйственных животных	Тыс. усл. голов						4,3	5,0	5,2	5,2	5,3	
134. Сохранность племенного условного маточного поголовья сельскохозяйственных животных к уровню предыдущего года	Процент						100	100				
135. Реализация племенного молодняка крупного рогатого скота молочных и мясных пород на 100 голов маток	Голов						9	9				
136. Застрахованное поголовье сельскохозяйственных животных	Тыс. усл. голов						75,0					

1	2	3	4	5	6	7	8	9	10	11	12	13
145. Количество проектов гранто-получателей, реализуемых с помощью грантовой поддержки на развитие материально-технической базы сельскохозяйственных потребительских кооперативов (до 2021 года - Количество сельскохозяйственных потребительских кооперативов, развивающих свою материально-техническую базу с помощью грантовой поддержки)	Единиц							1	1	1	1	
146. Прирост объема сельскохозяйственной продукции, реализованной в отчетном году сельскохозяйственными потребительскими кооперативами, полученными грантовую поддержку, за последние пять лет (включая отчетный год), по отношению к предыдущему году	Процент						10,0	10,0	10,0	10,0	10,0	8,0
147. Производство муки из зерновых культур, овощных и других растительных культур, смеси из них	Тыс. тонн						270,0	290,0	300,0	350,0	450,0	
148. Производство крупы	Тыс. тонн						6,0	7,2	7,2	7,8	9,6	
149. Производство хлебобулочных изделий - диетических и обогащенных микронутриентами	Тонн						740	750	780	860	860	

1	2	3	4	5	6	7	8	9	10	11	12	13
150. Производство масла подсол- нечного нерафинированного и его фракций	Тыс. тонн						136,0	140,0	150,0	165,0	200,0	
151. Производство сахара-песка, всего	Тыс. тонн						520,0	530,0	530,0	580,0	590,0	
в том числе сахара белого све- дловичного в твердом состоя- нии							520,0	530,0	530,0	580,0	590,0	
152. Производство плодоовощных консервов	Млн. усл. банок						13,0	13,7	13,7	15,6	15,6	
153. Производство спирта этило- вого	Тыс. дкл.						3550	3824	4010	4050	4050	
154. Производство мяса и субпро- дуктов	Тыс. тонн						188,0	290,0	330,0	370,0	428,8	
155. Прирост производственных мощностей по убою скота и его	Тыс. тонн						100	40	-	-	-	
156. Производство сыров и сыр- ных продуктов	Тыс. тонн						10,2	10,2	10,2		8,7	
157. Производство сыров и моло- косодержащих продуктов с заменителем молочного жира, произведенных по технологии сыра	Тыс. тонн									10,2		
158. Производство масла сливоч- ного	Тонн						775,7	800,0	1000,0	700,0	800,0	
159. Доля области в общероссий- ском производстве:	Про- цент											
зерна							3,1	3,1	3,1	3,1	3,1	
сахарной свеклы							10,1	9,4	9,4	9,4	9,4	
картофеля							1,9	1,5	1,5	1,5	1,5	

1	2	3	4	5	6	7	8	9	10	11	12	13
161. Выявляемость возбудителя африканской чумы свиней на территории области	Процент положительных проб от общего количества исследований						0	0	0	0	0	0
162. Количество вовлеченных в субъекты малого и среднего предпринимательства, осуществляющие деятельность в сфере сельского хозяйства, в том числе за счет средств государственной поддержки, в рамках федерального проекта «Создание системы поддержки фермеров и развитие сельской кооперации»	Человек								354			
163. Количество работников, зарегистрированных в Пенсионном фонде Российской Федерации, Фонде социального страхования Российской Федерации, принятых крестьянскими (фермерскими) хозяйствами в году получения грантов «Агростартап»	Человек								44			


1	2	3	4	5	6	7	8	9	10	11	12	13
	Подпрограмма «Стимулирование инвестиционной деятельности в агропромышленном комплексе»											
168.	Ввод в действие построенных и модернизированных мощностей по хранению плодов, ягод, картофеля и овощей открытого грунта	Тыс. тонн					11,0	0,0	0,0	0,0		
169.	Ввод новых и модернизированных площадей зимних теплиц в сельскохозяйственных организациях, крестьянских (фермерских) хозяйствах, включая индивидуальных предпринимателей	Га					0,0	1,1	0,0	1,65		
170.	Количество скотомест на строящихся, модернизируемых и введенных в эксплуатацию животноводческих комплексах молочного направления (молочных фермах)	Тыс. скотомест					5,4	5,6	5,8	6,0		
171.	Ввод в действие построенных и модернизированных мощностей закрытых рыбоводных предприятий	Тонн					0,0	30,0	70,0	120,0		
172.	Объем ссудной задолженности по субсидируемым инвестиционным кредитам (займам), выданным на развитие агропромышленного комплекса	Млн. рублей							23034,7	17598,9	4859,3	
173.	Объем экспорта продукции АПК	Млрд. долларов США								0,1141		

1	2	3	4	5	6	7	8	9	10	11	12	13
	Подпрограмма «Развитие сельскохозяйственной кооперации и малых форм хозяйствования»											
174.	Количество вовлеченных в субъекты малого и среднего предпринимательства, осуществляющие деятельность в сфере сельского хозяйства, в том числе за счет средств государственной поддержки, в рамках федерального проекта «Создание системы поддержки фермеров и развитие сельской кооперации» (нарастающим итогом)	Человек							354		440	
175.	Количество работников, зарегистрированных в Пенсионном фонде Российской Федерации Фонде социального страхования Российской Федерации, принятых крестьянскими (фермерскими) хозяйствами в году получения грантов «Агростартап» (нарастающим итогом)	Человек							44		72	
176.	Количество принятых членов сельскохозяйственных потребительских кооперативов (кроме кредитных) из числа субъектов малого и среднего предпринимательства, включая личных подсобных хозяйств и крестьянских (фермерских) хозяйств, в году предоставления государственной поддержки (нарастающим итогом)	Единиц							286		528	

	1	2	3	4	5	6	7	8	9	10	11	12	13
180. Субъекты МСП в АПК полу-	Единиц												18

чили комплексную поддержку с момента начала предпринимательской деятельности до выхода на уровень развития, предполагающий интеграцию в более крупные единицы бизнеса (количество субъектов МСП в сфере АПК, получивших поддержку, в том числе в результате услуг, оказанных центрами компетенций в сфере сельскохозяйственной кооперации и поддержки фермеров (накопленным итогом)

И. о. заместителя Главы Тамбовской области
министра сельского хозяйства Тамбовской области А.Ю.Сытова



ПРИЛОЖЕНИЕ № 2

к постановлению Правительства Тамбовской области

от 19.10.2022 № 42

ПРИЛОЖЕНИЕ № 1 а

к Государственной программе развития сельского хозяйства и регулирования рынков сельскохозяйственной продукции, сырья и продовольствия Тамбовской области

ПЕРЕЧЕНЬ

показателей (индикаторов) Государственной программы развития сельского хозяйства и регулирования рынков сельскохозяйственной продукции, сырья и продовольствия Тамбовской области II этапа реализации (2023 - 2030 гг.) (в соответствии с Государственной программой развития сельского хозяйства и регулирования рынков сельскохозяйственной продукции, сырья и продовольствия, утвержденной постановлением Правительства Российской Федерации от 14 июля 2012 г. № 717)

№ п/п	Наименование показателей (индикаторов)	Единицы измерения	Значение показателей									
			2022 базовый год	2023 год	2024 год	2025 год	2026 год	2027 год	2028 год	2029 год	2030 год	
1	2	3	4	5	6	7	8	9	10	11	12	

Цель 1 - достижение значения индекса производства продукции сельского хозяйства (в сопоставимых ценах) в 2030 году в объеме 107,2 процента от уровня 2020 года

1.	Индекс производства продукции сельского хозяйства (в сопоставимых ценах) к уровню 2020 года	Процент	100,1	100,8	101,9	102,9	103,8	104,6	105,5	106,3	107,2
----	---	---------	-------	-------	-------	-------	-------	-------	-------	-------	-------

Цель 2 - достижение значения индекса производства пищевых продуктов (в сопоставимых ценах) в 2030 году в объеме 132,6 процента от уровня 2020 года

1	2	3	4	5	6	7	8	9	10	11	12	13
2.	Индекс производства пищевых продуктов (в сопоставимых ценах) к уровню 2020 года	Процент	105,4	108,2	111,2	114,5	117,8	121,2	124,8	128,6	132,6	
3.	Среднемесячная начисленная заработная плата работников сельского хозяйства (без субъектов малого предпринимательства)	Рублей	44295	46554	48928	51424	54046	56803	59700	62744	65944	
4.	Объем экспорта продукции агропромышленного комплекса (в сопоставимых ценах)	Млрд долл. США	0,25	0,3005	0,3822	0,395	0,405	0,415	0,426	0,438	0,45	

Цель 3 - достижение уровня среднемесячной начисленной заработной платы работников сельского хозяйства (без субъектов малого предпринимательства) в 2030 году - 65944 рублей

Цель 4 - достижение объема экспорта продукции агропромышленного комплекса (в сопоставимых ценах) в размере 0,45 млрд долл. США к концу 2030 года

И. о. заместителя Главы Тамбовской области
министра сельского хозяйства Тамбовской области
А.Ю.Сыгова



ПРИЛОЖЕНИЕ № 3

к постановлению Правительства Тамбовской области

от 19.10.2022 № 42

ПРИЛОЖЕНИЕ № 2а

к Государственной программе развития сельского хозяйства и регулирования рынков сельского хозяйства и регулирования рынков сельскохозяйственной продукции, сырья и продовольствия Тамбовской области

ПЕРЕЧЕНЬ

мероприятий Государственной программы развития сельского хозяйства и регулирования рынков сельскохозяйственной продукции, сырья и продовольствия Тамбовской области I этапа реализации (2020 - 2022 гг.)

Наименование подпрограммы, основного мероприятия, ведомственной целевой программы, федерального (регионального) проекта	Ответственный исполнитель, соисполнители	Ожидаемые непосредственные результаты				Объемы финансирования, млн. руб.				
		наименование	еди- ница изме- рения	значение (по годам реализации мероприятий)	по годам, всего	феде- ральный бюджет	в том числе:			внебюд- жетные источни- ки
							бюджет Там- бовской области	местный бюджет	жесткие	
1	2	3	4	5	6	7	8	9	10	
Подпрограмма «Развитие мелиорации сельскохозяйственных земель Тамбовской области»										
1. Проведение гидромелиоративных, культуртехнических, агролесомелиоративных и фитомелиоративных мероприятий, а также мероприятий в области известкования кислых почв на пашне*	Управление сельского хозяйства области	Восстановление и развитие мелиоративного фонда, включая реализацию мер по орошению и осушению земель, предотвращение процессов подтопления и затопления для гарантированного обеспечения продуктивности сельскохозяйственных угодий				2020	2021	2022		
						137,3028	240,1645	158,7104	34,6138	72,2152
							60,7240	7,1420	0,0000	0,0000
							6,0057	79,3552		
									99,2657	173,4349

1	2	3	4	5	6	7	8	9	10
1.1.	Управление сельского хозяйства области	Ввод в эксплуатацию мелиоративных земель	Тыс. га	2020 - 0,7629	134,0862	31,9794	3,1628	0,0000	98,9440
мероприятия (строительство, реконструкция и техническое перевооружение (модернизация) мелиоративных систем общего и индивидуального пользования и отдельно расположенных ГТС, принадлежащих им на праве собственности или переданных им в пользование в установленном порядке)	области	Площадь введенных в эксплуатацию мелиоративных земель за счет реконструкции, технического перевооружения и строительства новых мелиоративных систем общего и индивидуального пользования	Тыс. га	2021 - 0,85	240,1645	60,7240	6,0057	0,0000	173,4349
				2022 - 0,47	116,7590	53,1253	5,2542	0,0000	58,3795
1.2.	Управление сельского хозяйства области	Известкования кислых почв	Тыс. га	2020 - 0,470	3,2166	2,6344	0,2605	0,0000	0,3217
мероприятия в области известкования кислых почв	области	кислых почв		2021	0,0000	0,0000	0,0000	0,0000	0,0000
				2022 - 3,7619	41,9514	19,0879	1,8878	0,0000	20,9757
2.	Управление сельского хозяйства области	Площадь земельных участков, занятых мелиоративным и защитными	Гектар	2020	0,0000	0,0000	0,0000	0,0000	0,0000
Сохранение и воспроизводство мелиоративных защитных лесных насаждений на землях сельскохозяйственного	области	земельных участков, занятых мелиоративным и защитными		2021	0,0000	0,0000	0,0000	0,0000	0,0000

1	2	3	4	5	6	7	8	9	10
назначения (инвентаризация мелиоративных защитных лесных насаждений)		лесными насаждениями, поставленными на кадастровый учет			2022	0,0000	0,0000	0,0000	0,0000
3. Подготовка проектов межевания земельных участков и проведение кадастровых работ	Управление сельского хозяйства области				2022	4,8666	0,4576	0,0049	0,0000
3.1. подготовка проектов межевания земельных участков, выделяемых в счет невостробован- ных земельных долей, находящихся в собственности муниципальных образований	Управление сельского хозяйства области	Площадь земельных участков, выделенных в счет нево- стробованных земельных долей, нахо- дящихся в собственности муниципальных образований, в отношении которых подго- товлены про- екты межевания земельных участков	Тыс. га	2022 - 0,52	2022	0,2511	0,0226	0,0003	0,0000
3.2. осуществление государственного кадастрового учета земельных участков из состава земель сельскохозяйственного	Управление сельского хозяйства области	Площадь земельных участков из состава земель сельскохозяйст- венного назна-	Тыс. га	2022 - 3,2	2022	4,6155	0,4150	0,0046	0,0000

1	2	3	4	5	6	7	8	9	10
<p>назначения, государственная собственность на которые не разграничена, и земельных участков, выделяемых в счет неостребованных земельных долей, находящихся в собственности муниципальных образований, с внесением в Единый государственный реестр недвижимости сведений о таких земельных участках, в том числе об их границах, соответствующих требованиям законодательства Российской Федерации</p>		<p>чения, государственная собственность на которые не разграничена, и земельных участков, выделяемых в счет неостребованных земельных долей, находящихся в собственности муниципальных образований, с внесением в Единый государственный реестр недвижимости сведений о таких земельных участках, в том числе об их границах, соответствующих</p>							

1	2	3	4	5	6	7	8	9	10	
		требованиям законодательства Российской Федерации								
Всего по подпрограмме					2020 2021 2022	137,3028 240,1645 163,5770	34,6138 60,7240 76,6374	3,4233 6,0057 7,5795	0,0000 0,0000 0,0049	99,2657 173,4349 79,3552
Подпрограмма «Техническая и технологическая модернизация, инновационное развитие»										
1.	Реализация комплексного научно-технического проекта «Разработка инновационных технологий производства элитного семенного картофеля перспективных сортов отечественной селекции в условиях Тамбовской области»**	Управление сельского хозяйства хозяйства области	Единиц	2020 - 1,0	2020	1,5000	0,0000	1,5000	0,0000	0,0000
1.1.	возмещение части затрат ООО «Золотая Нива» на приобретение контейнеров для хранения семенного картофеля	Управление сельского хозяйства области	Штук	2021 - 0,0	2021	1,5000	0,0000	1,5000	0,0000	0,0000
2.	Предоставление консультационной помощи сельскохозяйственным товаропроизводителям	Управление сельского хозяйства области	Процент		2020 2021 2022	7,0602 6,9718 6,2663	0,0000 0,0000 0,0000	7,0602 6,9718 6,2663	0,0000 0,0000 0,0000	0,0000 0,0000 0,0000

1	2	3	4	5	6	7	8	9	10
2.1. оказание консультационной, организационной и информационной помощи сельскохозяйственным товаропроизводителям по вопросам развития сельскохозяйственного производства Тамбовским областным государственным бюджетным учреждением «Региональный информационно-консультационный центр агропромышленного комплекса»	Управление сельского хозяйства области	Ожидаемые результаты в соответствии с прогнозом государственных заданий	Проект		2020	2021	2022		
					7,0602	6,9718	6,2663	7,0602	0,0000
					0,0000	0,0000	0,0000	0,0000	0,0000
					4,7080	6,3875	6,2663	4,7080	0,0000
				2020 - 4,0	4,7080	0,0000	0,0000	4,7080	0,0000
				2021 - 2	6,3875	0,0000	0,0000	6,3875	0,0000
				2022 - 3	10,0480	0,0000	0,0000	10,0480	0,0000
3. Проведение и участие в ежегодных мероприятиях по популяризации и информационному освещению деятельности в сфере АПК (выставки, совещания, форумы, конкурсы, соревнования, а также международные выставки сельскохозяйст-	Управление сельского хозяйства области	Количество мероприятий	Единиц		2020	2021	2022		
					4,7080	6,3875	6,2663	4,7080	0,0000
					0,0000	0,0000	0,0000	0,0000	0,0000
				2020 - 4,0	4,7080	0,0000	0,0000	4,7080	0,0000
				2021 - 2	6,3875	0,0000	0,0000	6,3875	0,0000
				2022 - 3	10,0480	0,0000	0,0000	10,0480	0,0000

1	2	3	4	5	6	7	8	9	10
венной продукции, дни: урожая, поля, садового, работников сельского хозяйства и перерабатывающей промышленности, изготовление презентационных материалов, оплата работ, услуг для обеспечения разработки и реализации мероприятий программы, реализация меморандумов о сотрудничестве, приобретении бланочной продукции)									
4. Организация и проведение всероссийской выставки «День садового»***	Управление сельского хозяйства области	Количество мероприятий/ количество информационных репортажей, передач, статей, размещенных в средствах массовой информации, освещающих мероприятия	Единиц	2020 - 0 2021 - 0 2022 - 2/5	2020 2021 2022	0,0000 0,0000 0,0000	0,0000 0,0000 4,0000	0,0000 0,0000 0,0000	0,0000 0,0000 0,0000
5. Формирование государственных	Управление сельского	Доля муниципальных	Процент	2020 - 100	2020	0,0000	0,0000	0,0000	0,0000

1	2	3	4	5	6	7	8	9	10
информационных ресурсов в сферах обеспечения продовольственной безопасности и управления агропромышленным комплексом области: приобретение оборудования, программных средств, техническая адаптация элементов системы государственного информационного обмена в сфере АПК	хозяйства области	органов управления агропромышленным комплексом, использующих государственные информационные ресурсы в сферах обеспечения продовольственной безопасности и управления агропромышленным комплексом России		2021 - 100 2022 - 100	2021 2022	0,0000 0,0000	0,0000 0,0000	0,0000 0,0000	0,0000 0,0000
6. Внедрение диагностического контроля при проведении государственного технического осмотра	Управление по государственному надзору за техническим состоянием самоходных машин и других видов техники области	Количество проведенных государственных технических осмотров	Единиц	2020 - 14000 2021 - 14500	2020 2021	3,6833 3,4789	3,6833 3,4789	0,0000 0,0000	0,0000 0,0000

1	2	3	4	5	6	7	8	9	10
	Департамент государственного жилищного, строительного и технического надзора (контроля) области	Доля оказываемых услуг по проведению периодического технического осмотра поднадзорной техники от общего количества полученных заявок	Процент	2022 - 100	2022	0,0000	3,4789	0,0000	0,0000
6.1.	расходы на материально-техническое обеспечение проведения государственного надзора, технического осмотра, регистрации и выдачи удостоверений и свидетельств	Доля оказываемых услуг по проведению периодического технического осмотра поднадзорной техники от общего количества полученных заявок	Процент	2020 - 100 2021 - 100	2020 2021	0,0000 0,0000	3,6853 3,4789	0,0000 0,0000	0,0000 0,0000

1	2	3	4	5	6	7	8	9	10
		Количество проведённых государствен- ных технических осмотров	Еди- ниц	2022 - 3210	1,1113	0,0000	1,1113	0,0000	0,0000
6.2.	расходы на материально- техническое обеспечение проведения государственного надзора, технического осмотра, регистрации и выдачи удостоверений и свидетельств	Департамент государст- венного жилищного, строитель- ного и технического надзора (контроля) области	Еди- ниц	2022 - 11140	2,3676	0,0000	2,3676	0,0000	0,0000
6.3.	финансовое обеспечение затрат, связанных с приобретением автомобильного транспорта и коммунальной техники по договорам финансовой аренды (лизинга)	Управление по государст- венному надзору за техническим состоянием самоходных машин и других видов техники области Департамент государст- венного жилищного,	Еди- ниц	2020	0,0000	0,0000	0,0000	0,0000	0,0000
				2021	0,0000	0,0000	0,0000	0,0000	0,0000
				2022 - 0	0,0000	0,0000	0,0000	0,0000	0,0000

1	2	3	4	5	6	7	8	9	10
	строительного и технического надзора (контроля) области								
	Управление сельского хозяйства области, предприятия агропромышленного комплекса на территории области (за счет средств хозяйствующих субъектов)	Количество реализуемых инвестиционных проектов в агропромышленном комплексе	Единиц	2020 - 9 2021 - 7 2022 - 6	21 755,3500 22 050,5000 22 170,0000	0,0000 0,0000 0,0000	0,0000 0,0000 0,0000	0,0000 0,0000 0,0000	21 755,3500 22 050,5000 22 170,0000
7.	Реализация инвестиционных проектов в сфере агропромышленного комплекса на территории области (за счет средств хозяйствующих субъектов)	Количество реализуемых инвестиционных проектов в агропромышленном комплексе	Единиц	2020 - 1 2021 - 1 2022 - 1	7986,0000 7340,0000 7 390,0000	0,0000 0,0000 0,0000	0,0000 0,0000 0,0000	0,0000 0,0000 0,0000	7 986,0000 7 340,0000 7 390,0000
7.1.	реализация инвестиционных проектов в подотрасли растениеводства	Количество реализуемых инвестиционных проектов в подотрасли растениеводства	Единиц						
7.1.1.	реализация приоритетных стратегических инвестиционных проектов в подотрасли растениеводства	Количество реализуемых инвестиционных проектов в подотрасли растениеводства	Единиц	2020 - 1 2021 - 1 2022 - 0	4000,0000 5300,0000 0,0000	0,0000 0,0000 0,0000	0,0000 0,0000 0,0000	0,0000 0,0000 0,0000	4 000,0000 5 300,0000 0,0000

1	2	3	4	5	6	7	8	9	10
	растение-водства								
7.2.	Управление сельского хозяйства области, предприятия, осуществляющие деятельность в сфере животноводства	Количество реализуемых инвестиционных проектов в подотрасли	Единиц	2020 - 3 2021 - 3 2022 - 3	6995,6500 8487,0000 7 390,0000	0,0000 0,0000 0,0000	0,0000 0,0000 0,0000	0,0000 0,0000 0,0000	6 995,6500 8 487,0000 7 390,0000
7.2.1.	Управление сельского хозяйства области, предприятия, осуществляющие деятельность в сфере животноводства	Количество реализуемых инвестиционных проектов в подотрасли животноводства	Единиц	2020 - 0 2021 - 0 2022 - 0	0,0000 0,0000 0,0000	0,0000 0,0000 0,0000	0,0000 0,0000 0,0000	0,0000 0,0000 0,0000	0,0000 0,0000 0,0000
7.3.	Управление сельского хозяйства области, предприятия пищевой и перерабатывающей промышленности	Количество реализуемых инвестиционных проектов в пищевой и перерабатывающей промышленности	Единиц	2020 - 5 2021 - 3 2022 - 2	6773,7000 6223,5000 7 390,0000	0,0000 0,0000 0,0000	0,0000 0,0000 0,0000	0,0000 0,0000 0,0000	6 773,7000 6 223,5000 7 390,0000

1	2	3	4	5	6	7	8	9	10	
731.	реализация приоритетных стратегических инвестиционных проектов в в пищевой и перерабатывающей промышленности	Управление сельского хозяйства области, предприятия, осуществляющие деятельность в пищевой и перерабатывающей промышленности	Количество реализуемых инвестиционных проектов в пищевой и перерабатывающей промышленности	Единиц	2020 - 2 2021 - 1 2022 - 1	2020 2021 2022	3050,0000 2200,0000 1 500,0000	0,0000 0,0000 0,0000	0,0000 0,0000 0,0000	3 050,0000 2 200,0000 1 500,0000
8.	Мероприятия, направленные на доведение до населения области информации о деятельности органов государственной власти, социально-значимой информации	Управление сельского хозяйства области	Количество информационных сообщений	Единиц	2020 - 3 2021 - 0	2020 2021	0,0150 0,0000	0,0000 0,0000	0,0000 0,0000	0,0000 0,0000
9.	Поощрение работников сельского хозяйства и перерабатывающей промышленности Тамбовской области за достижение наивысших результатов	Управление сельского хозяйства области	Количество работников, получивших поощрение за достижение наивысших результатов	Единиц	2021 - 70 2022 - 70	2020 2021 2022	0,0000 2,8200 2,8200	0,0000 0,0000 0,0000	0,0000 2,8200 2,8200	0,0000 0,0000 0,0000
	Всего по подпрограмме					2020 2021 2022	21772,3166 22071,6582 22196,6132	0,0000 0,0000 0,0000	16,9666 21,1582 26,6132	21755,3500 22050,5000 22170,0000

1	2	3	4	5	6	7	8	9	10		
		Подпрограмма «Развитие отраслей агропромышленного комплекса»									
1.	Ведомственная целевая программа «Проведение мероприятий по предупреждению и ликвидации болезней животных»	Управление ветеринарии области	Выполнение плана мероприятий по противоэпизоотических мероприятий	Процент	2020 - 100,0	2020	252,6144	16,0000	121,6144	0,0000	115,0000
				Процент	2021 - 100,0	2021	274,9474	16,5000	137,4474	0,0000	121,0000
2.	Развитие государственной ветеринарной службы Тамбовской области	Управление ветеринарии области	Создание условий для эффективного проведения на территории Тамбовской области мероприятий по предупреждению, нераспространению и ликвидации болезней животных, их лечению, защите населения от болезней общих для человека и животных	Процент	2022 - 100,0	2022	281,3972	18,0000	137,2972	0,0000	126,1000

1	2	3	4	5	6	7	8	9	10
2.1	проведение мероприятий по развитию государственной ветеринарной службы Тамбовской области	Управление ветеринарии области			2022	185,5129	137,2972	0,0000	48,2157
2.1.1.	проведение плановых противоэпизоотических мероприятий, направленных на предупреждение заразных болезней животных	Управление ветеринарии области	Процент	2022 - 100,0	2022	150,3887	129,6470	0,0000	20,7417
2.1.1.1.	проведение ветеринарно-санитарной экспертизы продукции животного и растительного происхождения на рынках и перерабатывающих предприятиях	Управление ветеринарии области	Удельный вес реализуемой продукции животного и растительного происхождения в ветеринарно-санитарном отношении	2022 - 99,2	2022	35,1242	7,6502	0,0000	27,4740

1	2	3	4	5	6	7	8	9	10
2.2. материально-техническое обеспечение бюджетных учреждений ветеринарии	Управление ветеринарии области	Оснащённость учреждений ветеринарии лабораторно-диагностическими приборами, оборудованием, дезинфекционными установками, автотранспортными средствами, лекарственными препаратами	Проект	2022 - 50	2022	18,0000	0,0000	0,0000	22,3250
		Количество учреждений, осуществляющих ремонт зданий и помещений	Единый центр	2022 - 23					
		Оснащённость учреждений государственной ветеринарной службы новой компьютерной техникой и программными	Проект	2022 - 100					

1	2	3	4	5	6	7	8	9	10
		продуктами для организации единой информационной системы, позволяющей осуществлять электронный документооборот		2022 - 100	2022	0,0000	0,0000	0,0000	0,3500
2.3.	организация обучения (повышение квалификации) ветеринарных специалистов современным методам лабораторной диагностики и эпизоотического контроля заразных болезней животных	Управление ветеринарии области	Повышение квалификации ветеринарных специалистов бюджетных учреждений ветеринарии в соответствии с планом	2022 - 6,2	2022	0,0000	0,0000	0,0000	5,3800
2.4.	повышение уровня заработной платы работников областных подведомственных учреждений	Управление ветеринарии области	Повышение уровня заработной платы работников областных подведомственных учреждений	2022 - 105,2	2022	0,0000	0,0000	0,0000	43,8943
2.5.	проведение платных ветеринарных лечебно-профилактических и лабораторно-диагностических мероприятий	Управление ветеринарии области	Объем платных ветеринарных услуг по отношению к предыдущему году	2022 - 105,2	2022	0,0000	0,0000	0,0000	43,8943

1	2	3	4	5	6	7	8	9	10
2.6.	Управление ветеринарии области	Мониторинг остатков запрещенных и вредных веществ в продукции животного происхождения	Процент	2022 - 100	0,2500	0,0000	0,0000	0,0000	0,2500
2.7.	Управление ветеринарии области	Количество учреждений, имеющих запасы материальных ресурсов, средств для умерщвления животных	Единиц	2022 - 25	0,8500	0,0000	0,0000	0,0000	0,8500
2.8.	Управление ветеринарии области	Количество информационных материалов размещенных средствами массовой информации, в том числе видеосюжетов и интервью	Единиц	2022 - 27	0,7550	0,0000	0,0000	0,0000	0,7550

1	2	3	4	5	6	7	8	9	10
2.9. идентификация животных (маркирование, биркование, электронный учет)	Управление ветеринарии области	Охват поголовья идентификацией животных в личных подсобных и крестьянских фермерских хозяйствах	Процент	2022 - 75	3,7000	0,0000	0,0000	0,0000	3,7000
2.10. взаимодействие с органами исполнительной власти субъектов Российской Федерации, граничащих с Тамбовской областью и федеральными органами исполнительной власти	Управление ветеринарии области	Количество заключенных соглашений о взаимодействии	Штук	2022 - 3	0,0450	0,0000	0,0000	0,0000	0,0450
2.11. мероприятия, связанные с ликвидацией чрезвычайных ситуаций, в том числе на возмещение ущерба, понесенного гражданами и юридическими лицами в результате отчуждения животных и (или) изъятия продуктов животного водства при ликвидации очагов особо опасных болезней животных	Управление ветеринарии области	Обеспеченность дезинфицирующими средствами для обработки транспортных средств и очагов особо опасных болезней животных	Процент	2022 - 100	0,3000	0,0000	0,0000	0,0000	0,3000

1	2	3	4	5	6	7	8	9	10
2.12. проведение учебных мероприятий (учений) в целях координации действий, направленных на ликвидацию очагов особо опасных болезней животных	Управление ветеринарии области	Количество проведенных учебных мероприятий (учений), направленных на ликвидацию очагов особо опасных болезней животных	Единиц	2022 - 2	2022	0,0350	0,0000	0,0000	0,0350
3. Ведомственная целевая программа «Предупреждение возникновения и распространения африканской чумы свиней на территории Тамбовской области»	Управление ветеринарии области	Повышение уровня лабораторного мониторинга заболеваемости домашних свиней и диких кабанов АЧС	Процент к предыдущему году	2020 - 20,0	2020	25,6000	0,0000	0,0000	25,6000
4. Предупреждение возникновения и распространения африканской чумы свиней на территории Тамбовской области	Управление ветеринарии области	Повышение уровня лабораторного мониторинга заболеваемости домашних свиней и диких кабанов АЧС	Процент к предыдущему году	2021 - 20,0	2021	8,9530	0,0000	0,0000	8,9530
5. Ведомственная целевая программа «Развитие сельскохозяйственной кооперации в Тамбовской области на	Управление сельского хозяйства области	Количество личных подсобных и крестьянских (фермерских)	Единиц	2020 - 55	2020	213,3000	0,0000	0,0000	213,3000
					2021	0,0000	0,0000	0,0000	0,0000

1	2	3	4	5	6	7	8	9	10
2018 - 2020 годы»									
		хозяйств, вступивших в сельско- хозяйственные потребительские кооперативы							
6.	Региональная поддержка развития отраслей агропромышленного комплекса	Управление сельского хозяйства области			2020 2021 2022	0,0000 0,0000 0,0000	39,6810 929,5751 4,3356	0,0000 0,0000 0,0000	0,0000 555,0000 0,0000
		Стимулирование развития промышленного садоводства на территории области. Содействие развитию племенного животноводства, увеличению поголовья крупного и мелкого рогатого скота молочных пород. Создание условий для увеличения производства молока в сельхозформированиях региона							
6.1.	создание условий для развития племенного животноводства	Управление сельского хозяйства области			2020 2021 2022	0,0000 0,0000 0,0000	4,6200 4,5751 4,3356	0,0000 0,0000 0,0000	0,0000 0,0000 0,0000
6.1.1.	субсидии на развитие коневодства (на содержание поголовья племенного молодняка лошадей) организациям агропромышленного комплекса (далее - АПК) независимо от их организационно- правовой формы, имеющим не менее 100 голов лошадей	Управление сельского хозяйства области	Голов	2020 - 55 2021 - 55 2022 - 55	2020 2021 2022	0,0000 0,0000 0,0000	4,6200 4,5751 4,3356	0,0000 0,0000 0,0000	0,0000 0,0000 0,0000
		Содержание племенного молодняка лошадей в сельскохозяйст- венных организациях							

1	2	3	4	5	6	7	8	9	10	
6.2.	возмещение части затрат за реализованную товарную рыбу	Управление сельского хозяйства области	Объем реализованной товарной рыбы	Тонн	2020	2,0000	0,0000	2,0000	0,0000	0,0000
					2021	0,0000	0,0000	0,0000	0,0000	0,0000
					2022	0,0000	0,0000	0,0000	0,0000	0,0000
6.3.	возмещение части затрат на приобретение племенного и (или) гибридного инкубационного яйца мясных пород отечественной селекции	Управление сельского хозяйства области	Количество приобретенного племенного и (или) гибридного инкубационного яйца мясных пород отечественной селекции	Млн. штук	2020	53,061	0,0000	53,061	0,0000	0,0000
					2021	0,0000	0,0000	0,0000	0,0000	0,0000
					2022	0,0000	0,0000	0,0000	0,0000	0,0000
6.4.	возмещение части затрат на приобретение белково-витаминных кормов (включая жмых, шрот, мясокостную и рыбную муку, витаминных премиксов, витаминно-минеральных премиксов, аминокислот) для свиноводства	Управление сельского хозяйства области	Валовой объем производства свинины на убой в живом весе	Тыс. тонн	2020	0,0000	0,0000	0,0000	0,0000	0,0000
					2021	925,0000	0,0000	370,0000	0,0000	555,0000
					2022	0,0000	0,0000	0,0000	0,0000	0,0000
7.	Поддержка сельскохозяйственного производства по отдельным подотраслям растениеводства и животноводства	Управление сельского хозяйства области			2020	595,6400	524,3129	51,8551	0,0000	19,4720
					2021	655,7753	562,4030	55,6223	0,0000	37,7500
					2022	719,6955	620,9986	61,4174	0,0000	37,2795

1	2	3	4	5	6	7	8	9	10
7.1. возмещение (финансовое обеспечение) части затрат на проведение комплекса агротехнологических работ, повышение уровня экологической безопасности сельскохозяйственного производства, а также на повышение плодородия и качества почв	Управление сельского хозяйства области				2020	105,9136	10,4750	0,0000	0,0000
					2021	97,9854	9,6909	0,0000	0,0000
					2022	104,4234	10,3276	0,0000	0,0000
7.1.1. возмещение (финансовое обеспечение) части затрат на проведение комплекса агротехнологических работ, повышение уровня экологической безопасности сельскохозяйственного производства, а также на повышение плодородия и качества почв	Управление сельского хозяйства области	Размер посевных площадей, занятых под зерновыми, зернобобовыми, масличными и кормовыми сельскохозяйственными культурами	Тыс. га	2020 - 92,0	2020	103,7439	10,2604	0,0000	0,0000
		Размер посеваемых площадей, занятых зерновыми, зернобобовыми, масличными и кормовыми сельскохозяйственными культурами	Тыс. га	2021 - 85,99	2021	95,9492	9,4895	0,0000	0,0000
		Размер посевных площадей, занятых зерновыми, зернобобовыми, масличными (за исключением рапса и	Тыс. га	2022 - 85,88	2022	103,4270	10,2290	0,0000	0,0000

1	2	3	4	5	6	7	8	9	10
сои) и кормовыми культурами		рапса и сои) и кормовыми сельскохозяйственными культурами в сельскохозяйственных организациях, крестьянских фермерских хозяйствах, включая индивидуальных предпринимателей							
7.1.2. возмещение (финансовое обеспечение) части затрат на проведение комплекса агротехно-логических работ, повышение уровня экологической безопасности сельскохозяйственного производства, а также на повышение плодородия и качества почв, занятых овощными культурами открытого грунта	Управление сельского хозяйства области	Валовой сбор овощей открытого грунта в сельскохозяйственных организациях, крестьянских (фермерских) хозяйствах, включая индивидуальных предпринимателей	Тыс. тонн	2020 - 4,4	2020	0,5817	0,0523	0,0000	0,0000
				2021 - 1,0	2021	0,4750	0,0427	0,0000	0,0000
				2022 - 1,0	2022	0,4750	0,0427	0,0000	0,0000
7.1.3. возмещение (финансовое	Управление сельского	Валовой сбор картофеля в	Тыс. тонн	2020 - 120	2020	1,8026	0,1622	0,0000	0,0000

1	2	3	4	5	6	7	8	9	10
обеспечение) части затрат на проведение комплекса агротехнологических работ, повышение уровня экологической безопасности сельскохозяйственного производства, а также на повышение плодородия и качества почв, занятых картофелем	хозяйства области	сельскохозяйственных организаций, крестьянских (фермерских) хозяйств, включая индивидуальные предпринимателей		2021 - 10 2022 - 1,6	1,7626 0,6200	1,6040 0,5642	0,1586 0,0558	0,0000 0,0000	0,0000 0,0000
7.2. возмещение части затрат на поддержку собственного производства молока	Управление сельского хозяйства области	Производство молока в сельскохозяйственных организациях, крестьянских (фермерских) хозяйств, включая индивидуальных предпринимателей	Тыс. тонн	2020 - 33,0 2021 - 31,4 2022 - 31,2	192,1936 149,4513 163,7799	174,8962 136,0007 149,0397	17,2974 13,4506 14,7402	0,0000 0,0000 0,0000	0,0000 0,0000 0,0000
7.3. возмещение части затрат на племенное маточное поголовье сельскохозяйственных животных	Управление сельского хозяйства области	Производство телей		2020 2021 2022	87,9281 149,1017 147,6747	62,2951 101,3301 100,4596	6,1611 10,0217 9,9356	0,0000 0,0000 0,0000	19,4720 37,7500 37,2795

1	2	3	4	5	6	7	8	9	10	
7.3.1. возмещение части затрат на содержание племенного маточного поголовья сельскохозяйственных животных	Управление сельского хозяйства области	Племенное маточное поголовье сельскохозяйственных животных (в пересчете на условные головы)	Тыс. голов	2020 - 5,2	2020	23,0213	20,9494	2,0719	0,0000	0,0000
		Численность племенного маточного поголовья сельскохозяйственных животных (в пересчете на условные головы)	Тыс. голов	2021 - 5,3	2021	23,0283	20,9557	2,0725	0,0000	0,0000
		сельскохозяйственных животных (в пересчете на условные головы)		2022 - 5,3	2022	23,4098	21,3029	2,1069	0,0000	0,0000
7.3.2. возмещение части затрат на приобретение племенного молодняка сельскохозяйственных животных	Управление сельского хозяйства области	Численность приобретенного поголовья племенного молодняка сельскохозяйственных животных	Голов	2020 - 450	2020	64,9068	41,3457	4,0891	0,0000	19,4720
		сельскохозяйственных животных		2021 - 982	2021	126,0755	80,3743	7,9491	0,0000	57,7500
		сельскохозяйственных животных		2022 - 950	2022	124,2649	79,1567	7,8287	0,0000	37,2795
7.4. возмещение части затрат сельскохозяйственных товаропроизводителей на уплату страховых премий, начисленных по	Управление сельского хозяйства области	Доля застрахованной посевной (посадочной) площади в общей	Процент	2020 - 9,2	2020	65,9480	60,0127	5,9353	0,0000	0,0000
		сельскохозяйственных животных		2021 - 20,24	2021	123,1329	112,0509	11,0820	0,0000	0,0000

1	2	3	4	5	6	7	8	9	10
Договорам сельскохозяйственного страхования в области растениеводства		посевной (посадочной) площади (в условных единицах площади)		2022 - 22,54	159,4900	145,1359	14,3541	0,0000	0,0000
7.4.1. из них на поддержку сельскохозяйственного производства по отдельным подотраслям растениеводства и животноводства за счет средств резервного фонда Правительства Российской Федерации	Управление сельского хозяйства области	Доля застрахованной посевной (посадочной) площади в общей посевной (посадочной) площади (в условных единицах площади)	Процент	2021 - 0,24	36,8342	33,5191	3,3151	0,0000	0,0000
7.5. возмещение части затрат сельскохозяйственных товаропроизводителей на уплату страховых премий, начисленных по договорам сельскохозяйственного страхования в области животноводства	Управление сельского хозяйства области	Доля застрахованного поголовья сельскохозяйственных животных в общем поголовье сельскохозяйственных животных	Процент	2020 - 60	65,6655	59,7556	5,9099	0,0000	0,0000
				2021 - 96,0	82,5336	75,1056	7,4280	0,0000	0,0000
				2022 - 97,0	90,0000	81,9000	8,1000	0,0000	0,0000

1	2	3	4	5	6	7	8	9	10	
7.5.1.	из них на поддержку сельскохозяйственного производства по отдельным подотраслям растениеводства и животноводства за счет средств резервного фонда Правительства Российской Федерации	Управление сельского хозяйства области	Доля застрахованных поголовья сельскохозяйственных животных в общем поголовье сельскохозяйственных животных	Процент	2021 - 0,2	2021	16,8681	1,5181	0,0000	0,0000
7.6.	Розмещение (финансовое обеспечение) части затрат на поддержку элитного семеноводства	Управление сельского хозяйства области	Доля площади, засеваемой элитными семенами, в общей площади посевов, занятой семенами сортов растений	Процент	2020 - 5,0	2020	67,5162	6,0765	0,0000	0,0000
8.	Стимулирование развития приоритетных подотраслей агропромышленного комплекса и развитие малых форм хозяйствования	Управление сельского хозяйства области			2021 - 2,0	2021	43,8796	3,9492	0,0000	0,0000
8.1.	возмещение части затрат на обеспечение прироста продукции растениеводства собственного производства	Управление сельского хозяйства области	Валовый сбор зерновых и зернобобовых культур в сельскохозяйственных	Тыс. тонн	2022 - 2,0	2022	44,0000	3,9600	0,0000	0,0000
					2020	2020	596,4763	45,0529	0,0000	95,8889
					2021	2021	418,6963	30,5773	0,0000	78,9485
					2022	2022	367,7415	26,5525	0,0000	72,7134
					2020 - 160,0	2020	39,5200	3,5568	0,0000	0,0000
					2021 - 160,0	2021	16,5450	1,4890	0,0000	0,0000
					2022	2022	0,0000	0,0000	0,0000	0,0000

1	2	3	4	5	6	7	8	9	10
(зерновые и зернобобовые культуры)		организациях, крестьянских (фермерских) хозяйствах, включая индивидуальных предпринимателей							
8.2.	возмещение части затрат на обеспечение прироста продукции растениеводства собственного производства (масличные культуры за исключением рапса и сои)	Управление сельского хозяйства области	Тыс. тонн	2020 - 5,0	0,6100	0,5551	0,0549	0,0000	0,0000
				2021 - 4,15	0,4619	0,4203	0,0416	0,0000	0,0000
				2022	0,0000	0,0000	0,0000	0,0000	0,0000
8.3.	возмещение части затрат на закладку и (или) уход за многолетними насаждениями, включая питомники, и (или) раскорчевку выбывших из	Управление сельского хозяйства области							
				2020	458,0129	350,7662	34,6912	0,0000	72,5555
				2021	322,9427	247,0426	24,4328	0,0000	51,4673
				2022	280,7616	216,9226	21,4539	0,0000	42,3851

1	2	3	4	5	6	7	8	9	10
эксплуатации многолетних насаждений (в возрасте 20 лет и более начиная от года закладки)									
8.3.1. возмещение части затрат на закладку и (или) уход за многолетними насаждениями, включая питомники	Управление сельского хозяйства области	Площадь закладки многолетних насаждений в сельско- хозяйственных организациях, крестьянских (фермерских) хозяйствах, включая индивидуаль- ных предпри- нимателей	Тыс. га	2020 - 0,330 2021 - 0,200 2022 - 0,200	432,0254 306,0927 269,9260	331,2561 234,3925 208,7878	52,7616 23,1817 20,6493	0,0000 0,0000 0,0000	68,0077 48,5186 40,4889
8.3.2. на возмещение части затрат на раскорчевку выбывших из эксплуатации многолетних насаждений (в возрасте 20 лет и более начиная от года закладки)	Управление сельского хозяйства области	Площадь раскорчеванных выбывших из эксплуатации многолетних насаждений в возрасте 20 лет и более начиная от года закладки	Тыс. га	2020 - 0,265 2021 - 0,168 2022 - 0,108	25,9875 16,8500 10,8356	19,5101 12,6501 8,1348	1,9296 1,2511 0,8045	0,0000 0,0000 0,0000	4,5478 2,9488 1,8962
8.4. возмещение (финансовое обеспечение) части	Управление сельского хозяйства	Прирост производства молока в	Тыс. тонн	2020 - 10,96	15,0000	13,6500	1,3500	0,0000	0,0000

1	2	3	4	5	6	7	8	9	10
загран на обеспечение прироста собственного производства молока	области	сельскохозяйственных организаций, крестьянских (фермерских) хозяйств, включая индивидуальных предпринимателей, за отчетный год по отношению к среднему за 5 лет, предшествующих текущему финансовому году, объему производства молока		2021 - 6,82 2022 - 4,42	10,0437 8,1133	9,1398 7,3831	0,9039 0,7302	0,0000 0,0000	0,0000 0,0000
8.5. субсидии на грантовую поддержку начинающих фермеров и семейных ферм	Управление сельского хозяйства области	Количество крестьянских (фермерских) хозяйств, осуществляющих проекты создания и	Единиц	2020 - 8/1	66,6667	45,5000	4,5000	0,0000	16,6667

1	2	3	4	5	6	7	8	9	10
		развития своих хозяйств с помощью грантовой поддержки/ Семейных ферм							
		Прирост объема сельскохоз-зяйственной продукции, произведенной в отчетном году крестьянскими (фермерскими) хозяйствами, включая индивидуальных предпринимателей, получившими грантовую поддержку, за последние пять лет (включая отчетный год), по отношению к предыдущему году	Про-цент	2020 - 10,0					
8.6.	субсидии на грантовую поддержку на развитие хозяйства	Управление сельского хозяйства	Единиц	2021 - 2	2021	27,6838	2,7380	0,0000	20,2812
		Количество проектов грантополуча-	Единиц		50,7030				

1	2	3	4	5	6	7	8	9	10
семейных ферм и «Агропрогресс»	области	телей, реализуемых с помощью грантовой поддержки на развитие семейных ферм и гранта «Агропрогресс»	Прирост объема сельскохоз-зяйственной продукции, произведенной в отчетном году крестьянскими (фермерскими) хозяйствами и индивидуаль-ными предпри-нимателями, реализующими проекты с помощью грантовой поддержки на развитие семейных ферм и гранта «Агропрогресс»	Про-цент					
				2021 - 6,0					

1	2	3	4	5	6	7	8	9	10
		за последние пять лет (включая отчетный год), по отношению к предыдущему году	Еди- ниц	2022 - 2	2022	27,5420	2,7041	0,0000	20,0307
		Количество проектов грантополуча- телей, реализую- емых с помощью грантовой поддержки на развитие семейных ферм и гранта «Агропрогресс», обеспечиваю- щих прирост объема производства сельскохозяйст- венной продукции в отчетном году по отношению к предыдущему году не менее чем на 8 процентов							

1	2	3	4	5	6	7	8	9	10
8.7. субсидии на грантовую поддержку сельскохозяйственных потребительских кооперативов для развития материально-технической базы	Управление сельского хозяйства области	Количество сельскохозяйственных потребителей кооперативов, развивающих свою материально-техническую базу с помощью грантовой поддержки	Единиц	2020 - 1	16,6667	9,1000	0,9000	0,0000	6,6667
		Количество проектов грантополучателей, реализуемых с помощью грантовой поддержки на развитие материально-технической базы сельскохозяйственных потребительских кооперативов	Единиц	2021 - 1	18,0000	9,8280	0,9720	0,0000	7,2000

1	2	3	4	5	6	7	8	9	10
		Прирост объема сельскохозяйственной продукции, реализованной в отчетном году сельскими хозяйствами, кооперативами, получившими грантовую поддержку, за последние пять лет (включая отчетный год), по отношению к предыдущему году	Процент	2020 - 10,0 2021 - 8,0					
	Количество проектов грантополучателей, реализованных с помощью грантовой поддержки на материально-технической базе сельских хозяйственных потребительских кооперативов,	Единиц	2022 - 1	2022	15,7558	8,6026	0,8508	0,0000	6,3023

1	2	3	4	5	6	7	8	9	10
		обеспечивших прирост объема реализации сельскохозяйственной продукции в отчетном году по отношению к предыдущему году не менее чем на 8 процентов		2022 - 27,996	2022	0,9964	0,0897	0,0000	0,0000
8.8.	возмещение части затрат на производство овощей закрытого грунта, произведенных с применением технологий досвечивания	Управление сельского хозяйства области	Объем реализованной продукции овощеводства защищенного грунта собственного производства, выращенной с применением технологий досвечивания	Тыс. тонн					
8.9.	возмещение части затрат на уход за многолетними насаждениями, включая питомники	Управление сельского хозяйства области	Площадь уходовых работ за многолетними насаждениями (до вступления в товарное плодоношение, но не более 3 лет с	Тыс. га	2022 - 0,801	2022	12,0340	7,3153	0,0000
							0,7235		3,9952

1	2	3	4	5	6	7	8	9	10
		момента закладки садов интенсивного типа) в сельско- хозяйственных организациях, крестьянских (фермерских) хозяйствах, включая инди- видуальных предпринима- телей							
8.10.	возмещение части затрат на обеспечение прироста производства овощей открытого грунта	Управление сельского хозяйства области	Тыс. тонн	2022 - 1	2022	0,0033	0,0003	0,0000	0,0000
		Прирост производства овощей откры- того грунта в сельскохозяйст- венных организациях, крестьянских (фермерских) хозяйствах и у индивидуаль- ных предпри- нимателей за отчетный год по отношению к показателю, предусмотрен- ному соглаше- нием о предос-							

1	2	3	4	5	6	7	8	9	10
		тавления субсидии за предыдущий год							
9.	Федеральный (региональный) проект «Экспорт продукции АПК» Тамбовской области	Управление сельского хозяйства области	Млрд. долл. США	2020 - 0,1241 2021 - 0,2372 2022 - 0,25	127,9893 23,2490 23,3205	125,4295 22,7840 22,8541	2,5598 0,4650 0,4664	0,0000 0,0000 0,0000	0,0000 0,0000 0,0000
9.1.	стимулирование увеличения производства масличных культур	Управление сельского хозяйства области	Тыс. тонн	2020 - 160	127,9893	125,4295	2,5598	0,0000	0,0000
		реализованных и (или) отгруженных на собственную переработку бобов соевых и (или) семян рапса	тонн						
		Прирост объема производства масличных культур	Тыс. тонн	2021 - 6,3603 2022 - 0	23,2490 0,0000	22,7840 0,0000	0,4650 0,0000	0,0000 0,0000	0,0000 0,0000
9.2.	государственная поддержка аккредитации ветеринарных лабораторий в национальной системе аккредитации	Управление ветеринарии области	Единиц						
		Обеспечена аккредитация и (или) расширения области аккредитации в национальной системе аккредитации ветеринарных лабораторий,	Единиц	2020 2021 2022 - 1	0,0000 0,0000 23,3205	0,0000 0,0000 22,8541	0,0000 0,0000 0,4664	0,0000 0,0000 0,0000	0,0000 0,0000 0,0000

1	2	3	4	5	6	7	8	9	10
		подведомственных органам исполнительной власти субъектов Российской Федерации							
10.	Поддержка производителей муки	Управление сельского хозяйства области		2020 2021 2022	0,0000 144,6907 0,0000	0,0000 143,2438 0,0000	0,0000 1,4469 0,0000	0,0000 0,0000 0,0000	0,0000 0,0000 0,0000
10.1.	возмещение части затрат, связанных с приобретением продовольственной пшеницы	Управление сельского хозяйства области	Объем продовольственной пшеницы, приобретенной производителями муки с использованием субсидии	2020 2021 2022	0,0000 144,6907 0,0000	0,0000 143,2438 0,0000	0,0000 1,4469 0,0000	0,0000 0,0000 0,0000	0,0000 0,0000 0,0000
11.	Поддержка предприятий хлебопекарной промышленности	Управление сельского хозяйства области							
11.1.	возмещение части затрат на реализацию произведенных и реализованных хлеба и хлебобулочных изделий	Управление сельского хозяйства области	Объем произведенных и реализованных хлеба и хлебобулочных изделий с использованием субсидии	2020 2021 2022	0,0000 12,6246 23,9446	0,0000 12,4984 23,7052	0,0000 0,1262 0,2394	0,0000 0,0000 0,0000	0,0000 0,0000 0,0000

1	2	3	4	5	6	7	8	9	10
12.	Поддержка производителей зерновых культур	Управление сельского хозяйства области			2020	0,0000	0,0000	0,0000	0,0000
		Объем реализованных зерновых культур	Тыс. тонн		2021	249,2221	249,1972	0,0249	0,0000
				2022	345,4403	345,4048	0,0355	0,0000	0,0000
12.1.	возмещение (финансовое обеспечение) части затрат на производство и реализацию зерновых культур	Управление сельского хозяйства области		2021 - 570	2020	0,0000	0,0000	0,0000	0,0000
				2022 - 700	2021	249,2221	249,1972	0,0249	0,0000
					2022	345,4403	345,4048	0,0355	0,0000
13.	Поддержка производителей, осуществляющих разведение и (или) содержание молочного крупного рогатого скота	Управление сельского хозяйства области			2020	0,0000	0,0000	0,0000	0,0000
13.1.	возмещение части затрат на приобретение кормов для молочного крупного рогатого скота	Управление сельского хозяйства области	Численность поголовья молочных коров в отчетном финансовом году в сельскохоззяйственных организациях, крестьянских (фермерских) хозяйствах и индивидуальных предпринимателей	2021 - 8,967	2020	0,0000	0,0000	0,0000	0,0000
					2021	55,9849	55,9849	0,0000	0,0000
					2022	0,0000	0,0000	0,0000	0,0000

1	2	3	4	5	6	7	8	9	10
14. Поддержка производителей масла подсолнечного и (или) сахара	Управление сельского хозяйства области				2020	0,0000	0,0000	0,0000	0,0000
в том числе: лимиты, подлежащие снятию					2021	428,1191	423,8379	4,2812	0,0000
14.1. возмещение части затрат на производство и реализацию рафинированного подсолнечного масла	Управление сельского хозяйства области	Объем реализованного рафинированного бутилированного масла	Тыс. литров	2021 - 90,76	2020	0,0000	0,0000	0,0000	0,0000
организации розничной торговли		подсолнечного собственного производства в организации розничной торговли			2021	0,9168	0,9076	0,0092	0,0000
		превышающей 95 рублей за 1 литр			2022	0,0000	0,0000	0,0000	0,0000
14.2. возмещение части затрат на производство и реализацию сахара белого в организации розничной торговли	Управление сельского хозяйства области	Объем реализованного сахара белого собственного производства в организации розничной торговли	Тонн	2021 - 74777,08	2020	0,0000	0,0000	0,0000	0,0000
		превышающей 56 рублей за 1 килограмм			2021	377,6620	373,8854	3,7766	0,0000
					2022	0,0000	0,0000	0,0000	0,0000

1	2	3	4	5	6	7	8	9	10
Всего по подпрограмме					2020	1121,2769	260,7632	0,0000	469,2609
					2021	1795,6197	604,5663	0,0000	801,6515
					2022	1299,4383	230,3441	0,0000	244,1429
Подпрограмма «Стимулирование инвестиционной деятельности в агропромышленном комплексе»									
1. Поддержка инвестиционного кредитования в агропромышленном комплексе	Управление сельского хозяйства области	Обеспечение доступности инвестиционных кредитов (займов), привлекаемых на развитие агропромышленного комплекса; рост инвестиционной привлекательности подотраслей сельского хозяйства; обновление основных фондов и техническая модернизация агропромышленного комплекса			2020	662,1000	200,0094	0,0000	0,0000
					2021	482,2991	183,2164	0,0000	0,0000
					2022	138,2027	48,2805	0,0000	0,0000
1.1. возмещение части затрат на уплату процентов по инвестиционным кредитам (займам) в агропромышленном комплексе	Управление сельского хозяйства области	Объем ссудной задолженности по субсидируемым инвестиционным кредитам (займам), выданным на развитие агропромышленного комплекса	Млн.	2020 - 17598,854	2020	662,1000	200,0094	0,0000	0,0000
			руб.	2021 - 4859,32797	2021	482,2991	183,2164	0,0000	0,0000
				2022 - 717,0613	2022	138,2027	48,2805	0,0000	0,0000
2. Компенсация прямых понесенных затрат на строительство и (или) модернизацию	Управление сельского хозяйства области	Ввод в действие построенных и модернизированных мощностей по хранению плодов и ягод, картофеля и овощей открытого грунта; мощностей			2020	28,9213	0,2892	0,0000	108,9747
					2021	0,0000	0,0000	0,0000	0,0000
					2022	0,0000	0,0000	0,0000	0,0000

1	2	3	4	5	6	7	8	9	10
объектов агропромышленного комплекса		оптово-распределительных центров; ввод в действие построенных и модернизированных тепличных комплексов, молочных ферм; ввод в действие селекционно-семеноводческих центров							
2.1. возмещение части прямых понесенных затрат на создание и (или) модернизацию хранилищ	Управление сельского хозяйства области	Объем введенных мощностей по хранению плодов и ягод, картофеля и овощей	Тыс. тонн	2020 - 7,5	112,5000	22,5000	0,2250	0,0000	89,7750
		Среднегодовая загрузка мощностей по хранению плодов и ягод, картофеля и овощей	Тыс. тонн	2020 - 1,43	0,0000	0,0000	0,0000	0,0000	0,0000
2.2. возмещение части прямых понесенных затрат на создание животноводческих комплексов молочного направления (молочных ферм)	Управление сельского хозяйства области	Объем введенных мощностей животноводческих комплексов молочного направления (молочных ферм)	Ското-мест	2020 - 511	25,6852	6,4213	0,0642	0,0000	19,1997
		Животноводческие комплексы	мест	2021	0,0000	0,0000	0,0000	0,0000	0,0000
		Молочные фермы	мест	2022	0,0000	0,0000	0,0000	0,0000	0,0000
3. Поддержка кредитования рыбоводства	Управление сельского хозяйства области	Повышение инвестиционной привлекательности рыбоводства, создание условий кредитования в отрасли, создание условий		2020	1,8713	1,7029	0,1684	0,0000	0,0000
				2021	1,3754	1,2516	0,1238	0,0000	0,0000
				2022	0,1448	0,1318	0,0130	0,0000	0,0000

1	2	3	4	5	6	7	8	9	10
4.	Ускоренное развитие свиноводства	Управление сельского хозяйства области			2020	0,0000	237,7301	0,0000	356,5952
					2021	0,0000	0,0000	0,0000	0,0000
					2022	0,0000	0,0000	0,0000	0,0000
4.1.	возмещение части затрат сельскохозяйственным товаропроизводителям и крестьянско-фермерским хозяйствам на строительство, реконструкцию и увеличение мощностей по производству, убою и глубокой переработке свинины, включая приобретение технологического оборудования	Управление сельского хозяйства области	Тыс.	2020 - 240	2020	0,0000	237,7301	0,0000	356,5952
		Валовое производство свинины в сельскохозяйственных предприятиях и КФХ	тонн		2021	0,0000	0,0000	0,0000	0,0000
					2022	0,0000	0,0000	0,0000	0,0000
5.	Государственная поддержка инвестиционного проекта, реализуемого АО «Дубовое» Петровского района Тамбовской области	Управление сельского хозяйства области			2020	0,0000	0,0000	0,0000	0,0000
					2021	3,1975	0,0320	0,0000	12,7580
					2022	0,0000	0,0000	0,0000	0,0000
5.1.	возмещение части прямых понесенных	Управление сельского хозяйства	Тыс.		2020	0,0000	0,0000	0,0000	0,0000
		Объем введенных в год	тонн	2021 - 1,0	2021	3,1975	0,0320	0,0000	12,7580

1	2	3	4	5	6	7	8	9	10
загран на создание и (или) модернизацию объектов агропромышленного комплекса	хозяйства области	предоставления субсидии, а также в годах, предшествующих году предоставления субсидии, мощностью по хранению плодов и ягод, картофеля и овощей			2022	0,0000	0,0000	0,0000	0,0000
Всего по подпрограмме					2020	1596,4912	692,7242	438,1972	465,5699
					2021	682,8784	486,7482	183,5722	12,7580
					2022	186,6280	138,3345	48,2935	0,0000

Подпрограмма «Развитие сельскохозяйственной кооперации и малых форм хозяйствования»

1.	Управление сельского хозяйства области	Количество крестьянских (фермерских) хозяйств и сельскохозяйственных потребительских кооперативов, получивших государственную поддержку, в том числе в рамках	Единиц
		2020 - 15	
		2020	5,4680
		2021	0,0000
		2022	0,0000

1	2	3	4	5	6	7	8	9	10
		(фермерские) хозяйства и сельскохозяйственные кооперативы (нарастающим итогом)							
2.	Обеспечение функций и полномочий Центра компетенций в сфере сельскохозяйственной кооперации и поддержки фермеров	Управление сельского хозяйства области		2020	0,4320	0,0000	0,4320	0,0000	0,0000
				2021	0,0000	0,0000	0,0000	0,0000	0,0000
				2022	0,7653	0,0000	0,7653	0,0000	0,0000
3.	Федеральный (региональный) проект «Акселерация субъектов малого и среднего предпринимательства»	Управление сельского хозяйства области		2020	0,0000	0,0000	0,0000	0,0000	0,0000
				2021	75,9041	68,9074	1,4063	0,0000	5,5904
				2022	107,5370	97,7890	1,9957	0,0000	7,7523
3.1.	создание системы поддержки фермеров и развитие сельской кооперации	Управление сельского хозяйства области		2020	0,0000	0,0000	0,0000	0,0000	0,0000
				2021	75,9041	68,9074	1,4063	0,0000	5,5904
				2022	106,7883	97,7890	1,9957	0,0000	7,0036
3.1.1.	субсидии на грантовую поддержку реализации	Управление сельского хозяйства области	Единиц	2020	0,0000	0,0000	0,0000	0,0000	0,0000
				2021	55,9041	49,3074	1,0063	0,0000	5,5904
				2021 - 13					

1	2	3	4	5	6	7	8	9	10
проектов создания и (или) развития крестьянского (фермерского) хозяйства «Агростартап»	хозяйства области	работников в расчете на 1 субъекта МСП, получившего комплексную поддержку в сфере АПК (накопленным итогом)							
		Количество новых рабочих мест, созданных крестьянскими (фермерскими) хозяйствами, получившими грант «Агростартап»	Единиц	2022 - 52	2022	68,3754	1,3954	0,0000	7,7523
3.1.2. субсидии сельскохозяйственным потребителям на возмещение части затрат, понесенных в текущем финансовом году	Управление сельского хозяйства области	В сельскохозяйственную потребительскую кооперацию вовлечены новые члены из числа субъектов МСП в АПК и личных подсобных хозяйств граждан	Единиц	2020	2020	0,0000	0,0000	0,0000	0,0000
		новые члены из числа субъектов МСП в АПК и личных подсобных хозяйств граждан		2021 - 50	2021	19,6000	0,4000	0,0000	0,0000

1	2	3	4	5	6	7	8	9	10
		Количество новых членов сельскохозяйст- венных потребительских кооперативов из числа МСП в АПК и личных подсобных хозяйств граждан	Еди- ниц	2022 - 60	26,9527	26,4136	0,5391	0,0000	0,0000
3.1.3.	субсидии центру компетенций в сфере сельскохозяйственной кооперации и поддержки фермеров на финансовое обеспечение затрат, связанных с осуществлением его деятельности	Управление сельского хозяйства области	Еди- ниц	2020	0,0000	0,0000	0,0000	0,0000	0,0000
		Субъекты МСП в АПК получили комплексную поддержку с момента начала предпринимательской деятельности до выхода на уровень развития, предполагающий интеграцию в более крупные единицы бизнеса (количество субъектов МСП в сфере АПК,		2021 - 18	0,0000	0,0000	0,0000	0,0000	0,0000

1	2	3	4	5	6	7	8	9	10
		получивших поддержку, в том числе в результате услуг, оказанных центрами компетенций в сфере сельскохозяйственной кооперации и поддержки фермеров (накопленным итогом)							
		Количество крестьянских (фермерских) хозяйств, индивидуальных предпринимателей и сельских хозяйственных потребительских кооперативов, получивших государственную поддержку в рамках федерального проекта	Единиц	2022 - 46	3,0612	3,0000	0,0612	0,0000	0,0000

1	2	3	4	5	6	7	8	9	10
отдельной категории граждан, работающих в сельской местности и рабочих поселках		государственных заданий: доля потребителей, удовлетворенных качеством оказания государственных услуг (отслеживание при проведении социологического опроса)							
3. Осуществление отдельных государственных полномочий Тамбовской области по организации мероприятий при осуществлении деятельности по обращению с животными без владельцев*****	Управление ветеринарии области	Снижение количества животных без владельцев на 1 тыс. человек населения (по состоянию на конец года)	Единиц	2020 - 1 2021 - 1 2022 - 1	4,1905 26,7007 26,7007	0,0000 0,0000 0,0000	4,1905 26,7007 26,7007	0,0000 0,0000 0,0000	0,0000 0,0000 0,0000
4. Расходы на обеспечение функционирования государственных органов	Управление сельского хозяйства области, управление ветеринарии области, управление по государственному надзору за	Штатная численность аппарата государственного органа	Человек	2020 - 123 2021 - 119 2022 - 118	74,3448 76,0516 60,8988	0,0000 0,0000 0,0000	74,3448 76,0516 60,8988	0,0000 0,0000 0,0000	0,0000 0,0000 0,0000

1	2	3	4	5	6	7	8	9	10
	техническим состоянием самоходных машин и других видов техники области								
4.1.	Управление сельского хозяйства области	Штатная численность управления сельского хозяйства области	Чело- век	2020 - 71 2021 - 71 2022 - 70	45,8874 48,2450 44,5608	0,0000 0,0000 0,0000	45,8874 48,2450 44,5608	0,0000 0,0000 0,0000	0,0000 0,0000 0,0000
4.2.	Управление ветеринарии области	Штатная численность управления ветеринарии области	Чело- век	2020 - 24 2021 - 20 2022 - 20	14,8595 13,3271 12,7146	0,0000 0,0000 0,0000	14,8595 13,3271 12,7146	0,0000 0,0000 0,0000	0,0000 0,0000 0,0000
4.3.	Управление по государст- венному надзору за техническим состоянием самоходных машин и других видов техники области	Штатная численность управления по государствен- ному надзору за техническим состоянием самоходных машин и других видов техники области	Чело- век	2020 - 28 2021 - 28 2022 - 28	13,5979 14,4795 3,6234	0,0000 0,0000 0,0000	13,5979 14,4795 3,6234	0,0000 0,0000 0,0000	0,0000 0,0000 0,0000
Всего по прочим мероприятиям					80,4653 104,6186 89,7676	0,0000 0,0000 0,0000	80,4653 104,6186 89,7676	0,0000 0,0000 0,0000	0,0000 0,0000 0,0000

1	2	3	4	5	6	7	8	9	10
Всего по Государственной программе					2020 25496,8315	1900,6085	801,3086	0,0000	22794,9144
					2021 26377,0613	2411,9993	921,1272	0,0000	23043,9348
					2022 24518,8135	1612,1992	405,3590	0,0049	22501,2504
в том числе, стоимость материально- технических ресурсов, поставляемых в Тамбовскую область в натуральном виде*****					2020 16,0000	16,0000			
					2021 16,5000	16,5000			
					2022 18,0000	18,0000			

* До 2022 г. наименование мероприятия - «Реализация мероприятий в области мелиорации земель сельскохозяйственного назначения».


** До 2021 г. наименование мероприятия - «Реализация перспективных инновационных проектов в АПК».

*** До 2020 г. наименование мероприятия - «Мероприятия, осуществляемые муниципальными образованиями Тамбовской области по популяризации и информационному освещению деятельности в сфере агропромышленного комплекса области».

**** До 2021 г. наименование мероприятия - «Осуществление отдельных государственных полномочий по организации оглова безнадзорных животных».

***** В лимитах бюджетных обязательств управления ветеринарии области.

И. о. заместителя Главы Тамбовской области
министра сельского хозяйства Тамбовской области А.Ю.Сытова



1	2	3	4	5	6	7	8	9	10
1.1. гидромелиоративные мероприятия (строительство, реконструкция и техническое перевооружение (модернизация) мелиоративных систем общего и индивидуального пользования и отдельно расположенных ГТС, принадлежащих им на праве собственности или переданных им в пользование в установленном порядке)	Управление сельского хозяйства области	Площадь введенных в эксплуатацию мелиорируемых земель за счет реконструкции, технического перевооружения и строительства новых мелиоративных систем общего и индивидуального пользования	Га	2023 - 328 2024 - 335	2023 81,5868 2024 83,2638 2025 0,0000 2026 0,0000 2027 0,0000 2028 0,0000 2029 0,0000	37,1220 37,8850 0,0000 0,0000 0,0000 0,0000 0,0000	3,6714 3,7469 0,0000 0,0000 0,0000 0,0000 0,0000	0,0000 0,0000 0,0000 0,0000 0,0000 0,0000 0,0000	40,7934 41,6319 0,0000 0,0000 0,0000 0,0000 0,0000
1.2. мероприятия в области известкования кислых почв	Управление сельского хозяйства области	Площадь известкования кислых почв	Га	2023 - 2629 2024 - 2683	2023 29,3120 2024 29,9164 2025 0,0000 2026 0,0000 2027 0,0000 2028 0,0000 2029 0,0000 2030 0,0000	13,3370 13,6120 0,0000 0,0000 0,0000 0,0000 0,0000 0,0000	1,3190 1,3462 0,0000 0,0000 0,0000 0,0000 0,0000 0,0000	0,0000 0,0000 0,0000 0,0000 0,0000 0,0000 0,0000 0,0000	14,6560 14,9582 0,0000 0,0000 0,0000 0,0000 0,0000 0,0000
2. Сохранение и воспроизводство мелиоративных защитных лесных насаждений на землях сельскохозяйственного назначения	Управление сельского хозяйства области	Площадь земельных участков, занятых мелиоративным и защитными лесными	Гектар		2023 0,0000 2024 0,0000 2025 0,0001 2026 0,0000 2027 0,0000 2028 0,0000	0,0000 0,0000 0,0000 0,0000 0,0000 0,0000	0,0000 0,0000 0,0001 0,0000 0,0000 0,0000	0,0000 0,0000 0,0000 0,0000 0,0000 0,0000	0,0000 0,0000 0,0000 0,0000 0,0000 0,0000

1	2	3	4	5	6	7	8	9	10
(инвентаризация мелиоративных защитных лесных насаждений)		насаждениями, поставленными на кадастровый учет			2029	0,0000	0,0000	0,0000	0,0000
3.	Управление сельского хозяйства области				2030	0,0000	0,0000	0,0000	0,0000
Подготовка проектов межевания земельных участков и проведение кадастровых работ					2023	4,8666	4,4242	0,4376	0,0049
					2024	4,8666	4,4242	0,4376	0,0049
					2025	0,0000	0,0000	0,0000	0,0000
					2026	0,0000	0,0000	0,0000	0,0000
					2027	0,0000	0,0000	0,0000	0,0000
					2028	0,0000	0,0000	0,0000	0,0000
					2029	0,0000	0,0000	0,0000	0,0000
					2030	0,0000	0,0000	0,0000	0,0000
3.1.	Управление сельского хозяйства области	Площадь земельных участков, выделенных в счет невестробованных земельных долей, находящихся в собственности муниципальных образований	Тыс. га	2023 - 0,475 2024 - 0,5	2023	0,2511	0,2283	0,0226	0,0003
подготовка проектов межевания земельных участков, выделяемых в счет невестробованных земельных долей, находящихся в собственности муниципальных образований					2024	0,2511	0,2283	0,0226	0,0003
					2025	0,0000	0,0000	0,0000	0,0000
					2026	0,0000	0,0000	0,0000	0,0000
					2027	0,0000	0,0000	0,0000	0,0000
					2028	0,0000	0,0000	0,0000	0,0000
					2029	0,0000	0,0000	0,0000	0,0000
					2030	0,0000	0,0000	0,0000	0,0000

1	2	3	4	5	6	7	8	9	10
			Тыс. га						
3.2. осуществление государственного кадастрового учета земельных участков из состава земель сельскохозяйственного назначения, государственная собственность на которые не разграничена, и земельных участков, выделяемых в счет неостребованных земельных долей, находящихся в собственности муниципаль-ных образований, с внесением в Единый государственный реестр недвижимости сведений о таких	Управление сельского хозяйства области	Площадь земельных участков из состава земель сельскохозяйственного назначения, государственная собственность на которые не разграничена, и земельных участков, выделяемых в счет неостребованных земельных долей, находящихся в собственности муниципальных образований, с внесением в Единый государственный реестр недвижимости сведений о таких		2023 - 3,2 2024 - 3,2	4,6155 4,6155	4,1959 4,1959	0,4150 0,4150	0,0046 0,0046	0,0000 0,0000
				2025	0,0000	0,0000	0,0000	0,0000	0,0000
				2026	0,0000	0,0000	0,0000	0,0000	0,0000
				2027	0,0000	0,0000	0,0000	0,0000	0,0000
				2028	0,0000	0,0000	0,0000	0,0000	0,0000
				2029	0,0000	0,0000	0,0000	0,0000	0,0000

1	2	3	4	5	6	7	8	9	10
Проведение и участие в ежегодных мероприятиях по популяризации и информационному освещению деятельности в сфере АПК (выставки, совещания, форумы, конкурсы, соревнования, а также международные выставки сельскохозяйственной продукции, дни: урожая, поля, садовога, работников сельского хозяйства и перерабатывающей промышленности, изготовление презентационных материалов, оплата работ, услуг для обеспечения разработки и реализации мероприятий и программ, реализация меморандумов о сотрудничестве, приобретение бланочной продукции)	Управление сельского хозяйства области	Количество мероприятий	Единиц						
2.					2023	0,0000	0,0000	0,0000	0,0000
					2024	0,0000	0,0000	0,0000	0,0000
					2025	0,0000	0,0000	0,0000	0,0000
					2026	0,0000	0,0000	0,0000	0,0000
					2027	0,0000	0,0000	0,0000	0,0000
					2028	0,0000	0,0000	0,0000	0,0000
					2029	0,0000	0,0000	0,0000	0,0000
					2030	0,0001	0,0000	0,0001	0,0000
3.					2023	0,0000	0,0000	0,0000	0,0000
					2024	0,0000	0,0000	0,0000	0,0000

1	2	3	4	5	6	7	8	9	10
всероссийской выставки «День садовода»	хозяйства области	количество информационных релиз-ней, передач, статей, размещенных в средствах массовой информации, освещающих мероприятия			2025 2026 2027 2028 2029 2030	0,0000 0,0000 0,0000 0,0000 0,0000 0,0000	0,0000 0,0000 0,0000 0,0000 0,0000 0,0001	0,0000 0,0000 0,0000 0,0000 0,0000 0,0000	0,0000 0,0000 0,0000 0,0000 0,0000 0,0000
4. Формирование государственных информационных ресурсов в сферах обеспечения продовольственной безопасности и управления агропромышленным комплексом области: приобретение оборудования, программных средств, техническая адаптация	Управление сельского хозяйства области	Доля муниципальных органов управления агропромышленным комплексом, использующих государственные информационные ресурсы в сферах обеспечения	Про-цент	2023 - 100 2024 - 100 2025 - 100 2026 - 100 2027 - 100 2028 - 100 2029 - 100	2023 2024 2025 2026 2027 2028 2029	0,0000 0,0000 0,0000 0,0000 0,0000 0,0000 0,0000	0,0000 0,0000 0,0000 0,0000 0,0000 0,0000 0,0000	0,0000 0,0000 0,0000 0,0000 0,0000 0,0000 0,0000	0,0000 0,0000 0,0000 0,0000 0,0000 0,0000 0,0000

1	2	3	4	5	6	7	8	9	10
5.1.	расходы на материально-техническое обеспечение проведения государственного надзора, технического осмотра, регистрации и выдачи удостоверений и свидетельств	Управление по государственному надзору за техническим состоянием самоходных машин и других видов техники области	Количество проведённых государственных технических осмотров	Единиц	2023 - 7160 2024 - 7160 2025 - 14400 2026 - 14400 2027 - 14400 2028 - 14400 2029 - 14400 2030 - 14400	2023 2024 2025 2026 2027 2028 2029 2030	2,4789 2,4789 4,9863 4,9863 4,9863 4,9863 4,9863 4,9863	0,0000 0,0000 0,0000 0,0000 0,0000 0,0000 0,0000 0,0000	0,0000 0,0000 0,0000 0,0000 0,0000 0,0000 0,0000 0,0000
5.2.	расходы на материально-техническое обеспечение проведения государственного надзора, технического осмотра, регистрации и выдачи удостоверений и свидетельств	Департамент государственного жилищного, строительного и технического надзора (контроля) области	Количество проведённых государственных технических осмотров	Единиц	2023 - 2 2024 - 2 2025 - 3 2026 - 3 2027 - 3 2028 - 3	2023 2024 2025 2026 2027 2028	1,0000 1,0000 1,8900 1,9850 2,0800 2,1800	0,0000 0,0000 0,0000 0,0000 0,0000 0,0000	0,0000 0,0000 0,0000 0,0000 0,0000 0,0000
5.3.	расходы на материально-техническое обеспечение проведения государственного надзора, технического осмотра, регистрации и выдачи удостоверений и свидетельств	Департамент государственного жилищного, строительного и технического надзора (контроля) области	Количество приобретённого транспорта (техники)	Единиц	2023 - 4 2024 - 4	2023 2024	0,0000 0,0000	0,0000 0,0000	0,0000 0,0000
6.	Реализация	Управление	Количество	Единиц	2023 - 4 2024 - 4	2023 2024	22 320,0000 22 470,0000	0,0000 0,0000	22 320,0000 22 470,0000

1	2	3	4	5	6	7	8	9	10			
инвестиционных проектов в сфере агропромышленного комплекса на территории области (за счет средств хозяйствующих субъектов)	сельского хозяйства	реализуемых инвестиционных проектов в агропромышленном комплексе	ниц	2025 - 4	22 620,0000	0,0000	0,0000	0,0000	22 620,0000			
	области, предприятия агропромышленного комплекса			2026 - 5	22 770,0000	0,0000	0,0000	0,0000	22 770,0000			
				2027 - 5	22 920,0000	0,0000	0,0000	0,0000	22 920,0000			
				2028 - 5	23 070,0000	0,0000	0,0000	0,0000	23 070,0000			
				2029 - 5	23 220,0000	0,0000	0,0000	0,0000	23 220,0000			
				2030 - 5	23 370,0000	0,0000	0,0000	0,0000	23 370,0000			
	6.1. реализация инвестиционных проектов в подотрасли растениеводства	Управление сельского хозяйства области, предприятия, осуществляющие деятельность в сфере растениеводства	Количество реализуемых инвестиционных проектов в подотрасли растениеводства	Еди-ниц	2023 - 1 2024 - 1 2025 - 1 2026 - 1 2027 - 1 2028 - 1 2029 - 1 2030 - 1	7 440,0000 7 490,0000 7 540,0000 7 590,0000 7 640,0000 7 690,0000 7 740,0000 7 790,0000	0,0000 0,0000 0,0000 0,0000 0,0000 0,0000 0,0000 0,0000	0,0000 0,0000 0,0000 0,0000 0,0000 0,0000 0,0000 0,0000	0,0000 0,0000 0,0000 0,0000 0,0000 0,0000 0,0000 0,0000	7 440,0000 7 490,0000 7 540,0000 7 590,0000 7 640,0000 7 690,0000 7 740,0000 7 790,0000		
		6.2. реализация инвестиционных проектов в подотрасли животноводства	Управление сельского хозяйства области, предприятия, осуществляющие деятельность в сфере животноводства	Количество реализуемых инвестиционных проектов в подотрасли животноводства	Еди-ниц	2023 - 1 2024 - 1 2025 - 1 2026 - 2 2027 - 2 2028 - 2 2029 - 2 2030 - 2	7 440,0000 7 490,0000 7 540,0000 7 590,0000 7 640,0000 7 690,0000 7 740,0000 7 790,0000	0,0000 0,0000 0,0000 0,0000 0,0000 0,0000 0,0000 0,0000	0,0000 0,0000 0,0000 0,0000 0,0000 0,0000 0,0000 0,0000	0,0000 0,0000 0,0000 0,0000 0,0000 0,0000 0,0000 0,0000	7 440,0000 7 490,0000 7 540,0000 7 590,0000 7 640,0000 7 690,0000 7 740,0000 7 790,0000	
			6.3. реализация инвестиционных проектов в пищевой и перерабатывающей	Управление сельского хозяйства области, животноводства	Количество реализуемых инвестиционных проектов в	Еди-ниц	2023 - 2 2024 - 2 2025 - 2 2026 - 2	7 440,0000 7 490,0000 7 540,0000 7 590,0000	0,0000 0,0000 0,0000 0,0000	0,0000 0,0000 0,0000 0,0000	0,0000 0,0000 0,0000 0,0000	7 440,0000 7 490,0000 7 540,0000 7 590,0000

1	2	3	4	5	6	7	8	9	10
промышленности	предприятия пищевой и перерабатывающей промышленности	пищевой и перерабатывающей промышленности		2027 - 2 2028 - 2 2029 - 2 2030 - 2	7 640,0000 7 690,0000 7 740,0000 7 790,0000	0,0000 0,0000 0,0000 0,0000	0,0000 0,0000 0,0000 0,0000	0,0000 0,0000 0,0000 0,0000	7 640,0000 7 690,0000 7 740,0000 7 790,0000
63.1.	реализация приоритетных стратегических инвестиционных проектов в пищевой и перерабатывающей промышленности	Количество реализуемых инвестиционных проектов в пищевой и перерабатывающей промышленности	Единиц	2023 - 1 2024 - 1	1 000,0000 1 000,0000	0,0000 0,0000	0,0000 0,0000	0,0000 0,0000	1 000,0000 1 000,0000
	Управление сельского хозяйства области, предприятия, осуществляющие деятельность в пищевой и перерабатывающей промышленности								
	Управление сельского хозяйства области								
7.	Поощрение работников сельского хозяйства и перерабатывающей промышленности Тамбовской области за достижение наивысших результатов	Количество работников, получивших поощрение за достижение наивысших результатов	Единиц	2023 2024 2025 2026 2027 2028 2029 2030	0,0000 0,0000 0,0001 0,0000 0,0000 0,0000 0,0000 0,0000	0,0000 0,0000 0,0000 0,0000 0,0000 0,0000 0,0000 0,0000	0,0000 0,0000 0,0001 0,0000 0,0000 0,0000 0,0000 0,0000	0,0000 0,0000 0,0000 0,0000 0,0000 0,0000 0,0000 0,0000	0,0000 0,0000 0,0000 0,0000 0,0000 0,0000 0,0000 0,0000
	Всего по подпрограмме			2023 2024 2025 2026 2027 2028 2029 2030	22330,7095 22480,7095	0,0000 0,0000	10,7095 10,7095	0,0000 0,0000	22320,0000 22470,0000
				2024 2025 2026 2027 2028	22634,1070 22784,2019	0,0000 0,0000	14,1070 14,2019	0,0000 0,0000	22620,0000 22770,0000
				2027 2028	22934,2969 23084,3969	0,0000 0,0000	14,2969 14,3969	0,0000 0,0000	22920,0000 23070,0000

1	2	3	4	5	6	7	8	9	10	
					2029	23232,2169	0,0000	12,2169	0,0000	23220,0000
					2030	23382,2171	0,0000	12,2171	0,0000	23370,0000
					Подпрограмма «Развитие отраслей агропромышленного комплекса»					
1.	Развитие государственной ветеринарной службы Тамбовской области	Создание условий для эффективного проведения на территории Тамбовской области мероприятий по	Процент	2023 - 100,0 2024 - 100,0 2025 - 100,0 2026 - 100,0 2027 - 100,0 2028 - 100,0 2029 - 100,0 2030 - 100,0	287,8339 289,3339 290,7339 291,6339 293,6339 295,0339 296,3339 297,3339	20,0000 21,0000 21,6000 22,3000 22,9000 23,7000 24,3000 25,0000	141,5339 141,5339 141,5339 141,5339 141,5339 141,5339 141,5339 141,5339	0,0000 0,0000 0,0000 0,0000 0,0000 0,0000 0,0000 0,0000	126,5000 127,0000 127,8000 128,0000 129,4000 130,0000 130,7000 131,0000	
1.1.	проведение мероприятий по развитию государственной ветеринарной службы Тамбовской области	приятий по предупреждению, нераспространению и ликвидации болезней животных, их лечению, защите населения от болезней общих для человека и животных			189,5899 189,1369 189,9369 190,1369 191,5369 192,1369 192,8369 193,1369	0,0000 0,0000 0,0000 0,0000 0,0000 0,0000 0,0000 0,0000	141,3339 141,3339 141,3339 141,3339 141,3339 141,3339 141,3339 141,3339	0,0000 0,0000 0,0000 0,0000 0,0000 0,0000 0,0000 0,0000	48,2560 47,8030 48,6030 48,8030 50,2030 50,8030 51,5030 51,8030	
1.1.1.	проведение плановых противоэпизоотических	Выполнение плана	Процент	2023 - 100,0 2024 - 100,0 2025 - 100,0	153,4389 152,9859 153,7859	0,0000 0,0000 0,0000	132,6829 132,6829 132,6829	0,0000 0,0000 0,0000	20,7560 20,3030 21,1030	

1	2	3	4	5	6	7	8	9	10
мероприятий, направленных на предупреждение заразных болезней животных	области	противоэпизо-отических мероприятий		2026 - 100,0 2027 - 100,0 2028 - 100,0 2029 - 100,0 2030 - 100,0	2026 2027 2028 2029 2030	153,9859 155,3859 155,9859 156,6859 156,9859	132,6829 132,6829 132,6829 132,6829 132,6829	0,0000 0,0000 0,0000 0,0000 0,0000	21,3030 22,7030 23,3030 24,0030 24,3030
1.1.2. проведение ветеринарно-санитарной экспертизы продукции животного и растительного происхождения на продовольственных рынках и перерабатывающих предприятиях	Управление ветеринарии области	Удельный вес реализуемой продукции животного и растительного происхождения безопасной в ветеринарно-санитарном отношении	Про-цент	2023 - 99,3 2024 - 99,3 2025 - 99,3 2026 - 99,3 2027 - 99,3 2028 - 99,3 2029 - 99,3 2030 - 99,3	2023 2024 2025 2026 2027 2028 2029 2030	36,1510 36,1510 36,1510 36,1510 36,1510 36,1510 36,1510 36,1510	8,6510 8,6510 8,6510 8,6510 8,6510 8,6510 8,6510 8,6510	0,0000 0,0000 0,0000 0,0000 0,0000 0,0000 0,0000 0,0000	27,5000 27,5000 27,5000 27,5000 27,5000 27,5000 27,5000 27,5000
1.2. материально-техническое обеспечение бюджетных учреждений ветеринарии	Управление ветеринарии области	Оснащённость учреждений ветеринарии лабораторно-диагностическими приборами, оборудованием, дезинфекционными средствами, автотранспортными средствами, лекарственными препаратами	Про-цент	2023 - 60 2024 - 70 2025 - 70 2026 - 70 2027 - 70 2028 - 70 2029 - 70 2030 - 70	2023 2024 2025 2026 2027 2028 2029 2030	42,3800 44,0000 44,6000 45,3000 45,9000 46,7000 47,3000 48,0000	0,0000 0,0000 0,0000 0,0000 0,0000 0,0000 0,0000 0,0000	20,0000 21,0000 21,6000 22,3000 22,9000 23,7000 24,3000 25,0000	22,3800 23,0000 23,0000 23,0000 23,0000 23,0000 23,0000 23,0000
		Количество учреждений,	Еди-ниц	2023 - 24 2024 - 25 2025 - 25					

1	2	3	4	5	6	7	8	9	10	
1.4.	повышение уровня заработной платы работников областных подведомственных учреждений	Управление ветеринарии области	Повышение уровня заработной платы работников областных подведомственных учреждений	Процент	2023 - 6,3 2024 - 6,3 2025 - 6,3 2026 - 6,3 2027 - 6,3 2028 - 6,3 2029 - 6,3 2030 - 6,3	2023 2024 2025 2026 2027 2028 2029 2030	5,4000 5,4000 5,4000 5,4000 5,4000 5,4000 5,4000 5,4000	0,0000 0,0000 0,0000 0,0000 0,0000 0,0000 0,0000 0,0000	0,0000 0,0000 0,0000 0,0000 0,0000 0,0000 0,0000 0,0000	5,4000 5,4000 5,4000 5,4000 5,4000 5,4000 5,4000 5,4000
1.5.	проведение платных ветеринарных лечебно-профилактических и лабораторно-диагностических мероприятий	Управление ветеринарии области	Объем платных ветеринарных услуг по отношению к предыдущему году	Процент	2023 - 105,3 2024 - 105,4 2025 - 105,4 2026 - 105,4 2027 - 105,4 2028 - 105,4 2029 - 105,4 2030 - 105,4	2023 2024 2025 2026 2027 2028 2029 2030	43,9000 44,0000 44,0000 44,0000 44,0000 44,0000 44,0000 44,0000	0,0000 0,0000 0,0000 0,0000 0,0000 0,0000 0,0000 0,0000	0,0000 0,0000 0,0000 0,0000 0,0000 0,0000 0,0000 0,0000	43,9000 44,0000 44,0000 44,0000 44,0000 44,0000 44,0000 44,0000
1.6.	проведение государственного ветеринарного мониторинга остатков запрещенных и вредных веществ в продукции животного происхождения	Управление ветеринарии области	Мониторинг остатков запрещенных и вредных веществ в продукции животного происхождения	Процент	2023 - 100 2024 - 100 2025 - 100 2026 - 100 2027 - 100 2028 - 100 2029 - 100	2023 2024 2025 2026 2027 2028 2029	0,2550 0,2550 0,2550 0,2550 0,2550 0,2550 0,2550	0,0000 0,0000 0,0000 0,0000 0,0000 0,0000 0,0000	0,0000 0,0000 0,0000 0,0000 0,0000 0,0000 0,0000	0,2550 0,2550 0,2550 0,2550 0,2550 0,2550 0,2550
1.7.	создание запасов материальных ресурсов, средств для бескровного умерщвления животных	Управление ветеринарии области	Количество учреждений, имеющих запасы материальных ресурсов, средств для бескровного умерщвления животных	Единиц	2030 - 100 2023 - 25 2024 - 25 2025 - 25 2026 - 25 2027 - 25 2028 - 25 2029 - 25 2030 - 25	2023 2024 2025 2026 2027 2028 2029 2030	0,8530 0,8550 0,8550 0,8550 0,8550 0,8550 0,8550 0,8550 0,8550	0,0000 0,0000 0,0000 0,0000 0,0000 0,0000 0,0000 0,0000 0,0000	0,0000 0,0000 0,0000 0,0000 0,0000 0,0000 0,0000 0,0000 0,0000	0,8530 0,8550 0,8550 0,8550 0,8550 0,8550 0,8550 0,8550 0,8550
1.8.		Управление			2023 - 28 2024 - 29	2023 2024	0,7600 0,7800	0,0000 0,0000	0,0000 0,0000	0,7600 0,7800

1	2	3	4	5	6	7	8	9	10				
размещение информационного материала средствами массовой информации	ветеринарии области	Количество информационных материалов, размещенного средствами массовой информации, в том числе видеосюжетов и интервью	Единицы	2025 - 29	0,7800	0,0000	0,0000	0,0000	0,7800				
				2026 - 29	0,7800	0,0000	0,0000	0,0000	0,7800				
				2027 - 29	0,7800	0,0000	0,0000	0,0000	0,7800				
				2028 - 29	0,7800	0,0000	0,0000	0,0000	0,7800				
				2029 - 29	0,7800	0,0000	0,0000	0,0000	0,7800				
				2030 - 29	0,7800	0,0000	0,0000	0,0000	0,7800				
				2023 - 77	3,8000	0,0000	0,0000	0,0000	3,8000				
				2024 - 80	4,0000	0,0000	0,0000	0,0000	4,0000				
				2025 - 80	4,0000	0,0000	0,0000	0,0000	4,0000				
				2026 - 80	4,0000	0,0000	0,0000	0,0000	4,0000				
1.9. идентификация животных (маркирование, биркование, электронный учет)	Управление ветеринарии области	Охват поголовья идентификацией животных в личных подсобных и крестьянских фермерских хозяйствах	Процент	2023 - 77	3,8000	0,0000	0,0000	0,0000	3,8000				
				2024 - 80	4,0000	0,0000	0,0000	0,0000	4,0000				
				2025 - 80	4,0000	0,0000	0,0000	0,0000	4,0000				
				2026 - 80	4,0000	0,0000	0,0000	0,0000	4,0000				
				2027 - 80	4,0000	0,0000	0,0000	0,0000	4,0000				
				2028 - 80	4,0000	0,0000	0,0000	0,0000	4,0000				
				2029 - 80	4,0000	0,0000	0,0000	0,0000	4,0000				
				2030 - 80	4,0000	0,0000	0,0000	0,0000	4,0000				
				1.10. взаимодействие с органами исполнительной власти субъектов Российской Федерации, граничащих с Тамбовской областью и федеральными органами исполнительной власти	Управление ветеринарии области	Количество заключенных соглашений о взаимодействии	Штук	2023 - 4	0,0600	0,0000	0,0000	0,0000	0,0600
								2024 - 5	0,0700	0,0000	0,0000	0,0000	0,0700
2025 - 5	0,0700	0,0000	0,0000					0,0000	0,0700				
2026 - 5	0,0700	0,0000	0,0000					0,0000	0,0700				
2027 - 5	0,0700	0,0000	0,0000					0,0000	0,0700				
2028 - 5	0,0700	0,0000	0,0000					0,0000	0,0700				
2029 - 5	0,0700	0,0000	0,0000					0,0000	0,0700				
2030 - 5	0,0700	0,0000	0,0000					0,0000	0,0700				
1.11. мероприятия, связанные с ликвидацией чрезвычайных ситуаций, в том числе на возмещение ущерба,	Управление ветеринарии области	Обеспеченность дизайфицирующими средствами для обработки	Процент					2023 - 100	0,4000	0,0000	0,0000	0,0000	0,4000
								2024 - 100	0,4000	0,0000	0,0000	0,0000	0,4000
				2025 - 100	0,4000	0,0000	0,0000	0,0000	0,4000				
				2026 - 100	0,4000	0,0000	0,0000	0,0000	0,4000				
				2027 - 100	0,4000	0,0000	0,0000	0,0000	0,4000				
				2028 - 100	0,4000	0,0000	0,0000	0,0000	0,4000				
				2029 - 100	0,4000	0,0000	0,0000	0,0000	0,4000				
				2023	0,4000	0,0000	0,0000	0,0000	0,4000				
				2024	0,4000	0,0000	0,0000	0,0000	0,4000				
				2025	0,4000	0,0000	0,0000	0,0000	0,4000				
2026	0,4000	0,0000	0,0000	0,0000	0,4000								
2027	0,4000	0,0000	0,0000	0,0000	0,4000								
2028	0,4000	0,0000	0,0000	0,0000	0,4000								
2029	0,4000	0,0000	0,0000	0,0000	0,4000								
2030	0,4000	0,0000	0,0000	0,0000	0,4000								

1	2	3	4	5	6	7	8	9	10
		транспортных средств и очагов особо опасных болезней животных		2030 - 100	0,4000	0,0000	0,0000	0,0000	0,4000
1.12.	управление ветеринарии области	Количество проведенных учебных мероприятий (учений), направленных на ликвидацию очагов особо опасных болезней животных	Единиц	2023 - 3 2024 - 4 2025 - 4 2026 - 4 2027 - 4 2028 - 4 2029 - 4 2030 - 4	0,0360 0,0370 0,0370 0,0370 0,0370 0,0370 0,0370 0,0370	0,0000 0,0000 0,0000 0,0000 0,0000 0,0000 0,0000 0,0000	0,0000 0,0000 0,0000 0,0000 0,0000 0,0000 0,0000 0,0000	0,0000 0,0000 0,0000 0,0000 0,0000 0,0000 0,0000 0,0000	0,0360 0,0370 0,0370 0,0370 0,0370 0,0370 0,0370 0,0370
2.	Управление ветеринарии области	Обеспечено проведение лабораторного мониторинга заболеваемости домашних свиней и диких кабанов АЧС	Процент	2023 - 100 2024 - 100 2025 - 100 2026 - 100 2027 - 100 2028 - 100 2029 - 100 2030 - 100	6,5840 6,7000 6,9000 7,1000 7,3000 7,6000 7,8000 8,0000	0,0000 0,0000 0,0000 0,0000 0,0000 0,0000 0,0000 0,0000	0,0000 0,0000 0,0000 0,0000 0,0000 0,0000 0,0000 0,0000	0,0000 0,0000 0,0000 0,0000 0,0000 0,0000 0,0000 0,0000	6,5840 6,7000 6,9000 7,1000 7,3000 7,6000 7,8000 8,0000
3.	Управление сельского хозяйства области	Стимулирование развития промышленного садоводства на территории области. Содействие развитию племенного животноводства,		2023 2024 2025 2026 2027	0,0000 0,0000 6,5999 6,6000 6,6000	0,0000 0,0000 0,0000 0,0000 0,0000	0,0000 0,0000 6,5999 6,6000 6,6000	0,0000 0,0000 0,0000 0,0000 0,0000	0,0000 0,0000 0,0000 0,0000 0,0000

1	2	3	4	5	6	7	8	9	10
агропромышленного комплекса		увеличению поголовья крупного и мелкого рогатого скота молочных пород.		Создание условий для увеличения производства молока в сельхозформированиях региона	2028	0,0000	6,6000	0,0000	0,0000
					2029	0,0000	6,6000	0,0000	0,0000
					2030	0,0000	6,6000	0,0000	0,0000
3.1. создание условий для развития племенного животноводства	Управление сельского хозяйства области				2023	0,0000	0,0000	0,0000	0,0000
					2024	0,0000	0,0000	0,0000	0,0000
					2025	4,6000	4,6000	0,0000	0,0000
					2026	4,6000	4,6000	0,0000	0,0000
					2027	4,6000	4,6000	0,0000	0,0000
					2028	4,6000	4,6000	0,0000	0,0000
					2029	4,6000	4,6000	0,0000	0,0000
					2030	4,6000	4,6000	0,0000	0,0000
					2023	0,0000	0,0000	0,0000	0,0000
					2024	0,0000	0,0000	0,0000	0,0000
3.1.1. субсидии на развитие коневодства (на содержание поголовья племенного молдняка лошадей) организациям агропромышленного комплекса (далее - АПК) независимо от их организационно-правовой формы, имеющим не менее 100 голов лошадей	Управление сельского хозяйства области	Содержание племенного молдняка лошадей в сельскохоззяйственных организациях	Голов		2023 - 0	0,0000	0,0000	0,0000	0,0000
					2024 - 0	0,0000	0,0000	0,0000	0,0000
					2025 - 55	4,6000	4,6000	0,0000	0,0000
					2026 - 55	4,6000	4,6000	0,0000	0,0000
					2027 - 55	4,6000	4,6000	0,0000	0,0000
					2028 - 55	4,6000	4,6000	0,0000	0,0000
					2029 - 55	4,6000	4,6000	0,0000	0,0000
					2030 - 55	4,6000	4,6000	0,0000	0,0000
					2023	0,0000	0,0000	0,0000	0,0000
					2024	0,0000	0,0000	0,0000	0,0000
3.2. возмещение части затрат за реализованную товарную рыбу	Управление сельского хозяйства области	Объем реализованной товарной рыбы	Тонн		2023	0,0000	0,0000	0,0000	0,0000
					2024	0,0000	0,0000	0,0000	0,0000
					2025	1,9998	1,9998	0,0000	0,0000
					2026	2,0000	2,0000	0,0000	0,0000
					2027	2,0000	2,0000	0,0000	0,0000
					2028	2,0000	2,0000	0,0000	0,0000
					2029	2,0000	2,0000	0,0000	0,0000
					2030	2,0000	2,0000	0,0000	0,0000
					2023	0,0000	0,0000	0,0000	0,0000
					2024	0,0000	0,0000	0,0000	0,0000
3.3. возмещение части затрат на приобретение	Управление сельского хозяйства	Валовой объем производства	Тыс. тонн		2023	0,0000	0,0000	0,0000	0,0000
					2024	0,0000	0,0000	0,0000	0,0000
					2025	0,0001	0,0001	0,0000	0,0000
					2026	0,0000	0,0000	0,0000	0,0000
					2027	0,0000	0,0000	0,0000	0,0000

1	2	3	4	5	6	7	8	9	10
белково-витаминовых кормов (включая жмых, шрот, мясокостную и рыбную муку, витаминных премиксов, витаминно-минеральных премиксов, аминокислот) для свиноводства	хозяйства области	свинины на убой в живом весе			2026 2027 2028 2029 2030	0,0000 0,0000 0,0000 0,0000 0,0000	0,0000 0,0000 0,0000 0,0000 0,0000	0,0000 0,0000 0,0000 0,0000 0,0000	0,0000 0,0000 0,0000 0,0000 0,0000
4. Поддержка сельскохозяйственного производства по отдельным подотраслям растениеводства и животноводства	Управление сельского хозяйства области				2023 2024 2025 2026 2027 2028 2029 2030	733,2305 712,5650 726,2764 726,2764 726,2764 726,2764 726,2764 726,2764	633,3154 614,5098 626,9815 626,9815 626,9815 626,9815 626,9815 626,9815	62,6356 60,7757 62,0092 62,0092 62,0092 62,0092 62,0092 62,0092	0,0000 0,0000 0,0000 0,0000 0,0000 0,0000 0,0000 0,0000
4.1. возмещение (финансовое обеспечение) части затрат на проведение комплекса агротехнологических работ, повышение уровня экологической безопасности сельскохозяйственного производства, а также на повышение плодородия и качества почв	Управление сельского хозяйства области				2025 2026 2027 2028 2029 2030	131,9059 131,9059 131,9059 131,9059 131,9059 131,9059	120,0343 120,0343 120,0343 120,0343 120,0343 120,0343	11,8715 11,8715 11,8715 11,8715 11,8715 11,8715	0,0000 0,0000 0,0000 0,0000 0,0000 0,0000

1	2	3	4	5	6	7	8	9	10	
4.1.1. возмещение (финансовое обеспечение) части затрат на проведение комплекса агротехнологических работ, повышение уровня экологической безопасности сельскохозяйственного производства, а также на повышение плодородия и качества почв, занятых зерновыми, зернобобовыми, масличными (за исключением рапса и сои) и кормовыми культурами	Управление сельского хозяйства области	Размер посеваемых площадей, занятых зерновыми, зернобобовыми, масличными (за исключением рапса и сои) и кормовыми сельскохозяйственными культурами в сельскохозяйственных организациях, крестьянских фермерских хозяйствах, включая индивидуальные предпринимателей	Тыс. га	2023 - 86,05 2024 - 86,1 2025 - 86,1 2026 - 86,1 2027 - 86,1 2028 - 86,1 2029 - 86,1 2030 - 86,1	2023 2024 2025 2026 2027 2028 2029 2030	141,7375 131,0414 129,5573 129,5573 129,5573 129,5573 129,5573 129,5573	128,9812 119,2477 117,8971 117,8971 117,8971 117,8971 117,8971 117,8971	12,7564 11,7937 11,6602 11,6602 11,6602 11,6602 11,6602 11,6602	0,0000 0,0000 0,0000 0,0000 0,0000 0,0000 0,0000 0,0000	0,0000 0,0000 0,0000 0,0000 0,0000 0,0000 0,0000 0,0000
4.1.2. возмещение (финансовое обеспечение) части затрат на проведение комплекса агротехнологических работ, повышение	Управление сельского хозяйства области	Валовой сбор овощей открытого грунта в сельскохозяйственных организациях,	Тыс. тонн	2023 - 1,0 2024 - 1,0 2025 - 1,0 2026 - 1,0 2027 - 1,0 2028 - 1,0 2029 - 1,0	2023 2024 2025 2026 2027 2028 2029	0,4750 0,4750 0,5817 0,5817 0,5817 0,5817 0,5817	0,4322 0,4322 0,5293 0,5293 0,5293 0,5293 0,5293	0,0427 0,0427 0,0523 0,0523 0,0523 0,0523 0,0523	0,0000 0,0000 0,0000 0,0000 0,0000 0,0000 0,0000	0,0000 0,0000 0,0000 0,0000 0,0000 0,0000 0,0000

1	2	3	4	5	6	7	8	9	10
				2030 - 1,0	2030	0,5817	0,5293	0,0523	0,0000
		крестьянских (фермерских) хозяйств, включая индивидуальных предпринимателей							
4.1.3.	уровня экологической безопасности сельскохозяйственного производства, а также на повышение плодородия и качества почв, занятых овощными культурами открытого грунта	крестьянских (фермерских) хозяйств, включая индивидуальных предпринимателей							
	возмещение (финансовое) части затрат на проведение комплекса агротехнологических работ, повышение уровня экологической безопасности сельскохозяйственного производства, а также на повышение плодородия и качества почв, занятых картофелем	крестьянских (фермерских) хозяйств, включая индивидуальных предпринимателей	Тыс. тонн	2023 - 1,6 2024 - 1,6 2025 - 10 2026 - 10 2027 - 10 2028 - 10 2029 - 10 2030 - 10	2023 2024 2025 2026 2027 2028 2029 2030	0,6200 0,6200 1,7669 1,7669 1,7669 1,7669 1,7669 1,7669	0,5642 0,5642 1,6079 1,6079 1,6079 1,6079 1,6079 1,6079	0,0558 0,0558 0,1590 0,1590 0,1590 0,1590 0,1590 0,1590	0,0000 0,0000 0,0000 0,0000 0,0000 0,0000 0,0000 0,0000
4.2.	возмещение части затрат на поддержку собственного производства молока	Производство молока в сельскохозяйственных организациях, крестьянских (фермерских)	Тыс. тонн	2023 - 31,2 2024 - 32,4 2025 - 32,4 2026 - 32,4 2027 - 32,4 2028 - 32,4 2029 - 32,4	2023 2024 2025 2026 2027 2028 2029	167,0282 162,0685 161,8113 161,8113 161,8113 161,8113 161,8113	151,9957 147,4824 147,2483 147,2483 147,2483 147,2483 147,2483	15,0325 14,5862 14,5630 14,5630 14,5630 14,5630 14,5630	0,0000 0,0000 0,0000 0,0000 0,0000 0,0000 0,0000

1	2	3	4	5	6	7	8	9	10
		хозяйствах, включая индивидуальных предпринимателей		2030 - 52,4	161,8113	147,2483	14,5630	0,0000	0,0000
4.3.	возмещение части затрат на племенное маточное поголовье сельскохозяйственных животных	Управление сельского хозяйства области							
				2023	147,6747	100,4596	9,9356	0,0000	37,2795
				2024	147,6747	100,4596	9,9356	0,0000	37,2795
				2025	147,6809	100,4596	9,9356	0,0000	37,2857
				2026	147,6809	100,4596	9,9356	0,0000	37,2857
				2027	147,6809	100,4596	9,9356	0,0000	37,2857
				2028	147,6809	100,4596	9,9356	0,0000	37,2857
				2029	147,6809	100,4596	9,9356	0,0000	37,2857
				2030	147,6809	100,4596	9,9356	0,0000	37,2857
4.3.1.	возмещение части затрат на содержание племенного маточного поголовья сельскохозяйственных животных	Управление сельского хозяйства области	Тыс. голов	2023 - 5,3	23,4098	21,3029	2,1069	0,0000	0,0000
				2024 - 5,3	23,4098	21,3029	2,1069	0,0000	0,0000
				2025 - 5,4	23,3972	21,2914	2,1057	0,0000	0,0000
				2026 - 5,4	23,3972	21,2914	2,1057	0,0000	0,0000
				2027 - 5,4	23,3972	21,2914	2,1057	0,0000	0,0000
				2028 - 5,4	23,3972	21,2914	2,1057	0,0000	0,0000
				2029 - 5,4	23,3972	21,2914	2,1057	0,0000	0,0000
				2030 - 5,4	23,3972	21,2914	2,1057	0,0000	0,0000
4.3.2.	возмещение части затрат на приобретение племенного молодняка сельскохозяйственных животных	Управление сельского хозяйства области	Голов	2023 - 950	124,2649	79,1567	7,8287	0,0000	37,2795
				2024 - 950	124,2649	79,1567	7,8287	0,0000	37,2795
				2025 - 945	124,2837	79,1682	7,8298	0,0000	37,2857
				2026 - 945	124,2837	79,1682	7,8298	0,0000	37,2857
				2027 - 945	124,2837	79,1682	7,8298	0,0000	37,2857
				2028 - 945	124,2837	79,1682	7,8298	0,0000	37,2857
				2029 - 945	124,2837	79,1682	7,8298	0,0000	37,2857
				2030 - 945	124,2837	79,1682	7,8298	0,0000	37,2857
4.4.	возмещение части затрат	Управление сельского хозяйства	Процент	2023 - 22,54	141,6950	128,9425	12,7526	0,0000	0,0000
				2024 - 22,54	136,6854	124,3837	12,3017	0,0000	0,0000

1	2	3	4	5	6	7	8	9	10
сельскохозяйственных товаропроизводителей на уплату страховых премий, начисленных по договорам сельскохозяйственного страхования в области растениеводства	хозяйства области	посевной (посадочной) площади в общей посевной (посадочной) площади (в условных единицах площади)		2025 - 22,54 2026 - 22,54 2027 - 22,54 2028 - 22,54 2029 - 22,54	150,8783 150,8783 150,8783 150,8783 150,8783	137,2993 137,2993 137,2993 137,2993 137,2993	13,5790 13,5790 13,5790 13,5790 13,5790	0,0000 0,0000 0,0000 0,0000 0,0000	0,0000 0,0000 0,0000 0,0000 0,0000
4.5. возмещение части затрат сельскохозяйственных товаропроизводителей на уплату страховых премий, начисленных по договорам сельскохозяйственного страхования в области	Управление сельского хозяйства области	Доля Про-центра застрахованного поголовья сельскохозяйственных животных в общем поголовье сельскохозяйственных животных	Про-цент	2023 - 97,0 2024 - 97,0 2025 - 97,0 2026 - 97,0 2027 - 97,0 2028 - 97,0 2029 - 97,0	90,0000 90,0000 90,0000 90,0000 90,0000 90,0000 90,0000	81,9000 81,9000 81,9000 81,9000 81,9000 81,9000 81,9000	8,1000 8,1000 8,1000 8,1000 8,1000 8,1000 8,1000	0,0000 0,0000 0,0000 0,0000 0,0000 0,0000 0,0000	0,0000 0,0000 0,0000 0,0000 0,0000 0,0000 0,0000
4.6. возмещение (финансовое обеспечение) части затрат на поддержку элитного семеноводства	Управление сельского хозяйства области	Доля площади, засеваемой элитными семенами, в общей площади посевов, занятой семенами сортов растений	Про-цент	2030 - 97,0 2023 - 2,0 2024 - 2,0 2025 - 2,0 2026 - 2,0 2027 - 2,0 2028 - 2,0 2029 - 2,0 2030 - 2,0	90,0000 44,0000 44,0000 43,9999 44,0000 44,0000 44,0000 44,0000 44,0000	81,9000 40,0400 40,0400 40,0400 40,0400 40,0400 40,0400 40,0400 40,0400	8,1000 3,9600 3,9600 3,9599 3,9600 3,9600 3,9600 3,9600 3,9600	0,0000 0,0000 0,0000 0,0000 0,0000 0,0000 0,0000 0,0000 0,0000	0,0000 0,0000 0,0000 0,0000 0,0000 0,0000 0,0000 0,0000 0,0000
4.7. возмещение части затрат покупателям семян, произведенных в рамках Федеральной	Управление сельского хозяйства области	Площадь, засеянная семенами, произведенными		2023 2024 2025	0,0000 0,0000 0,0001	0,0000 0,0000 0,0000	0,0000 0,0000 0,0001	0,0000 0,0000 0,0000	0,0000 0,0000 0,0000

1	2	3	4	5	6	7	8	9	10	
научно-технической программы развития сельского хозяйства на 2017-2025 годы, утвержденной постановлением Правительства Российской Федерации от 25.08.2017 г. № 996		в рамках Федеральной научно- технической программы развития сельского хозяйства на 2017-2025 годы			2026	0,0000	0,0000	0,0000	0,0000	
					2027	0,0000	0,0000	0,0000	0,0000	
					2028	0,0000	0,0000	0,0000	0,0000	
					2029	0,0000	0,0000	0,0000	0,0000	
					2030	0,0000	0,0000	0,0000	0,0000	
5.	Стимулирование развития приоритетных подотраслей агропромышленного комплекса и развитие малых форм хозяйствования	Управление сельского хозяйства области			2023	394,0818	288,6931	28,5521	0,0000	76,8367
					2024	379,2611	277,0428	27,3998	0,0000	74,8185
					2025	333,5640	255,6811	25,2871	0,0000	52,5958
					2026	333,5640	255,6811	25,2871	0,0000	52,5958
					2027	333,5640	255,6811	25,2871	0,0000	52,5958
					2028	333,5640	255,6811	25,2871	0,0000	52,5958
					2029	333,5640	255,6811	25,2871	0,0000	52,5958
					2030	333,5640	255,6811	25,2871	0,0000	52,5958
5.1.	возмещение части затрат на закладку и (или) уход за многолетними насаждениями, включая питомники, и (или) раскорчевку выбывших из эксплуатации многолетних насаждений (в возрасте 20 лет и более начиная от года закладки)	Управление сельского хозяйства области			2023	310,2844	239,7585	23,7124	0,0000	46,8135
					2024	295,9881	228,5082	22,5997	0,0000	44,8802
					2025	250,5824	207,3682	20,5089	0,0000	22,7053
					2026	250,5824	207,3682	20,5089	0,0000	22,7053
					2027	250,5824	207,3682	20,5089	0,0000	22,7053
					2028	250,5824	207,3682	20,5089	0,0000	22,7053
					2029	250,5824	207,3682	20,5089	0,0000	22,7053
					2030	250,5824	207,3682	20,5089	0,0000	22,7053
5.1.1	возмещение части затрат на закладку многолетних насаждений	Управление сельского хозяйства области	Тыс. га	2023 - 0,200	2023	299,4488	231,6237	22,9078	0,0000	44,9173
				2024 - 0,200	2024	276,7081	214,0337	21,1682	0,0000	41,5062
				2025 - 0,200	2025	250,5824	207,3682	20,5089	0,0000	22,7053

1	2	3	4	5	6	7	8	9	10	
		сельско- хозяйственных организациях, крестьянских (фермерских) хозяйствах, включая индивидуаль- ных предпри- нимателей		2026 - 0,200 2027 - 0,200 2028 - 0,200 2029 - 0,200 2030 - 0,200	2026 2027 2028 2029 2030	250,5824 250,5824 250,5824 250,5824 250,5824	207,3682 207,3682 207,3682 207,3682 207,3682	20,5089 20,5089 20,5089 20,5089 20,5089	0,0000 0,0000 0,0000 0,0000 0,0000	22,7053 22,7053 22,7053 22,7053 22,7053
5.1.2	на возмещение части затрат на раскорчевку выбывших из эксплуатации многолетних насаждений (в возрасте 20 лет и более начиная от года закладки)	Управление сельского хозяйства области	Тыс. га	2023 - 0,108 2024 - 0,193	2023 2024 2025 2026 2027 2028 2029 2030	10,8356 19,2800 0,0000 0,0000 0,0000 0,0000 0,0000 0,0000	8,1348 14,4745 0,0000 0,0000 0,0000 0,0000 0,0000 0,0000	0,8045 1,4315 0,0000 0,0000 0,0000 0,0000 0,0000 0,0000	0,0000 0,0000 0,0000 0,0000 0,0000 0,0000 0,0000 0,0000	1,8962 3,3740 0,0000 0,0000 0,0000 0,0000 0,0000 0,0000
5.2.	возмещение (финансовое обеспечение) части затрат на обеспечение прироста собственного производства молока	Управление сельского хозяйства области	Тыс. тонн	2023 - 2,52 2024 - 1,08 2025 - 1,08 2026 - 1,08	2023 2024 2025 2026	8,7242 8,3722 8,1782 8,1782	7,9391 7,6187 7,4422 7,4422	0,7852 0,7535 0,7360 0,7360	0,0000 0,0000 0,0000 0,0000	0,0000 0,0000 0,0000 0,0000

1	2	3	4	5	6	7	8	9	10	
		телей, за отчетный год по отношению к среднему за 5 лет, пред- шествующих текущему финансовому году, объему производства молока		2027 - 1,08 2028 - 1,08 2029 - 1,08 2030 - 1,08	2027 2028 2029 2030	8,1782 8,1782 8,1782 8,1782	7,4422 7,4422 7,4422 7,4422	0,7360 0,7360 0,7360 0,7360	0,0000 0,0000 0,0000 0,0000	0,0000 0,0000 0,0000 0,0000
5.3.	субсидии на грантовую поддержку на развитие семейных ферм и «Агропрогресс»	Количество проектов грантополуча- телей, реализу- емых с помощью грантовой поддержки на развитие семейных ферм	Еди- ниц	2023 - 2 2024 - 2 2025 - 2 2026 - 2 2027 - 2 2028 - 2 2029 - 2	2023 2024 2025 2026 2027 2028 2029	54,2755 54,2682 54,2682 54,2682 54,2682 54,2682 54,2682	29,6344 29,6305 29,6305 29,6305 29,6305 29,6305 29,6305	2,9309 2,9305 2,9305 2,9305 2,9305 2,9305 2,9305	0,0000 0,0000 0,0000 0,0000 0,0000 0,0000 0,0000	21,7102 21,7073 21,7073 21,7073 21,7073 21,7073 21,7073

1	2	3	4	5	6	7	8	9	10
		и гранта		2030 - 2	54,2682	29,6305	2,9305	0,0000	21,7073

«Агропрогресс»,
 обеспечивающих прирост
 объема
 производства
 сельскохозяйственной
 продукции в
 отчетном году
 по отношению
 к предыдущему
 году не менее
 чем на

8 процентов

Единиц

5.4. субсидии на грантовую
 поддержку сельскохозяйственных
 потребительских кооперативов для
 развития материально-
 технической базы
 Управление сельского хозяйства
 области
 Единиц
 Количество проектов
 грантополучателей, реализованных с
 помощью грантовой
 поддержки на развитие
 материально-технической
 базы сельскохозяйственных
 хозяйственных

2023 - 1	2023	15,7574	8,6035	0,8509	0,0000	6,3030
2024 - 1	2024	15,7553	8,6024	0,8508	0,0000	6,3021
2025 - 1	2025	15,7553	8,6024	0,8508	0,0000	6,3021
2026 - 1	2026	15,7553	8,6024	0,8508	0,0000	6,3021
2027 - 1	2027	15,7553	8,6024	0,8508	0,0000	6,3021
2028 - 1	2028	15,7553	8,6024	0,8508	0,0000	6,3021
2029 - 1	2029	15,7553	8,6024	0,8508	0,0000	6,3021

1	2	3	4	5	6	7	8	9	10
				2030 - 1	15,7553	8,6024	0,8508	0,0000	6,3021
		потребительских кооперативов, обеспечивших прирост объема реализации сельскохозяйственной продукции в отчетном году по отношению к предыдущему году не менее чем на 8 процентов							
5.5.	возмещение части затрат на производство овощей закрытого грунта, произведенных с применением технологий досвечивания	Управление сельского хозяйства области	Тыс. тонн	2023 - 29,43 2024 - 29,43 2025 - 29,43 2026 - 29,43 2027 - 29,43 2028 - 29,43 2029 - 29,43 2030 - 29,43	0,9964 0,9964 1,0000 1,0000 1,0000 1,0000 1,0000 1,0000	0,9067 0,9067 0,9100 0,9100 0,9100 0,9100 0,9100 0,9100	0,0897 0,0897 0,0900 0,0900 0,0900 0,0900 0,0900 0,0900	0,0000 0,0000 0,0000 0,0000 0,0000 0,0000 0,0000 0,0000	0,0000 0,0000 0,0000 0,0000 0,0000 0,0000 0,0000 0,0000
5.6.	возмещение части затрат на уход за многолетними насаждениями, включая питомники	Управление сельского хозяйства области	Тыс. га	2023 - 0,6 2024 - 0,6	4,0404 3,8773	1,8476 1,7751	0,1827 0,1754	0,0000 0,0000	2,0100 1,9289

1	2	3	4	5	6	7	8	9	10
		товарное плодonoшение, но не более 3 лет с момента закладки садов интенсивного типа) в сельскохозяйственных организациях, крестьянских (фермерских) хозяйствах, включая индивидуальных предпринимателей		2025 - 0,6 2026 - 0,6 2027 - 0,6 2028 - 0,6 2029 - 0,6 2030 - 0,6	3,7799 3,7799 3,7799 3,7799 3,7799 3,7799	1,7279 1,7279 1,7279 1,7279 1,7279 1,7279	0,1709 0,1709 0,1709 0,1709 0,1709 0,1709	0,0000 0,0000 0,0000 0,0000 0,0000 0,0000	1,8811 1,8811 1,8811 1,8811 1,8811 1,8811
5.7.	возмещение части затрат на обеспечение прироста производства овощей открытого грунта	Прирост производства овощей открытого грунта в сельскохозяйственных организациях, крестьянских (фермерских) хозяйствах и индивидуальных предпринимателей за отчетный год по отношению к показателю, предусмотрен-	Тыс. тонн	2023 - 1 2024 - 1	0,0036 0,0036	0,0053 0,0033	0,0003 0,0003	0,0000 0,0000	0,0000 0,0000
		Управление сельского хозяйства области		2025 2026 2027 2028 2029	0,0000 0,0000 0,0000 0,0000 0,0000	0,0000 0,0000 0,0000 0,0000 0,0000	0,0000 0,0000 0,0000 0,0000 0,0000	0,0000 0,0000 0,0000 0,0000 0,0000	0,0000 0,0000 0,0000 0,0000 0,0000

1	2	3	4	5	6	7	8	9	10
		подведомственных органам исполнительной власти субъектов Российской Федерации			2030	0,0000	0,0000	0,0000	0,0000
		Площадь введенных в эксплуатацию мелиорируемых земель для выращивания экспортно ориентированной сельскохозяйственной продукции за счет реконструкции, технического перевооружения и строительства новых мелиоративных систем общего и индивидуального пользования	Тыс. га						
6.3.	возмещение сельскохозяйственным производителям части затрат на реализацию проектов мелиорации	Управление сельского хозяйства области			2023	0,0000	0,0000	0,0000	0,0000
					2024	0,0000	0,0000	0,0000	0,0000
					2025	0,0000	0,0000	0,0000	0,0000
					2026	0,0000	0,0000	0,0000	0,0000
					2027	0,0000	0,0000	0,0000	0,0000
					2028	0,0000	0,0000	0,0000	0,0000
					2029	0,0000	0,0000	0,0000	0,0000
					2030	0,0000	0,0000	0,0000	0,0000

1	2	3	4	5	6	7	8	9	10
			Тыс. га						
		Площадь вовлеченных в оборот выбывших сельскохозяйственных угодий для выращивания экспортно-ориентированной сельскохозяйственной продукции за счет проведения культуртехнических мероприятий							
7.	Поддержка производителей зерновых культур	Управление сельского хозяйства области			2023 2024 2025 2026 2027 2028 2029 2030	345,4403 420,8953 0,0000 0,0000 0,0000 0,0000 0,0000 0,0000	345,4048 383,0147 0,0000 0,0000 0,0000 0,0000 0,0000 0,0000	0,0000 0,0000 0,0000 0,0000 0,0000 0,0000 0,0000 0,0000	0,0000 0,0000 0,0000 0,0000 0,0000 0,0000 0,0000 0,0000
7.1.	возмещение (финансовое обеспечение) части затрат на производство и реализацию зерновых культур	Управление сельского хозяйства области	Тыс. тонн	2023 - 700 2024 - 570	2023 2024	345,4403 420,8953	345,4048 383,0147	0,0000 0,0000 0,0000	0,0000 0,0000 0,0000
8.	Поддержка производителей, осуществляющих разведение и (или)				2025 2026	0,0001 0,0000	0,0000 0,0000	0,0001 0,0000	0,0000 0,0000

1	2	3	4	5	6	7	8	9	10
8.1. возмещение части затрат на приобретение кормов для молочного крупного рогатого скота	Управление сельского хозяйства области	Численность поголовья молочных коров в отчетном финансовом году в сельскохозяйственных организациях, крестьянских (фермерских) хозяйствах и индивидуальных предпринимателей	Тыс. голов		2027	0,0000	0,0000	0,0000	0,0000
					2028	0,0000	0,0000	0,0000	0,0000
					2029	0,0000	0,0000	0,0000	0,0000
					2030	0,0000	0,0000	0,0000	0,0000
					2023	0,0000	0,0000	0,0000	0,0000
					2024	0,0000	0,0000	0,0000	0,0000
					2025	0,0001	0,0000	0,0000	0,0000
					2026	0,0000	0,0000	0,0000	0,0000
					2027	0,0000	0,0000	0,0000	0,0000
					2028	0,0000	0,0000	0,0000	0,0000
9. Поддержка предприятий хлебопекарной промышленности	Управление сельского хозяйства области	Объем произведенных и реализованных хлеба и хлебобулочных изделий с использованием субсидии	Тонн		2023	0,0000	0,0000	0,0000	0,0000
					2024	0,0000	0,0000	0,0000	0,0000
					2025	0,0001	0,0000	0,0001	0,0000
					2026	0,0000	0,0000	0,0000	0,0000
					2027	0,0000	0,0000	0,0000	0,0000
					2028	0,0000	0,0000	0,0000	0,0000
					2029	0,0000	0,0000	0,0000	0,0000
					2030	0,0000	0,0000	0,0000	0,0000
					2023	0,0000	0,0000	0,0000	0,0000
					2024	0,0000	0,0000	0,0000	0,0000
9.1. возмещение части затрат на производство и реализацию произведенных и реализованных хлеба и хлебобулочных изделий	Управление сельского хозяйства области	Объем произведенных и реализованных хлеба и хлебобулочных изделий с использованием субсидии	Тонн		2025	0,0001	0,0000	0,0001	0,0000
					2026	0,0000	0,0000	0,0000	0,0000
					2027	0,0000	0,0000	0,0000	0,0000
					2028	0,0000	0,0000	0,0000	0,0000
					2029	0,0000	0,0000	0,0000	0,0000
					2030	0,0000	0,0000	0,0000	0,0000
					2023	0,0000	0,0000	0,0000	0,0000
					2024	0,0000	0,0000	0,0000	0,0000
					2025	0,0001	0,0000	0,0001	0,0000
					2026	0,0000	0,0000	0,0000	0,0000

1	2	3	4	5	6	7	8	9	10
агропромышленном комплексе		кредитам (займам)			2030	0,0000	0,0000	0,0000	0,0000
2. Возмещение части прямых понесенных затрат на создание и (или) модернизацию объектов агропромышленного комплекса	Управление сельского хозяйства области	Ввод в действие построенных и модернизированных мощностей по хранению плодов и ягод, картофеля и овощей открытого грунта; мощностей оптово-распределительных центров; ввод в действие построенных и модернизированных тепличных комплексов, молочных ферм; ввод в действие селекционно-семеноводческих центров			2023 2024 2025 2026 2027 2028 2029 2030	0,0000 0,0000 0,0000 0,0000 0,0000 0,0000 0,0000 0,0000	0,0000 0,0000 0,0002 0,0000 0,0000 0,0000 0,0000 0,0000	0,0000 0,0000 0,0000 0,0000 0,0000 0,0000 0,0000 0,0000	0,0000 0,0000 0,0000 0,0000 0,0000 0,0000 0,0000 0,0000
2.1. возмещение части прямых понесенных затрат на создание и (или) модернизацию хранилищ	Управление сельского хозяйства области	Объем введенных в год предоставляемых субсидий, а также в годах, предшествующих году предоставления субсидии, мощностью по плодам и ягод, картофеля и овощей	Тыс. тонн		2023 2024 2025 2026 2027 2028 2029 2030	0,0000 0,0000 0,0001 0,0000 0,0000 0,0000 0,0000 0,0000	0,0000 0,0000 0,0001 0,0000 0,0000 0,0000 0,0000 0,0000	0,0000 0,0000 0,0000 0,0000 0,0000 0,0000 0,0000 0,0000	0,0000 0,0000 0,0000 0,0000 0,0000 0,0000 0,0000 0,0000
		предоставления субсидии, мощностью по хранению плодов и ягод, картофеля и овощей	Тыс. тонн						
		Среднегодовая загрузка мощностей объекта на 31 декабря года получения субсидии	Тыс. тонн						

1	2	3	4	5	6	7	8	9	10
2.2.	возмещение части прямых понесенных затрат на создание и (или) модернизацию животноводческих комплексов молочного направления (молочных ферм)	Управление сельского хозяйства области	Объем введенных в год предоставляемых субсидий, а также в годах, предшествующих году предоставления субсидии, мощностью животноводческих комплексов молочного направления (молочных ферм)	Скотомест		2023	0,0000	0,0000	0,0000
		введенных в год предоставляемых субсидий, а также в годах, предшествующих году предоставления субсидии, мощностью животноводческих комплексов молочного направления (молочных ферм)	Голов			2024	0,0000	0,0000	0,0000
						2025	0,0000	0,0001	0,0000
						2026	0,0000	0,0000	0,0000
						2027	0,0000	0,0000	0,0000
						2028	0,0000	0,0000	0,0000
						2029	0,0000	0,0000	0,0000
						2030	0,0000	0,0000	0,0000
2.3.	возмещение части прямых понесенных затрат на создание и (или) модернизацию селекционно-семеноводческих	Управление сельского хозяйства области	Объем введенных в год предоставляемых субсидий, а также в годах, предшествующих году предоставления субсидии	Тыс. тонн семян, тыс. штук саженцев		2023	0,0000	0,0000	0,0000
		введенных в год предоставляемых субсидий, а также в годах, предшествующих году предоставления субсидии	Тыс. тонн семян, тыс. штук саженцев			2024	0,0000	0,0000	0,0000
						2025	0,0000	0,0000	0,0000
						2026	0,0000	0,0000	0,0000
						2027	0,0000	0,0000	0,0000
						2028	0,0000	0,0000	0,0000
						2029	0,0000	0,0000	0,0000

1	2	3	4	5	6	7	8	9	10
		Объем производства саженцев по состоянию на 31 декабря года предоставления субсидии	Тыс. штук						
2.5.	возмещение части прямых понесенных затрат на создание и модернизацию селекционно- генетических центров в птицеводстве	Управление сельского хозяйства области	Тыс. голов		2023 2024 2025 2026 2027 2028 2029	0,0000 0,0000 0,0000 0,0000 0,0000 0,0000 0,0000	0,0000 0,0000 0,0000 0,0000 0,0000 0,0000 0,0000	0,0000 0,0000 0,0000 0,0000 0,0000 0,0000 0,0000	0,0000 0,0000 0,0000 0,0000 0,0000 0,0000 0,0000
		Объем введенных в год предоставления субсидии, а также в годах, предшествую- щих году предоставления субсидий, мощностей селекционно- генетических центров в птицеводстве	Тыс. голов		2030	0,0000	0,0000	0,0000	0,0000
2.6.	возмещение части прямых понесенных	Управление сельского	Тыс. голов						
		Численность поголовья отечественных кроссов, гибридов птицы по состоянию на 31 декабря года предостав- ления субсидии	Тыс. голов		2023 2024	0,0000 0,0000	0,0000 0,0000	0,0000 0,0000	0,0000 0,0000
		Объем введенных в год							

1	2	3	4	5	6	7	8	9	10
загрat на создание овцеводческих комплексов (ферм) мясного направления	хозяйства области	предоставления субсидии, а также в годах, предшествующих году предоставления субсидии, мощностей овцеводческих комплексов (ферм) мясного направления	Тыс. ското-мест		2025	0,0000	0,0000	0,0000	0,0000
					2026	0,0000	0,0000	0,0000	0,0000
					2027	0,0000	0,0000	0,0000	0,0000
					2028	0,0000	0,0000	0,0000	0,0000
					2029	0,0000	0,0000	0,0000	0,0000
2.7. возмещение части прямых понесенных затрат на создание и модернизацию мощностей по производству сухих молочных продуктов для детского питания и компонентов для них	Управление сельского хозяйства области	Объем введенных в год предоставления субсидии, а также в годах, предшествующих году предоставления субсидии, мощностей по производству сухих молочных смесей и их компонентов	Тыс. тонн		2023	0,0000	0,0000	0,0000	0,0000
					2024	0,0000	0,0000	0,0000	0,0000
					2025	0,0000	0,0000	0,0000	0,0000
					2026	0,0000	0,0000	0,0000	0,0000
					2027	0,0000	0,0000	0,0000	0,0000
					2028	0,0000	0,0000	0,0000	0,0000
					2029	0,0000	0,0000	0,0000	0,0000
					2030	0,0000	0,0000	0,0000	0,0000
					2030	0,0000	0,0000	0,0000	0,0000
					2030	0,0000	0,0000	0,0000	0,0000

1	2	3	4	5	6	7	8	9	10
		Объем произведенных сухих молоч- ных смесей и их компонентов по состоянию на 31 декабря года предостав- ления субсидии	Тыс. тонн						
2.8.	возмещение части прямых понесенных загрat на создание и модернизацию льно-, пенькоперерабатываю- щих предприятий	Объем введенных в год предоставления субсидии, а также в годах, предшествую- щих году предоставления субсидии, мощностей льно-, пенькопере- рабатывающих предприятий	Тонн						
		Управление сельского хозяйства области							
				2023	0,0000	0,0000	0,0000	0,0000	0,0000
				2024	0,0000	0,0000	0,0000	0,0000	0,0000
				2025	0,0000	0,0000	0,0000	0,0000	0,0000
				2026	0,0000	0,0000	0,0000	0,0000	0,0000
				2027	0,0000	0,0000	0,0000	0,0000	0,0000
				2028	0,0000	0,0000	0,0000	0,0000	0,0000
				2029	0,0000	0,0000	0,0000	0,0000	0,0000
				2030	0,0000	0,0000	0,0000	0,0000	0,0000
		Объем производства льно-, пенькволокна по состоянию на 31 декабря года предостав- ления субсидии	Тонн						
2.9.	возмещение части прямых понесенных	Объем введенных в год							
		Управление сельского							
				2023	0,0000	0,0000	0,0000	0,0000	0,0000
				2024	0,0000	0,0000	0,0000	0,0000	0,0000

1	2	3	4	5	6	7	8	9	10	
порядка для производства инкубационного яйца гибрида птицы яичного и мясного направлений продуктивности	Управление сельского хозяйства области	предшествующих году предоставления субсидии, мощностей репродукторов второго порядка для производства инкубационного яйца гибрида птицы яичного и мясного направлений продуктивности	Объем произведенного инкубационного яйца гибрида птицы яичного и мясного направлений продуктивности	Тыс.	2028	0,0000	0,0000	0,0000	0,0000	0,0000
					2029	0,0000	0,0000	0,0000	0,0000	0,0000
					2030	0,0000	0,0000	0,0000	0,0000	0,0000
					2025	0,0000	0,0000	0,0000	0,0000	0,0000
					2024	0,0000	0,0000	0,0000	0,0000	0,0000
					2025	0,0000	0,0000	0,0000	0,0000	0,0000
					2026	0,0000	0,0000	0,0000	0,0000	0,0000
					2027	0,0000	0,0000	0,0000	0,0000	0,0000
					2028	0,0000	0,0000	0,0000	0,0000	0,0000
					2029	0,0000	0,0000	0,0000	0,0000	0,0000
3.	Поддержка кредитования рыбоводства	Повышение инвестиционной привлекательности рыбоводства, создание условий кредитования в отрасли, создание условий инвестиционного кредитования на строительство объектов для развития	Повышение инвестиционной привлекательности рыбоводства, создание условий кредитования в отрасли, создание условий инвестиционного кредитования на строительство объектов для развития	Тыс.	2023	0,0000	0,0000	0,0000	0,0000	0,0000
					2024	0,0000	0,0000	0,0000	0,0000	0,0000
					2025	0,0000	0,0000	0,0000	0,0000	0,0000
					2026	0,0000	0,0000	0,0000	0,0000	0,0000
					2027	0,0000	0,0000	0,0000	0,0000	0,0000
					2028	0,0000	0,0000	0,0000	0,0000	0,0000
					2029	0,0000	0,0000	0,0000	0,0000	0,0000

1	2	3	4	5	6	7	8	9	10	
«Акселерация субъектов малого и среднего предпринимательства»	хозяйства области				2024	189,2670	171,3970	3,4979	0,0000	14,3721
2.1. создание системы поддержки фермеров и развитие сельской кооперации	Управление сельского хозяйства области				2023	115,1358	104,2650	2,1279	0,0000	8,7429
					2024	189,2670	171,3970	3,4979	0,0000	14,3721
2.1.1 субсидии на грантовую поддержку реализации проектов создания и (или) развития крестьянского (фермерского) хозяйства	Управление сельского хозяйства области	Количество новых рабочих мест, созданных крестьянскими (фермерскими) хозяйствами, получившими грант	Еди-ниц	2023 - 48	2023	87,4292	77,1126	1,5737	0,0000	8,7429
		«Агростартап»		2024 - 69	2024	143,7214	126,7623	2,5870	0,0000	14,3721
2.1.2 субсидии сельскохозяйственным потребителям на возмещение части затрат, понесенных в текущем финансовом году	Управление сельского хозяйства области	Количество новых членов сельскохозяйственных потребительских кооперативов из числа МСП в АПК и личных подсобных хозяйств граждан	Еди-ниц	2023 - 70	2023	24,6453	24,1524	0,4929	0,0000	0,0000
				2024 - 77	2024	42,4844	41,6347	0,8497	0,0000	0,0000
2.1.3. субсидии центру	Управление			2023 - 77	2023	3,0612	3,0000	0,0612	0,0000	0,0000

1	2	3	4	5	6	7	8	9	10
компетенций в сфере сельскохозяйственной кооперации и поддержки фермеров на финансовое обеспечение затрат, связанных с осуществлением его деятельности	сельского хозяйства области	Количество крестьянских (фермерских) хозяйств, индивидуальных предпринимателей и сельско-хозяйственных потребительских кооперативов, получивших государственную поддержку в рамках федерального проекта		2024 - 110	3,0612	3,0000	0,0612	0,0000	0,0000
Всего по подпрограмме				2023	115,1358	104,2650	2,1279	0,0000	8,7429
				2024	189,2670	171,5970	3,4979	0,0000	14,3721
Прочие основные мероприятия, не вошедшие в подпрограммы									
1. Региональный инвестиционный проект «Первая очередь программы развития АПК Тамбовской области»	Управление строительства и инвестиций области; управление градостроительства и архитектуры области			2023	0,0000	0,0000	0,0000	0,0000	0,0000
				2024	0,0000	0,0000	0,0000	0,0000	0,0000
				2025	0,0000	0,0000	0,0000	0,0000	0,0000
				2026	0,0000	0,0000	0,0000	0,0000	0,0000
				2027	0,0000	0,0000	0,0000	0,0000	0,0000
				2028	0,0000	0,0000	0,0000	0,0000	0,0000
				2029	0,0000	0,0000	0,0000	0,0000	0,0000
				2030	0,0000	0,0000	0,0000	0,0000	0,0000
1.1. региональный инвестиционный	Управление строительства области	Строительство водопровода	Км.	2023	0,0000	0,0000	0,0000	0,0000	0,0000
				2024	0,0000	0,0000	0,0000	0,0000	0,0000
				2025	0,0000	0,0000	0,0000	0,0000	0,0000
				2024 - 3,5					

1	2	3	4	5	6	7	8	9	10				
1	проект «Первая очередь программы развития АПК Тамбовской области» (в лимитах ОАИП)	и инвестиций области; управление градостроительства и архитектуры области	Управление ветеринарии области	Обеспечены ветеринарные врачи и фельдшеры, бюджетных учреждений ветеринарии в соответствии с Законом Тамбовской области от 31.03.2006 № 23-3 «О мерах социальной поддержки отдельных категорий граждан, работающих в сельской местности и рабочих поселках»	Процент	2026	0,0000	0,0000	0,0000	0,0000			
						2027	0,0000	0,0000	0,0000	0,0000			
						2028	0,0000	0,0000	0,0000	0,0000			
						2029	0,0000	0,0000	0,0000	0,0000			
						2030	0,0000	0,0000	0,0000	0,0000			
2.	Ежемесячная денежная выплата на обеспечение мер социальной поддержки отдельной категории граждан, работающих в сельской местности и рабочих поселках	Управление ветеринарии области	Процент	2023 - 100	2,2110	0,0000	2,2110	0,0000	0,0000				
				2024 - 100	2,2110	0,0000	2,2110	0,0000	0,0000				
				2025 - 100	2,2110	0,0000	2,2110	0,0000	0,0000				
				2026 - 100	2,2110	0,0000	2,2110	0,0000	0,0000				
				2027 - 100	2,2110	0,0000	2,2110	0,0000	0,0000				
				2028 - 100	2,2110	0,0000	2,2110	0,0000	0,0000				
				2029 - 100	2,2110	0,0000	2,2110	0,0000	0,0000				
				2030 - 100	2,2110	0,0000	2,2110	0,0000	0,0000				
				3.	Осуществление отдельных государст-	Обеспечено наделение	Процент	2023 - 100	26,7007	0,0000	26,7007	0,0000	0,0000
								2024 - 100	26,7007	0,0000	26,7007	0,0000	0,0000

1	2	3	4	5	6	7	8	9	10
	по государст- венному надзору за техническим состоянием самоходных машин и других видов техники области, департамент государст- венного жилищного, строитель- ного и технического надзора (контроля) области			2028 - 118 2029 - 118 2030 - 118	72,0627 72,0627 72,0627	0,0000 0,0000 0,0000	72,0627 72,0627 72,0627	0,0000 0,0000 0,0000	0,0000 0,0000 0,0000
4.1. обеспечение реализации государственной программы	Управление сельского хозяйства области	Штатная численность управления сельского хозяйства области	Цело- век	2023 - 70 2024 - 70 2025 - 70 2026 - 70 2027 - 70 2028 - 70 2029 - 70 2030 - 70	46,6902 45,5836 45,5836 45,5836 45,5836 45,5836 45,5836 45,5836	0,0000 0,0000 0,0000 0,0000 0,0000 0,0000 0,0000 0,0000	46,6902 45,5836 45,5836 45,5836 45,5836 45,5836 45,5836 45,5836	0,0000 0,0000 0,0000 0,0000 0,0000 0,0000 0,0000 0,0000	0,0000 0,0000 0,0000 0,0000 0,0000 0,0000 0,0000 0,0000
4.2. обеспечение реализации государственной программы	Управление ветеринарии области	Штатная численность управления ветеринарии	Цело- век	2023 - 20 2024 - 20 2025 - 20 2026 - 20 2027 - 20	12,6987 12,3977 12,3977 12,3977 12,3977	0,0000 0,0000 0,0000 0,0000 0,0000	12,6987 12,3977 12,3977 12,3977 12,3977	0,0000 0,0000 0,0000 0,0000 0,0000	0,0000 0,0000 0,0000 0,0000 0,0000

1	2	3	4	5	6	7	8	9	10
Всего по Государственной программе					2023 24550,2795	1541,4140	377,4681	0,0049	22631,3925
					2024 24805,5989	1624,9408	393,8930	0,0049	22786,7602
					2025 24119,5310	921,9853	352,9642	0,0000	22844,5815
					2026 24252,0499	904,9626	352,1058	0,0000	22994,9815
					2027 24405,1449	905,5626	353,0008	0,0000	23146,5815
					2028 24557,8449	906,3626	354,0008	0,0000	23297,4815
					2029 24707,9649	906,9626	352,6208	0,0000	23448,3815
					2030 24860,0651	907,6626	353,5210	0,0000	23598,8815
в том числе, стоимость материально- технических ресурсов, поставляемых в Тамбовскую область в натуральном виде*					2023 20,0000	20,0000			
					2024 21,0000	21,0000			
					2025 21,6000	21,6000			
					2026 22,3000	22,3000			
					2027 22,9000	22,9000			
					2028 23,7000	23,7000			
					2029 24,3000	24,3000			
					2030 25,0000	25,0000			

* В лимитах бюджетных обязательств управления ветеринарии области.

И. о. заместителя Главы Тамбовской области
министра сельского хозяйства Тамбовской области
А.Ю.Сыгова



ПРИЛОЖЕНИЕ № 5

к постановлению Правительства Тамбовской области

от 19.10.2022 № 42

ПРИЛОЖЕНИЕ № 3

к Государственной программе развития сельского хозяйства и регулирования рынков сельскохозяйственной продукции, сырья и продовольствия Тамбовской области

Ресурсное обеспечение

реализации Государственной программы развития сельского хозяйства и регулирования рынков сельскохозяйственной продукции, сырья и продовольствия Тамбовской области I этапа реализации (2013 - 2022 гг.)

Статус	Наименование Государственной программы, подпрограммы Государственной программы	Ответственный исполнитель, соисполнители	Объемы финансирования, млн. руб.											
			по годам, всего	в том числе:				в том числе:						
				федеральный бюджет	бюджет Тамбовской области	местный бюджет	внебюджетные фонды	федеральный бюджет	бюджет Тамбовской области	местный бюджет				
1	2	3	4	5	6	7	8	9	10	11	12			
Подпрограмма Государственной программы области	«Развитие подотрасли растениеводства, переработки и реализации продукции растениеводства»	Управление сельского хозяйства области	2013	3197,2904	2674,7694	522,5210	0,0000	0,0000	0,0000	0,0000	0,0000	0,0000		
			2014	2465,5573	2131,9402	298,9343	0,0000	0,0000	0,0000	34,6828	0,0000	0,0000	0,0000	
			2015	4040,9148	2278,9630	303,5517	0,0000	0,0000	0,0000	1458,4001	0,0000	0,0000	0,0000	
			2016	3498,8320	1674,5934	651,1235	0,0000	0,0000	0,0000	1173,1151	0,0000	0,0000	0,0000	
			2017	0,0000	0,0000	0,0000	0,0000	0,0000	0,0000	0,0000	0,0000	0,0000	0,0000	
			2018	0,0000	0,0000	0,0000	0,0000	0,0000	0,0000	0,0000	0,0000	0,0000	0,0000	
			2019	0,0000	0,0000	0,0000	0,0000	0,0000	0,0000	0,0000	0,0000	0,0000	0,0000	
			2020	0,0000	0,0000	0,0000	0,0000	0,0000	0,0000	0,0000	0,0000	0,0000	0,0000	0,0000
			Итого	13202,5944	8760,2660	1776,1304	0,0000	0,0000	0,0000	2666,1979	0,0000	0,0000	0,0000	0,0000
			2013	3,5000	0,0000	3,5000	0,0000	0,0000	0,0000	0,0000	0,0000	0,0000	0,0000	0,0000
2014	0,0000	0,0000	0,0000	0,0000	0,0000	0,0000	0,0000	0,0000	0,0000	0,0000	0,0000			

Комитет по управлению имуществом области

1	2	3	4	5	6	7	8
			2015	0,0000	0,0000	0,0000	0,0000
			2016	0,0000	0,0000	0,0000	0,0000
			2017	0,0000	0,0000	0,0000	0,0000
			2018	0,0000	0,0000	0,0000	0,0000
			2019	0,0000	0,0000	0,0000	0,0000
			2020	0,0000	0,0000	0,0000	0,0000
			Итого	3,5000	0,0000	3,5000	0,0000
		Всего по подпрограмме «Развитие подпрограммы «Развитие растениеводства, переработки и реализации продукции растениеводства»	2013	3200,7904	2674,7694	526,0210	0,0000
			2014	2465,5573	2131,9402	298,9343	0,0000
			2015	4040,9148	2278,9630	303,5517	0,0000
			2016	3498,8320	1674,5934	651,1235	0,0000
			2017	0,0000	0,0000	0,0000	0,0000
			2018	0,0000	0,0000	0,0000	0,0000
			2019	0,0000	0,0000	0,0000	0,0000
			2020	0,0000	0,0000	0,0000	0,0000
			Итого	15206,0944	8760,2660	1779,6304	0,0000
		Управление сельского хозяйства области	2013	213,4200	9,3000	63,0000	0,0000
			2014	0,0000	0,0000	0,0000	0,0000
			2015	0,0000	0,0000	0,0000	0,0000
			2016	0,0000	0,0000	0,0000	0,0000
			2017	0,0000	0,0000	0,0000	0,0000
			2018	0,0000	0,0000	0,0000	0,0000
			2019	0,0000	0,0000	0,0000	0,0000
			2020	0,0000	0,0000	0,0000	0,0000
			Итого	213,4200	9,3000	63,0000	0,0000
		Управление сельского хозяйства области	2013	0,0000	0,0000	0,0000	0,0000
			2014	218,5740	43,4360	45,3680	0,0000
			2015	358,6280	65,5430	42,2500	0,0000
			2016	557,5698	62,4870	87,6000	0,0000
			2017	335,3347	62,1327	6,9037	0,0000
			2018	121,9739	26,4370	2,6146	0,0000
			2019	158,6482	35,7411	3,5348	0,0000
			2020	137,3028	34,6138	3,4233	0,0000
			2021	240,1645	60,7240	6,0057	0,0000
			2022	163,5770	76,6374	7,5795	0,0049
			Итого	2291,7730	467,7520	205,2797	0,0049
		Управление сельского хозяйства области	2013	55,3587	0,0000	11,0717	0,0000
			2014	0,0000	0,0000	0,0000	0,0000
			2015	0,0000	0,0000	0,0000	0,0000
			2016	0,0000	0,0000	0,0000	0,0000
		«Развитие мелиорации сельскохозяйственных земель Тамбовской области на период до 2020 года»	2013	0,0000	0,0000	0,0000	0,0000
			2014	0,0000	0,0000	0,0000	0,0000
			2015	0,0000	0,0000	0,0000	0,0000
			2016	0,0000	0,0000	0,0000	0,0000
			Итого	0,0000	0,0000	0,0000	0,0000
		«Развитие мелиорации сельскохозяйственных земель Тамбовской области»	2013	0,0000	0,0000	0,0000	0,0000
			2014	218,5740	43,4360	45,3680	0,0000
			2015	358,6280	65,5430	42,2500	0,0000
			2016	557,5698	62,4870	87,6000	0,0000
			2017	335,3347	62,1327	6,9037	0,0000
			2018	121,9739	26,4370	2,6146	0,0000
			2019	158,6482	35,7411	3,5348	0,0000
			2020	137,3028	34,6138	3,4233	0,0000
			2021	240,1645	60,7240	6,0057	0,0000
			2022	163,5770	76,6374	7,5795	0,0049
			Итого	2291,7730	467,7520	205,2797	0,0049
		«Развитие картофелеводства и овощеводства открытого грунта в Тамбовской области на период до 2020 года»	2013	55,3587	0,0000	11,0717	0,0000
			2014	0,0000	0,0000	0,0000	0,0000
			2015	0,0000	0,0000	0,0000	0,0000
			2016	0,0000	0,0000	0,0000	0,0000

1	2	3	4	5	6	7	8	
Подпрограмма Государственной программы области	«Развитие подотрасли животноводства, переработки и реализации продукции животноводства»	Управление сельского хозяйства области	2017	0,0000	0,0000	0,0000	0,0000	0,0000
			2018	0,0000	0,0000	0,0000	0,0000	0,0000
			2019	0,0000	0,0000	0,0000	0,0000	0,0000
			2020	0,0000	0,0000	0,0000	0,0000	0,0000
			Итого	55,3587	0,0000	11,0717	0,0000	44,2870
			2013	6370,2184	1309,5584	1476,6600	0,0000	3584,0000
			2014	12410,1889	2514,8080	1797,1689	0,0000	8098,2120
			2015	12100,7806	1791,8569	1420,7887	0,0000	8888,1350
			2016	9200,9343	1422,9655	1403,5688	0,0000	6374,4000
			2017	0,0000	0,0000	0,0000	0,0000	0,0000
			2018	0,0000	0,0000	0,0000	0,0000	0,0000
2019	0,0000	0,0000	0,0000	0,0000	0,0000			
2020	0,0000	0,0000	0,0000	0,0000	0,0000			
Итого	40082,1222	7039,1888	6098,1864	0,0000	26944,7470			
Подпрограмма Государственной программы области	«Предупреждение заноса и распространения африканской чумы свиней на территории Тамбовской области» на 2013-2015 годы	Управление ветеринарии области	2013	115,9829	0,0000	115,9829	0,0000	0,0000
			2014	215,8925	16,0000	122,8621	0,0000	77,0304
			2015	204,4149	10,0000	114,4149	0,0000	80,0000
			2016	223,9299	10,0000	133,9299	0,0000	80,0000
			2017	0,0000	0,0000	0,0000	0,0000	0,0000
			2018	0,0000	0,0000	0,0000	0,0000	0,0000
			2019	0,0000	0,0000	0,0000	0,0000	0,0000
			2020	0,0000	0,0000	0,0000	0,0000	0,0000
			Итого	760,2202	36,0000	487,1898	0,0000	237,0304
			2013	6486,2013	1309,5584	1592,6429	0,0000	3584,0000
			2014	12626,0814	2530,8080	1920,0310	0,0000	8175,2424
2015	12305,1955	1801,8569	1535,2036	0,0000	8968,1350			
2016	9424,8642	1432,9655	1537,4987	0,0000	6454,4000			
2017	0,0000	0,0000	0,0000	0,0000	0,0000			
2018	0,0000	0,0000	0,0000	0,0000	0,0000			
2019	0,0000	0,0000	0,0000	0,0000	0,0000			
2020	0,0000	0,0000	0,0000	0,0000	0,0000			
Итого	40842,3424	7075,1888	6585,3762	0,0000	27181,7774			

1	2	3	4	5	6	7	8
			2020	0,0000	0,0000	0,0000	0,0000
			Итого	0,1545	0,0000	0,0335	0,1210
		Управление ветеринарии области	2013	5,9687	0,0000	5,9687	0,0000
			2014	0,0000	0,0000	0,0000	0,0000
			2015	0,0000	0,0000	0,0000	0,0000
			2016	0,0000	0,0000	0,0000	0,0000
			2017	0,0000	0,0000	0,0000	0,0000
			2018	0,0000	0,0000	0,0000	0,0000
			2019	0,0000	0,0000	0,0000	0,0000
			2020	0,0000	0,0000	0,0000	0,0000
			Итого	5,9687	0,0000	5,9687	0,0000
		Управление по охране, контролю и регулированию использования объектов животного мира области	2013	1,9659	0,0000	1,9659	0,0000
			2014	0,0000	0,0000	0,0000	0,0000
			2015	0,0000	0,0000	0,0000	0,0000
			2016	0,0000	0,0000	0,0000	0,0000
			2017	0,0000	0,0000	0,0000	0,0000
			2018	0,0000	0,0000	0,0000	0,0000
			2019	0,0000	0,0000	0,0000	0,0000
			2020	0,0000	0,0000	0,0000	0,0000
			Итого	1,9659	0,0000	1,9659	0,0000
		Всего по подпрограмме «Предупреждение заноса и распространения африканской чумы свиней на территории Тамбовской области» на 2013-2015 годы	2013	8,0891	0,0000	7,9681	0,1210
			2014	0,0000	0,0000	0,0000	0,0000
			2015	0,0000	0,0000	0,0000	0,0000
			2016	0,0000	0,0000	0,0000	0,0000
			2017	0,0000	0,0000	0,0000	0,0000
			2018	0,0000	0,0000	0,0000	0,0000
			2019	0,0000	0,0000	0,0000	0,0000
			2020	0,0000	0,0000	0,0000	0,0000
			Итого	8,0891	0,0000	7,9681	0,1210
		Управление сельского хозяйства области	2013	34,3991	0,4235	33,9756	0,0000
			2014	9,5355	0,3792	4,0563	0,0000
			2015	116,7398	0,4088	5,1310	0,0000
			2016	123,7635	19,3375	7,9260	0,0000
			2017	0,0000	0,0000	0,0000	0,0000
			2018	0,0000	0,0000	0,0000	0,0000
			2019	0,0000	0,0000	0,0000	0,0000
			2020	0,0000	0,0000	0,0000	0,0000
			Итого	284,4379	20,5490	51,0889	212,8000
		Управление сельского хозяйства области	2013	2013,8000	0,0000	0,0000	2013,8000
			2014	0,0000	0,0000	0,0000	0,0000
Подпрограмма Государственной программы области	«Развитие мясного скотоводства в Тамбовской области»						
Региональная экономически значимая	«Развитие сельскохозяйственного и перерабатывающего						

1	2	3	4	5	6	7	8
программа	производства мяса птицы (индейки) в Тамбовской области» на 2013 - 2015 годы		2015	0,0000	0,0000	0,0000	0,0000
			2016	0,0000	0,0000	0,0000	0,0000
			2017	0,0000	0,0000	0,0000	0,0000
			2018	0,0000	0,0000	0,0000	0,0000
			2019	0,0000	0,0000	0,0000	0,0000
			2020	0,0000	0,0000	0,0000	0,0000
			Итого	2013,8000	279,6440	0,0000	0,0000
			2013	3065,6440	300,0000	0,0000	2486,0000
			2014	0,0000	0,0000	0,0000	0,0000
			2015	0,0000	0,0000	0,0000	0,0000
Региональная экономическая программа	«Развитие первичной переработки свинины с учетом производства субпродуктов в Тамбовской области» на 2013 - 2015 годы	Управление сельского хозяйства области	2015	0,0000	0,0000	0,0000	0,0000
			2016	0,0000	0,0000	0,0000	0,0000
			2017	0,0000	0,0000	0,0000	0,0000
			2018	0,0000	0,0000	0,0000	0,0000
			2019	0,0000	0,0000	0,0000	0,0000
			2020	0,0000	0,0000	0,0000	0,0000
			Итого	3065,6440	279,6440	0,0000	2486,0000
			2013	181,6541	106,2491	35,6640	39,7410
			2014	188,4214	107,5187	40,7937	40,1090
			2015	296,7807	195,5101	32,9946	68,2760
Подпрограмма Государственной программы области	«Поддержка малых форм хозяйствования»	Управление сельского хозяйства области	2016	186,1774	114,9089	12,2445	59,0240
			2017	0,0000	0,0000	0,0000	0,0000
			2018	0,0000	0,0000	0,0000	0,0000
			2019	0,0000	0,0000	0,0000	0,0000
			2020	0,0000	0,0000	0,0000	0,0000
			Итого	853,0336	524,1868	121,6968	207,1500
			2013	120,4421	0,0000	31,9826	88,4595
			2014	0,0000	0,0000	0,0000	0,0000
			2015	0,0000	0,0000	0,0000	0,0000
			Региональная экономическая программа	«Развитие системы сельскохозяйственных потребительских кооперативов Тамбовской области» на 2013 - 2015 годы	Управление сельского хозяйства области	2016	0,0000
2017	0,0000	0,0000				0,0000	0,0000
2018	0,0000	0,0000				0,0000	0,0000
2019	0,0000	0,0000				0,0000	0,0000
2020	0,0000	0,0000				0,0000	0,0000
Итого	120,4421	0,0000				31,9826	88,4595
2013	73,6849	0,0000				73,6849	0,0000
2014	31,5942	0,0000				31,5942	0,0000
2015	185,5712	85,0420				100,5292	0,0000
Подпрограмма Государственной программы области	«Техническая и технологическая модернизация, инновационное развитие»	Управление сельского хозяйства области				2016	8115,3045
			2017	17775,2732	0,0000	124,2332	17651,0400
			2018	17933,1271	0,0000	105,5641	17827,5630

1	2	3	4	5	6	7	8
			2019	0,000	147,2798	0,000	20238,0665
			2020	0,000	13,2833	0,000	21755,3500
			2021	0,000	17,6793	0,000	22050,5000
			2022	0,000	23,1343	0,000	22170,0000
			Итого	106,6290	766,6998	0,000	129656,5195
		Управление по государственному надзору за техническим состоянием самоходных машин и других видов техники области	2013	0,000	1,5758	0,000	0,000
			2014	0,000	2,3569	0,000	0,000
			2015	0,000	1,9801	0,000	0,000
			2016	0,000	1,9830	0,000	0,000
			2017	0,000	1,7213	0,000	0,000
			2018	0,000	2,7030	0,000	0,000
			2019	0,000	2,2470	0,000	0,000
			2020	0,000	3,6833	0,000	0,000
			2021	0,000	3,4789	0,000	0,000
			2022	0,000	1,1113	0,000	0,000
			Итого	22,8406	22,8406	0,000	0,000
		Департамент государственного жилищного, строительного и технического надзора (контроля) области	2013	0,000	0,000	0,000	0,000
			2014	0,000	0,000	0,000	0,000
			2015	0,000	0,000	0,000	0,000
			2016	0,000	0,000	0,000	0,000
			2017	0,000	0,000	0,000	0,000
			2018	0,000	0,000	0,000	0,000
			2019	0,000	0,000	0,000	0,000
			2020	0,000	0,000	0,000	0,000
			2021	0,000	0,000	0,000	0,000
			2022	0,000	2,3676	0,000	0,000
			Итого	2,3676	2,3676	0,000	0,000
		Комитет по управлению имуществом области	2013	0,000	0,000	0,000	0,000
			2014	0,000	0,000	0,000	0,000
			2015	0,000	0,000	0,000	0,000
			2016	0,000	4,1600	0,000	0,000
			2017	100,0000	0,0000	0,0000	100,0000
			2018	0,0000	0,0000	0,0000	0,0000
			2019	0,0000	0,0000	0,0000	0,0000
			2020	0,0000	0,0000	0,0000	0,0000
			Итого	104,1600	4,1600	0,0000	100,0000
		Всего по подпрограмме «Техническая и технологическая модернизация, инновационное развитие»	2013	0,000	75,2607	0,000	0,000
			2014	0,000	33,9511	0,000	0,000
			2015	85,0420	102,5093	0,000	0,000
			2016	21,5870	135,8605	0,000	7964,0000

1	2	3	4	5	6	7	8	
Региональная экономически значимая программа	«Ускоренное развитие свиноводства в Тамбовской области» на 2013-2015 годы	Управление сельского хозяйства области	2017	17876,9945	0,0000	125,9545	0,0000	17751,0400
			2018	17935,8301	0,0000	108,2671	0,0000	17827,5630
			2019	20387,5934	0,0000	149,5268	0,0000	20238,0665
			2020	21772,3166	0,0000	16,9666	0,0000	21755,3500
			2021	22071,6582	0,0000	21,1582	0,0000	22050,5000
			2022	22196,6132	0,0000	26,6132	0,0000	22170,0000
			Итого	130659,2165	106,6290	796,0680	0,0000	129756,5195
			2013	1752,2000	0,0000	45,0000	0,0000	1707,2000
			2014	0,0000	0,0000	0,0000	0,0000	0,0000
			2015	0,0000	0,0000	0,0000	0,0000	0,0000
Региональная экономически значимая программа	«Развитие овощеводства защищенного грунта в Тамбовской области на период до 2020 года»	Управление сельского хозяйства области	2016	0,0000	0,0000	0,0000	0,0000	0,0000
			2017	0,0000	0,0000	0,0000	0,0000	0,0000
			2018	0,0000	0,0000	0,0000	0,0000	0,0000
			2019	0,0000	0,0000	0,0000	0,0000	0,0000
			2020	0,0000	0,0000	0,0000	0,0000	0,0000
			Итого	1752,2000	0,0000	45,0000	0,0000	1707,2000
			2013	37,7589	0,0000	5,7589	0,0000	32,0000
			2014	0,0000	0,0000	0,0000	0,0000	0,0000
			2015	0,0000	0,0000	0,0000	0,0000	0,0000
			2016	0,0000	0,0000	0,0000	0,0000	0,0000
Долгосрочная целевая программа	«Социальное развитие села до 2013 года»	Управление сельского хозяйства области	2017	0,0000	0,0000	0,0000	0,0000	0,0000
			2018	0,0000	0,0000	0,0000	0,0000	0,0000
			2019	0,0000	0,0000	0,0000	0,0000	0,0000
			2020	0,0000	0,0000	0,0000	0,0000	0,0000
			Итого	37,7589	0,0000	5,7589	0,0000	32,0000
			2013	1638,2797	543,7399	634,4537	2,9949	457,0912
			2014	0,0000	0,0000	0,0000	0,0000	0,0000
			2015	0,0000	0,0000	0,0000	0,0000	0,0000
			2016	0,0000	0,0000	0,0000	0,0000	0,0000
			Подпрограмма Государственной программы области	«Устойчивое развитие сельских территорий Тамбовской области»	Управление сельского хозяйства области	2017	0,0000	0,0000
2018	0,0000	0,0000				0,0000	0,0000	0,0000
2019	0,0000	0,0000				0,0000	0,0000	0,0000
2020	0,0000	0,0000				0,0000	0,0000	0,0000
Итого	1638,2797	543,7399				634,4537	2,9949	457,0912
2013	0,0000	0,0000				0,0000	0,0000	0,0000
2014	889,2715	276,5670				402,4815	1,8150	208,4080
2015	817,8787	299,2093	386,3717	1,9617	130,3360			
2016	575,4785	178,8125	293,3863	5,0730	98,2067			
2017	527,8301	126,5323	140,6336	1,1489	59,5153			

1	2	3	4	5	6	7	8
			2018	191,3920	28,9128	0,5661	71,8890
			2019	524,7633	55,9414	0,5149	183,5783
			2020	0,0000	0,0000	0,0000	0,0000
			Итого	1597,2764	1307,7273	11,0796	751,9333
	Управление культуры и архивного дела области		2013	0,0000	0,0000	0,0000	0,0000
			2014	0,0000	0,0000	0,0000	0,0000
			2015	0,0000	0,0000	0,0000	0,0000
			2016	49,0910	38,9610	0,1300	0,0000
			2017	70,9090	60,9090	0,0000	0,0000
			2018	6,7811	6,7811	0,0000	0,0000
			2019	0,0000	0,0000	0,0000	0,0000
			2020	0,0000	0,0000	0,0000	0,0000
			Итого	126,7811	106,6511	0,1300	0,0000
	Управление автомобильных дорог области		2013	0,0000	0,0000	0,0000	0,0000
			2014	0,0000	0,0000	0,0000	0,0000
			2015	380,3889	186,7208	0,1870	0,0000
			2016	301,4638	139,0759	0,1409	0,0000
			2017	0,0000	0,0000	0,0000	0,0000
			2018	0,0000	0,0000	0,0000	0,0000
			2019	0,0000	0,0000	0,0000	0,0000
			2020	0,0000	0,0000	0,0000	0,0000
			Итого	681,8527	325,7967	0,3279	0,0000
	Управление автомобильных дорог и транспорта области		2013	0,0000	0,0000	0,0000	0,0000
			2014	0,0000	0,0000	0,0000	0,0000
			2015	0,0000	0,0000	0,0000	0,0000
			2016	0,0000	0,0000	0,0000	0,0000
			2017	650,1702	262,5726	0,2639	6,0240
			2018	849,4705	407,0184	0,5933	0,0000
			2019	562,1221	327,8544	0,0837	0,0000
			2020	0,0000	0,0000	0,0000	0,0000
			Итого	2061,7628	997,4454	0,9409	6,0240
	Управление сельского хозяйства области, управление строительства и инвестиций области, управление культуры и архивного дела области, управление градостроительства и архитектуры области		2013	0,0000	0,0000	0,0000	0,0000
			2014	296,2095	296,2095	0,0000	0,0000
			2015	318,4314	318,4314	0,0000	0,0000
			2016	291,5896	291,5896	0,0000	0,0000
			2017	165,2123	165,2123	0,0000	0,0000
			2018	22,9639	22,9639	0,0000	0,0000
			2019	9,4301	9,4301	0,0000	0,0000
			2020	0,0000	0,0000	0,0000	0,0000
			Итого	1103,8368	1103,8368	0,0000	0,0000

в том числе в лимитах

ОАИП

1	2	3	4	5	6	7	8
		Всего по подпрограмме					
		«Устойчивое развитие сельских территорий Тамбовской области»					
			2013	0,0000	0,0000	0,0000	0,0000
			2014	889,2715	276,5670	402,4815	1,8150
			2015	1198,2676	492,6905	573,0925	2,1486
			2016	926,0333	351,0595	471,4232	5,3439
			2017	1048,9093	517,8420	464,1152	1,4128
			2018	1149,0115	633,2508	442,7123	1,1594
			2019	1326,9200	758,9473	583,7958	0,5986
			2020	0,0000	0,0000	0,0000	0,0000
		Итого		6538,4131	3030,3571	2757,6205	12,4783
Подпрограмма Государственной программы области	«Развитие овощеводства открытого и защищенного грунта и семенного картофелеводства»	Управление сельского хозяйства области	2013	0,0000	0,0000	0,0000	0,0000
			2014	0,0000	0,0000	0,0000	0,0000
			2015	0,0000	0,0000	0,0000	0,0000
			2016	0,9493	0,9018	0,0475	0,0000
			2017	0,0000	0,0000	0,0000	0,0000
			2018	0,0000	0,0000	0,0000	0,0000
			2019	0,0000	0,0000	0,0000	0,0000
			2020	0,0000	0,0000	0,0000	0,0000
		Итого		0,9493	0,9018	0,0475	0,0000
Подпрограмма Государственной программы области	«Развитие молочного скотоводства»	Управление сельского хозяйства области	2013	0,0000	0,0000	0,0000	0,0000
			2014	0,0000	0,0000	0,0000	0,0000
			2015	0,0000	0,0000	0,0000	0,0000
			2016	826,0935	144,9724	54,4016	626,7195
			2017	0,0000	0,0000	0,0000	0,0000
			2018	0,0000	0,0000	0,0000	0,0000
			2019	0,0000	0,0000	0,0000	0,0000
			2020	0,0000	0,0000	0,0000	0,0000
		Итого		826,0935	144,9724	54,4016	626,7195
Подпрограмма Государственной программы области	«Поддержка племенного дела, селекции и семеноводства»	Управление сельского хозяйства области	2013	0,0000	0,0000	0,0000	0,0000
			2014	0,0000	0,0000	0,0000	0,0000
			2015	0,0000	0,0000	0,0000	0,0000
			2016	119,7687	31,3743	30,9074	57,4870
			2017	0,0000	0,0000	0,0000	0,0000
			2018	0,0000	0,0000	0,0000	0,0000
			2019	0,0000	0,0000	0,0000	0,0000
			2020	0,0000	0,0000	0,0000	0,0000
		Итого		119,7687	31,3743	30,9074	57,4870
Подпрограмма Государственной программы области	«Развитие оггово-распреде- лительных центров и инфраструктуры системы социального питания»	Управление сельского хозяйства области	2013	0,0000	0,0000	0,0000	0,0000
			2014	0,0000	0,0000	0,0000	0,0000
			2015	0,0000	0,0000	0,0000	0,0000
			2016	54,4419	45,8608	8,5811	0,0000

1	2	3	4	5	6	7	8
			2017	0,0000	0,0000	0,0000	0,0000
			2018	0,0000	0,0000	0,0000	0,0000
			2019	0,0000	0,0000	0,0000	0,0000
			2020	0,0000	0,0000	0,0000	0,0000
			Итого	54,4419	45,8608	8,5811	0,0000
Подпрограмма Государственной программы области	«Развитие отраслей агропромышленного комплекса»	Управление сельского хозяйства области	2013	0,0000	0,0000	0,0000	0,0000
			2014	0,0000	0,0000	0,0000	0,0000
			2015	0,0000	0,0000	0,0000	0,0000
			2016	0,0000	0,0000	0,0000	0,0000
			2017	4897,8707	720,1849	778,1083	0,0000
			2018	4664,0986	815,1428	310,4599	0,0000
			2019	2844,3455	912,4122	102,8015	0,0000
			2020	1573,0866	1105,2769	139,1488	0,0000
			2021	2917,9371	1779,1197	467,1189	0,0000
			2022	1461,1576	1258,5842	92,5805	0,0000
			Итого	18358,4962	6590,7207	1890,2179	9877,5576
		Управление ветеринарии области	2013	0,0000	0,0000	0,0000	0,0000
			2014	0,0000	0,0000	0,0000	0,0000
			2015	0,0000	0,0000	0,0000	0,0000
			2016	0,0000	0,0000	0,0000	0,0000
			2017	209,0510	10,0000	119,0510	80,0000
			2018	270,3669	15,0000	131,2669	124,1000
			2019	285,1924	15,5000	131,0924	138,6000
			2020	278,2144	16,0000	121,6144	140,6000
			2021	283,9004	16,5000	137,4474	129,9530
			2022	312,7677	40,8541	137,7636	134,1500
			Итого	1639,4928	113,8541	778,2357	747,4030
		Всего по подпрограмме	2013	0,0000	0,0000	0,0000	0,0000
		«Развитие отраслей	2014	0,0000	0,0000	0,0000	0,0000
		агропромышленного комплекса»	2015	0,0000	0,0000	0,0000	0,0000
			2016	0,0000	0,0000	0,0000	0,0000
			2017	5106,9217	730,1849	897,1593	3479,5775
			2018	4934,4656	830,1428	441,7268	3662,5960
			2019	3129,5379	927,9122	233,8939	1967,7318
			2020	1851,3010	1121,2769	260,7632	469,2609
			2021	3201,8375	1795,6197	604,5663	801,6515
			2022	1773,9253	1299,4383	230,3441	244,1429
			Итого	19997,9890	6704,5748	2668,4536	10624,9606
Подпрограмма Государственной	Управление сельского хозяйства области	2013	0,0000	0,0000	0,0000	0,0000	0,0000
		2014	0,0000	0,0000	0,0000	0,0000	0,0000


1	2	3	4	5	6	7	8
	Σ2022		0,0000	0,0000	0,0000	0,0000	0,0000
	Итого		2987,4211	593,7687	152,3606	0,0072	2241,2846
Управление градостроительства и архитектуры области	2013		0,0000	0,0000	0,0000	0,0000	0,0000
	2014		0,0000	0,0000	0,0000	0,0000	0,0000
	2015		0,0000	0,0000	0,0000	0,0000	0,0000
	2016		0,0000	0,0000	0,0000	0,0000	0,0000
	2017		0,5550	0,0000	0,5550	0,0000	0,0000
	2018		0,0000	0,0000	0,0000	0,0000	0,0000
	2019		0,0000	0,0000	0,0000	0,0000	0,0000
	2020		0,0000	0,0000	0,0000	0,0000	0,0000
	2021		0,0000	0,0000	0,0000	0,0000	0,0000
	2022		0,0000	0,0000	0,0000	0,0000	0,0000
	Итого		0,5550	0,0000	0,5550	0,0000	0,0000
Управление сельского хозяйства области, управление строительства и инвестиций	2013		0,0000	0,0000	0,0000	0,0000	0,0000
	2014		141,3601	0,0000	141,3601	0,0000	0,0000
	2015		15,5295	0,0000	15,5295	0,0000	0,0000
	2016		2,7000	0,0000	2,7000	0,0000	0,0000
	2017		0,5550	0,0000	0,5550	0,0000	0,0000
	2018		0,0000	0,0000	0,0000	0,0000	0,0000
	2019		0,0000	0,0000	0,0000	0,0000	0,0000
	2020		0,0000	0,0000	0,0000	0,0000	0,0000
	2021		0,0000	0,0000	0,0000	0,0000	0,0000
	2022		0,0000	0,0000	0,0000	0,0000	0,0000
	Итого		160,1446	0,0000	160,1446	0,0000	0,0000
Управление ветеринарии области	2013		0,0000	0,0000	0,0000	0,0000	0,0000
	2014		0,0000	0,0000	0,0000	0,0000	0,0000
	2015		11,3599	0,0000	11,3599	0,0000	0,0000
	2016		14,9114	0,0000	14,9114	0,0000	0,0000
	2017		18,6524	0,0000	18,6524	0,0000	0,0000
	2018		19,9394	0,0000	19,9394	0,0000	0,0000
	2019		20,8936	0,0000	20,8936	0,0000	0,0000
	2020		20,9800	0,0000	20,9800	0,0000	0,0000
	2021		41,8941	0,0000	41,8941	0,0000	0,0000
	2022		41,5834	0,0000	41,5834	0,0000	0,0000
	Итого		190,2142	0,0000	190,2142	0,0000	0,0000
Управление по государственному надзору за техническим состоянием самоходных машин и других видов техники области	2013		0,0000	0,0000	0,0000	0,0000	0,0000
	2014		0,0000	0,0000	0,0000	0,0000	0,0000
	2015		10,9798	0,0000	10,9798	0,0000	0,0000
	2016		12,7237	0,0000	12,7237	0,0000	0,0000
	2017		12,3625	0,0000	12,3625	0,0000	0,0000

1	2	3	4	5	6	7	8
			2018	0,0000	13,3861	0,0000	0,0000
			2019	0,0000	14,2312	0,0000	0,0000
			2020	0,0000	13,5979	0,0000	0,0000
			2021	0,0000	14,4795	0,0000	0,0000
			2022	0,0000	3,6234	0,0000	0,0000
			Итого	0,0000	95,3841	0,0000	0,0000
	Всего по мероприятиям		2013	0,0000	0,0000	0,0000	0,0000
			2014	434,0814	1198,7161	141,3601	623,1794
			2015	174,4223	1721,0570	76,3046	1470,3302
			2016	0,0000	222,8570	72,0570	150,8000
			2017	0,0000	71,6706	71,6706	0,0000
			2018	0,0000	75,6974	75,6974	0,0000
			2019	0,0000	79,5535	79,5535	0,0000
			2020	0,0000	80,4653	80,4653	0,0000
			2021	0,0000	104,6186	104,6186	0,0000
			2022	0,0000	89,7676	89,7676	0,0000
			Итого	608,5037	3644,4032	791,4947	2244,3096
Государственная программа области	«Государственная программа развития сельского хозяйства и регулирования рынков сельскохозяйственной продукции, сырья и продовольствия»	Управление сельского хозяйства области	2013	4923,6843	18754,3047	3233,8058	10593,8197
			2014	5089,3841	16237,9249	2627,3310	8519,3068
			2015	4716,5331	17956,0240	2330,3472	10907,1821
			2016	3717,8011	23301,0352	2721,2260	16856,9351
			2017	3228,6621	26521,6863	1596,1512	21695,7241
			2018	2979,2568	25470,6435	826,6480	21664,1726
			2019	2770,6523	25983,5187	716,5416	22495,8099
			2020	1884,6085	25180,3559	641,4530	22654,3144
			2021	2395,4993	26033,3084	723,8273	22913,9818
			2022	1571,3451	24157,3601	218,9097	22367,1004
			Итого	33277,4267	229596,1617	15636,2209	180668,3468
		Управление ветеринарии области	2013	0,0000	121,9516	121,9516	0,0000
			2014	16,0000	215,8925	122,8621	77,0304
			2015	10,0000	215,7748	125,7748	80,0000
			2016	10,0000	238,8413	148,8413	80,0000
			2017	10,0000	227,7034	137,7034	80,0000
			2018	15,0000	290,3063	151,2063	124,1000
			2019	15,5000	306,0860	151,9860	138,6000
			2020	16,0000	299,1944	142,5944	140,6000
			2021	16,5000	325,7945	179,3415	129,9330
			2022	40,8541	354,3511	179,3470	134,1500
			Итого	149,8541	2595,8959	1461,6084	984,4334
		Управление по охране, контролю	2013	0,0000	1,9659	1,9659	0,0000

1	2	3	4	5	6	7	8
		и регулированию использования объектов животного мира области	2014	0,0000	0,0000	0,0000	0,0000
			2015	0,0000	0,0000	0,0000	0,0000
			2016	0,0000	0,0000	0,0000	0,0000
			2017	0,0000	0,0000	0,0000	0,0000
			2018	0,0000	0,0000	0,0000	0,0000
			2019	0,0000	0,0000	0,0000	0,0000
			2020	0,0000	0,0000	0,0000	0,0000
			2021	0,0000	0,0000	0,0000	0,0000
			2022	0,0000	0,0000	0,0000	0,0000
		Итого	1,9659	0,0000	1,9659	0,0000	0,0000
		Комитет по управлению имуществом области	2013	3,5000	3,5000	0,0000	0,0000
			2014	0,0000	0,0000	0,0000	0,0000
			2015	0,0000	0,0000	0,0000	0,0000
			2016	4,1600	4,1600	0,0000	0,0000
			2017	100,0000	0,0000	0,0000	100,0000
			2018	0,0000	0,0000	0,0000	0,0000
			2019	0,0000	0,0000	0,0000	0,0000
			2020	0,0000	0,0000	0,0000	0,0000
			2021	0,0000	0,0000	0,0000	0,0000
			2022	0,0000	0,0000	0,0000	0,0000
		Итого	107,6600	0,0000	7,6600	0,0000	100,0000
		Управление по государственному надзору за техническим состоянием самоходных машин и других видов техники области	2013	1,5758	1,5758	0,0000	0,0000
			2014	2,3569	2,3569	0,0000	0,0000
			2015	12,9599	12,9599	0,0000	0,0000
			2016	14,7067	14,7067	0,0000	0,0000
			2017	14,0838	14,0838	0,0000	0,0000
			2018	16,0891	16,0891	0,0000	0,0000
			2019	16,4782	16,4782	0,0000	0,0000
			2020	17,2812	17,2812	0,0000	0,0000
			2021	17,9584	17,9584	0,0000	0,0000
			2022	4,7347	4,7347	0,0000	0,0000
		Итого	118,2247	0,0000	118,2247	0,0000	0,0000
		Департамент государственного жилищного, строительного и технического надзора (контроля) области	2013	0,0000	0,0000	0,0000	0,0000
			2014	0,0000	0,0000	0,0000	0,0000
			2015	0,0000	0,0000	0,0000	0,0000
			2016	0,0000	0,0000	0,0000	0,0000
			2017	0,0000	0,0000	0,0000	0,0000
			2018	0,0000	0,0000	0,0000	0,0000
			2019	0,0000	0,0000	0,0000	0,0000

1	2	3	4	5	6	7	8
			2020	0,0000	0,0000	0,0000	0,0000
			2021	0,0000	0,0000	0,0000	0,0000
			2022	2,3676	0,0000	2,3676	0,0000
			Итого	2,3676	0,0000	2,3676	0,0000
	Управление культуры и архивного дела области		2013	0,0000	0,0000	0,0000	0,0000
			2014	0,0000	0,0000	0,0000	0,0000
			2015	0,0000	0,0000	0,0000	0,0000
			2016	49,0910	10,0000	38,9610	0,0000
			2017	70,9090	10,0000	60,9090	0,0000
			2018	6,7811	0,0000	6,7811	0,0000
			2019	0,0000	0,0000	0,0000	0,0000
			2020	0,0000	0,0000	0,0000	0,0000
			2021	0,0000	0,0000	0,0000	0,0000
			2022	0,0000	0,0000	0,0000	0,0000
			Итого	126,7811	20,0000	106,6511	0,0000
	Управление автомобильных дорог области		2013	0,0000	0,0000	0,0000	0,0000
			2014	0,0000	0,0000	0,0000	0,0000
			2015	380,3889	193,4812	186,7208	0,0000
			2016	301,4638	162,2470	139,0759	0,0000
			2017	0,0000	0,0000	0,0000	0,0000
			2018	0,0000	0,0000	0,0000	0,0000
			2019	0,0000	0,0000	0,0000	0,0000
			2020	0,0000	0,0000	0,0000	0,0000
			2021	0,0000	0,0000	0,0000	0,0000
			2022	0,0000	0,0000	0,0000	0,0000
			Итого	681,8527	355,7282	325,7967	0,0000
	Управление автомобильных дорог и транспорта области		2013	0,0000	0,0000	0,0000	0,0000
			2014	0,0000	0,0000	0,0000	0,0000
			2015	0,0000	0,0000	0,0000	0,0000
			2016	0,0000	0,0000	0,0000	0,0000
			2017	650,1702	381,3097	262,5726	6,0240
			2018	849,4705	441,8588	407,0184	0,0000
			2019	562,1221	234,1840	327,8544	0,0000
			2020	0,0000	0,0000	0,0000	0,0000
			2021	0,0000	0,0000	0,0000	0,0000
			2022	0,0000	0,0000	0,0000	0,0000
			Итого	2061,7628	1057,3525	997,4454	6,0240
	Управление строительства и инвестиций области		2013	0,0000	0,0000	0,0000	0,0000
			2014	1173,9340	419,3464	134,4260	620,1544

1	2	3	4	5	6	7	8
			1659,9871	174,4223	15,2346	0,0000	1470,5302
			153,5000	0,0000	2,7000	0,0000	150,8000
			0,0000	0,0000	0,0000	0,0000	0,0000
			0,0000	0,0000	0,0000	0,0000	0,0000
			0,0000	0,0000	0,0000	0,0000	0,0000
			0,0000	0,0000	0,0000	0,0000	0,0000
			0,0000	0,0000	0,0000	0,0000	0,0000
			0,0000	0,0000	0,0000	0,0000	0,0000
			0,0000	0,0000	0,0000	0,0000	0,0000
			2987,4211	593,7687	152,3606	0,0072	2241,2846
		Итого	0,0000	0,0000	0,0000	0,0000	0,0000
		2013	0,0000	0,0000	0,0000	0,0000	0,0000
		2014	0,0000	0,0000	0,0000	0,0000	0,0000
		2015	0,0000	0,0000	0,0000	0,0000	0,0000
		2016	0,0000	0,0000	0,0000	0,0000	0,0000
		2017	0,5550	0,0000	0,5550	0,0000	0,0000
		2018	0,0000	0,0000	0,0000	0,0000	0,0000
		2019	0,0000	0,0000	0,0000	0,0000	0,0000
		2020	0,0000	0,0000	0,0000	0,0000	0,0000
		2021	0,0000	0,0000	0,0000	0,0000	0,0000
		2022	0,0000	0,0000	0,0000	0,0000	0,0000
		Итого	0,5550	0,0000	0,5550	0,0000	0,0000
		2013	18883,2980	4923,6843	3362,7991	2,9949	10593,8197
		2014	17630,1083	5524,7305	2886,9760	1,9102	9216,4916
		2015	20225,1347	5094,4366	2671,0373	2,1486	12457,5122
		2016	24062,7980	3900,0481	3069,6709	5,3439	17087,7351
		2017	27585,1077	3629,9718	2071,9750	1,4128	21881,7481
		2018	26633,2904	3436,1156	1407,7429	1,1594	21788,2726
		2019	26868,2050	3020,3363	1212,8601	0,5986	22634,4099
		2020	25496,8315	1900,6085	801,3086	0,0000	22794,9144
		2021	26377,0613	2411,9993	921,1272	0,0000	23045,9348
		2022	24518,8135	1612,1992	405,3590	0,0049	22501,2504
		Итого	238280,6485	35454,1301	18810,8563	15,5733	184000,0888
		Всего по					
		Государственной программе					
		области					



И. о. заместителя Главы Тамбовской области
министра сельского хозяйства Тамбовской области А.Ю. Сытова

ПРИЛОЖЕНИЕ № 6

к постановлению Правительства Тамбовской области

от 19.10.2022 № 42

ПРИЛОЖЕНИЕ № 3а

к Государственной программе развития
сельского хозяйства и регулирования рынков
сельскохозяйственной продукции, сырья и
продовольствия Тамбовской области

Ресурсное обеспечение

реализации Государственной программы развития сельского хозяйства и регулирования рынков
сельскохозяйственной продукции, сырья и продовольствия Тамбовской области II этапа реализации (2023 - 2030 гг.)

Статус	Наименование Государственной программы области, подпрограммы Государственной программы	Ответственный исполнитель, соисполнители	Объемы финансирования, млн. руб.				
			по годам, всего	в том числе:			
1	2	3	4	5	6	7	8
				федеральный бюджет	бюджет Тамбовской области	местный бюджет	внебюджетные фонды
Подпрограмма Государственной программы области	«Развитие мелиорации сельскохозяйственных земель Тамбовской области»	Управление сельского хозяйства области	2023	54,8832	5,4280	0,0049	55,4494
			2024	55,9212	5,5307	0,0049	56,5901
			2025	0,0000	0,0001	0,0000	0,0000
			2026	0,0000	0,0000	0,0000	0,0000
			2027	0,0000	0,0000	0,0000	0,0000
			2028	0,0000	0,0000	0,0000	0,0000
			2029	0,0000	0,0000	0,0000	0,0000
			2030	0,0000	0,0000	0,0000	0,0000
			Итого	110,8044	10,9588	0,0097	112,0395
				233,8124			

1	2	3	4	5	6	7	8	
Подпрограмма Государственной программы области	«Техническая и технологиче- ская модернизация, инновационное развитие»	Управление сельского хозяйства области	2023	22327,2306	0,0000	7,2306	0,0000	22320,0000
			2024	22477,2306	0,0000	7,2306	0,0000	22470,0000
			2025	22627,2307	0,0000	7,2307	0,0000	22620,0000
			2026	22777,2306	0,0000	7,2306	0,0000	22770,0000
			2027	22927,2306	0,0000	7,2306	0,0000	22920,0000
			2028	23077,2306	0,0000	7,2306	0,0000	23070,0000
			2029	23227,2306	0,0000	7,2306	0,0000	23220,0000
			2030	23377,2308	0,0000	7,2308	0,0000	23370,0000
			Итого	182817,8451	0,0000	57,8451	0,0000	182760,0000
			2023	3,4789	0,0000	3,4789	0,0000	0,0000
			2024	3,4789	0,0000	3,4789	0,0000	0,0000
			2025	6,8763	0,0000	6,8763	0,0000	0,0000
			2026	6,9713	0,0000	6,9713	0,0000	0,0000
2027	7,0663	0,0000	7,0663	0,0000	0,0000			
2028	7,1663	0,0000	7,1663	0,0000	0,0000			
2029	4,9863	0,0000	4,9863	0,0000	0,0000			
2030	4,9863	0,0000	4,9863	0,0000	0,0000			
Итого	45,0106	0,0000	45,0106	0,0000	0,0000			
Подпрограмма Государственной программы области	«Развитие отраслей агропромышленного комплекса»	Управление сельского хозяйства области	2023	22330,7095	0,0000	10,7095	0,0000	22320,0000
			2024	22480,7095	0,0000	10,7095	0,0000	22470,0000
			2025	22634,1070	0,0000	14,1070	0,0000	22620,0000
			2026	22784,2019	0,0000	14,2019	0,0000	22770,0000
			2027	22934,2969	0,0000	14,2969	0,0000	22920,0000
			2028	23084,3969	0,0000	14,3969	0,0000	23070,0000
			2029	23232,2169	0,0000	12,2169	0,0000	23220,0000
			2030	23382,2171	0,0000	12,2171	0,0000	23370,0000
			Итого	182862,8557	0,0000	102,8557	0,0000	182760,0000
			2023	1510,6823	1304,5843	91,9818	0,0000	114,1162
			2024	1549,8394	1310,9429	126,7985	0,0000	112,0980
			2025	1066,4406	882,6626	93,8965	0,0000	89,8815
			2026	1066,4404	882,6626	93,8963	0,0000	89,8815
2027	1066,4404	882,6626	93,8963	0,0000	89,8815			
2028	1066,4404	882,6626	93,8963	0,0000	89,8815			
2029	1066,4404	882,6626	93,8963	0,0000	89,8815			
2030	1066,4404	882,6626	93,8963	0,0000	89,8815			
Итого	9459,1642	7911,5027	782,1583	0,0000	765,5032			

1	2	3	4	5	6	7	8	
		Управление ветеринарии области	2023	294,4179	20,0000	141,3339	0,0000	133,0840
			2024	308,0256	32,7519	141,5737	0,0000	133,7000
			2025	297,6339	21,6000	141,3339	0,0000	134,7000
			2026	298,7339	22,3000	141,3339	0,0000	135,1000
			2027	300,9339	22,9000	141,3339	0,0000	136,7000
			2028	302,6339	23,7000	141,3339	0,0000	137,6000
			2029	304,1339	24,3000	141,3339	0,0000	138,5000
			2030	305,3339	25,0000	141,3339	0,0000	139,0000
		Итого		2411,8469	192,5519	1130,9110	0,0000	1088,3840
		Всего по подпрограмме	2023	1805,1002	1324,5843	233,3157	0,0000	247,2002
		«Развитие отраслей	2024	1857,8650	1343,6948	268,3722	0,0000	245,7980
		агропромышленного комплекса»	2025	1364,0745	904,2626	235,2304	0,0000	224,5815
			2026	1365,1743	904,9626	235,2302	0,0000	224,9815
			2027	1367,3743	905,5626	235,2302	0,0000	226,5815
			2028	1369,0743	906,3626	235,2302	0,0000	227,4815
			2029	1370,5743	906,9626	235,2302	0,0000	228,3815
			2030	1371,7743	907,6626	235,2302	0,0000	228,8815
		Итого		11871,0112	8104,0546	1913,0693	0,0000	1853,8872
Подпрограмма Государственной программы области	«Стимулирование инвестици- онной деятельности в агро- промышленном комплексе»	Управление сельского хозяйства области	2023	81,3791	57,6815	23,6976	0,0000	0,0000
			2024	59,2613	53,9278	5,3335	0,0000	0,0000
			2025	19,4757	17,7227	1,7530	0,0000	0,0000
			2026	0,0000	0,0000	0,0000	0,0000	0,0000
			2027	0,0000	0,0000	0,0000	0,0000	0,0000
			2028	0,0000	0,0000	0,0000	0,0000	0,0000
			2029	0,0000	0,0000	0,0000	0,0000	0,0000
			2030	0,0000	0,0000	0,0000	0,0000	0,0000
		Итого		160,1161	129,3320	30,7841	0,0000	0,0000
Подпрограмма Государственной программы области	«Развитие сельскохозяйственной кооперации и малых форм хозяйствования»	Управление сельского хозяйства области	2023	115,1358	104,2650	2,1279	0,0000	8,7429
			2024	189,2670	171,3970	3,4979	0,0000	14,3721
		Итого		304,4028	275,6620	5,6258	0,0000	23,1150
Прочие основные мероприятия, не вошедшие в подпрограммы		Управление сельского хозяйства области	2023	46,6902	0,0000	46,6902	0,0000	0,0000
			2024	45,5836	0,0000	45,5836	0,0000	0,0000
			2025	45,5836	0,0000	45,5836	0,0000	0,0000
			2026	45,5836	0,0000	45,5836	0,0000	0,0000
			2027	45,5836	0,0000	45,5836	0,0000	0,0000
			2028	45,5836	0,0000	45,5836	0,0000	0,0000
			2029	45,5836	0,0000	45,5836	0,0000	0,0000
			2030	45,5836	0,0000	45,5836	0,0000	0,0000
		Итого		365,7754	0,0000	365,7754	0,0000	0,0000

1	2	3	4	5	6	7	8	
		Управление ветеринарии области	2023	41,6104	0,0000	41,6104	0,0000	0,0000
			2024	41,3094	0,0000	41,3094	0,0000	0,0000
			2025	42,2087	0,0000	42,2087	0,0000	0,0000
			2026	43,0087	0,0000	43,0087	0,0000	0,0000
			2027	43,8087	0,0000	43,8087	0,0000	0,0000
			2028	44,7087	0,0000	44,7087	0,0000	0,0000
			2029	45,5087	0,0000	45,5087	0,0000	0,0000
			2030	46,4087	0,0000	46,4087	0,0000	0,0000
		Итого		348,5720	0,0000	348,5720	0,0000	0,0000
		Департамент государственного жилищного, строительного и технического надзора (контроля) области	2023	13,8889	0,0000	13,8889	0,0000	0,0000
			2024	13,5562	0,0000	13,5562	0,0000	0,0000
			2025	14,0814	0,0000	14,0814	0,0000	0,0000
			2026	14,0814	0,0000	14,0814	0,0000	0,0000
			2027	14,0814	0,0000	14,0814	0,0000	0,0000
			2028	14,0814	0,0000	14,0814	0,0000	0,0000
			2029	14,0814	0,0000	14,0814	0,0000	0,0000
			2030	14,0814	0,0000	14,0814	0,0000	0,0000
		Итого		111,9335	0,0000	111,9335	0,0000	0,0000
		Всего по мероприятиям	2023	102,1895	0,0000	102,1895	0,0000	0,0000
			2024	100,4492	0,0000	100,4492	0,0000	0,0000
			2025	101,8737	0,0000	101,8737	0,0000	0,0000
			2026	102,6737	0,0000	102,6737	0,0000	0,0000
			2027	103,4737	0,0000	103,4737	0,0000	0,0000
			2028	104,3737	0,0000	104,3737	0,0000	0,0000
			2029	105,1737	0,0000	105,1737	0,0000	0,0000
			2030	106,0737	0,0000	106,0737	0,0000	0,0000
		Итого		826,2809	0,0000	826,2809	0,0000	0,0000
Государственная программа области	«Государственная программа развития сельского хозяйства и регулирования рынков сельскохозяйственной продукции, сырья и продовольствия»	Управление сельского хозяйства области	2023	24196,8834	1521,4140	177,1560	0,0049	22498,3085
			2024	24439,2287	1592,1889	193,9748	0,0049	22653,0602
			2025	23758,7307	900,3853	148,4639	0,0000	22709,8815
			2026	23889,2546	882,6626	146,7105	0,0000	22859,8815
			2027	24039,2546	882,6626	146,7105	0,0000	23009,8815
			2028	24189,2546	882,6626	146,7105	0,0000	23159,8815
			2029	24339,2546	882,6626	146,7105	0,0000	23309,8815
			2030	24489,2548	882,6626	146,7107	0,0000	23459,8815
		Итого		193341,1160	8427,3011	1253,1474	0,0097	183660,6577
		Управление ветеринарии области	2023	336,0283	20,0000	182,9443	0,0000	133,0840
			2024	349,3350	32,7519	182,8831	0,0000	133,7000
			2025	339,8426	21,6000	183,5426	0,0000	134,7000

ПРИЛОЖЕНИЕ № 7

к постановлению Правительства Тамбовской области
от 19.10.2022 № 42

ПРИЛОЖЕНИЕ № 4

к Государственной программе развития
сельского хозяйства и регулирования рынков
сельскохозяйственной продукции, сырья и
продовольствия Тамбовской области

Прогноз

сводных показателей государственных заданий на оказание государственных услуг (выполнение работ) государственными учреждениями Тамбовской области по Государственной программе I этапа реализации (2016 - 2022 гг.)

Наименование подпрограммы/основного мероприятия, услуги (работы)	Значение показателя объема услуги (работы)											Расходы бюджета Тамбовской области на оказание государственной услуги (выполнение работы), тыс. рублей			
	Наименование ед. измерения	2016 год	2017 год	2018 год	2019 год	2020 год	2021 год	2022 год	2016 год	2017 год	2018 год	2019 год	2020 год	2021 год	2022 год
1	2	3	4	5	6	7	8	9	10	11	12	13	14	15	16
Развитие консультационной помощи сельскохозяйственным товаропроизводителям															
1. Государственные услуги															
1.1. Предоставление консультационных услуг	Штук	556	X	X	X	X	X	X	2004,0	X	X	X	X	X	X
1.2. Предоставление консультационной помощи в рамках государственной аграрной политики	Штук	X	629	684	551	508	679	780	X	2268,0	2589,8	2086,1	1923,3	2572,4	2955,0

1	2	3	4	5	6	7	8	9	10	11	12	13	14	15	16
2. Государственные работы															
2.1. Информационно-аналитическое обеспечение: сбор и обобщение данных в сфере развития агропромышленного производства, достижений научно-технического прогресса, передового опыта работы по внедрению в агропромышленный комплекс современных технологий	Единиц	300	300	318	299	298	299	317	890,0	890,0	990,6	931,4	928,3	934,6	978,6
2.2. Информационно-аналитическое обеспечение: сбор и обобщение данных в сфере земель сельскохозяйственного назначения	Тысяч единиц	X	30	X	X	X	X	X	X	223,6	X	X	X	X	X
2.3. Периодические издания: издание информационно-методических пособий, справочников, информационно-аналитических материалов в сфере агропромышленного комплекса, журнала «Сельский консультант»	Штук	7000	6004	6029	5973	4996	5968	3598	2128,3	1825,2	1924,5	1905,4	1593,6	1907,4	1149,0

1	2	3	4	5	6	7	8	9	10	11	12	13	14	15	16
2.4. Организация и участие в семинарах в сфере сельского хозяйства, производства и переработки пищевых продуктов, мероприятиях агропромышленного значения. Места проведения мероприятий - по месту расположения организации	Единиц	32	X	X	X	X	X	X	2186,0	X	X	X	X	X	X
2.5. Организация или участие в мероприятиях в сфере сельского хозяйства, производства и переработки пищевых продуктов (семинарах, «круглых столах», конференциях, мастер-классах)	Единиц	X	20	16	19	17	14	14	X	1366,3	1147,6	1362,8	1219,3	1004,6	1004,6
2.6. Организация и участие в выставках в сфере сельского хозяйства, производства и переработки пищевых продуктов, агропромышленного значения. Места проведения мероприятий — в г. Москве и г. Санкт-Петербурге	Единиц	3	X	X	X	X	X	X	243,3	X	X	X	X	X	X

1	2	3	4	5	6	7	8	9	10	11	12	13	14	15	16
2.7. Организация и участие в выставках в сфере сельского хозяйства, производства и переработки пищевых продуктов, агропромышленного значения. Места проведения мероприятий - в России (за исключением г. Москвы и г. Санкт-Петербурга)	Единиц	2	X	X	X	X	X	X	162,2	X	X	X	X	X	X
2.8. Участие в выставках в сфере сельского хозяйства, производства и переработки пищевых продуктов	Единиц	X	7	5	1	2	2	2	X	568,0	425,6	85,1	170,2	170,1	170,1
Всего на выполнение услуг (работ)									7614,0	7141,1	7078,1	6369,9	5834,7	6589,1	6266,3
Субсидии на иные цели									0	0	0	255,0	1225,5	0	0
Всего по мероприятию									7614,0	7141,1	7078,1	6624,9	7060,2	6589,1	6266,3
Обеспечение функций и полномочий Центра компетенций в сфере сельскохозяйственной кооперации и поддержки фермеров															
1. Государственные услуги															
1.1. Предоставление консультационной помощи в рамках государственной аграрной политики	Штук	X	X	X	78	247	101	150	X	X	X	295,3	935,1	382,7	568,0
2. Государственные работы															
2.1. Участие в выставках в сфере сельского хозяйства, производства и переработки пищевых продуктов	Единиц	X	X	X	4	X	X	X	X	X	X	340,7	X	X	X

1	2	3	4	5	6	7	8	9	10	11	12	13	14	15	16
	Единиц	X	X	X	X	X	X	17	X	X	X	X	1004,6	X	1219,9
2.2. Организация или участие в мероприятиях в сфере сельского хозяйства, производства и переработки пищевых продуктов (семинарах, «круглых столах», конференциях, мастер-классах)															
2.3. Издание информационно-методических пособий, справочников, информационно-аналитических материалов в сфере агропромышленного комплекса	Единиц	X	X	X	X	189	X	393	X	X	X	X	60,3	X	125,4
Всего на выполнение услуг (работ)									X	X	X	636,0	2000,0	382,7	1913,3
Субсидии на иные цели									X	X	X	0	975,0	0	1913,2
Всего по мероприятию									X	X	X	636,0	2975,0	382,7	3826,5

И. о. заместителя Главы Тамбовской области
министра сельского хозяйства Тамбовской области А.Ю.Сыгова



1	2	3	4	5	6	7	8	9	10	11	12	13	14	15	16	17	18
Обеспечение функций и полномочий Центра компетенций в сфере сельскохозяйственной кооперации и поддержки фермеров																	
1. Государственные услуги																	
1.1. Предоставление консультационной помощи в рамках государственной аграрной политики	Штук	302	302	X	X	X	X	X	X	X	1144,1	1144,1	X	X	X	X	X
2. Государственные работы																	
2.1. Организация или участие в мероприятиях в сфере сельского хозяйства, производства и переработки пищевых продуктов (семинарах, «круглых столах», конференциях, мастер-классах)	Единиц	25	25	X	X	X	X	X	X	X	1794,0	1794,0	X	X	X	X	X
2.2. Издание информационно-методических пособий, справочников, информационно-аналитических материалов в сфере агропромышленного комплекса	Единиц	386	386	X	X	X	X	X	X	X	123,1	123,1	X	X	X	X	X

1	2	3	4	5	6	7	8	9	10	11	12	13	14	15	16	17	18
Всего на выполнение услуг (работ)										3061,2	3061,2	X	X	X	X	X	X
Субсидии на иные цели										X	X	X	X	X	X	X	X
Всего по мероприятию										3061,2	3061,2	X	X	X	X	X	X

И. о. заместителя Главы Тамбовской области
 министра сельского хозяйства Тамбовской области
 А. Ю. Сытова

