

## АДМИНИСТРАЦИЯ ТАМБОВСКОЙ ОБЛАСТИ

### ПОСТАНОВЛЕНИЕ

19.09.2022

г. Тамбов

№ 740

О внесении изменений в государственную программу Тамбовской области «Развитие физической культуры и спорта»

Администрация области постановляет:

1. Внести в государственную программу Тамбовской области «Развитие физической культуры и спорта» (далее - государственная программа), утвержденную постановлением администрации области от 27.09.2013 № 1075 (в редакции от 08.08.2022), следующие изменения:

1.1. в паспорте государственной программы:

позиции «Сроки и этапы реализации государственной программы», «Объемы и источники финансирования государственной программы» изложить в следующей редакции:

Сроки и этапы реализации государственной программы	Государственная программа реализуется в два этапа: I этап - 2014 – 2022 гг.; II этап - 2023 - 2030 гг.
Объемы и источники финансирования государственной программы	Общие затраты на реализацию I этапа государственной программы за счет всех источников финансирования – 12061195,4 тыс. рублей: 2014 год – 1495413,4 тыс. рублей; 2015 год – 1712486,5 тыс. рублей; 2016 год – 1101515,5 тыс. рублей; 2017 год – 1396423,8 тыс. рублей; 2018 год – 1550668,0 тыс. рублей; 2019 год – 1433848,4 тыс. рублей; 2020 год – 1392508,3 тыс. рублей; 2021 год – 912430,1 тыс. рублей; 2022 год – 1065901,4 тыс. рублей;

в том числе:  
федеральный бюджет –  
1979110,7 тыс. рублей:  
2014 год – 794554,3 тыс. рублей;  
2015 год – 437153,9 тыс. рублей;  
2016 год – 18985,2 тыс. рублей;  
2017 год – 38758,8 тыс. рублей;  
2018 год – 13982,3 тыс. рублей;  
2019 год – 118186,1 тыс. рублей;  
2020 год – 149605,0 тыс. рублей;  
2021 год – 236436,4 тыс. рублей;  
2022 год – 171448,7 тыс. рублей;  
(привлечение федеральных средств  
будет осуществляться в соответствии  
с соглашениями с Министерством  
спорта Российской Федерации);  
бюджет Тамбовской области –  
8059895,0 тыс. рублей:  
2014 год – 667323,6 тыс. рублей (в том  
числе объемы финансирования,  
предусмотренные в лимитах  
областной адресной инвестиционной  
программы – 2344438,1 тыс. рублей);  
2015 год – 996763,3 тыс. рублей (в том  
числе объемы финансирования,  
предусмотренные в лимитах  
областной адресной инвестиционной  
программы – 752139,7 тыс. рублей);  
2016 год – 934328,6 тыс. рублей (в том  
числе объемы финансирования,  
предусмотренные в лимитах  
областной адресной инвестиционной  
программы – 527042,6 тыс. рублей);  
2017 год – 798713,9 тыс. рублей (в том  
числе объемы финансирования,  
предусмотренные в лимитах  
областной адресной инвестиционной  
программы – 205628,8 тыс. рублей);  
2018 год – 1002925,2 тыс. рублей (в  
том числе объемы финансирования,  
предусмотренные в лимитах  
областной адресной инвестиционной  
программы – 57671,3 тыс. рублей);  
2019 год – 1132166,8 тыс. рублей (в

том числе объемы финансирования, предусмотренные в лимитах областной адресной инвестиционной программы – 51851,6 тыс. рублей); 2020 год – 1080473,7 тыс. рублей (в том числе объемы финансирования, предусмотренные в лимитах областной адресной инвестиционной программы – 114496,9 тыс. рублей); 2021 год – 621996,9 тыс. рублей (в том числе объемы финансирования, предусмотренные в лимитах областной адресной инвестиционной программы – 72957,7 тыс. рублей); 2022 год – 825203,0 тыс. рублей (в том числе объемы финансирования, предусмотренные в лимитах областной адресной инвестиционной программы – 146319,9 тыс. рублей); местный бюджет – 20087,3 тыс. рублей: 2014 год – 15185,5 тыс. рублей; 2015 год – 69,3 тыс. рублей; 2016 год – 3802,7 тыс. рублей; 2017 год – 479,0 тыс. рублей; 2018 год – 526,6 тыс. рублей; 2019 год – 21,2 тыс. рублей; 2020 год – 3,0 тыс. рублей; внебюджетные источники – 2002102,4 тыс. рублей: 2014 год – 18350,0 тыс. рублей; 2015 год – 278500,0 тыс. рублей; 2016 год – 144399,0 тыс. рублей; 2017 год – 558472,1 тыс. рублей; 2018 год – 533233,9 тыс. рублей; 2019 год – 183474,3 тыс. рублей; 2020 год – 162426,6 тыс. рублей; 2021 год – 53996,8 тыс. рублей; 2022 год – 69249,7 тыс. рублей. Общие затраты на реализацию II этапа государственной программы за счет всех источников финансирования – 5512416,9 тыс. рублей:

	<p>2023 год – 963281,4 тыс. рублей;  2024 год – 638915,8 тыс. рублей;  2025 год – 588666,4 тыс. рублей;  2026 год – 614025,6 тыс. рублей;  2027 год – 638849,1 тыс. рублей;  2028 год – 663647,0 тыс. рублей;  2029 год – 689649,2 тыс. рублей;  2030 год – 715382,3 тыс. рублей;  в том числе:  федеральный бюджет –  226940,4 тыс. рублей:  2023 год – 153263,6 тыс. рублей;  2024 год – 73676,8 тыс. рублей;  (привлечение федеральных средств  будет осуществляться в соответствии  с соглашениями с Министерством  спорта Российской Федерации);  бюджет Тамбовской области –  4559326,6 тыс. рублей:  2023 год – 525677,9 тыс. рублей (в том  числе объемы финансирования,  предусмотренные в лимитах  областной адресной инвестиционной  программы – 28745,7 тыс. рублей);  2024 год – 502129,0 тыс. рублей;  2025 год – 525556,4 тыс. рублей;  2026 год – 550910,6 тыс. рублей;  2027 год – 575734,1 тыс. рублей;  2028 год – 600527,0 тыс. рублей;  2029 год – 626529,2 тыс. рублей;  2030 год – 652262,3 тыс. рублей;  внебюджетные источники –  726149,9 тыс. рублей:  2023 год – 284339,9 тыс. рублей;  2024 год – 63110,0 тыс. рублей;  2025 год – 63110,0 тыс. рублей;  2026 год - 63115,0 тыс. рублей;  2027 год - 63115,0 тыс. рублей;  2028 год – 63120,0 тыс. рублей;  2029 год - 63120,0 тыс. рублей;  2030 год – 63120,0 тыс. рублей</p>
--	--

1.2. в разделе 2 «Приоритеты региональной государственной политики в сфере реализации государственной программы, цели, задачи, сроки и этапы реализации государственной программы»:

в абзаце сорок четвертом цифры «2021» заменить цифрами «2022»;

в абзаце сорок пятом цифры «2022» заменить цифрами «2023»;

1.3. в разделе 3 «Показатели (индикаторы) достижения целей и решения задач, основные ожидаемые конечные результаты государственной программы» абзац шестнадцатый изложить в следующей редакции:

«Перечень и сведения о плановых значениях индикаторов и показателей государственной программы и подпрограмм, включенных в состав государственной программы (с расшифровкой плановых значений по годам реализации) I этапа (2014 – 2022 гг.) реализации программы представлены в приложении № 1 к государственной программе, II этапа (2023 – 2030 гг.) реализации программы представлены в приложении № 1а к государственной программе.»;

1.4. в разделе 4 «Обобщенная характеристика подпрограмм и мероприятий государственной программы» абзац двадцать седьмой изложить в следующей редакции:

«Решение задач в рамках государственной программы будет обеспечено комплексом мероприятий, подробное описание которых приведено в приложениях № 2, 2а.»;

1.5. в разделе 6 «Обоснование объема финансовых ресурсов, необходимых для реализации государственной программы»:

абзац третий изложить в следующей редакции:

«Объем финансирования I этапа государственной программы за счет средств бюджета Тамбовской области составляет 8059895,0 тыс. рублей (66,8 процентов), федерального бюджета – 1979110,7 тыс. рублей (16,4 процента), местного бюджета – 20087,3 тыс. рублей (0,2 процента), внебюджетных источников – 2002102,4 тыс. рублей (16,6 процентов).»;

дополнить абзацем четвертым следующего содержания:

«Объем финансирования II этапа государственной программы за счет средств бюджета Тамбовской области составляет 4559326,6 тыс. рублей (82,7 процентов), федерального бюджета – 226940,4 тыс. рублей (4,1 процента), внебюджетных источников – 726149,9 тыс. рублей (13,2 процента).»;

абзац восьмой изложить в в следующей редакции:

«Более подробная информация по ресурсному обеспечению реализации мероприятий государственной программы и прогнозной оценке на период до 2030 года за счёт средств федерального бюджета, бюджета Тамбовской области, местного бюджета, а также внебюджетных источников с указанием главных распорядителей бюджетных средств представлена соответственно в приложениях № 2, 2а, 4, 4а к государственной программе.»;

1.6. приложение № 1 «Перечень целевых индикаторов и показателей I этапа реализации государственной программы Тамбовской области «Развитие физической культуры и спорта» (далее — государственная программа), подпрограмм государственной программы и их значений» к

государственной программе изложить в редакции согласно приложению № 1 к настоящему постановлению;

1.7. приложение № 2 «Перечень мероприятий государственной программы Тамбовской области «Развитие физической культуры и спорта» к государственной программе изложить в редакции согласно приложению № 2 к настоящему постановлению;

1.8. дополнить государственную программу приложением № 2а «Перечень мероприятий II этапа государственной программы Тамбовской области «Развитие физической культуры и спорта» в редакции согласно приложению № 3 к настоящему постановлению;

1.9. приложение № 3 «Прогноз сводных показателей государственных заданий на оказание государственных услуг (выполнение работ) государственными учреждениями Тамбовской области по государственной программе Тамбовской области «Развитие физической культуры и спорта» к государственной программе изложить в редакции согласно приложению № 4 к настоящему постановлению;

1.10. приложение № 4 «Ресурсное обеспечение реализации государственной программы Тамбовской области «Развитие физической культуры и спорта» к государственной программе изложить в редакции согласно приложению № 5 к настоящему постановлению;

1.11. дополнить государственную программу приложением № 4а «Ресурсное обеспечение II этапа реализации государственной программы Тамбовской области «Развитие физической культуры и спорта» изложить в редакции согласно приложению № 6 к настоящему постановлению;

1.12. в приложении № 5 «Подпрограмма «Развитие физической культуры и массового спорта» (далее - подпрограмма) к государственной программе:

в паспорте подпрограммы:

позиции «Сроки и этапы реализации подпрограммы», «Объемы и источники финансирования подпрограммы» изложить в следующей редакции:

Сроки и этапы реализации подпрограммы	Подпрограмма реализуется в два этапа: I этап – 2014 - 2022гг.; II этап – 2023 - 2030 гг.
Объемы и источники финансирования подпрограммы	Общие затраты на реализацию на реализацию I этапа подпрограммы за счет всех источников финансирования – 3233046,4 тыс. рублей: 2014 год – 527337,2 тыс. рублей; 2015 год – 183644,0 тыс. рублей; 2016 год – 252465,5 тыс. рублей;

2017 год – 490256,3 тыс. рублей;  
2018 год – 127946,9 тыс. рублей;  
2019 год – 298714,9 тыс. рублей;  
2020 год – 334792,9 тыс. рублей;  
2021 год – 469552,3 тыс. рублей;  
2022 год – 548336,4 тыс. рублей;  
в том числе:  
федеральный бюджет –  
755761,4 тыс. рублей:  
2014 год – 200000,0 тыс. рублей;  
2015 год – 2276,5 тыс. рублей;  
2016 год – 1282,5 тыс. рублей;  
2019 год – 63410,0 тыс. рублей;  
2020 год – 98359,0 тыс. рублей;  
2021 год – 230042,0 тыс. рублей;  
2022 год – 160391,4 тыс. рублей;  
бюджет Тамбовской области -  
1954650,9 тыс. рублей:  
2014 год – 309801,7 тыс. рублей (в  
том числе объемы финансирования,  
предусмотренные в лимитах  
областной адресной инвестиционной  
программы – 274268,8 тыс. рублей);  
2015 год – 178898,2 тыс. рублей (в  
том числе объемы финансирования, –  
предусмотренные в лимитах  
областной адресной инвестиционной  
программы – 129026,4 тыс. рублей);  
2016 год – 236103,8 тыс. рублей (в  
том числе объемы финансирования,  
предусмотренные в лимитах  
областной адресной инвестиционной  
программы – 182538,5 тыс. рублей);  
2017 год – 114096,0 тыс. рублей (в  
том числе объемы финансирования,  
предусмотренные в лимитах  
областной адресной инвестиционной  
программы – 38056,8 тыс. рублей);  
2018 год – 121646,9 тыс. рублей (в  
том числе объемы финансирования,  
предусмотренные в лимитах  
областной адресной инвестиционной  
программы – 1914,0 тыс. рублей);  
2019 год – 211013,9 тыс. рублей (в

том числе объемы финансирования, предусмотренные в лимитах областной адресной инвестиционной программы – 39768,3 тыс. рублей); 2020 год – 216133,9 тыс. рублей (в том числе объемы финансирования, предусмотренные в лимитах областной адресной инвестиционной программы – 71948,5 тыс. рублей); 2021 год – 210557,5 тыс. рублей (в том числе объемы финансирования, предусмотренные в лимитах областной адресной инвестиционной программы – 72029,2 тыс. рублей); 2022 год – 356399,0 тыс. рублей (в том числе объемы финансирования, предусмотренные в лимитах областной адресной инвестиционной программы – 146319,9 тыс. рублей); местный бюджет - 19007,0 тыс. рублей: 2014 год – 15185,5 тыс. рублей; 2015 год – 69,3 тыс. рублей; 2016 год – 3750,7 тыс. рублей; 2019 год – 1,5 тыс. рублей; внебюджетные источники — 503627,1 тыс. рублей: 2014 год – 2350,0 тыс. рублей; 2015 год – 2400,0 тыс. рублей; 2016 год – 11328,5 тыс. рублей; 2017 год – 376160,3 тыс. рублей; 2018 год – 6300,0 тыс. рублей; 2019 год – 24289,5 тыс. рублей; 2020 год – 20300,0 тыс. рублей; 2021 год – 28952,8 тыс. рублей; 2022 год – 31546,0 тыс. рублей. Общие затраты на реализацию на реализацию II этапа подпрограммы за счет всех источников финансирования – 1874255,9 тыс. рублей: 2023 год – 547955,5 тыс. рублей; 2024 год – 222872,5 тыс. рублей; 2025 год – 216938,8 тыс. рублей;

	<p>2026 год – 173462,4 тыс. рублей;  2027 год – 180141,0 тыс. рублей;  2028 год – 186784,3 тыс. рублей;  2029 год – 194621,6 тыс. рублей;  2030 год – 202179,8 тыс. рублей;  в том числе:  федеральный бюджет –  201533, 7 тыс. рублей:  2023 год – 141533,7 тыс. рублей;  2024 год – 60000,0 тыс. рублей;  (привлечение федеральных средств  будет осуществляться в соответствии  с соглашениями с Министерством  спорта Российской Федерации);  бюджет Тамбовской области -  1247856,7 тыс. рублей:  2023 год – 160866,3 тыс. рублей (в  том числе объемы финансирования,  предусмотренные в лимитах  областной адресной инвестиционной  программы – 28745,7 тыс. рублей);  2024 год – 137262,5 тыс. рублей;  2025 год – 140628,8 тыс. рублей;  2026 год – 147847,4 тыс. рублей;  2027 год – 154526,0 тыс. рублей;  2028 год – 161164,3 тыс. рублей;  2029 год – 169001,6 тыс. рублей;  2030 год – 176559,8 тыс. рублей;  внебюджетные источники —  424865,5 тыс. рублей:  2023 год – 245555,5 тыс. рублей;  2024 год – 25610,0 тыс. рублей;  2025 год – 25610,0 тыс. рублей;  2026 год - 25615,0 тыс. рублей;  2027 год – 25615,0 тыс. рублей;  2028 год – 25620,0 тыс. рублей;  2029 год – 25620,0 тыс. рублей;  2030 год – 25620,0 тыс. рублей</p>
--	---

в разделе 2 «Приоритеты региональной государственной политики в сфере реализации подпрограммы, цели, задачи, сроки и этапы реализации подпрограммы»:

в абзаце пятнадцатом цифры «2021» заменить цифрами «2022»;

в абзаце шестнадцатом цифры «2022» заменить цифрами «2023»;

в разделе 5 «Обоснование объёма финансовых ресурсов, необходимых для реализации подпрограммы»:

абзац второй изложить в следующей редакции:

«Объём финансирования I этапа подпрограммы за счет средств бюджета Тамбовской области составляет 1954650,9 тыс. рублей (60,4 процента), федерального бюджета – 755761,4 тыс. рублей (23,4 процента), местного бюджета - 19007,0 тыс. рублей (0,6 процента), из внебюджетных источников - 503627,1 тыс. рублей (15,6 процентов).»;

дополнить абзацем третьим следующего содержания:

«Объём финансирования II этапа подпрограммы за счет средств бюджета Тамбовской области составляет 1247856,7 тыс. рублей (66,5 процентов), федерального бюджета – 201533,7 тыс. рублей (10,8 процентов), из внебюджетных источников - 424865,5 тыс. рублей (22,7 процентов).»;

абзац девятый изложить в следующей редакции:

«Более подробная информация по ресурсному обеспечению реализации мероприятий подпрограммы и прогнозной оценке на период до 2030 года за счёт средств федерального бюджета, бюджета Тамбовской области, местного бюджета, а также внебюджетных источников с указанием главных распорядителей бюджетных средств представлена соответственно в приложениях № 2, 2а, 4, 4а к государственной программе.»;

приложение «Перечень объектов капитального строительства государственной и муниципальной собственности Тамбовской области» к подпрограмме изложить в редакции согласно приложению № 7 к настоящему постановлению;

1.13. в приложении № 6 «Подпрограмма «Развитие спорта высших достижений и системы подготовки спортивного резерва» (далее — подпрограмма) к государственной программе:

в паспорте подпрограммы:

позиции «Сроки и этапы реализации подпрограммы», «Объёмы и источники финансирования подпрограммы» изложить в следующей редакции:

Сроки и этапы реализации подпрограммы	Подпрограмма реализуется в два этапа: I этап – 2014 - 2022гг.; II этап – 2023 - 2030 гг.
Объёмы и источники финансирования подпрограммы	Общие затраты на реализацию I этапа подпрограммы за счет всех источников финансирования – 7454031,9 тыс. рублей: 2014 год – 443819,2 тыс. рублей; 2015 год – 1192656,2 тыс. рублей; 2016 год – 725369,5 тыс. рублей;

2017 год – 753601,0 тыс. рублей;  
2018 год – 1366327,5 тыс. рублей;  
2019 год – 1053894,2 тыс. рублей;  
2020 год – 959164,6 тыс. рублей;  
2021 год – 441634,7 тыс. рублей;  
2022 год – 517665,0 тыс. рублей;  
в том числе:  
федеральный бюджет –  
479270,6 тыс. рублей:  
2014 год – 137919,3 тыс. рублей;  
2015 год – 267289,5 тыс. рублей;  
2016 год – 6345,2 тыс. рублей;  
2017 год – 27493,3 тыс. рублей;  
2018 год – 13982,3 тыс. рублей;  
2019 год – 5675,9 тыс. рублей;  
2020 год – 3113,4 тыс. рублей;  
2021 год – 6394,4 тыс. рублей;  
2022 год – 11057,3 тыс. рублей;  
(привлечение федеральных средств  
будет осуществляться в соответствии  
с соглашениями с Министерством  
спорта Российской Федерации);  
бюджет Тамбовской области –  
5476286,0 тыс. рублей:  
2014 год – 289899,9 тыс. рублей (в  
том числе объемы финансирования,  
предусмотренные в лимитах  
областной адресной инвестиционной  
программы – 122483,7 тыс. рублей);  
2015 год – 649266,7 тыс. рублей (в  
том числе объемы финансирования,  
предусмотренные в лимитах  
областной адресной инвестиционной  
программы – 809756,7 тыс. рублей);  
2016 год – 585953,8 тыс. рублей (в  
том числе объемы финансирования,  
предусмотренные в лимитах  
областной адресной инвестиционной  
программы – 232503,1 тыс. рублей);  
2017 год – 543795,9 тыс. рублей (в  
том числе объемы финансирования,  
предусмотренные в лимитах  
областной адресной инвестиционной  
программы – 27100,0 тыс. рублей);

2018 год – 825411,3 тыс. рублей (в том числе объемы финансирования, предусмотренные в лимитах областной адресной инвестиционной программы – 260,3 тыс. рублей);  
2019 год – 889033,5 тыс. рублей (в том числе объемы финансирования, предусмотренные в лимитах областной адресной инвестиционной программы – 0,1 тыс. рублей);  
2020 год – 813924,6 тыс. рублей;  
2021 год – 410196,3 тыс. рублей;  
2022 год – 468804,0 тыс. рублей;  
внебюджетные источники – 1498475,3 тыс. рублей;  
2014 год – 16000,0 тыс. рублей;  
2015 год – 276100,0 тыс. рублей;  
2016 год – 133070,5 тыс. рублей;  
2017 год – 182311,8 тыс. рублей;  
2018 год – 526933,9 тыс. рублей;  
2019 год – 159184,8 тыс. рублей;  
2020 год – 142126,6 тыс. рублей;  
2021 год – 25044,0 тыс. рублей;  
2022 год – 37703,7 тыс. рублей;  
Общие затраты на реализацию II этапа подпрограммы за счет всех источников финансирования – 3638160,9 тыс. рублей;  
2023 год – 415325,9 тыс. рублей;  
2024 год – 416043,3 тыс. рублей;  
2025 год – 422427,6 тыс. рублей;  
2026 год – 440563,2 тыс. рублей;  
2027 год – 458708,1 тыс. рублей;  
2028 год – 476862,7 тыс. рублей;  
2029 год – 495027,6 тыс. рублей;  
2030 год – 513203,3 тыс. рублей;  
в том числе:  
федеральный бюджет – 25406,7 тыс. рублей;  
2022 год – 11057,3 тыс. рублей;  
2023 год – 11729,9 тыс. рублей;  
2024 год – 13676,8 тыс. рублей;  
(привлечение федеральных средств будет осуществляться в соответствии

	<p>с соглашениями с Министерством спорта Российской Федерации); бюджет Тамбовской области – 3311469,8 тыс. рублей:</p> <p>2023 год – 364811,6 тыс. рублей;  2024 год – 364866,5 тыс. рублей;  2025 год – 384927,6 тыс. рублей;  2026 год – 403063,2 тыс. рублей;  2027 год – 421208,1 тыс. рублей;  2028 год – 439362,7 тыс. рублей;  2029 год – 457527,6 тыс. рублей;  2030 год – 475703,3 тыс. рублей;</p> <p>внебюджетные источники – 301284,4 тыс. рублей:</p> <p>2023 год – 38784,4 тыс. рублей;  2024 год – 37500,0 тыс. рублей;  2025 год – 37500,0 тыс. рублей;  2026 год – 37500,0 тыс. рублей;  2027 год – 37500,0 тыс. рублей;  2028 год – 37500,0 тыс. рублей;  2029 год – 37500,0 тыс. рублей;  2030 год – 37500,0 тыс. рублей</p>
--	---

в разделе 2 «Приоритеты региональной государственной политики в сфере реализации подпрограммы, цель, задачи, сроки и этапы реализации подпрограммы»:

в абзаце четырнадцатом цифры «2021» заменить цифрами «2022»;

в абзаце пятнадцатом цифры «2022» заменить цифрами «2023»;

в разделе 5 «Обоснование объема финансовых ресурсов, необходимых для реализации подпрограммы»:

абзац второй изложить в следующей редакции:

«Объем финансирования I этапа подпрограммы за счет средств бюджета Тамбовской области составляет 5476286,0 тыс. рублей (73,5 процентов), федерального бюджета – 479270,6 тыс. рублей (6,4 процента), из внебюджетных источников – в объеме 1498475,3 тыс. рублей (20,1 процента).»;

дополнить абзацем третьим следующего содержания:

«Объем финансирования II этапа бюджета Тамбовской области составляет 3311469,8 тыс. рублей (91,0 процента), федерального бюджета – 25406,7 тыс. рублей (0,7 процента), из внебюджетных источников — в объеме 301284,4 тыс. рублей (8,3 процентов).»;

абзац двенадцатый изложить в следующей редакции:

«Более подробная информация по ресурсному обеспечению реализации мероприятий подпрограммы и прогнозной оценке на период до 2030 года за счёт средств федерального бюджета, бюджета Тамбовской области, местного

бюджета, а также внебюджетных источников с указанием главных распорядителей бюджетных средств представлена соответственно в приложениях № 2, 2а, 4, 4а к государственной программе.»;

1.14. приложение № 8 «Подпрограмма «Развитие адаптивной физической культуры и спорта» к государственной программе признать утратившим силу.

2. Опубликовать настоящее постановление на «Официальном интернет-портале правовой информации» ([www.pravo.gov.ru](http://www.pravo.gov.ru)) и на сайте сетевого издания «Тамбовская жизнь» ([www.tamlife.ru](http://www.tamlife.ru)).

Временно исполняющий обязанности  
главы администрации области И.Б.Егоров



ПРИЛОЖЕНИЕ №1  
к постановлению администрации области  
от 19.09.2012 № 740

ПРИЛОЖЕНИЕ № 1  
к государственной программе  
Тамбовской области «Развитие физической  
культуры и спорта»

### ПЕРЕЧЕНЬ

целевых индикаторов и показателей I этапа реализации государственной программы Тамбовской области  
«Развитие физической культуры и спорта» (далее - государственная программа), подпрограмм государственной  
программы и их значений

Показатель (индикатор), наименование программы, подпрограммы	Единица измерения	Значения показателей										
		2012 год	2013 год	2014 год	2015 год	2016 год	2017 год	2018 год	2019 год	2020 год	2021 год	2022 год
Государственная программа Тамбовской области «Развитие физической культуры и спорта»												
1	2	23,2	28,9	30,0	33,5	36,0	37,8	43,0	46,5	50,5	52,0	60,0
1. Доля населения, систематически занимающегося физической культурой и спортом, в общей численности населения области	Процент											
2. Численность спортсменов области, включенных в список кандидатов в спортивные сборные команды Российской Федерации	Человек	45	49	49	50	50	51	52	53	53	54	54



1	2	3	4	5	6	7	8	9	10	11	12	13
8. Единовременная пропускная способность объектов спорта, введенных в эксплуатацию, в рамках федеральной целевой программы «Развитие физической культуры и спорта в Российской Федерации на 2016-2020 годы», по направлению, касающемуся совершенствования условий для развития массового спорта (нарастающим итогом)	Человек						50	50	140	189	189	189
9. Количество спортивных региональных центров, введенных в эксплуатацию в рамках федеральной целевой программы «Развитие физической культуры и спорта в Российской Федерации на 2016-2020 годы» (нарастающим итогом)	Единица							1	1	1	1	1
10. Единовременная пропускная способность объектов спорта	Процент						50,5	51,0	51,5	52,0	52,5	53,0
11. Доля детей и молодежи (возраст 3-29 лет), систематически занимающихся физической культурой и спортом, в общей численности детей и молодежи	Процент							88,5	95,1	95,3	95,6	95,7

1	2	3	4	5	6	7	8	9	10	11	12	13
12. Доля граждан среднего возраста (женщины: 30-54 года; мужчины: 30-59 лет), систематически занимающихся физической культурой и спортом, в общей численности граждан среднего возраста	Процент							27,9	34,6	36,7	38,7	40,8
13. Доля граждан старшего возраста (женщины: 55-79 лет; мужчины: 60-79 лет), систематически занимающихся физической культурой и спортом в общей численности граждан старшего возраста	Процент							15,2	20,7	24,1	26,5	40,8
14. Доля занимающихся по программам спортивной подготовки в организациях ведомственной принадлежности физической культуры и спорта, в общем количестве занимающихся в организациях ведомственной принадлежности физической культуры и спорта	Процент							38,0	100	100	100	100

1	2	3	4	5	6	7	8	9	10	11	12	13
1. Подпрограмма «Развитие физической культуры и массового спорта»												
1.1. Доля населения области, занимающегося физической культурой и спортом по месту трудовой деятельности, в общей численности населения, занятого в экономике	Процент	11,4	12,5	13,5	15,5	16,5	18,5	21,0	23,5	25,0	25,1	25,2
1.2. Доля обучающихся и студентов, систематически занимающихся физической культурой и спортом, в общей численности обучающихся и студентов	Процент	87,0	90,0	90,5	91,0	93,0	94,0	95,0	96,0	97,0	97,0	97,1
1.3. Доля физкультурно-спортивных мероприятий среди учащихся и студентов, включённых в Календарный план физкультурных мероприятий и спортивных мероприятий Тамбовской области	Процент	3,0	3,2	3,6	4,0	4,4	4,8	5,2	5,6	6,0	6,1	6,2
1.4. Доля профессиональных образовательных организаций, имеющих студенческие спортивные клубы, в общем количестве аккредитованных профессиональных образовательных организаций	Процент	20,0	25,0	30,0	35,0	40,0	45,0	50,0	55,0	60,0	61,0	62,0

1	2	3	4	5	6	7	8	9	10	11	12	13
1.5.Количество спортивных сооружений на 100 тыс. населения	Единица	335,0	347,0	348,0	349,0	350,0	351,0	390,0	400,0	415,0	416,0	416,0
1.6.Количество публикаций и эфиров в средствах массовой информации	Единица	1400	1420	1450	1500	1550	1600	1650	1700	1750	1751	1752
1.7.Доля граждан области, выполнивших нормативы Всероссийского физкультурно-спортивного комплекса «Готов к труду и обороне» (ГТО), в общей численности населения, принявшего участие в сдаче нормативов Всероссийского физкультурно-спортивного комплекса «Готов к труду и обороне» (ГТО)	Процент	0,0	0,0	0,0	5,0	30,0	32,0	41,5	42,0	42,2	42,5	42,6
из них учащихся и студентов		0,0	0,0	0,0	10,0	50,0	52,0	55,0	60,0	70,0	71,0	71,5
1.8. Доля сельского населения, систематически занимающегося физической культурой и спортом	Процент	30,0	30,5	31,0	31,8	34,5	34,7	35,0	35,5	36,0	36,1	36,2

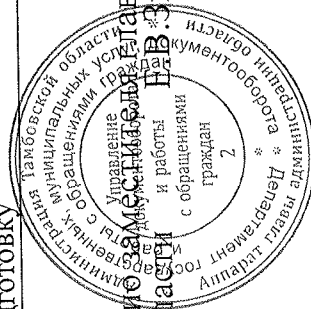
1	2	3	4	5	6	7	8	9	10	11	12	13
2. Подпрограмма «Развитие спорта высших достижений и системы подготовки спортивного резерва»												
2.1. Доля организаций, оказывающих услуги по спортивной подготовке в соответствии с федеральными стандартами спортивной подготовки, в общем количестве организаций в сфере физической культуры и спорта, в том числе для лиц с ограниченными возможностями здоровья и инвалидов	Процент	0,0	0,0	20,0	30,0	45,0	45,0	80,0	100,0	100,0	100,0	100,0
2.2. Доля граждан, занимающихся в спортивных организациях, в общей численности детей и молодежи в возрасте 6-15 лет	Процент	20,8	21,5	22,8	24,1	24,2	27,0	44,0	47,0	50,0	50,5	50,6
2.3. Удельный вес детей и молодежи, регулярно занимающихся в спортивных секциях, клубах и иных объединениях спортивной направленности, в общей численности детей и молодежи	Процент	56,3	57,0	57,3	57,6	58,0	58,5	59,0	59,5	60,0	60,5	60,6
2.4. Количество выездов на соревнования межрегионального, всероссийского и международного уровней	Единица	230	233	233	245	250	255	255	260	154	162	165

1	2	3	4	5	6	7	8	9	10	11	12	13
2.5. Доля призовых мест от общего количества участия спортсменом в соревнованиях межрегионального, всероссийского и международного уровней в соответствии с Единым календарным планом межрегиональных, всероссийских и международных физкультурных мероприятий и спортивных мероприятий Министрства спорта Российской Федерации	Процент	12,8	13,0	13,2	13,5	13,6	13,7	13,8	13,9	14,0	14,1	14,2
2.6. Удельный вес высококвалифицированных тренерских кадров в общей численности тренеров и преподавателей	Процент	30,0	31,7	32,0	34,0	36,0	38,0	40,0	42,0	45,0	45,1	45,1
2.7. Уровень обеспеченности спортивными сооружениями физкультурно-спортивных организаций, центров спортивной подготовки	Процент	30,0	35,0	40,0	45,0	50,0	55,0	60,0	65,0	85,0	85,0	85,0
2.8. Рост численности занимающихся на этапах совершенствования спортивного мастерства и высшего спортивного мастерства (базовые виды спорта)	Человек	55	62	252	252	348	349	350	351	355	355	355

1	2	3	4	5	6	7	8	9	10	11	12	13
2.9. Количество специалистов в сфере физической культуры и спорта, прошедших курсы повышения квалификации или переподготовки в течение предыдущих 4-х лет (базовые виды спорта)	Человек	27	33	63	64	86	86	87	87	88	89	89
2.10. Количество спортсменов, подготовленных в Тамбовской области и включённых в спортивные сборные команды Российской Федерации (базовые виды спорта)	Человек	11	19	24	24	28	28	28	28	28	29	29
2.11. Количество спортсменов, обеспеченных питанием и проживанием при проведении первенств России (базовые виды спорта)	Человек	24	28	96	112	133	133	134	134	135	136	136
2.12. Количество единиц спортивного технологического оборудования, инвентаря и экипировки, приобретённых для обеспечения тренировочного процесса занимающихся на этапах спортивного совершенствования мастерства и высшего спортивного мастерства в течение последних двух лет (базовые виды спорта)	Единица	190	222	686	695	747	648	649	649	750	751	751

1	2	3	4	5	6	7	8	9	10	11	12
2.13. Количество спортсменов, принявших участие в тренировочных сборах (базовые виды спорта)	Человек	95	117	234	234	288	289	290	291	295	296
2.14. Доля спортсменов-разрядников в общем количестве лиц, занимающихся в системе специализированных детско-юношеских спортивных школ олимпийского резерва	Процент	43,0	43,3	43,6	43,8	44,7	46,5	47,5	48,0	48,5	48,7
2.15. Доля спортсменов - разрядников, имеющих разряды и звания (от 1 разряда до спортивного звания «Заслуженный мастер спорта»), в общем количестве спортсменов-разрядников в системе специализированных детско-юношеских спортивных школ олимпийского резерва	Процент	11,0	11,2	11,4	11,5	13,3	16,5	22,6	22,8	23,0	23,1
2.16. Доля средств бюджета Тамбовской области, выделяемых социально ориентированным некоммерческим организациям на предоставление услуг, в общем объеме средств бюджета Тамбовской области, выделяемых на предоставление услуг в сфере физической культуры и спорта	Процент						1,0	4,0	7,0	10,0	1,0

1	2	3	4	5	6	7	8	9	10	11	12	13
2.17. Удельный вес социально ориентированных организаций, оказывающих услуги в области физической культуры и спорта, от общего количества организаций, оказывающих услуги в области физической культуры и спорта	Процент						1,0	1,5	2,0	3,0	3,0	3,0
2.18. Доля занимающихся на этапе высшего спортивного мастерства в организациях, осуществляющих спортивную подготовку, в общем количестве занимающихся на этапе совершенствования спортивного мастерства, в организациях, осуществляющих спортивную подготовку	Процент	5,8	5,85	5,9	5,95	6,0	6,0	6,5	24,5	25,0	25,1	25,1



Врио заместителя главы администрации  
области **Н.В. Зименко**

ПРИЛОЖЕНИЕ № 2

к постановлению администрации области  
от 19.09.2022 № 740

ПРИЛОЖЕНИЕ № 2

к государственной программе Тамбовской области  
«Развитие физической культуры и спорта»

ПЕРЕЧЕНЬ  
мероприятий I этапа государственной программы Тамбовской области  
«Развитие физической культуры и спорта»

Наименование подпрограммы, основного мероприятия, федерального (регионального) проекта	Ответственный исполнитель, соисполнитель	Ожидаемые непосредственные результаты			Объемы финансирования тыс. рублей, в т.ч.					
		наименование	еди- ница изме- рения	значение (по годам реализации)	по годам, всего	федеральный бюджет	бюджет Тамбовской области	мест- ный бюд- жет	внебюд- жетные средст- ва	
1	2	3	4	5	6	7	8	9	10	
1. Подпрограмма «Развитие физической культуры и массового спорта»										
Основное мероприятие 1.1. Вовлечение населения в занятия физической культурой и массовым спортом	Управление по физической культуре и спорту области, управление образования и науки области, департамент административно -	Численность участников спортивно- массовых мероприятий	Чело- век	2014	41015	37882,9	35532,9		2350,0	
				2015	52650	43236,0	38559,5	2276,5	2400,0	
				2016	43500	48492,1	43989,1	1282,5	3220,5	
				2017	43600	70234,4	67179,8		3054,6	
				2018	43650	108063,5	101763,5		6300,0	
				2019	43650	152908,0	128618,5		24289,5	
				2020	15950	140428,0	120128,0		20300,0	
				2021	11587	143545,5	114592,7		28952,8	
				2022	11587	148502,5	116956,5		31546,0	

1	2	3	4	5		6	7	8	9	10			
	хозяйственной работы и контрактной службы аппарата главы администрации области												
1.1.1. организация и проведение физкультурно-оздоровительных мероприятий, обеспечение подготовки и участия спортсменов в соревнованиях различного уровня	Управление по физической культуре и спорту области	Численность лиц, принявших участие в физкультурно-оздоровительных мероприятиях	Целовеk	2014	6015	7403,6		7403,6					
				2015									
				2016									
				2017	13600	22347,7		22347,7					
				2018	13300	22491,2		22491,2					
				2019	12400	24175,7		24175,7					
				2020	8500	20897,7		20897,7					
				2021	5050	19238,2		19238,2					
				2022	12400	18113,4		18113,4					

1	2	3	4	5	6	7	8	9	10
1.1.2. организация и проведение физкультурных и массовых спортивных мероприятий с обучающимися образовательных организаций	Управление образования и науки области	Численность обучающихся, принявших участие в мероприятиях, в общей численности обучающихся	Чело- век	2014	35000	975,0	975,0		
				2015	35500	1091,0	1091,0		
				2016	36000	1190,0	1190,0		
				2017	30000	1000,0	1000,0		
				2018	30500	800,0	800,0		
				2019	30500	1025,0	1025,0		
				2020	7450	355,0	355,0		
				2021	6640	316,0	316,0		
				2022	6527	610,6	610,6		

1	2	3	4	5		6	7	8	9	10
				2014	2015					
1.1.3. обеспечение деятельности областных государственных учреждений в области физической культуры и спорта	Управление по физической культуре и спорту области	Количество проведённых спортивных соревнований, удельный расход электрической энергии, тепловой энергии, воды на снабжение учреждений физической культуры и спорта	Единица/ кВт ч/ кв. м/ Гкал/ кв. м/ куб. м/ кв. м	75	29504,3	27154,3		2350,0		
				180	39308,7	36908,7		2400,0		
				181/ 115,0/ 0,26/4,5	41489,4	38268,9		3220,5		
				182/ 114,9/ 0,259/ 4,45	26828,0	23773,4		3054,6		
				183/ 114,8/ 0,258/ 4,4	34964,4	45157,1		4789,5		
				184/ 114,7/ 0,257/ 4,35	49946,6	45157,1		4789,5		
				185/ 114,6/ 0,24/4,3	49597,0	46297,0		3300,0		
				186/ 114,6/ 0,24/ 4,28	41687,7	39134,9		2552,8		
				187/ 114,6/ 0,24/4,25	129778,5	98232,5		31546,0		

1	2	3	4	5	6	7	8	9	10	
	Департамент административно - хозяйственной работы и контрактной службы аппарата главы администрации области	Количество объектов, на которых проведены строительные работы/ количество посещений в год/ количество учреждений	Единица	2014						
				2015						
				2016	4	4462,7	4462,7			
				2017	4	20058,7	20058,7			
				2018	110200	49807,9	47807,9		2000,0	
				2019	1	77760,7	58260,7		19500,0	
				2020	1	69578,3	52578,3		17000,0	
				2021	1	82303,6	55903,6		26400,0	
				2022						
				1.1.4. финансовое обеспечение мероприятий областного конкурса среди муниципальных образований на лучшую организацию деятельности по вовлечению населения в занятия физической культурой и спортом	Управление по физической культуре и спорту области	Количество получателей иных межбюджетных трансфертов	Единица	2014		
2015	6	440,0	440,0							
2016										
2017										
2018										
2019										
2020										
2021										
2022										

## Продолжение приложения № 2

1	2	3	4	5	6	7	8	9	10			
1.1.5. мероприятия по внедрению и реализации Всероссийского физкультурно-спортивного комплекса «Готов к труду и обороне» (ГТО)	Управление по физической культуре и спорту области	Количество участников сдачи нормативов	Целове	2014								
				2015	5000	2396,3	2276,5	119,8				
				2016	10000	1350,0	1282,5	67,5				
				2017								
				2018								
				2019								
				2020								
				2021								
				2022								

1	2	3	4	5		6	7	8	9	10
				2014	2015					
Основное мероприятие 1.2. Совершенствование спортивной инфраструктуры и материально-технической базы для занятий физической культурой и массовым спортом	Управление по физической культуре и спорту области, управление строительства и инвестиций области, департамент административно - хозяйственной работы и контрактной службы аппарата главы администрации области (в лимитах областной адресной инвестиционной программы)	Количество построенных объектов/ количество приобретенных объектов недвижимого имущества	Единица	13	2014	489454,3	200000,0	274268,8	15185,5	
				2	2015	129095,7		129026,4	69,3	
				2	2016	194397,2		182538,5	3750,7	8108,0
				2	2017	49555,8		38056,8		373105,7
					2018	1914,0		1914,0		
				-/1	2019	14986,7		14986,7		
					2020	76233,4		66551,4		
					2021					
					2022	1377,1		1377,1		

## Продолжение приложения № 2

1	2	3	4	5	6	7	8	9	10
	Управление по физической культуре и спорту области (в лимитах областной адресной инвестиционной программы)	Количество построенных объектов/ количество разработанной проектной сметной документации	Единица	2014 2015 2016 2017 2018 2019 2020 2021 2022	4 2	383095,5 69434,0	170000,0 213095,5 69434,0		
1.2.1. субсидии на осуществление капитальных вложений областным государственным учреждениям на строительство спортивных объектов для занятий физической культурой и массовым спортом									
				-1	2500,0		2500,0		
				-1	1377,1		1377,1		

1	2	3	4	5	6	7	8	9	10
1.2.2. создание объектов спортивной инфраструктуры	Управление по физической культуре и спорту области (в лимитах областной адресной инвестиционной программы)	Количество построенных объектов	Единица	2014	50973,3	30000,0	20973,3		
				2015	1829,4		1829,4		
				2016					
				2017					
				2018	1914,0			1914,0	
				2019					
				2020	73733,4			66551,4	7182,0
				2021					
				2022					

1	2	3	4	5	6	7	8	9	10
	Департамент административно - хозяйственной работы и контрактной службы аппарата главы администрации области (в лимитах областной адресной инвестиционной программы)	Количество построенных объектов	Единица	2014 2015 2016 1 2017 2 2018 2019 2020 2021 2022	132326,4 38056,8		132326,4 38056,8		







1	2	3	4	5		6	7	8	9	10	
				2014	2015						
1.3.1. обеспечение реализации государственной программы (обеспечение функционирования государственных органов)	Управление по физической культуре и спорту области	Количество штатных единиц	Единица	11							
				13	11312,3			11312,3			
				12	9576,2			9576,2			
				12	8859,4			8859,4			
				12	8790,3			8790,3			
				12	9147,0			9147,0			
				12	9918,4			9918,4			
				12	10838,0			10838,0			
				13	11238,9			11238,9			
				1.3.2. обеспечение деятельности областных государственных организаций, выполняющих работы по бухгалтерскому обслуживанию и материально-техническому обеспечению сферы физической культуры и спорта	Управление по физической культуре и спорту области	Количество организаций, в отношении которых выполняются работы по бухгалтерскому обслуживанию	Единица	2014			
2015											
2016											
2017											
10	9179,1							9179,1			
10	9304,6							9304,6			
11	10331,3							10331,3			
11	11055,6							11055,6			
12	11537,7							11537,7			



1	2	3	4	5	6	7	8	9	10
1.4.1. оснащение оборудованием объектов спортивной инфраструктуры	Управление по физической культуре и спорту области	Количество поставленных комплектов спортивного оборудования (малых спортивных форм, физкультурно-оздоровительных комплексов открытого типа) / количество созданных физкультурно-оздоровительных комплексов	Единица	2014 2015 2016 2017 2018 2019 2020 2021 2022		28695,0 15077,7 26078,3 11355,1	8678,6 3807,7 1531,8 2631,7		
				10 5 3/1 4	37373,6 18885,4 27610,1 13986,8				

1	2	3	4	5	6	7	8	9	10
1	2	3	4	5	6	7	8	9	10
1.4.2. создание и модернизация объектов спортивной инфраструктуры региональной собственности	Управление по физической культуре и спорту области (в лимитах областной адресной инвестиционной программы)	Количество построенных и введённых в эксплуатацию объектов спорта в рамках федеральной целевой программы «Развитие физической культуры и спорта в Российской Федерации», федерального (регионального) проекта «Спорт - норма жизни»	Единица	2014 2015 2016 2017 2018 2019 2020 2021 2022			39626,3 62266,5 72029,2 144942,8		
				1	47905,9	8279,6			
				1	78996,4	16729,9			
				2	250992,9	178963,7			
				2	215979,1	71036,3			







1	2	3	4	5	6	7	8	9	10					
<b>2. Подпрограмма «Развитие спорта высших достижений и системы подготовки спортивного резерва»</b>														
Основное мероприятие 2.1. Развитие системы подготовки спортивного резерва	Управление по физической культуре и спорту области, управление образования и науки области	Численность спортсменов, подготовленных к зачислению в спортивный резерв сборных команд области	Целове- век	2014	1550	2310,0		2310,0						
				2015	1555	1654,0		1654,0						
				2016	1560	1210,0		1210,0						
				2017	1561	24893,1	20700,0	4193,1						
				2018	1562	187104,0		175906,1		11197,9				
				2019	1563	204158,1		192374,0		11784,1				
				2020	1563	253654,5		248564,5		5090,0				
				2021	1565	164262,0		158272,6		5989,4				
				2022	1566	234120,9		221167,9		12953,0				
				2.1.1. подготовка и участие сборных команд школьников в соревнованиях различного уровня	Управление образования и науки области	Численность обучающихся, принявших участие в соревнованиях различного уровня	Целове- век	2014	800	2250,0		2250,0		
								2015	858	1654,0		1654,0		
2016	730	1210,0						1210,0						
2017	730	1100,0						1100,0						
2018	740	1330,0						1330,0						
2019	750	1325,0						1325,0						
2020	345	654,9						654,9						
2021	410	760,5						760,5						
2022	270	900,5						900,5						

1	2	3	4	5	6	7	8	9	10
2.1.2. организация и проведение мероприятий по развитию студенческого спорта	Управление по физической культуре и спорту области	Численность студентов, принявших участие в мероприятиях	Человек	2014	60,0		60,0		
				2015					
				2016					
				2017					
				2018					
				2019					
				2020					
				2021					
				2022					
				2.1.3. закупка спортивного оборудования для специализированных детско-юношеских спортивных школ олимпийского резерва	Управление по физической культуре и спорту области	Доля нового спортивного оборудования в имуществе спортивной школы	Процент	2014	
2015									
2016									
2017	75	23793,1	20700,0					3093,1	
2018									
2019									
2020									
2021									
2022									

1	2	3	4	5		7	8	9	10
				2014	2015				
2.1.4. обеспечение деятельности областных государственных организаций, осуществляющих спортивную подготовку	Управление по физической культуре и спорту области	Количество организаций, осуществляющих спортивную подготовку	Единица	2014					
				2015					
				2016					
				2017					
				2018	185774,0	174576,1	11197,9		
				2019	202833,1	191049,0	11784,1		
				2020	134876,7	129786,7	5090,0		
2.1.5. финансовое обеспечение кредитной задолженности Тамбовского областного государственного учреждения «Спортивная школа олимпийского резерва № 2 «Центр единоборств им. Е.Т. Артохина» по решениям судебных органов	Управление по физической культуре и спорту области	Количество погашенных судебных актов	Единица	2014					
				2015					
				2016					
				2017					
				2018					
				2019					
				2020	118122,9	118122,9			
2021									
2022									



1	2	3	4	5		6	7	8	9	10
	Управление по физической культуре и спорту области	Количество выездов на соревнования различных уровней	Единица	2014	2015	613,5		613,5		
2.2.2. организация и проведение мероприятий по развитию системы подготовки спортивных сборных команд Тамбовской области по видам спорта и обеспечению их участия в межрегиональных, всероссийских и международных соревнованиях				22	1	613,5		11,4		
				2016						
				2017						
				2018						
				2019						
				2020						
				2021						
				2022						

1	2	3	4	5	6	7	8	9	10
2.2.3. финансовая поддержка государственных некоммерческих организаций в сфере физической культуры и спорта	Управление по физической культуре и спорту области	Численность спортсменов высокого класса в составе сборной команды/ спортивный результат в игровом сезоне/ доля проведенных матчей в общем количестве от запланированных матчей/ Доля проведенных мероприятий в общем количестве от запланированных мероприятий	Целовек/ место/ процент/ процент	2014	80000,0		80000,0		
				2015	89000,0		89000,0		
				2016	209210,0		209210,0		
				2017	350400,0		344600,0		5800,0
				2018	447377,0		410700,0		36677,0
				2019	557700,0		436700,0		121000,0
				2020	455998,8		342400,0		113598,8
				2021					
				2022					



1	2	3	4	5	6	7	8	9	10		
2.2.5. финансовая поддержка социально ориентированных некоммерческих организаций, оказывающих услуги в области физической культуры и спорта	Управление по физической культуре и спорту области	Количество организаций, получивших поддержку/ спортивный результат в игровом сезоне/ доля проведенных матчей в общем количестве от запланированных матчей в соответствии с календарем игр/ количество проведенных официальных, спортивных мероприятий/ количество участников, принявших участие в официальных спортивных мероприятиях	Единица/ место/ процент/ единица/ человек	2014							
				2015							
				2016							
				2017	1	10500,0		10000,0		500,0	
				2018	1/ 10/ 100	10500,0		10000,0		500,0	
				2019	14/38	10500,0		10000,0		500,0	
				2020	9/42	10500,0		10000,0		500,0	
				2021	6/42	2664,1		2464,1		200,0	
				2022							





1	2	3	4	5	6	7	8	9	10
2.3.1. ежемесячные стипендии ведущим спортсменам области	Управление по физической культуре и спорту области	Количество спортсменов, получивших стипендии	Цело- век	2014	1659,0		1659,0		
				2015	1124,8		1124,8		
				2016	1250,7		1250,7		
				2017	1519,0		1519,0		
				2018	1915,0		1915,0		
				2019	2267,0		2267,0		
				2020	2517,0		2517,0		
				2021	2580,0		2580,0		
				2022	2580,0		2580,0		





1	2	3	4	5						
				2014	2015	2016	2017	2018	2019	2020
Основное мероприятие 2.4. Строительство и реконструкция спортивных объектов для спорта высших достижений	Управление по физической культуре и спорту области (в лимитах областной адресной инвестици- онной программы)	Количество построенных объектов	Еди- ница	2014	252483,7	130000,0	122483,7	9	10	
				2015	972769,9	260000,0	454769,9	258000,0		
				2016	342503,1		232503,1	110000,0		
				2017	177100,0		27100,0	150000,0		
				2018	450260,3		260,3	450000,0		
				2019	0,1		0,1			
				2020						
				2021						
				2022						
				2.4.1. субсидии на осуществление капитальных вложений областным государственным учреждениям на строительство спортивных объектов для спорта высших достижений	Управление по физической культуре и спорту области (в лимитах областной адресной инвестици- онной программы)	Количество построенных объектов	Еди- ница	2014	251583,7	130000,0
2015	714769,9	260000,0	454769,9							
2016	232503,1		232503,1							
2017	27100,0		27100,0							
2018	260,3		260,3							
2019	0,1		0,1							
2020										
2021										
2022										











1	2	3	4	5	6	7	8	9	10
4.1.1. организация и проведение физкультурных и комплексных спортивных мероприятий среди лиц с ограниченными возможностями здоровья и инвалидов	Управление образования и науки области	Число обучающихся специальных коррекционных образовательных организаций, организаций, детских домов, школ-интернатов, принявших участие в физкультурно-оздоровительных и спортивных мероприятиях	Целовек	2014	220,0		220,0		
				2015	255,0		255,0		
				2016	270,0		270,0		
				2017	350,0		350,0		
				2018	370,0		370,0		
				2019	400,0		400,0		
				2020	156,5		156,5		
				2021	314,6		314,6		
				2022					


1	2	3	4	5	6	7	8	9	10
4.1.2. подготовка и обеспечение участия спортсменов в Параспартакиаде, Паралимпийских играх, Специальных Паралимпийских играх и иных соревнованиях высшего уровня для людей с ограниченными возможностями здоровья и инвалидов	Управление по физической культуре и спорту области	Количество спортсменов, участников Параспартакиады, Паралимпийских игр, Всероссийских соревнований по программе Специальной олимпиады и иных соревнований высшего уровня для людей с ограниченными возможностями и инвалидов	Человек	2014	67,5		67,5		
				30					
				2015					
				2016					
				2017					
				2018					
				2019					
				2020					
				2021					
				2022					



## Продолжение приложения № 2

1	2	3	4	5	6	7	8	9	10	
Итого по подпрограмме				2014	602,2		602,2			
				2015	340,1		340,1			
				2016	270,0		270,0			
				2017	350,0		350,0			
				2018	370,0		370,0			
				2019	400,0		400,0			
				2020	156,5		156,5			
				2021	314,6		314,6			
				2022						
				2014		314,7	314,7		314,7	
				2015		85,1	85,1		85,1	
				2016						
	в том числе объемы финансирования, предусмотренные в лимитах областной адресной инвестиционной программы				2017					
				2018						
				2019						
				2020						
				2021						
				2022						

1	2	3	4	5	6	7	8	9	10			
Всего по государственной программе				2014	1495413,4	794554,3	667323,6	15185,5	18350,0			
				2015	1712486,5	437153,9	996763,3	69,3	278500,0			
				2016	1101515,5	18985,2	934328,6	3802,7	144399,0			
				2017	1396423,8	38758,8	798713,9	479,0	558472,1			
				2018	1550668,0	13982,3	1002925,2	526,6	533233,9			
				2019	1433848,4	118186,1	1132166,8	21,2	183474,3			
				2020	1392508,3	149605,0	1080473,7	3,0	162426,6			
				2021	912430,1	236436,4	621996,9		53996,8			
				2022	1065901,4	171448,7	825203,0		69249,7			
				2014	462351,0		462351,0					
				2015	752139,7		752139,7					
				2016	527042,6		527042,6					
2017	205628,8		205628,8									
2018	57671,3		57671,3									
2019	51851,6		51851,6									
2020	197781,2		83281,3					3,0				
2021	251921,4		178963,7									
2022	217356,2		71036,3									
в том числе объемы финансирования, предусмотренные в лимитах областной адресной инвестиционной программы				2014	462351,0		462351,0					
				2015	752139,7		752139,7					
				2016	527042,6		527042,6					
				2017	205628,8		205628,8					
				2018	57671,3		57671,3					
				2019	51851,6		51851,6					
				2020	197781,2		83281,3			3,0		
				2021	251921,4		178963,7					
				2022	217356,2		71036,3					
				2014	462351,0		462351,0					
				2015	752139,7		752139,7					
				2016	527042,6		527042,6					
2017	205628,8		205628,8									
2018	57671,3		57671,3									
2019	51851,6		51851,6									
2020	197781,2		83281,3					3,0				
2021	251921,4		178963,7									
2022	217356,2		71036,3									



Врио заместителя главы администрации  
области с обращениями граждан  
В.В. Зименко





1	2	3	4	5	6	7	8	9	10
1.1.3. обеспечение деятельности областных государственных учреждений в области физической культуры и спорта	Управление по физической культуре и спорту области	Удельный расход электрической энергии, тепловой энергии, воды на снабжение учреждений физической культуры и спорта	Единица/ кВт ч/ кв. м/ Гкал/ кв. м/ куб. м/ кв. м	2023	119908,2		94352,7		25555,5
				187/ 114,6/ 0,24/4,23					
				2024	119962,7		94352,7		25610,0
				187/ 114,6/ 0,24/4,2					
				2025	124680,2		99070,2		25610,0
				187/ 114,6/ 0,24/4,2					
				2026	129917,7		104302,7		25615,0
				187/ 114,6/ 0,24/4,2					
				2027	134602,1		108987,1		25615,0
				187, 114,6/ 0,24/4,2					
2028	139245,1		113625,1		25620,0				
187/ 114,6/ 0,24/4,2									
2029	145072,2		119452,2		25620,0				
187/ 114,6/ 0,24/4,2									
2030	150611,3		124991,3		25620,0				
187/ 114,6/ 0,24/4,2									

1	2	3	4	5		7	8	9	10			
				2023	2024							
Основное мероприятие 1.2. Совершенствование спортивной инфраструктуры и материально-технической базы для занятий физической культурой и массовым спортом	Управление по физической культуре и спорту области (в лимитах областной адресной инвестиционной программы)	Количество построенных объектов	Единица	2	232900,0		12900,0		220000,0			
				2024								
				2025								
				2026								
				2027								
				2028								
				2029								
				2030								
				1	1	12900,0						
				1.2.1. создание объектов спортивной инфраструктуры	Управление по физической культуре и спорту области (в лимитах областной адресной инвестиционной программы)	Количество построенных объектов	Единица	1	12900,0		12900,0	
				2023								
				2024								
				2025								
				2026								
				2027								
				2028								
				2029								
				2030								

1	2	3	4	5		6	7	8	9	10		
				2023	2024							
1.2.2. строительство физкультурно-оздоровительного комплекса с бассейном в с. Бокино Тамбовского района Тамбовской области	Управление по физической культуре и спорту области	Количество построенных объектов за счёт внебюджетных источников	Единица	1	220000,0					220000,0		
				2024								
				2025								
				2026								
				2027								
				2028								
				2029								
				2030								
				2023	11	22787,5	Единица			22787,5		
				2024	11	22528,8	Единица			22528,8		
Основное мероприятие 1.3. Развитие системы управления в сфере физической культуры и спорта	Управление по физической культуре и спорту области	Количество организаций, подведомственных управлению по физической культуре и спорту области	Единица	11	23655,5			23655,5				
				2026	11	24781,8			24781,8			
				2027	11	25907,6			25907,6			
				2028	11	27033,4			27033,4			
				2029	11	28159,7			28159,7			
				2030	11	29286,0			29286,0			
				2023	11	22787,5	Единица			22787,5		
				2024	11	22528,8	Единица			22528,8		
				2025	11	23655,5	Единица			23655,5		
				2026	11	24781,8	Единица			24781,8		
2027	11	25907,6	Единица			25907,6						
2028	11	27033,4	Единица			27033,4						
2029	11	28159,7	Единица			28159,7						
2030	11	29286,0	Единица			29286,0						

1	2	3	4	5	6	7	8	9	10				
1.3.1. обеспечение реализации государственной программы (обеспечение функционирования государственных органов)	Управление по физической культуре и спорту области	Количество штатных единиц	Единица	2023	11249,8		11249,8						
				2024	10991,1		10991,1						
				2025	11541,0		11541,0						
				2026	12090,5		12090,5						
				2027	12640,0		12640,0						
				2028	13189,5		13189,5						
				2029	13739,0		13739,0						
				2030	14288,5		14288,5						
				1.3.2. обеспечение деятельности областных государственных организаций, выполняющих работы по бухгалтерскому обслуживанию и материально-техническому обеспечению сферы физической культуры и спорта	Управление по физической культуре и спорту области	Количество организаций, в отношении которых выполняются работы по бухгалтерскому обслуживанию	Единица	2023	11537,7		11537,7		
								2024	11537,7		11537,7		
2025	12114,5		12114,5										
2026	12691,3		12691,3										
2027	13267,6		13267,6										
2028	13843,9		13843,9										
2029	14420,7		14420,7										
2030	14997,5		14997,5										



1	2	3	4	5	6	7	8	9	10				
1.4.1. оснащение оборудованием объектов спортивной инфраструктуры	Управление по физической культуре и спорту области	Количество поставленных комплектов спортивного оборудования (малых спортивных форм)	Единица	2023	8899,8	8721,8	178,0						
				2024									
				2025									
				2026									
				2027									
				2028									
				2029									
				2030									
				1.4.2. создание и модернизация объектов спортивной инфраструктуры региональной собственности	Управление по физической культуре и спорту области (в лимитах областной адресной инвестиционной программы)	Количество построенных и введённых в эксплуатацию объектов спорта в рамках федерального (регионального) проекта «Спорт - норма жизни»	Единица	2023	148657,6	132811,9	15845,7		
								2024	1				
2025													
2026													
2027													
2028													
2029													
2030													

1	2	3	4	5	6	7	8	9	10				
1.5. Федеральный (региональный) проект «Бизнес-спринт»	Управление по физической культуре и спорту области	Количество закупленных комплектов спортивно-технологического оборудования	Единица	2023									
				2024	1	65934,1	60000,0	5934,1					
				2025									
				2026									
				2027									
				2028									
				2029									
				2030									
				1.5.1. создание «умных» спортивных площадок	Управление по физической культуре и спорту области	Количество созданных «умных» спортивных площадок	Единица	2023					
								2024	1	65934,1	60000,0	5934,1	
2025													
2026													
2027													
2028													
2029													
2030													

## Продолжение приложения № 3

1	2	3	4	5	6	7	8	9	10
Итого по подпрограмме				2023 2024 2025 2026 2027 2028 2029 2030	547955,5 222872,5 166238,8 173462,4 180141,0 186784,3 194621,6 202179,8	141533,7 60000,0	160866,3 137262,5 140628,8 147847,4 154526,0 161164,3 169001,6 176559,8		245555,5 25610,0 25610,0 25615,0 25615,0 25620,0 25620,0
в том числе объемы финансирования, предусмотренные в лимитах областной адресной инвестиционной программы				2023 2024 2025 2026 2027 2028 2029 2030	148657,6	132811,9	28745,7		

1	2	3	4	5	6	7	8	9	10					
<b>2. Подпрограмма «Развитие спорта высших достижений и системы подготовки спортивного резерва»</b>														
Основное мероприятие 2.1. Развитие системы подготовки спортивного резерва	Управление по физической культуре и спорту области, управление образования и науки области	Численность спортсменов, подготовленных к зачислению в спортивный резерв сборных команд области	Целовек	2023	1567	189324,7		177855,1		11469,6				
				2024	1568	189355,1		177855,1		11500,0				
				2025	1568	189155,1		189942,3		11500,0				
				2026	1568	210496,0		198996,0		11500,0				
				2027	1568	219559,0		208059,0		11500,0				
				2028	1569	228631,7		217131,7		11500,0				
				2029	1569	237714,7		226214,7		11500,0				
				2030	1569	246808,5		235308,5		11500,0				
				2.1.1. подготовка и участие сборных команд школьников в соревнованиях различного уровня	Управление образования и науки области	Численность обучающихся, принявших участие в соревнованиях различного уровня	Целовек	2023	215	500,5		500,5		
								2024	215	500,5		500,5		
2025	640	3720,0						3720,0						
2026	706	3906,0						3906,0						
2027	721	4101,3						4101,3						
2028	737	4306,3						4306,3						
2029	737	4521,6						4521,6						
2030	745	4747,7						4747,7						

1	2	3	4	5	6	7	8	9	10				
2.1.4. обеспечение деятельности областных государственных организаций, осуществляющих спортивную подготовку	Управление по физической культуре и спорту области	Количество организаций, осуществляющих спортивную подготовку	Единица	2023	188824,2		177354,6		11469,6				
				2024	188854,6		177354,6		11500,0				
				2025	197722,3		186222,3		11500,0				
				2026	206590,0		195090,0		11500,0				
				2027	215457,7		203957,7		11500,0				
				2028	224325,4		212825,4		11500,0				
				2029	233193,1		221693,1		11500,0				
				2030	242060,8		230560,8		11500,0				
				Основное мероприятие 2.2. Проведение спортивных мероприятий, обеспечение подготовки спортсменов высокого класса, материально-техническое обеспечение спортивных сборных команд Тамбовской области	Управление по физической культуре и спорту области	Количество спортсменов-членов спортивных сборных команд области	Целовек	2023	208954,2		181639,4		27314,8
								2024	207639,4		181639,4		26000,0
2025	216721,3		190721,3						26000,0				
2026	225803,2		199803,2						26000,0				
2027	234885,1		208885,1						26000,0				
2028	243967,0		217967,0						26000,0				
2029	253048,9		227048,9						26000,0				
2030	262130,8		236130,8						26000,0				



1	2	3	4	5	6	7	8	9	10				
2.2.2. субсидии на оказание услуг, выполнение работ Тамбовским областным государственным автономным учреждением «Баскетбольный клуб «Тамбов» по подготовке спортсменов высокого класса	Управление по физической культуре и спорту области	Количество учреждений, осуществляющих подготовку спортсменов высокого класса	Единица	2023	44988,7		44988,7		10				
				2024	44988,7		44988,7						
				2025	47238,7		47238,7						
				2026	49488,7		49488,7						
				2027	51738,7		51738,7						
				2028	53988,7		53988,7						
				2029	56238,7		56238,7						
				2030	58488,7		58488,7						
				2.2.3. субсидии на оказание услуг, выполнение работ Тамбовским областным государственным автономным учреждением «Хоккейный клуб «Тамбов» по подготовке спортсменов высокого класса	Управление по физической культуре и спорту области	Количество учреждений, осуществляющих подготовку спортсменов высокого класса	Единица	2023	159986,6		134186,6		27114,8
								2024	159986,6		134186,6		25800,0
2025	166695,3		140895,3						25800,0				
2026	173404,0		147604,0						25800,0				
2027	180112,7		154312,7						25800,0				
2028	186821,4		161021,4						25800,0				
2029	193530,1		167730,1						25800,0				
2030	200238,8		174438,8						25800,0				

1	2	3	4	5	6	7	8	9	10				
Основное мероприятие 2.3. Материальное обеспечение лиц, имеющих выдающиеся достижения и особые заслуги перед Российской Федерацией в сфере физической культуры и спорта	Управление по физической культуре и спорту области	Количество лиц, получивших материальное обеспечение	Цело-век	2023	4984,0		4984,0						
				2024	4984,0		4984,0						
				2025	4264,0		4264,0						
				2026	4264,0		4264,0						
				2027	4264,0		4264,0						
				2028	4264,0		4264,0						
				2029	4264,0		4264,0						
				2030	4264,0		4264,0						
				2.3.1. ежемесячные стипендии ведущим спортсменам области	Управление по физической культуре и спорту области	Количество спортсменов, получивших стипендии	Цело-век	2023	2580,0		2580,0		
								2024	2580,0		2580,0		
2025	2580,0		2580,0										
2026	2580,0		2580,0										
2027	2580,0		2580,0										
2028	2580,0		2580,0										
2029	2580,0		2580,0										
2030	2580,0		2580,0										


1	2	3	4	5	6	7	8	9	10				
2.3.2. ежемесячные денежные выплаты спортсменам и их тренерам	Управление по физической культуре и спорту области	Численность лиц, получивших выплаты	Целовек	2023	684,0		684,0		10				
				2024	684,0		684,0						
				2025	684,0		684,0						
				2026	684,0		684,0						
				2027	684,0		684,0						
				2028	684,0		684,0						
				2029	684,0		684,0						
				2030	684,0		684,0						
				2.3.3. единовременная денежная выплата чемпионам и призерам Олимпийских игр, Паралимпийских игр, Сурдлимпийских игр, чемпионов мира и Европы победителям и призерам первенств мира и Европы по видам спорта, включенным в программы Олимпийских игр, Паралимпийских игр, Сурдлимпийских игр и их тренерам	Управление по физической культуре и спорту области	Количество спортсменов, получивших выплаты	Целовек	2023	1000,0		1000,0		
								2024	1000,0		1000,0		
2025	1000,0		1000,0										
2026	1000,0		1000,0										
2027	1000,0		1000,0										
2028	1000,0		1000,0										
2029	1000,0		1000,0										
				2030	1000,0		1000,0						

1	2	3	4	5	6	7	8	9	10	
<p>2.3.4. единовременные денежные выплаты победителям конкурсного отбора среди тренеров, тренеров-преподавателей областных государственных и муниципальных физкультурно-спортивных организаций, одной из целей деятельности которых является осуществление спортивной подготовки, и организаций дополнительного образования детей, осуществляющих деятельность в сфере физической культуры и спорта</p>	<p>Управление по физической культуре и спорту области</p>	<p>Количество тренеров, получивших выплаты</p>	<p>Цело- век</p>	2023	720,0		720,0		10	
				20	720,0		720,0			
				2024	20	720,0				
				2025						
				2026						
				2027						
				2028						
				2029						
				2030						

1	2	3	4	5						
				2023	2024	2025	2026	2027	2028	2029
2.4. Федеральный (региональный) проект «Спорт — норма жизни»	Управление по физической культуре и спорту области	Количество организаций спортивной подготовки, оказывающих услуги в соответствии с федеральными стандартами	Единица	2023	12063,0	11729,9	333,1	9	10	
				2024	14064,8	13676,8	388,0			
				2025						
				2026						
				2027						
				2028						
				2029						
2.4.1. приобретение спортивного оборудования и инвентаря для приведения спортивных организаций в нормативное состояние	Управление по физической культуре и спорту области	Количество организаций спортивной подготовки, в которые поставлено новое спортивное оборудование и инвентарь	Единица	2023	10750,7	10535,7	215,0	8		
				2024	12540,0	12289,2	250,8			
				2025						
				2026						
				2027						
				2028						
				2029						
2030										

1	2	3	4	5	6	7	8	9	10
2.4.2. оказание адресной финансовой поддержки спортивным организациям, осуществляющим подготовку спортивного резерва для сборных команд Российской Федерации	Управление по физической культуре и спорту области	Количество организаций, осуществляющих подготовку спортивного резерва для сборных команд Российской Федерации, которым оказана государственная поддержка	Единица	2023	1312,3	1194,2	118,1		
				2024	1524,8	1387,6	137,2		
				2024					
				2025					
				2026					
				2027					
				2028					
				2029					
				2030					
				Итого по подпрограмме				2023	415325,9
2024	416043,3	13676,8	364866,5						37500,0
2025	422427,6		384927,6						37500,0
2026	440563,2		403063,2						37500,0
2027	458708,1		421208,1						37500,0
2028	476862,7		439362,7						37500,0
2029	495027,6		457527,6						37500,0
2030	513203,3		475703,3		37500,0				

1	2	3	4	5	6	7	8	9	10			
Всего по государственной программе				2023	963281,4	153263,6	525677,9		284339,9			
				2024	638915,8	73676,8	502129,0		63110,0			
				2025	588666,4		525556,4		63110,0			
				2026	614025,6		550910,6		63115,0			
				2027	638849,1		575734,1		63115,0			
				2028	663647,0		600527,0		63120,0			
				2029	689649,2		626529,2		63120,0			
				2030	715383,1		652263,1		63120,0			
				2023	148657,6	132811,9	28745,7					
				2024								
2025												
2026												
2027												
2028												
2029												
2030												
в том числе объемы финансирования, предусмотренные в лимитах областной адресной инвестиционной программы				2023								
				2024								
				2025								
				2026								
				2027								
				2028								
				2029								
				2030								
				2023								
				2024								



ПРИЛОЖЕНИЕ № 4  
к постановлению администрации области  
от 19.09.2022 № 740

ПРИЛОЖЕНИЕ №3  
к государственной программе Тамбовской  
области «Развитие физической культуры и  
спорта»

### ПРОГНОЗ

сводных показателей государственных заданий на оказание государственных услуг (выполнение работ) государственными учреждениями Тамбовской области по государственной программе Тамбовской области «Развитие физической культуры и спорта»

Наименование услуги (работы)	Наименование показателя	Единица измерения	Значение показателя услуги (работы)	Расходы бюджета области на оказание государственной услуги (выполнение работы) тыс. рублей, в том числе
1	2	3	4	5
Подпрограмма «Развитие физической культуры и массового спорта»				
Основное мероприятие 1.1 «вовлечение населения в занятия физической культурой и массовым спортом»				
Государственная работа «Организация и создание условий для проведения учебно-тренировочных занятий и учебно-тренировочных сборов»	Количество часов, предоставленных для организации учебно-тренировочных занятий	Часы	2014	26496,3
			2015	18291,0
			2016	
			2017	
			2018	
			2019	
			2020	
			2021	
			2022	
			2023	
2024				

1	2	3	4		5
			2014	2015	
Государственная работа «Организация и проведение физкультурно-спортивных мероприятий»	Количество участников физкультурно- спортивных мероприятий	Человек	2014	17100	16917,5
			2015	17150	2948,0
			2016		
			2017		
			2018		
			2019		
			2020		
			2021		
			2022		
			2023		
			2024		
Государственная работа «Организация тренировочных мероприятий по подготовке спортивных сборных команд»	Количество участников тренировочных мероприятий	Человек	2014		
			2015		
			2016	240	1820,0
			2017		
			2018		
			2019		
			2020		
			2021		
			2022		
			2023		
			2024		

1	2	3	4	5
Государственная работа «Обеспечение доступа к объектам спорта»	Количество мероприятий	Штука	2014	
			2015	
			2016	
			2017	74
			2018	2900,0
			2019	
			2020	
			2021	
			2022	
			2023	
			2024	
Государственная работа «Обеспечение доступа к объектам спорта»	Наличие обоснованных жалоб	Единица	2014	
			2015	
			2016	5
			2017	5
			2018	5
			2019	1
			2020	1
			2021	1
			2022	1
			2023	1
			2024	1
				17050,6
				23329,6
				15158,0
				22264,8
				19192,6
				12238,7
				14465,0
				14465,0
				14465,0

1	2	3	4		5
			2014	2015	
Государственная работа «Содержание (эксплуатация) имущества, находящегося в государственной собственности, обеспечение эксплуатационно-технического обслуживания объектов и помещений, а также содержание указанных объектов и помещений, оборудования и прилегающей территории в надлежащем состоянии»	Эксплуатируемая площадь, в том числе зданий, прилегающей территории.	Кв.м	2014	2015	
			2016	2017	
			2018	2019	7606,4
			2020	2021	16139,8
			2022	2023	12983,8
			2024		13333,6
					13202,2
					12652,1
					12652,1
					12652,1
Государственная работа «Организация и обеспечение подготовки спортивного резерва»	Количество лиц, прошедших спортивную подготовку	Человек	2014	2015	
			2016	2017	
			2018	2019	7900,0
			2020	2021	6752,5
			2022	2023	7302,0
			2024		9161,9
					7047,0
					7047,0
					7047,0
					7047,0

1	2	3	4		5
1	2	3	2014	2015	
Государственная работа «Пропаганда физической культуры, спорта и здорового образа жизни»	Уровень удовлетворённости жителей объёмом и качеством мероприятий, направленных на пропаганду физической культуры и спорта	Процент	2016	95	100,0
			2017	95	300,7
			2018	96	50,0
			2019	96	50,0
			2020	95	418,6
			2021	95	2000,7
			2022	95	150,0
			2023	95	2050,7
			2024	95	2050,7
			2014		
			2015		
2016		180	6633,6		
2017		185	4197,0		
2018		12	500,0		
2019		10	400,0		
2020		9	400,0		
2021		10	400,0		
2022		9	200,0		
2023		9	200,0		
2024		9	200,0		
2014					
2015					
2016					
2017					
2018					
2019					
2020					
2021					
2022					
2023					
2024					
2014					
2015					
2016					
2017					
2018					
2019					
2020					
2021					
2022					
2023					
2024					
2014					
2015					
2016					
2017					
2018					
2019					
2020					
2021					
2022					
2023					
2024					
2014					
2015					
2016					
2017					
2018					
2019					
2020					
2021					
2022					
2023					
2024					
2014					
2015					
2016					
2017					
2018					
2019					
2020					
2021					
2022					
2023					
2024					
2014					
2015					
2016					
2017					
2018					
2019					
2020					
2021					
2022					
2023					
2024					
2014					
2015					
2016					
2017					
2018					
2019					
2020					
2021					
2022					
2023					
2024					
2014					
2015					
2016					
2017					
2018					
2019					
2020					
2021					
2022					
2023					
2024					
2014					
2015					
2016					

1	2	3	4	5
Государственная работа «Обеспечение участия лиц, проходящих спортивную подготовку, в спортивных соревнованиях»	Количество мероприятий	Штука	2014	
			2015	
			2016	
			2017	198
			2018	
			2019	
			2020	
			2021	
			2022	
			2023	
			2024	
Государственная работа «Организация и проведение физкультурных и спортивных мероприятий в рамках Всероссийского физкультурно-спортивного комплекса «Готов к труду и обороне» (ГТО)»	Количество мероприятий	Штука	2014	
			2015	
			2016	1536,7
			2017	250,0
			2018	150,0
			2019	150,0
			2020	
			2021	90,0
			2022	190,0
			2023	90,0
			2024	90,0

1	2	3	4		5
			2014	2015	
Государственная работа «Проведение тестирования выполнения нормативов испытаний (тестов) комплекса ГТО»	Количество мероприятий	Штука	2014		
			2015		
			2016		
			2017		
			2018	6	10,0
			2019	8	10,0
			2020		
			2021	8	10,0
			2022	8	10,0
			2023	8	10,0
			2024	8	10,0
Государственная услуга «Спортивная подготовка по олимпийским видам спорта»	Число лиц, прошедших спортивную подготовку на этапах спортивной подготовки	Человек	2014		
			2015		
			2016		
			2017	20	443,8
			2018		
			2019		
			2020		
			2021		
			2022		
			2023		
			2024		

1	2	3	4		5
			2014	2015	
Государственная работа «Обеспечение участия спортивных сборных команд в официальных спортивных мероприятиях»	Количество мероприятий	Штука	2014		
			2015		
			2016		
			2017		
			2018	205	15800,0
			2019	207	17250,0
			2020	154	15260,0
			2021	207	12125,3
			2022	207	12263,4
			2023	207	10491,8
			2024	207	10136,3
Государственная работа «Обеспечение участия в официальных физкультурных (физкультурно- оздоровительных) мероприятиях»	Количество мероприятий	Штука	2014		
			2015		
			2016		
			2017		
			2018	5	400,0
			2019	5	400,0
			2020	2	40,0
			2021	5	300,0
			2022	3	300,0
			2023	3	300,0
			2024	3	300,0

1	2	3	4		5
			2014	2015	
Государственная работа «Организация и проведение официальных спортивных мероприятий»	Количество мероприятий	Штука	2014		
			2015		
			2016		
			2017		
			2018	200	5581,2
			2019	184	5915,7
			2020	130	5197,7
			2021	174	6312,9
			2022	162	5000,0
			2023	162	3350,0
			2024	162	3350,0
			Государственная работа «Содержание (эксплуатация) имущества, находящегося в государственной собственности. Работы по исполнению функций заказчика, застройщика при строительстве объектов и сооружений»	Проведение работы на объекте	Единица
2015					
2016	4	4212,7			
2017	4	9358,7			
2018	2	181,3			
2019					
2020					
2021					
2022					
2023					
2024					

1	2	3	4					5
			2014	2015	2016	2017	2018	
Государственная работа «Обеспечение доступа к объектам спорта (Спортивно-тренировочный центр «Гамбов»)»	Наличие обоснованных жалоб	Единица	2014					
			2015					
			2016					
			2017					
			2018	1				30966,4
			2019	1				50540,8
			2020	1				39333,2
			2021	1				36868,7
			2022	0				53870,8
			2023	0				50808,4
			2024	0				50808,4
Государственная работа «Участие в организации официальных спортивных мероприятий (Спортивно- тренировочный центр «Гамбов»)»	Количество мероприятий	Штука	2014					
			2015					
			2016					
			2017					
			2018	42				3361,2
			2019	100				4670,7
			2020	100				7003,3
			2021	100				13595,5
			2022					
			2023					
			2024					

1	2	3	4	5
Государственная работа «Пропаганда физической культуры, спорта и здорового образа жизни» (Спортивно-тренировочный центр «Тамбов»)	Уровень удовлетворённости жителей объёмом и качеством мероприятий, направленных на пропаганду физической культуры и спорта / количество посетителей сайта	Процент/человек	2014 2015 2016 2017 2018 2019 2020 2021 2022 2023 2024	2179,0 3049,2 6241,8 5439,4 9647,5 7379,5 7379,5
Основное мероприятие 1.3 «развитие системы управления в сфере физической культуры и спорта»				
Государственная работа «Ведение бухгалтерского учета бюджетными, автономными и казенными учреждениями, формирование регистров бухгалтерского учета»	Количество обслуживаемых учреждений	Единица	2014 2015 2016 2017 2018 2019 2020 2021 2022 2023 2024	8128,2 7769,3 7648,3 8070,6 8242,7 8242,7 8242,7

1	2	3	4	5
1	2	3	4	5
Государственная работа «Формирование бюджетной отчетности для главного распорядителя, получателя бюджетных средств, главного администратора источников финансирования»	Количество отчетов, подлежащих своду	Единица	2014 2015 2016 2017 2018 2019 2020 2021 2022 2023 2024	1050,9 1535,3 2683,0 2985,0 3295,0 3295,0 3295,0 24496,3 37028,5 42481,6 55479,8 98702,6 136898,1 123704,3 125332,3 127883,6 120382,2 120026,7
Итого			2014 2015 2016 2017 2018 2019 2020 2021 2022 2023 2024	24496,3 37028,5 42481,6 55479,8 98702,6 136898,1 123704,3 125332,3 127883,6 120382,2 120026,7

1	2	3	4	5
Подпрограмма «Развитие спорта высших достижений и системы подготовки спортивного резерва»				
Основное мероприятие 2.1. «развитие системы подготовки спортивного резерва»				
Государственная услуга «Спортивная подготовка по видам спорта»	Число лиц, прошедших спортивную подготовку	Человек	2014 2015 2016 2017 2018 2019 2020 2021 2022 2023 2024	152444,6 150044,0 111014,5 125098,3 128333,4 159009,0 159009,0
Государственная работа «Пропаганда физической культуры, спорта и здорового образа жизни»	Уровень удовлетворённости жителей объёмом и качеством мероприятий, направленных на пропаганду физической культуры и спорта	Процент	2014 2015 2016 2017 2018 2019 2020 2021 2022 2023 2024	896,9 725,2 715,9 774,4 825,0 825,0 825,0

1	2	3	4		5
			2014	2015	
Государственная работа «Организация и обеспечение подготовки спортивного резерва»	Количество лиц, прошедших спортивную подготовку	Человек	2014		
			2015		
			2016		
			2017		
			2018	46	6171,5
			2019	46	8603,2
			2020	52	9603,2
			2021	52	8603,2
			2022	50	8603,2
			2023	46	8603,2
			2024	46	8603,2
Государственная работа «Обеспечение доступа к объектам спорта»	Наличие обоснованных жалоб	Единица	2014		
			2015		
			2016		
			2017		
			2018	15	14500,6
			2019	7	8253,0
			2020	7	8453,0
			2021	7	11701,5
			2022	7	35779,6
			2023	7	8917,4
			2024	7	8917,4

1	2	3	4		5
			2014	2015	
Государственная работа «Обеспечение участия спортивных сборных команд в официальных спортивных мероприятиях»	Количество мероприятий	Штука	2014		
			2015		
			2016		
			2017		
			2018		
			2019		
			2020		
			2021	11	880,0
			2022	22	1760,0
			2023		
			2024		
			Государственная работа «Участие в организации официальных спортивных мероприятий»	Количество мероприятий	Штука
2015					
2016					
2017					
2018					
2019					
2020					
2021	11	640,0			
2022	22	1280,0			
2023					
2024					

1	2	3	4	5
Государственная работа «Организация мероприятий по подготовке спортивных сборных команд»	Количество участников	Человек	2014 2015 2016 2017 2018 2019 2020 2021 2022 2023 2024	
Основное мероприятие 2.2 «проведение спортивных мероприятий, обеспечение подготовки спортсменов высокого класса, материально-техническое обеспечение спортивных сборных команд Тамбовской области»	Подготовка спортсменов высокого класса	Человек	2014 2015 2016 2017 2018 2019 2020 2021 2022 2023 2024	80003,7 99926,6

1	2	3	4		5
			2014	2015	
Государственная услуга «Спортивная подготовка по олимпийским видам спорта (хоккей)»	Число лиц, прошедших спортивную подготовку на этапах спортивной подготовки	Человек	2014		
			2015		
			2016	328	103204,0
			2017	304	26710,2
			2018	308	21893,8
			2019	308	17821,2
			2020	308	11813,2
			2021	308	9942,5
			2022	308	9942,5
			2023	308	6837,3
			2024	308	6837,3
Государственная услуга «Спортивная подготовка по олимпийским видам спорта (баскетбол)»	Число лиц, прошедших спортивную подготовку на этапах спортивной подготовки	Человек	2014		
			2015		
			2016	31	2950,0
			2017	15	513,0
			2018		
			2019		
			2020		
			2021		
			2022		
			2023		
			2024		

1	2	3	4	5			
Государственная работа «Обеспечение участия лиц, проходящих спортивную подготовку, в спортивных соревнованиях»			2014				
			2015				
			2016	33860,0			
			2017				
			2018				
			2019				
			2020				
			2021				
			2022				
			2023				
			2024				
			Государственная работа «Обеспечение участия спортивных сборных команд в официальных спортивных мероприятиях»	Количество мероприятий	Штука	2014	
						2015	
2016							
2017	26417,3						
2018	48375,1						
2019	49158,1						
2020	34821,5						
2021	46104,7						
2022	46104,7						
2023	21476,6						
2024	21476,6						


1	2	3	4	5			
Государственная работа «Участие в организации официальных спортивных мероприятий»	Количество мероприятий	Штука	2014				
			2015				
			2016				
			2017	53732,7			
			2018	92155,7			
			2019	114829,3			
			2020	111257,0			
			2021	121568,2			
			2022	117097,9			
			2023	106372,2			
			2024	106372,2			
			Государственная работа «Организация мероприятий по подготовке спортивных сборных команд»	Количество участников	Человек	2014	
						2015	
						2016	
2017	44496,5						
2018	45162,2						
2019	58222,4						
2020	48599,5						
2021	63934,4						
2022	55613,4						
2023	42209,4						
2024	42209,4						

1	2	3	4		5			
			2014	2015				
Государственная работа «Организация спортивной подготовки на спортивно- оздоровительном этапе»	Количество привлечённых лиц	Человек	2014	120	5399,1			
			2015	120	2009,1			
			2016					
			2017					
			2018	120	5399,1			
			2019	120	2009,1			
			2020	120	1527,9			
			2021	120	1528,0			
			2022	120	2746,4			
			2023	120	1527,9			
			2024	120	1527,9			
			Государственная работа «Обеспечение доступа к объектам спорта»	Наличие обоснованных жалоб	Единица	2014		
						2015		
2016								
2017								
2018	5	7429,3						
2019	1	711,7						
2020	1	420,9						
2021	1	420,9						
2022	2	10420,9						
2023	1	420,9						
2024		420,9						

1	2	3	4		5	
		Процент	2014			
Государственная работа «Пропаганда физической культуры, спорта и здорового образа жизни»	Уровень удовлетворённости жителей объёмом и качеством мероприятий, направленных на пропаганду физической культуры и спорта		2015			
			2016			
			2017			
			2018	95		309,8
			2019	95		201,9
			2020	95		292,1
				95		406,9
				95		406,9
				95		331,0
				95		331,0
			Итого			80003,7
						99926,6
						140014,0
						151869,7
						394738,6
						410779,1
						338517,9
						402636,1
						462600,1
						356529,9
						356529,9

## Продолжение приложения № 4

1	2	3	4	5
Всего			2014	106500,0
			2015	136955,1
			2016	182495,6
			2017	207349,5
			2018	493441,2
			2019	547677,2
			2020	462222,2
			2021	527968,4
			2022	590483,7
			2023	476912,1
			2024	476556,6



Врио заместителя главы администрации  
области Елена Владимировна Зименко

ПРИЛОЖЕНИЕ № 5

к постановлению администрации области  
от 19.09.2022 № 740

ПРИЛОЖЕНИЕ № 4

к государственной программе Тамбовской области «Развитие физической культуры и спорта»

РЕСУРСНОЕ ОБЕСПЕЧЕНИЕ

I этапа реализации государственной программы Тамбовской области «Развитие физической культуры и спорта»  
(далее-государственная программа)

Статус	Наименование государственной программы, подпрограммы государственной программы, основного мероприятия	Ответственный исполнитель, соисполнители	Объем финансирования, тыс.рублей в т.ч.					
			по годам, всего	федеральный бюджет	бюджет Тамбовской области	местный бюджет	внебюджетные средства	ва
1	2	3	4	5	6	7	8	
Государственная программа	«Развитие физической культуры и спорта»		2014	1495413,4	794554,3	667323,6	15185,5	18350,0
			2015	1712486,5	437153,9	996763,3	69,3	278500,0
			2016	1101515,5	18985,2	934328,6	3802,7	144399,0
			2017	1396423,8	38758,8	798713,9	479,0	558472,1
			2018	1550668,0	13982,3	1002925,2	526,6	533233,9
			2019	1433848,4	118186,1	1132166,8	21,2	183474,3
			2020	1392508,3	149605,0	1080473,7	3,0	162426,6
			2021	912430,1	236436,4	6219996,9		53996,8
			2022	1065901,4	171448,7	825203,0		69249,7

1	2	3	4		5	6	7	8
			2014	2015				
	в том числе объемы финансирования, предусмотренные в лимитах областной адресной инвестиционной программы		2014	2344438,1		462351,0		
			2015	752139,7		752139,7		
			2016	527042,6		527042,6		
			2017	205628,8		205628,8		
			2018	57671,3		57671,3		
			2019	51851,6		51851,6		
			2020	197781,2	83281,3	114496,9	3,0	
			2021	251921,4	178963,7	72957,7		
			2022	217356,2	71036,3	146319,9		
					2014	1471968,4	794554,3	643878,6
		ответственный исполнитель – управление по физической культуре и спорту области	2015	1651654,2	437153,9	936000,3		278500,0
	2016		938159,3	7627,7	782329,9	3802,7	144399,0	
	2017		1300902,9	27493,3	714458,5	479,0	558472,1	
	2018		1498360,1	13982,3	952617,3	526,6	531233,9	
	2019		1353337,7	118186,1	1071156,1	21,2	163974,3	
	2020		1321763,6	149605,0	1026729,0	3,0	145426,6	
	2021		828735,4	236436,4	564702,2		27596,8	
	2022		918070,4	171448,7	677372,0		69249,7	

1	2	3	4		5	6	7	8
			2014	2015				
		соисполнитель – управленческие образовательные науки области	2014	3445,0		3445,0		
			2015	3000,0		3000,0		
			2016	2670,0		2670,0		
			2017	2450,0		2450,0		
			2018	2500,0		2500,0		
			2019	2750,0		2750,0		
			2020	1166,4		1166,4		
			2021	1391,1		1391,1		
			2022	1511,1		1511,1		
			2014	20000,0		20000,0		
			2015	57832,3		57832,3		69,3
			2016	212,1		212,1		
2017								
2018								
2019								
2020								
2021								
2022								



1	2	3	4		5	6	7	8
			2014	2015				
	в том числе объемы финансирования, предусмотренные в лимитах областной адресной инвестиционной программы		2014	274268,8		274268,8		
			2015	129026,4		129026,4		
			2016	182538,5		182538,5		
			2017	38056,8		38056,8		
			2018	1914,0		1914,0		
			2019	39768,3		39768,3		
			2020	155229,8	83281,3	71948,5		
			2021	250992,9	178963,7	72029,2		
			2022	217356,2	71036,3	146319,9		
					2014	506362,2	200000,0	288826,7
		ответственный исполнитель – управление по физической культуре и спорту области	2015	124720,7	2276,5	120044,2		2400,0
	2016		114274,3	1282,5	97912,6	3750,7	11328,5	
	2017		431140,8		54980,5		376160,3	
	2018		77339,0		73039,0		4300,0	
	2019		219929,2	63410,0	151728,2	1,5	4789,5	
	2020		264859,6	98359,0	163200,6		3300,0	
	2021		386932,7	230042,0	154337,9		2552,8	
	2022		547725,8	160391,4	355788,4		31546,0	







1	2	3	4		5	6	7	8
			2014	2015				
		соисполнитель – управление образования и науки области	2014	2250,0		2250,0		
			2015	1654,0		1654,0		
			2016	1210,0		1210,0		
			2017	1100,0		1100,0		
			2018	1330,0		1330,0		
			2019	1325,0		1325,0		
			2020	654,9		654,9		
			2021	760,5		760,5		
			2022	900,5		900,5		
Подпрограмма	«Развитие адаптивной физической культуры и спорта»		2014	602,2		602,2		
			2015	340,1		340,1		
			2016	270,0		270,0		
		2017	350,0		350,0			
		2018	370,0		370,0			
		2019	400,0		400,0			
		2020	156,5		156,5			
		2021	314,6		314,6			
		2022						





ПРИЛОЖЕНИЕ № 6  
к постановлению администрации области  
от 19.09.2022 № 740

ПРИЛОЖЕНИЕ № 4 а  
к государственной программе Тамбовской  
области «Развитие физической культуры и  
спорта»

РЕСУРСНОЕ ОБЕСПЕЧЕНИЕ  
II этапа реализации государственной программы Тамбовской области «Развитие физической культуры и спорта»  
(далее-государственная программа)


Статус	Наименование государственной программы, подпрограммы государственной программы, основного мероприятия	Ответственный исполнитель, соисполнители	Объем финансирования, тыс.рублей в т.ч.:					внебюджетные средства
			по годам, всего	федеральный бюджет	бюджет Тамбовской области	местный бюджет	8	
1	2	3	4	5	6	7	8	
Государственная программа	«Развитие физической культуры и спорта»		2023	963281,4	153263,6	525677,9		284339,9
			2024	638915,8	73676,8	502129,0		63110,0
			2025	588666,4		525556,4		63110,0
			2026	614025,6		550910,6		63115,0
			2027	638849,1		575734,1		63115,0
			2028	663647,0		600527,0		63120,0
			2029	689649,2		626529,2		63120,0
2030	715383,1		652263,1		63120,0			

1	2	3	4		5	6	7	8
	в том числе объемы финансирования, предусмотренные в лимитах областной адресной инвестиционной программы		2023	148657,6	132811,9	28745,7		
			2024					
			2025					
			2026					
			2027					
			2028					
			2029					
			2030					
		ответственный исполнитель – управление по физической культуре и спорту области	2023	933724,6	153263,6	496121,1		284339,9
			2024	638104,7	73676,8	501317,9		63110,0
			2025	581886,4		518776,4		63110,0
			2026	606906,6		543791,6		63115,0
			2027	631374,2		568259,2		63115,0
			2028	655798,4		592678,4		63120,0
			2029	681408,2		618288,2		63120,0
			2030	706730,0		643610,0		63120,0



1	2	3	4	5	6	7	8
		ответственный исполнитель – управление по физической культуре и спорту области	2023 547644,8 2024 222561,9 2025 163178,8 2026 170249,4 2027 176767,4 2028 183242,0 2029 190902,2 2030 198274,4	141533,7 60000,0	160555,7 136951,9 137568,8 144634,4 151152,4 157622,0 165282,2 172654,4		245555,5 25610,0 25610,0 25615,0 25615,0 25620,0 25620,0 25620,0
		соисполнитель – управление образования и науки области	2023 310,6 2024 310,6 2025 3060,0 2026 3213,0 2027 3373,6 2028 3542,3 2029 3719,4 2030 3905,4		310,6 310,6 3060,0 3213,0 3373,6 3542,3 3719,4 3905,4		
Подпрограмма	«Развитие спорта высших достижений и системы подготовки спортивного резерва»		2023 415325,9 2024 416043,3 2025 422427,6 2026 440563,2 2027 458708,1 2028 476862,7 2029 495027,6 2030 513203,3	11729,9 13676,8	364811,6 364866,5 384927,6 403063,2 4521208,1 439362,7 457527,6 475703,3		38784,4 37500,0 37500,0 37500,0 37500,0 37500,0 37500,0 37500,0

1	2	3	4	5	6	7	8	1
		ответственный исполнитель – управление по физической культуре и спорту области	2023	414825,4	11729,9	364311,1		38784,4
			2024	415542,8	13676,8	364366,0		37500,0
			2025	418707,6		381207,6		37500,0
			2026	436657,2		399157,2		37500,0
			2027	454606,8		417106,8		37500,0
			2028	472556,4		435056,4		37500,0
			2029	490506,0		453006,0		37500,0
			2030	508455,6		470955,6		37500,0
		соисполнитель – управление образования и науки области	2023	500,5		500,5		
			2024	500,5		500,5		
			2025	3720,0		3720,0		
			2026	3906,0		3906,0		
			2027	4101,3		4101,3		
			2028	4306,3		4306,3		
			2029	4521,6		4521,6		
			2030	4747,7		4747,7		



Врио заместителя главы администрации  
области

Е.В. Зименко





1	2	3	4	5	6		7	8	9	10
					2014	2015				
Строительство горнолыжного центра в г. Тамбове, в том числе проектно-сметная документация	Управление по физической культуре и спорту области	2500 м <sup>2</sup>	20 чел.	100%	2014	150,0	150,0			
					2015					
					2016					
					2017					
					2018					
					2019					
					2020					
					2021					
					2022					
					2023					
					2024					
					2025					
					2026					
2027										
2028										
2029										
2030										





1	2	3	4	5	6	7	8	9	10			
Строительство мультистадиона в р.п. Мордово Тамбовской области, в том числе проектно-сметная документация	Управление по физической культуре и спорту области	2800 м <sup>2</sup>	25 чел.	100%	2014	2568,7		2568,7		10		
					2015							
					2016							
					2017							
					2018							
					2019							
					2020							
					2021							
					2022							
					2023							
					2024							
					2025							
2026												
2027												
2028												
2029												
2030												



1	2	3	4	5	6		7	8	9	10
Строительство крытого катка с искусственным льдом в г. Моршанске, в том числе проектно-сметная документация	Управление по физической культуре и спорту области	4010 м <sup>2</sup>	70 чел.	100%	2014	100000,0	50000,0	50000,0		
					2015	57869,5		57869,5		
					2016					
					2017					
					2018					
					2019					
					2020					
					2021					
					2022					
					2023					
					2024					
2025										
2026										
2027										
2028										
2029										
2030										





1	2	3	4	5	6		7	8	9	10	
					2014	3500,0					
Строительство мультистадиона в г. Котовске Тамбовской области	Управление по физической культуре и спорту области	2218,8 м <sup>2</sup>	25 чел.	100%	2014	3500,0		3000,0	500,0		
					2015						
					2016						
					2017						
					2018						
					2019						
					2020						
					2021						
					2022						
					2023						
					2024						
2025											
2026											
2027											
2028											
2029											
2030											



1	2	3	4	5	6	7	8	9	10
Строительство пришкольного стадиона с искусственным покрытием в г. Тамбове по адресу: ул. Сенько, 10, школа №35, в том числе проектно-сметная документация	Управление по физической культуре и спорту области	13000 м <sup>2</sup>	65 чел.	100%	2014	10000,0	5524,8		
					2015				
					2016				
					2017				
					2018				
					2019				
					2020				
					2021				
					2022				
					2023				
					2024				
					2025				
					2026				
2027									
2028									
2029									
2030									

1	2	3	4	5	6		7	8	9	10
Строительство пришкольного стадиона с искусственным покрытием в г. Мичуринске по адресу: ул. Лаврова, 98, школа № 9	Управление по физической культуре и спорту области	8008 м <sup>2</sup>	65 чел.	100%	2014	15497,0	10000,0	5497,0		
					2015					
					2016					
					2017					
					2018	1914,0		1914,0		
					2019					
					2020					
					2021					
					2022					
					2023					
					2024					
2025										
2026										
2027										
2028										
2029										
2030										

1	2	3	4	5	6	7	8	9	10
Строительство универсального стадиона с искусственным покрытием по адресу: с. Бурнак Жердевского района Тамбовской области	Управление по физической культуре и спорту области	7062 м <sup>2</sup>	65 чел.	100%	2014	10000,0	5798,2		
					2015				
					2016				
					2017				
					2018				
					2019				
					2020				
					2021				
					2022				
					2023				
					2024				
2025									
2026									
2027									
2028									
2029									
2030									







1	2	3	4	5	6	7	8	9	10
	Департамент административно-хозяйственной работы и контрактной службы аппарата главы администрации области				2014 2015 2016 109257,2 2017 23486,9 2018 2019 2020 2021 2022 2023 2024 2025 2026 2027 2028 2029 2030		109257,2 23486,9		



1	2	3	4	5	6	7	8	9	10
	Департамент административно-хозяйственной работы и контрактной службы аппарата главы администрации области				2014				
					2015				
					2016	5071,6	5071,6		
					2017	14569,9	14569,9		
					2018				
					2019				
					2020				
					2021				
					2022				
					2023				
					2024				
					2025				
					2026				
					2027				
					2028				
					2029				
					2030				







1	2	3	4	5	6	7	8	9	10	
Строительство спортивной площадки (30X60 м) в с. Красносвободное Тамбовского района Тамбовской области	Управление по физической культуре и спорту области	1800,0 м <sup>2</sup>	12 чел.	100%	2014					
					2015					
					2016					
					2017					
					2018					
					2019	1578,9	1435,4	142,0	1,5	
					2020					
					2021					
					2022					
					2023					
					2024					
					2025					
					2026					
2027										
2028										
2029										
2030										



1	2	3	4	5	6		7	8	9	10	
Бассейн в г. Котовске Тамбовской области	Управление по физической культуре и спорту области	1309,3 м <sup>2</sup>	40 чел.	100%	2014						
					2015						
					2016						
					2017						
					2018						
					2019						
					2020						
					2021	140416,7	108963,7	31453,0			
					2022	71093,1	71093,1				
					2023						
					2024						
					2025						
2026											
2027											
2028											
2029											
2030											

1	2	3	4	5	6	7	8	9	10
<p>Строительство физкультурно-оздоровительного комплекса, расположенного на стадионе «Спартак» по адресу: Тамбовская область, г. Рассказово, ул. 8 Марта, 14</p>	<p>Управление по физической культуре и спорту области</p>	<p>2055,6 м<sup>2</sup></p>	<p>60 чел.</p>	<p>45%</p>	<p>2014</p>				
					<p>2015</p>				
					<p>2016</p>				
					<p>2017</p>				
					<p>2018</p>				
					<p>2019</p>				
					<p>2020</p>	<p>73733,4</p>	<p>66551,4</p>	<p>7182,0</p>	
					<p>2021</p>				
					<p>2022</p>	<p>300,0</p>	<p>300,0</p>	<p>300,0</p>	
					<p>2023</p>	<p>148657,5</p>	<p>132811,9</p>	<p>15845,6</p>	
					<p>2024</p>				
					<p>2025</p>				
					<p>2026</p>				
<p>2027</p>									
<p>2028</p>									
<p>2029</p>									
<p>2030</p>									



1	2	3	4	5	6	7	8	9	10
Строительство лыжного стадиона в г. Мичуринске	Управление по физической культуре и спорту области	1218,8 м <sup>2</sup>	70 чел.		2014				
					2015				
					2016				
					2017				
					2018				
					2019				
					2020				
					2021				
					2022		1377,1	1377,1	
					2023				
					2024				
					2025				
					2026				
2027									
2028									
2029									
2030									





1	2	3	4	5	6		7	8	9	10
					2014	2015				
Строительство закрытого бассейна в г. Жердевка Жердевского района Тамбовской области	Управление по физической культуре и спорту области	1218,8 м <sup>2</sup>	40 чел.	100%						
					71428,6	70000,0	1428,6			
					128996,3	59286,3	69710,0			
					2023					
					2024					
					2025					
					2026					
					2027					
					2028					
					2029					
					2030					

1	2	3	4	5	6	7	8	9	10	
Строительство трибун на стадионе «Факел» в р.п. Первомайский Тамбовской области, ул. Юбилейная, 1а	Управление по физической культуре и спорту области	456 мест	456 чел.	100%	2014					
					2015					
					2016					
					2017					
					2018					
					2019					
					2020					
					2021					
					2022					
					2023	12900,0				
					2024					
					2025					
					2026					
2027										
2028										
2029										
2030										

