

## АДМИНИСТРАЦИЯ ТАМБОВСКОЙ ОБЛАСТИ

### ПОСТАНОВЛЕНИЕ

25.02.2021

г. Тамбов

№ 126

О внесении изменений в Государственную программу Тамбовской области «Обеспечение доступным и комфортным жильем и коммунальными услугами населения области»

Администрация области постановляет:

1. Внести в Государственную программу Тамбовской области «Обеспечение доступным и комфортным жильем и коммунальными услугами населения области», утвержденную постановлением администрации области от 05.06.2013 №586 (в редакции от 24.12.2020), (далее — Госпрограмма) следующие изменения:

в паспорте подпрограммы:

в позиции «Целевые индикаторы и показатели Госпрограммы, их значения на последний год реализации»:

в абзаце десятом цифры «24» заменить цифрами «60»;

в абзаце двадцать седьмом цифры «1113» заменить цифрами «1123»;

в абзаце тридцатом цифры «86» заменить цифрами «82»;

позицию «Объемы и источники финансирования Госпрограммы» изложить в следующей редакции:

Объемы источники финансирования Госпрограммы	и	Объем бюджетных ассигнований на реализацию Государственной программы в 2014 - 2024 годах составит 171 847 528,0 тыс. рублей, в том числе: за счет средств федерального бюджета (Фонда содействия реформированию жилищно-коммунального хозяйства) - 8 538 106,5 тыс. рублей: 2014 год — 793 668,4 тыс. рублей; 2015 год — 601 274,5 тыс. рублей; 2016 год — 1 096 915,4 тыс. рублей; 2017 год — 1 452 169,1 тыс. рублей; 2018 год — 1 164 420,8 тыс. рублей; 2019 год — 1 211 176,4 тыс. рублей;
---	---	---

2020 год — 742 998,4 тыс. рублей;  
2021 год — 406 850,6 тыс. рублей;  
2022 год — 398 304,1 тыс. рублей;  
2023 год — 382 544,4 тыс. рублей;  
2024 год — 287 784,4 тыс. рублей;  
за счет средств бюджета Тамбовской области —  
10 179 995,9 тыс. рублей:<1>  
2014 год — 1 224 348,3 тыс. рублей;  
2015 год — 1 137 262,8 тыс. рублей;  
2016 год — 1 118 070,0 тыс. рублей;  
2017 год — 726 000,4 тыс. рублей;  
2018 год — 1 311 711,6 тыс. рублей;  
2019 год — 776 846,1 тыс. рублей;  
2020 год — 647 928,9 тыс. рублей;  
2021 год — 679 185,6 тыс. рублей;  
2022 год — 434 859,0 тыс. рублей;  
2023 год — 1 141 661,5 тыс. рублей;  
2024 год — 982 121,7 тыс. рублей;  
за счет средств местного бюджета —  
555 340,5 тыс. рублей:  
2014 год — 226 287,8 тыс. рублей;  
2015 год — 51 891,4 тыс. рублей;  
2016 год — 43 787,2 тыс. рублей;  
2017 год — 47 935,6 тыс. рублей;  
2018 год — 51 466,2 тыс. рублей;  
2019 год — 47 252,8 тыс. рублей;  
2020 год — 1 066,7 тыс. рублей;  
2021 год — 2 198,1 тыс. рублей;  
2022 год — 3 001,1 тыс. рублей;  
2023 год — 42 958,6 тыс. рублей;  
2024 год — 37 495,0 тыс. рублей;  
за счет средств внебюджетных источников —  
152 574 085,2 тыс. рублей:  
2014 год — 15 667 347,4 тыс. рублей;  
2015 год — 10 371 438,3 тыс. рублей;  
2016 год — 10 469 728,4 тыс. рублей;  
2017 год — 12 107 837,2 тыс. рублей;  
2018 год — 12 318 814,2 тыс. рублей;  
2019 год — 13 225 489,5 тыс. рублей;  
2020 год — 14 035 004,1 тыс. рублей;  
2021 год — 14 470 130,0 тыс. рублей;  
2022 год — 15 352 330,0 тыс. рублей;  
2023 год — 16 774 677,0 тыс. рублей;

<p>2024 год — 17 781 289,0 тыс. рублей;  общий объем финансирования —  171 847 528,0 тыс. рублей;  2014 год — 17 911 651,9 тыс. рублей;  2015 год — 12 161 867,0 тыс. рублей;  2016 год — 12 728 501,0 тыс. рублей;  2017 год — 14 333 942,3 тыс. рублей;  2018 год — 14 846 412,9 тыс. рублей;  2019 год — 15 260 764,8 тыс. рублей;  2020 год — 15 426 998,1 тыс. рублей;  2021 год — 15 558 364,3 тыс. рублей;  2022 год — 16 188 494,2 тыс. рублей;  2023 год — 18 341 841,5 тыс. рублей;  2024 год — 19 088 690,0 тыс. рублей</p> <p>&lt;1&gt; В том числе инвестиции, планируемые к реализации в рамках областной адресной инвестиционной программы на 2014-2024 годы, составят 4 474 767,6 тыс. рублей, в том числе:  2014 год — 600 388,7 тыс. рублей;  2015 год — 475 818,2 тыс. рублей;  2016 год — 647 590,7 тыс. рублей;  2017 год — 321 327,5 тыс. рублей;  2018 год — 233 150,8 тыс. рублей;  2019 год — 219 943,2 тыс. рублей;  2020 год — 90 238,7 тыс. рублей;  2021 год — 338 641,4 тыс. рублей;  2022 год — 186 458,5 тыс. рублей;  2023 год — 713 527,9 тыс. рублей;  2024 год — 647 681,9 тыс. рублей</p>
--

в разделе 3 «Показатели (индикаторы) достижения целей и решения задач, основные ожидаемые и конечные результаты Государственной программы»:

в абзаце сто четырнадцатом цифры «1113» заменить цифрами «1123»;

в абзаце сто семнадцатом цифры «86» заменить цифрами «82»;

в разделе 6 «Обоснование объема финансовых ресурсов, необходимых для реализации Государственной программы»:

в абзаце втором цифры «171 863 557,2», «8 543 932,6», «10 194 698,6» и «554 750,9» заменить цифрами «171 847 528,0», «8 538 106,5», «10 179 995,9» и «555 340,5» соответственно;

в абзаце третьем цифры «152 570 175,1» заменить цифрами «152 574 085,2»;

в разделе 7 «Механизм реализации Государственной программы»:

абзац седьмой изложить в следующей редакции:

«Правила предоставления и распределения субсидий из бюджета Тамбовской области бюджетам муниципальных образований области на софинансирование расходных обязательств по реализации мероприятий по переселению граждан из аварийного жилищного фонда, в том числе за счет средств, поступивших из государственной корпорации – Фонда содействия реформированию жилищно-коммунальному хозяйству, приведены в приложении №18.»;

дополнить абзацем восьмым следующего содержания:

«Субсидии из бюджета Тамбовской области бюджетам муниципальных образований на обеспечение мероприятий по модернизации систем коммунальной инфраструктуры предоставляются в соответствии с Правилами предоставления и распределения субсидий из бюджета Тамбовской области бюджетам муниципальных образований области на обеспечение мероприятий по модернизации систем коммунальной инфраструктуры за счет средств бюджета Тамбовской области и за счет средств, поступивших от государственной корпорации – Фонда содействия реформированию жилищно-коммунального хозяйства, согласно приложению №19.»;

приложение №1 к Госпрограмме «Перечень показателей (индикаторов) Государственной программы Тамбовской области, подпрограмм Государственной программы Тамбовской области и их значений» изложить в редакции согласно приложению №1 к настоящему постановлению;

приложение №2 к Госпрограмме «Перечень мероприятий Государственной программы Тамбовской области» изложить в редакции согласно приложению №2 к настоящему постановлению;

приложение № 4 к Госпрограмме «Ресурсное обеспечение реализации Государственной программы Тамбовской области «Обеспечение доступным и комфортным жильем и коммунальными услугами населения области» изложить в редакции согласно приложению №3 к настоящему постановлению;

в приложении №5 к Госпрограмме «Подпрограмма «Комплексное освоение и развитие территорий в целях жилищного строительства» (далее — подпрограмма):

в паспорте подпрограммы позицию «Объемы и источники финансирования подпрограммы» изложить в следующей редакции:

Объемы и источники финансирования подпрограммы	Общий объем финансирования — 11 805 410,4 тыс. рублей, в том числе: федеральный бюджет — 2 745 352,5 тыс. рублей, в том числе: 2014 год — 19 197,7 тыс. рублей; 2016 год — 358 989,5 тыс. рублей; 2017 год — 419 586,0 тыс. рублей; 2018 год — 759 355,0 тыс. рублей;
--	---

2019 год — 750 851,7 тыс. рублей;  
2020 год — 453 160,4 тыс. рублей;  
бюджет Тамбовской области —  
3 072 510,1 тыс. рублей, в том числе:  
2014 год — 327 117,7 тыс. рублей;  
2015 год — 309 301,2 тыс. рублей;  
2016 год — 352 413,2 тыс. рублей;  
2017 год — 164 206,5 тыс. рублей;  
2018 год — 178 505,4 тыс. рублей;  
2019 год — 159 367,2 тыс. рублей;  
2020 год — 72 866,4 тыс. рублей;  
2021 год — 334 848,3 тыс. рублей;  
2022 год — 181 084,2 тыс. рублей;  
2023 год — 482 300,0 тыс. рублей;  
2024 год — 510 500,0 тыс. рублей;  
из них в рамках лимитов областной адресной  
инвестиционной программы:  
2014 год — 327 117,7 тыс. рублей;  
2015 год — 309 301,2 тыс. рублей;  
2016 год — 352 413,2 тыс. рублей;  
2017 год — 164 206,5 тыс. рублей;  
2018 год — 178 505,4 тыс. рублей;  
2019 год — 159 367,2 тыс. рублей;  
2020 год — 742 866,4 тыс. рублей;  
2021 год — 334 848,3 тыс. рублей;  
2022 год — 181 084,2 тыс. рублей;  
2023 год — 482 300,0 тыс. рублей;  
2024 год — 510 500,0 тыс. рублей;  
местные бюджеты — 22 140,6 тыс. рублей,  
в том числе:  
2014 год — 10 000,0 тыс. рублей;  
2015 год — 84,2 тыс. рублей;  
2016 год — 80,0 тыс. рублей;  
2017 год — 627,0 тыс. рублей;  
2018 год — 8 344,6 тыс. рублей;  
2019 год — 2 012,0 тыс. рублей;  
2020 год — 0,0 тыс. рублей;  
2021 год — 0,0 тыс. рублей;  
2022 год — 0,0 тыс. рублей;  
2023 год — 482,3 тыс. рублей;  
2024 год — 510,5 тыс. рублей;  
средства частных инвесторов и кредиторов -  
5 965 407,2 тыс. рублей,

	<p>в том числе:</p> <p>2014 год — 112 000,0 тыс. рублей;</p> <p>2015 год — 582 400,0 тыс. рублей;</p> <p>2016 год — 1 575 100,0 тыс. рублей;</p> <p>2017 год — 1 958 307,2 тыс. рублей;</p> <p>2018 год — 211 200,0 тыс. рублей;</p> <p>2019 год — 76 000,0 тыс. рублей;</p> <p>2020 год — 52 000,0 тыс. рублей;</p> <p>2021 год — 285 700,0 тыс. рублей;</p> <p>2022 год — 292 800,0 тыс. рублей;</p> <p>2023 год — 329 700,0 тыс. рублей;</p> <p>2024 год — 490 200,0 тыс. рублей</p>
--	---

в разделе 5 «Обоснование объема финансовых ресурсов, необходимых для реализации подпрограммы»:

в абзаце шестом цифры «11 823 230,5» заменить цифрами «11 805 410,4»;

в абзаце седьмом цифры «2 761 140,3» заменить цифрами «2 745 352,5»;

в абзаце восьмом цифры «3 074 542,4» заменить цифрами «3 072 510,1»;

приложение № 5 к подпрограмме «Правила предоставления и распределения субсидий из бюджета Тамбовской области, в том числе за счет средств, поступивших из федерального бюджета, бюджетам муниципальных образований на развитие жилищного строительства» признать утратившим силу;

в приложении №6 к Госпрограмме «Подпрограмма «Снижение административных барьеров в строительстве» (далее — подпрограмма):

в паспорте подпрограммы в позиции «Объемы и источники финансирования подпрограммы»:

в абзаце первом цифры «301 347,7» заменить цифрами «290 861,1»;

в абзаце втором цифры «79 003,4» заменить цифрами «68 516,7»;

в абзаце шестом цифры «35 763,0» заменить цифрами «25 276,3»;

в разделе 5 «Обоснование объема финансовых ресурсов, необходимых для реализации подпрограммы» в абзаце первом цифры «79 003,4» заменить цифрами «68 516,7»;

в приложении № 9 к Госпрограмме «Подпрограмма «Молодежи — доступное жилье» (далее — подпрограмма):

в разделе 6 «Механизм реализации подпрограммы»:

абзацы седьмой и восьмой изложить в следующей редакции:

«Предоставление и распределение субсидий из бюджета Тамбовской области бюджетам муниципальных образований области на софинансирование расходных обязательств по реализации мероприятий по обеспечению жильем молодых семей будет осуществляться муниципальным образованием, принявшим решение об участии молодой семьи в подпрограмме,

за счет средств местного бюджета, предусмотренных на реализацию мероприятий подпрограммы, в том числе за счет субсидий из бюджета Тамбовской области, в соответствии с Правилами предоставления и распределения субсидий из бюджета Тамбовской области бюджетам муниципальных образований области на софинансирование расходных обязательств по реализации мероприятий по обеспечению жильем молодых семей, приведенными в приложении № 2 к подпрограмме.

Предоставление и распределение субсидий из бюджета Тамбовской области бюджетам муниципальных образований области на софинансирование расходных обязательств по предоставлению социальных выплат молодым семьям на приобретение (строительство) жилья, в том числе дополнительной социальной выплаты при рождении (усыновлении) одного ребенка будет осуществляться в соответствии с Правилами предоставления и распределения субсидий из бюджета Тамбовской области бюджетам муниципальных образований области на софинансирование расходных обязательств по предоставлению социальных выплат молодым семьям на приобретение (строительство) жилья, в том числе дополнительной социальной выплаты при рождении (усыновлении) одного ребенка, приведенными в приложении №3 к подпрограмме.»;

приложение №2 «Правила предоставления и распределения субсидий из бюджета Тамбовской области бюджетам муниципальных образований области на софинансирование расходных обязательств муниципальных образований области на предоставление социальных выплат молодым семьям на приобретение (строительство) жилья» изложить в редакции согласно приложению № 4 к настоящему постановлению;

дополнить подпрограмму приложением № 3 «Правила предоставления и распределения субсидий из бюджета Тамбовской области бюджетам муниципальных образований области на софинансирование расходных обязательств по предоставлению социальных выплат молодым семьям на приобретение (строительство) жилья, в том числе дополнительной социальной выплаты при рождении (усыновлении) одного ребенка» в редакции согласно приложению № 5 к настоящему постановлению;

в приложении №13 к Госпрограмме «Подпрограмма «Развитие водоснабжения, водоотведения и очистки сточных вод в Тамбовской области» (далее — подпрограмма):

в паспорте подпрограммы позицию «Объемы и источники финансирования подпрограммы» изложить в следующей редакции:

Объемы и источники финансирования подпрограммы	Общий объем финансирования подпрограммы в 2014 — 2024 годах за счет всех источников составит 5 829 914,9 тыс. рублей, в том числе:
--	--

за счет средств федерального бюджета —  
1 016 692,3 тыс. рублей:  
2014 год — 96 212,8 тыс. рублей;  
2019 год — 30 272,5 тыс. рублей;  
2020 год — 5 401,7 тыс. рублей;  
2021 год — 185 862,3 тыс. рублей;  
2022 год — 263 343,0 тыс. рублей;  
2023 год — 265 180,0 тыс. рублей;  
2024 год — 170 420,0 тыс. рублей;

за счет средств бюджета Тамбовской области  
(в лимитах ОАИП) — 1 075 866,1 тыс. рублей,  
в том числе:  
2014 год — 220 856,8 тыс. рублей;  
2015 год — 144 517,0 тыс. рублей;  
2016 год — 158 650,4 тыс. рублей;  
2017 год — 99 904,5 тыс. рублей;  
2018 год — 29 001,1 тыс. рублей;  
2019 год — 27 986,7 тыс. рублей;  
2020 год — 17 372,5 тыс. рублей;  
2021 год — 3 793,1 тыс. рублей;  
2022 год — 5 374,3 тыс. рублей;  
2023 год — 231 227,9 тыс. рублей;  
2024 год — 137 181,9 тыс. рублей;

за счет средств местного бюджета —  
30 426,0 тыс. рублей, в том числе:  
2014 год — 7 564,6 тыс. рублей;  
2015 год — 2 562,8 тыс. рублей;  
2016 год — 2 684,1 тыс. рублей;  
2017 год — 554,3 тыс. рублей;  
2018 год — 412,0 тыс. рублей;  
2019 год — 539,7 тыс. рублей;  
2020 год — 17,5 тыс. рублей;  
2021 год — 1 915,4 тыс. рублей;  
2022 год — 2 715,0 тыс. рублей;  
2023 год — 8 476,3 тыс. рублей;  
2024 год — 2 984,5 тыс. рублей;

за счет средств внебюджетных средств —  
3 706 930,5 тыс. рублей:  
2014 год — 2 732 000,7 тыс. рублей;  
2015 год — 761 831,5 тыс. рублей;  
2016 год — 59 672,2 тыс. рублей;  
2017 год — 25 880,1 тыс. рублей;  
2018 год — 10 100,0 тыс. рублей;

	2019 год — 7 500,0 тыс. рублей; 2020 год — 0,0 тыс. рублей; 2021 год — 0,0 тыс. рублей; 2022 год — 0,0 тыс. рублей; 2023 год — 69 467,0 тыс. рублей; 2024 год — 40 479,0 тыс. рублей. Объем и источники финансирования ежегодно уточняются при формировании бюджетов на соответствующий год
--	---

в разделе 5 «Обоснование ресурсного обеспечения подпрограммы»:  
 в абзаце первом цифры «5 833,8» заменить цифрами «5 829,9»;  
 таблицу изложить в следующей редакции:

Период	Всего (млн.руб.)	Бюджетные средства			
		федеральный бюджет	бюджет Тамбовской области	местный бюджет	внебюджетные средства
2014	3056,7	96,2	220,9	7,6	2732,0
2015	908,9	0	144,5	2,6	761,8
2016	221,1	0	158,7	2,7	59,7
2017	126,4	0	99,9	0,6	25,9
2018	39,5	0	29,0	0,4	10,1
2019	66,2	30,3	27,9	0,5	7,5
2020	22,8	5,4	17,4	0,0	0,0
2021	191,6	185,9	3,8	1,9	0,0
2022	271,4	263,3	5,4	2,7	0,0
2023	574,4	265,2	231,2	8,5	69,5
2024	351	170,4	137,2	2,9	40,5
Итого	5829,9	1016,7	1075,8	30,4	3706,9

раздел 6 «Механизм реализации подпрограммы» дополнить абзацем двадцать первым следующего содержания:

«На создание объектов социальной, инженерной, транспортной инфраструктуры и объектов общегражданского назначения предоставление субсидий осуществляется в соответствии с Правилами предоставления и расходования субсидий из бюджета Тамбовской области бюджетам муниципальных образований области на создание объектов социальной, инженерной, транспортной инфраструктуры и объектов общегражданского

назначения муниципальной собственности, изложенными в приложении №10 к подпрограмме.»;

приложение №2 к подпрограмме «Мероприятия по строительству и реконструкции систем водоснабжения, водоотведения и очистки сточных вод» изложить в редакции согласно приложению №6 к настоящему постановлению;

дополнить подпрограмму приложением №10 «Правила предоставления и расходования субсидий из бюджета Тамбовской области бюджетам муниципальных образований области на создание объектов социальной, инженерной, транспортной инфраструктуры и объектов общегражданского назначения» в редакции согласно приложению №7 к настоящему постановлению;

приложение №18 к госпрограмме «Порядок предоставления и расходования субсидий из бюджета Тамбовской области бюджетам муниципальных образований на обеспечение мероприятий по переселению граждан из аварийного жилищного фонда» изложить в редакции согласно приложению №8 к настоящему постановлению;

дополнить госпрограмму приложением №19 «Правила предоставления и распределения субсидий из бюджета Тамбовской области бюджетам муниципальных образований области на обеспечение мероприятий по модернизации систем коммунальной инфраструктуры за счет средств бюджета Тамбовской области и за счет средств, поступивших от государственной корпорации – Фонда содействия реформированию жилищно-коммунального хозяйства» в редакции согласно приложению №9 к настоящему постановлению.

2. Опубликовать настоящее постановление на «Официальном интернет-портале правовой информации» ([www.pravo.gov.ru](http://www.pravo.gov.ru)) и на сайте сетевого издания «Тамбовская жизнь» ([www.tamlife.ru](http://www.tamlife.ru)).

И.о. главы администрации  
области О.О.Иванов



ПРИЛОЖЕНИЕ №1  
к постановлению администрации области  
от 25.02.2021 № 126

ПРИЛОЖЕНИЕ № 1  
к Государственной программе Тамбовской области  
«Обеспечение доступным и комфортным жильем и коммунальными  
услугами населения области»

ПЕРЕЧЕНЬ

показателей (индикаторов) Государственной программы Тамбовской области, подпрограмм Государственной программы Тамбовской области и их значений

№ п/п	Показатель (индикатор) (наименование)	Единица измерения	Значения показателей (по годам)												
			базовый год 2012	текущий год 2013	2014	2015	2016	2017	2018	2019	2020	2021	2022	2023	2024
1	2	3	4	5	6	7	8	9	10	11	12	13	14	15	16
1. Государственная программа Тамбовской области															
1.1.	Годовой объем ввода жилья	Тыс. кв. м	633,1	704,5	770,0	800,0	830,0	835,0	842,0	932,0	680,0	996,0	1102,0	1187,0	1271,0
1.2.	Объем ввода жилья экономического класса в рамках программы «Жилье для российской семьи»	Тыс. кв. м	0	0	0	15,0	15,0	50,0	0	0	0				
1.3.	Уровень доступности жилья	Процент							68,5	63,4	62,6	63,1	63,4	68,0	72,6
1.4.	Доля семей, желающих улучшить свои жилищные условия, обеспеченных доступным и комфортным жильем	Процент	н/д	7,5	15	22,5	30	37	45	52	60				

1	2	3	4	5	6	7	8	9	10	11	12	13	14	15	16
1.5.	Снижение средней стоимости одного квадратного метра жилья на первичном рынке с учетом индекса-дефлятора на соответствующий год по виду экономической деятельности «строительство»	Процент	0	-9,3	3,6	7,2	10,6	17,0	20,0	20,0	20,0	20,0	20,0	20,0	20,0
1.6.	Коэффициент доступности жилья	Лет	3,5	3,0	2,9	2,6	2,5	2,4	2,3	2,28	2,26	2,24	2,22	2,21	2,2
1.7.	Доля ввода арендного жилья в многоквартирных жилых домах от общей площади ввода жилья в многоквартирных жилых домах	Процент	0	2,3	2,6	5,6	0	0	0	0	0	0	0	0	0
1.8.	Количество семей, улучшивших жилищные условия	Тыс. семей								23,3	24,95	26,7	31,3	33,4	34,8
1.9.	Количество граждан, улучшивших жилищные условия в рамках подпрограммы «Выполнение государственных обязательств по обеспечению жильем категорий граждан, установленных федеральным законодательством» федеральной целевой программы «Жилище»	Человек	91	75	21	24	30	19							

1	2	3	4	5	6	7	8	9	10	11	12	13	14	15	16
1.10.	Количество граждан, улучшивших жилищные условия в рамках подпрограммы «Выполнение государственных обязательств по обеспечению жильем категорий граждан, установленных федеральным законодательством» государственной программы «Обеспечение доступным и комфортным жильем и коммунальными услугами граждан Российской Федерации»	Человек							24	26	20				
1.11.	Доля общей площади капитально отремонтированных многоквартирных домов в общей площади многоквартирных домов, построенных до 2000 года	Процент	10,9	14,4	17,9	23,4	28,9	34,4	37,9	41,4	44,9	48,4	51,9	55,4	58,9
1.12.	Количество граждан, улучшивших жилищные условия в текущем году в результате капитального ремонта многоквартирных домов на основе программы	Тыс. человек	30,0	50,0	70,0	71,4	110,0	125,8	147,7	172,8	196,8	205,0	225,0	245,0	265,0



1	2	3	4	5	6	7	8	9	10	11	12	13	14	15	16
1.19.	Количество семей, улучшивших жилищные условия с помощью предоставления ипотечных жилищных кредитов (займов)	Единиц	3766	3886	5230	5455	4500	4700	6620	7120	7620	8120	8620	9120	9620
1.20.	Превышение среднего уровня процентной ставки по ипотечному жилищному кредиту над индексом потребительских цен	Единиц	5,9	5,8	4,6	3,4	3,2	2,7	2,2	2,2	4,0	2,2	2,2	2,2	2,2
1.21.	Удельный вес введенной общей площади жилых домов к общей площади жилищного фонда	Процент	2,39	2,6	2,65	2,9	3,0	2,96	2,98	3,0	3,02	2,9	2,9	2,9	2,9
1.22.	Общая площадь жилых помещений, приходящая в среднем на одного жителя области	Кв.м	24,8	25,6	25,9	26,6	27,2	27,5	28,0	28,3	28,9	29,5	30,0	30,5	31,5
1.23.	Доля ветхого и аварийного жилищного фонда в общем объеме	Процент	2,75	2,6	2,5	1,8	1,73	1,73	1,73	1,73	1,73	1,73	1,73	1,73	1,73
1.24.	Доля общей площади жилищного фонда, обеспеченного всеми видами благоустройства, в общей площади жилищного фонда субъекта	Процент	54,8	55,3	55,8	56,3	61,3	61,8	62,2	62,2	62,4	64,5	66,0	67,5	69,0
1.25.	Удельный вес числа семей, получивших жилые помещения и									3,7					



1	2	3	4	5	6	7	8	9	10	11	12	13	14	15	16
	предоставление жилищно-коммунальных услуг по установленным для населения тарифам														
1.33.	Доля многоквартирных домов в целом по субъекту Российской Федерации, в которых собственники помещений выбрали и реализуют управление многоквартирными домами посредством товариществ собственников жилья либо жилищных кооперативов или иного специализированного потребительского кооператива	Процент	7,07	7,15	7,2	7,2	7,2	7,2	7,2	7,2	7,3	7,4	7,5	7,6	7,7
1.34.	Количество высокопроизводительных рабочих мест (создание, модернизация)	Шт.			123	139	157	180	219	264	362	460	558	656	754
1.35.	Объем предоставляемых ипотечных кредитов	Млн. руб.	4440,0	4580,0	4730,0	4880,0	6300,0	6580,0	9300,0	10000,0	10700,0	11400,0	12100,0	12800,0	13500,0
1.36.	Доля муниципальных образований — получателей субсидии, принявших решение о выборе парка, благоустройства с участием средств федерального бюджета (с учетом результатов общественных обсуждений)	Процент						100							



1	2	3	4	5	6	7	8	9	10	11	12	13	14	15	16
	том числе строительства жилого экономического класса, включая малоэтажное строительство														
2.2.	Общая площадь земельных участков, предоставленных акционерным обществом «Агентство ипотечного жилищного кредитования» для жилищного строительства и комплексного освоения в целях жилищного строительства	Га	364	89	27,8	0	40								
2.3.	Объем жилья, введенного в эксплуатацию на земельных участках, предоставленных акционерным обществом «Агентство ипотечного жилищного кредитования» в соответствии с Федеральным законом «О содействии развитию жилищного строительства» при реализации проектов жилищного строительства	Тыс. кв.м.				30	35		20,5		14,1	30,7			
2.4.	Площадь земельных участков, полномочия Российской Федерации по управлению и распоряжению которыми переданы орга-	Га									0				

1	2	3	4	5	6	7	8	9	10	11	12	13	14	15	16
	нам государственной власти Тамбовской области для комплексного освоения территорий в целях жилищного строительства в соответствии с Федеральным законом от 24.07.2008 №161-ФЗ «О содействии развитию жилищного строительства»														
2.5.	Общая площадь земельных участков, предоставленных органами государственной власти Тамбовской области для комплексного освоения территорий в целях жилищного строительства, в том числе для комплексной застройки жильем экономического класса	Га						172,2	105	0	0				
2.6.	Объем жилья, введенного в эксплуатацию на земельных участках, предоставленных органам исполнительной власти Тамбовской области для комплексного освоения территорий в целях жилищного строительства, в том числе строительства жилья экономического класса	Тыс. кв. м						51	63	32,5	94,5	69,9	75,4	67,7	51,7

1	2	3	4	5	6	7	8	9	10	11	12	13	14	15	16
2.7.	Годовой объем ввода жилья экономического класса	Тыс. кв.м	284,8	352	412	480	505	507	504	507	450	520	525	530	535
	из него в рамках программы «Жилье для российской семьи»	Тыс. кв.м	-	-	-	15,0	15,0	50,0	-	-	-	-	-	-	-
2.8.	Ввод жилья в многоквартирных жилых домах	Тыс. кв.м.								200	200	205	210	215	220
2.9.	Ввод жилья в рамках мероприятий по стимулированию программ развития жилищного строительства	Тыс. кв.м.								110,9	48,0				
2.10.	Количество разработанных комплектов проектной документации малоэтажных жилых домов с применением энергоэффективных и экологически чистых технологий и материалов (нарастающим итогом)	Шт.	-	-	1	2	2								
3. Подпрограмма «Снижение административных барьеров в строительстве»															
3.1.	Предельное количество процедур, необходимых для получения разрешения на строительство этажного объекта капитального строительства производственного назначения	Шт.	17	17	16	15	9	9	9	6	6	6	6	6	6





1	2	3	4	5	6	7	8	9	10	11	12	13	14	15	16
4.2.	Темпы роста отгруженной продукции производства прочих неметаллических минеральных продуктов к предыдущему году	Процент	111,0	112,1	112,5	95,4									
4.3.	Объем производства конструкций и деталей сборных железобетонных	Тыс. куб.м.	142,6	135,36	158,0	160,0									
5. Подпрограмма «Кадровое обеспечение задач строительства»															
5.1.	Годовой объем выпускников строительного профиля всех уровней образования	Человек	693	698	788	664	770	780	785	790	789	800	805	810	815
5.2.	Количество рабочих кадров, прошедших подготовку и переподготовку	Человек	2312	2320	2350	2400	2450	2500	2550	2600	2650	2670	2685	2700	2710
5.3.	Увеличение числа специалистов строительных специальностей, прошедших повышение квалификации	Человек	332	350	340	350	360	370	380	390	400	410	420	430	440
6. Подпрограмма «Молодежи-доступное жилье»															
6.1.	Количество молодых семей, улучшивших жилищные условия (в том числе с использованием ипотечных кредитов и займов) при оказании содействия за счет средств федерального бюджета области и местных бюджетов	Единиц	232	384	324	463	372	342							


1	2	3	4	5	6	7	8	9	10	11	12	13	14	15	16
6.2.	Количество молодых семей, получивших свидетельство о праве на получение социальной выплаты	Единиц							358	399	356	358	358	358	358
6.3.	Доля молодых семей, улучшивших жилищные условия, от общего количества молодых семей, нуждающихся в улучшении жилищных условий	Процент	100	100	100	100	100	100							
6.4.	Доля молодых семей, получивших свидетельство о праве на получение социальной выплаты на приобретение (строительство) жилого помещения, в общем количестве молодых семей, нуждающихся в улучшении жилищных условий по состоянию на 01 января 2015 г.	Процент						0,091							
<b>7. Подпрограмма «Государственная поддержка отдельных категорий граждан при ипотечном жилищном кредитовании»</b>															
7.1.	Количество семей, улучшивших жилищные условия с помощью государственной поддержки при ипотечном жилищном кредитовании	Единиц	98	200	212	200	197	119	92	4					
7.2.	Количество семей, получивших государственную поддержку (выплату) при ипотечном жилищном кредитовании	Единиц							10	0	0	50	50	50	50

1	2	3	4	5	6	7	8	9	10	11	12	13	14	15	16
<b>8. Подпрограмма «Формирование рынка арендного жилья»</b>															
8.1.	Годовой объем ввода арендного жилья	Тыс. кв.м	0	4,4	6,5	11,0	0,0	0,0	0,0	0,0	36,0	0,0	0,0	0,0	0,0
8.2.	Обеспеченность населения арендным жильем	Кв.м на человека	0	0,004	0,006	0,01	0,006	0,006	0,006	0,006	0,006	0,006	0,006	0,006	0,006
8.3.	Коэффициент доступности арендного жилья для населения	Лет	0	0,24	0,23	0,22	0,23	0,23	0,23	0,22	0,21				
8.4.	Средняя стоимость одного квадратного метра арендного жилья в год	Руб.	0	2330	2502	2679	2863	3057	3266	3457	3636				
<b>9. Подпрограмма «Развитие водоснабжения, водоотведения и очистки сточных вод в Тамбовской области»</b>															
9.1.	Доля заемных средств в общем объеме капитальных вложений в системе теплоснабжения, водоснабжения, водоотведения и очистки сточных вод	Процент	-	-	21	24	27	30	30	30,5	30	30	30	30	30
9.2.	Удельный вес проб воды, отбор которых произведен из водопроводной сети и которые не отвечают гигиеническим нормативам по санитарно-химическим показателям	Процент	23,6	22,2	20,3	18,5	16,7	15,2	15,1	15,0	15,14	15,13	15,12	15,11	15,10
9.3.	Количество аварий в системах водоснабжения, водоотведения и очистки сточных вод	Количество аварий в год на 1000 км сетей	-	-	162,3	102,6	102,0	101,5	101,0	99,5	99,0	89,5	88,9	88,5	87,9

1	2	3	4	5	6	7	8	9	10	11	12	13	14	15	16
9.4.	Доля потерь воды при ее передаче в общем объеме переданной воды	Процент	14,6	14,5	14,4	14,2	14,2	14,1	13,9	13,8	13,7	13,6	13,5	13,4	13,3
9.5.	Удельный вес общей площади жилищного фонда, оборудованной водопроводом, в общей площади всего жилищного фонда	Процент					78,1	78,6	79,1	79,1	79,6	80,1	80,6	81,1	81,6
9.6.	Доля населения Тамбовской области, обеспеченного качественной питьевой водой из систем централизованного водоснабжения	Процент								89,3	89,4	89,8	90,4	91,5	93,5
9.7.	Доля городского населения Тамбовской области, обеспеченного питьевой водой из систем централизованного водоснабжения	Процент								92,1	92,2	92,6	93,2	94,3	96,4
9.8.	Количество крупных объектов питьевого водоснабжения, построенных и реконструированных в рамках реализации федерального проекта «Чистая вода» (нарастающим итогом*)	Единиц								1	1	24	42	53	69

1	2	3	4	5	6	7	8	9	10	11	12	13	14	15	16
10. Подпрограмма «Развитие ипотечного жилищного кредитования»															
10.1.	Объем предоставленных ипотечных кредитов (займов), включая собственные средства населения	Млн.руб.	4440,0	4580,0	6925,6	7618,2	7875,0	8225,0	11050,0	11925,0	12800,0	13675,0	14550,0	15425,0	16300,0
10.2.	Доля семей, имеющих возможность приобрести жилье, соответствующее стандартам обеспечения жильем населением, с помощью собственных и заемных средств	Процент	23	25	26	30	34	38	45	50	53	56	60	63	65

\* Количество и критерии объектов по показателю будут уточнены после проведения оценки состояния объектов централизованных систем водоснабжения согласно методическим рекомендациям Министерством строительства и жилищно-коммунального хозяйства Российской Федерации.



И.о. заместителя главы администрации  
области А.Т. Табушев

ПЕРЕЧЕНЬ  
мероприятий Государственной программы Тамбовской области

№ п/п	Наименование подпрограммы, основного мероприятия Государственной программы, федерального (регионального) проекта	Ответственный исполнитель, соисполнитель	Ожидаемые непосредственные результаты					Объемы финансирования, тыс.рублей, в том числе				
			наименование	единица измерения	значение по годам реализации	по годам	федеральный бюджет	бюджет Тамбовской области	местный бюджет	внебюджетные источники		
1	2	3	4	5	6	7	8	9	10	11		
<b>1. Подпрограмма «Комплексное освоение и развитие территорий в целях жилищного строительства»</b>												
1.1.	Предоставление государственной поддержки для реализации инвестиционных проектов комплексного освоения и развития территорий в целях жилищного строительства (приоритетный стратегический проект)	Управление градостроительства и архитектуры области, управление строительством и инвестициями области	Годовой объем ввода жилья экономического класса, в т.ч. числе в рамках программы «Жилье для российской семьи»/ввод в эксплуатацию автомобильных дорог	Тыс.кв.м/км	2014 – 412 2015 – 480 2016 – 505 2017 – 507 2018 – 504/17,6 2019 – 507/5,8 2020 – 450/11,83 2021 – 520 2022 – 525 2023 – 530 2024 – 535 ИТОГО:	467 315,4 365 785,4 711 482,7 101 509,8 73 766,8 8 484,0 2 671,1 0,0 29 711,0 482 782,3 511 010,5 2 754 519,0	19 197,7 309 301,2 352 413,2 101 509,8 73 766,8 8 400,0 2 671,1 0,0 29 711,0 482 300,0 510 500,0 2 197 690,8	10 000,0 84,2 80,0 84,0 84,0 0,0 0,0 0,0 482,3 510,5 11 241,0	111 000,0 56 400,0 167 400,0			

1	2	3	4	5	6	7	8	9	10	11
1.1.1.	создание объектов социальной, инженерной, транспортной инфраструктуры и объектов общегосударственного назначения	Управление строительства и инвестиций области (в лимитах областной адресной инвестиционной программы)	Увеличение годового объема ввода жилья, соответствующего стандартам эконом-класса, строительство объектов социальной, транспортной и коммунальной инфраструктуры при комплексной застройке (* за исключением программы «Жилье для российской семьи»)	Тыс.кв.м	2014 – 412	467 315,4	19 197,7	327 117,7	10 000,0	111 000,0
					2015 – 480	365 785,4		309 301,2	84,2	56 400,0
					2016 – 490 *	711 482,7	358 989,5	352 413,2	80,0	
					ИТОГО:	1 544 583,5	378 187,2	988 832,1	10 164,2	167 400,0
					2017 – 451 *	101 509,8		101 509,8		
					2018 – 504,254,28	73 766,8		73 766,8		
					2019 – 507	8 484,0		8 400,0	84,0	
					2020 – 450	2 671,1		2 671,1		
					2021 – 520	0,0		0,0	0,0	
					2022 – 525	29 711,0		29 711,0	0,0	

1	2	3	4	5	6	7	8	9	10	11
					2023 – 530	482 782,3		482 300,0	482,3	
					2024 – 535	511 010,5		510 500,0	510,5	
					ИТОГО:	1 209 935,5		1 208 858,7	1 076,8	
1.1.2.	субсидии на возмещение затрат (части затрат) на уплату процентов по кредитам, полученным на обеспечение инженерной инфраструктурой земельных участков, предназначенных для строительства жилья	Управление градостроительства и архитектуры области	Годовой объем ввода жилья, соответствующего стандартам экономкласса	Тыс.кв.м	2014					
					2015					
					2016					
					2017					
					2018 –					
					2019 –					
					2020 –					
					2021					
					2022					
					2023					
					2024					
					ИТОГО:					

1	2	3	4	5	6	7	8	9	10	11
1.2.	Приоритетный проект «Ипотека и арендное жилье»	Управление градостроительства и архитектуры области	Ввод жилья по проектам жилищного строительства	Тыс.кв.м	2014					
					2015					
					2016					
					2017-75,9	482 909,7	419 586,0	62 696,7	627,0	
					2018 – 114,5	872 438,2	759 355,0	104 738,6	8 344,6	
					2019 –					
					2020 –					
					2021 –					
					2022 –					
					2023 –					
					2024 –					
					ИТОГО:	1 355 347,9	1 178 941,0	167 435,3	8 971,6	

1	2	3	4	5	6	7	8	9	10	11
1.2.1.	финансовое обеспечение мероприятий подпрограммы «Стимулирование программ развития жилищного строительства субъектов Российской Федерации» федеральной целевой программы «Жилище» на 2015 – 2020 годы	Управление градостроительства и архитектуры области	Ввод жилья по проектам жилищного строительства	Тыс. кв.м	2014					
					2015					
					2016					
					2017-75,9	482 909,7	419 586,0	62 696,7	627,0	
					2018					
					2019					
					2020					
					ИТОГО:	482 909,7	419 586,0	62 696,7	627,0	
1.2.2.	финансовое обеспечение мероприятий «приоритетный проект «Ипотека и арендное жилье» государственной программы Российской Федерации «Обеспечение доступным и комфортным жильем и коммунальными услугами граждан Российской Федерации»	Управление градостроительства и архитектуры области	Ввод жилья по проектам жилищного строительства	Тыс. кв.м	2018 – 114,5	834 456,1	759 355,0	66 756,5	8 344,6	
					2019					
					2020					
					2021					
					2022					
					2023					
					2024					
					ИТОГО:	834 456,1	759 355,0	66 756,5	8 344,6	

1	2	3	4	5	6	7	8	9	10	11
1.2.3.	реализация инвестиционных проектов жилищного строительства на территориях населенных пунктов	Управление градостроительства и архитектуры области	Протяженность автомобильных дорог	Км						
					2014					
					2015					
					2016					
					2017					
					2018 — 23,18	38 365,8		37 982,1	383,7	
					2019					
					2020					
					2021					
					2022					
					2023					
					2024					
				ИТОГО:		38 365,8		37 982,1	383,7	
1.3.	Федеральный (региональный) проект «Жилье»	Управление градостроительства и архитектуры области	Ввод жилья в рамках мероприятий по стимулированию программ развития жилищного строительства	Тыс. кв.м	2019 — 110,9	903 746,9	750 851,7	150 967,2	1 928,0	
					2020 — 48,0	507 568,0	437 372,7	70 195,3		
					2021	334 848,3		334 848,3		
					2022	151 373,2		151 373,2		
					2023					
					2024					
				ИТОГО:		1 897 536,4	1 188 224,4	707 384,0	1 928,0	
1.3.1.	финансовое обеспечение мероприятий «федерального (регионального) проекта «Жилье»	Управление градостроительства и архитектуры области	Ввод жилья в рамках мероприятий по стимулированию программ развития жилищного строительства / строительство крупных проектов	Тыс.кв.м/единиц	2019 — 110,9/5	825 111,2	750 851,7	72 331,5	1 928,0	
					2020 — 48,0/1	447 200,8	437 372,7	9 828,1		
					2021	31 508,7		31 508,7		
					2022	115 415,2		115 415,2		
					2023					
					2024					
				ИТОГО:		1 419 235,8	1 188 224,4	229 083,5	1 928,0	



1	2	3	4	5	6	7	8	9	10	11
1.4.1.	строительство жилья эконом-класса в рамках реализации программы «Жилье для российской семьи»	Управление строительства и инвестиций области	Привлечение внебюджетных средств в строительство жилья в рамках программы «Жилье для российской семьи»	Тыс. рублей	2014					
					2015 –	525 000,0				525 000,0
					2016 –	1 400 000,0				1 400 000,0
					ИТОГО:	1 925 000,0				1 925 000,0
					2017 –	1 611 700,0				1 611 700,0
		Управление градостроительства и архитектуры области	Привлечение внебюджетных средств в строительство жилья в рамках программы «Жилье для российской семьи»	Тыс. рублей	2018					
					2019					
					2020					
					2021					
					2022					
					2023					
					2024					
					ИТОГО:	1 611 700,0				1 611 700,0

1	2	3	4	5	6	7	8	9	10	11
1.4.2.	Строительство объектов инженерной инфраструктуры и многоквартирных жилых домов акционерным обществом «Агентство по ипотечному жилищному кредитованию Тамбовской области» путем привлечения займов из внебюджетных источников, в том числе за счет средств хозяйствующих субъектов с долей участия Тамбовской области, Тамбовских областных государственных унитарных предприятий	Управление строительства и инвестиций области, комитет по управлению имуществом области	Объем ввода жилья экономического класса (** из общего объема ввода жилья экономического класса в рамках программы «Жилье для российской семьи»)	Тыс.кв.м	2014 –					
					2015 –					
					2016 –	75 000,0				75 000,0
					2017 – 12,4**	0,0				
					2018 –					
					2019 –					
					2020 –					
					ИТОГО:	75 000,0				75 000,0
1.5.	Развитие малоэтажного строительства	Управление градостроительства и архитектуры области, управление строительства и инвестиций области	Количество проектов нарастающим итогом	Единиц	2014 – 1	1 000,0				1 000,0
					2015 – 2	1 000,0				1 000,0
					2016 – 2					
					2017 – 2					
					2018 – 2					
					2019 – 2					
					2020 – 2					
					2021 – 1	1 500,0				1 500,0

1	2	3	4	5	6	7	8	9	10	11
					2022-2	1 500,0				1 500,0
					2023-2					
					2024-2					
					ИТОГО:	5 000,0				5 000,0
1.5.1.	разработка комплектов проектной документации малоэтажных жилых домов с применением энергоэффективных и экологически чистых технологий и материалов	Управление строительства и инвестиций области	Количество проектов нарастающим итогом	Единиц	2014-1	1 000,0				1 000,0
					2015-2	1 000,0				1 000,0
					2016-2	0,0				0,0
					ИТОГО:	2 000,0				2 000,0
		Управление градостроительства и архитектуры области	Количество проектов нарастающим итогом	Единиц	2017-2					
					2018-2					
					2019-2					
					2020-2					
					2021-1	1 500,0				1 500,0
					2022-2	1 500,0				1 500,0
					2023-2					
					2024-2					
					ИТОГО:	3 000,0				3 000,0
1.6.	Обеспечение социальной, коммунальной и транспортной инфраструктурой земельных участков, выделенных под жилищное строительство, за счет внебюджетных средств	Управление градостроительства и архитектуры области, управление строительства и инвестиций области	Объем привлеченных средств	Тыс. рублей	2014					
					2015					
					2016	100 100,0				100 100,0
					2017	138 300,0				138 300,0
					2018	211 200,0				211 200,0
					2019	76 000,0				76 000,0



1	2	3	4	5	6	7	8	9	10	11
1.7.	Вовлечение в гражданский оборот находящихся в федеральной собственности земельных участков для комплексного освоения территорий в целях жилищного строительства	Управление градостроительства и архитектуры области	Площадь земельных участков для жилищного строительства	Га	2014					
					2015					
					2016					
					2017 — 172	208 307,2				208 307,2
					2018					
					2019					
					2020					
					ИТОГО:	208 307,2				208 307,2
1.7.1.	обеспечение участия акционерного общества «Агентство по ипотечному жилищному кредитованию Тамбовской области» в аукционе на право заключения договора аренды земельных участков для комплексного освоения территорий путем привлечения займов из внебюджетных источников, в том числе займов Тамбовских областных государственных унитарных предприятий	Управление градостроительства и архитектуры области	Площадь земельных участков для жилищного строительства	Га	2014					
					2015					
					2016					
					2017 — 172	208 307,2				208 307,2
					2018					
					2019					
					2020					
					ИТОГО:	208 307,2				208 307,2
	Итого по подпрограмме:					11 805 410,4	2 745 352,5	3 072 510,1	22 140,6	5 965 407,2

1	2	3	4	5	6	7	8	9	10	11	
			2. Подпрограмма «Снижение административных барьеров в строительстве»								
2.1.	Совершенствование регулирования градостроительной деятельности	Управление градостроительства и архитектуры области	Предельное количество процедур, необходимых для получения разрешения на строительство эталонного объекта капитального строительства непроизводственного назначения	Шт.	2014 – 16	117 018,0				117 018,0	
					2015 – 15	23 276,0		2 000,0		21 276,0	
					2016 – 9	33 797,0			1 883,0	31 914,0	
					2017 – 9	25 434,0			4 158,0	21 276,0	
					2018 – 9	32 416,2		9 231,2	4 411,4	18 773,6	
					2019 – 6	33 609,7		32 009,2	1 600,5		
					2020 – 6	25 310,2		25 276,3	33,9		
					2021 – 6						
					2022 – 6						
					2023 – 6						
					2024 – 6						
					ИТОГО:	290 861,1		68 516,7	12 086,7	210 257,6	
2.1.1.	создание информационной системы обеспечения градостроительной деятельности регионального уровня (приоритетный стратегический проект)	Управление градостроительства и архитектуры области	Предоставление в электронном виде услуг по выдаче градостроительного плана земельного участка и выдаче разрешения на строительство/сокращение сроков получения разрешения на строительство	%/раб.дни	2014						
					2015						
					2016						
					2017						
					2018						
					2019-30						
					2020-30						
					2021 – 30/7						
					2022 – 30/7						

1	2	3	4	5	6	7	8	9	10	11
					2023 – 30/7					
					2024 – 30/7					
					ИТОГО:					
2.1.2.	внесение изменений в схему территориального планирования Тамбовской области	Управление градостроительства и архитектуры области	Наличие в субъекте откорректированной в соответствии с положениями Градостроительного кодекса Российской Федерации схемы территориального планирования области	Шт.	2014-0					
					2015-1	2 000,0		2 000,0		
					2016-1					
					2017-1					
					2018-1					
					2019-1					
					2020-1					
					2021 – 1					
					2022 – 1					
					2023 – 1					
					2024 – 1					
					ИТОГО:	2 000,0		2 000,0		

1	2	3	4	5	6	7	8	9	10	11
2.1.3.	внесение изменений в схемы территориального планирования муниципальных районов	Управление градостроительства и архитектуры области	Наличие в субъекте откорректированных в соответствии с положениями Градостроительного кодекса Российской Федерации схем территориального планирования муниципальных районов	Шт.	2014					
					2015					
					2016 – 9	1 883,0			1 883,0	
					2017 — 14	4 158,0			4 158,0	
					2018 — 23	3 949,8			3 949,8	
					2019 — 23					
					2020 — 23					
					2021 – 23					
					2022 – 23					
					2023 – 23					
					2024 – 23					
					ИТОГО:	9 990,8			9 990,8	
2.1.4.	подготовка проектов планировки территорий	Управление градостроительства и архитектуры области	Количество утвержденных проектов планировки территории	Шт.	2014 – 11	117 018,0			117 018,0	
					2015 – 2	21 276,0			21 276,0	
					2016 – 3	31 914,0			31 914,0	
					2017 – 2	21 276,0			21 276,0	
					2018 – 4	18 773,6			18 773,6	
					2019					
					2020					
					2021					
					2022					
					2023					
					2024					
					ИТОГО:	210 257,6			210 257,6	210 257,6

1	2	3	4	5	6	7	8	9	10	11
2.1.5.	обеспечение градостроительной деятельности	Управление градостроительства и архитектуры области	Наличие в субъекте откорректированной в соответствии с положениями Градостроительного кодекса Российской Федерации схемы территориального планирования области	Шт.	2020—1	1 873,9		1 873,9		
					2021					
					2022					
					2023					
					2024					
					ИТОГО:	1 873,9	0,0	1 873,9	0,0	0,0
2.1.5.1.	внесение изменений в схему территориального планирования Тамбовской области	Управление градостроительства и архитектуры области	Наличие в субъекте откорректированной в соответствии с положениями Градостроительного кодекса Российской Федерации схемы территориального планирования области	Шт.	2020—1	600,0		600,0		
					2021					
					2022					
					2023					
					2024					
					ИТОГО:	600,0		600,0		
2.1.5.2.	внесение изменений в правила землепользования и застройки муниципального образования городского округа — город Тамбов	Управление градостроительства и архитектуры области	Наличие в субъекте откорректированной в соответствии с положениями Градостроительного кодекса Российской Федерации правил землепользования и застройки муниципального образования городского округа — город Тамбов	Шт.	2020-1	1 273,9		1 273,9		
					2021					
					2022					
					2023					
					2024					
					ИТОГО:	1 273,9		1 273,9		

1	2	3	4	5	6	7	8	9	10	11
2.1.6.	внесение изменений в правила землепользования и застройки муниципальных образований с учетом подготовки сведений о границах территориальных зон	Управление градостроительства и архитектуры области	Доля муниципальных образований, в которых правила землепользования и застройки откорректированы согласно действующему законодательству	%	2018 – 19/26/49	9 692,8		9 231,2	461,6	
					2019 – 37/100	25 031,2		23 839,2	1 192,0	
					2020 — 60/100	17 068,1		17 041,2	27,0	
			Доля территориальных зон, утвержденных правилами землепользования и застройки муниципального образования, поставленных на кадастровый учет		2021					
					2022					
					2023					
					2024					
					ИТОГО:	51 792,1		50 111,6	1 680,5	
2.1.7.	внесение изменений в генеральные планы муниципальных образований Тамбовской области	Управление градостроительства и архитектуры области	Доля муниципальных образований, в которых генеральные планы откорректированы согласно действующему законодательству	%	2018					
					2019 – 32/100	8 578,5		8 170,0	408,5	
					2020 — 80/100	6 368,2		6 361,3	6,9	
			Доля населенных пунктов в муниципальном образовании, границы которых внесены в Единый государственный реестр недвижимости		2021					
					2022					
					2023					
					2024					
					ИТОГО:	14 946,7		14 531,3	415,4	
	Итого по подпрограмме:					290 861,1		68 516,7	12 086,7	210 257,6

1	2	3	4	5	6	7	8	9	10	11
3. Подпрограмма «Развитие промышленности строительных материалов и индустриального домостроения»										
3.1.	Обеспечение потребности строительного рынка экономичными и энергоберегающими строительными материалами	Управление строительства и инвестиций области	Индекс производства прочих неметаллических минеральных продуктов	%	2014 – 106,0	485 500,0				485 500,0
					2015 – 93,0	136 200,0				136 200,0
					2016 –					
					2017 –					
					2018 –					
					2019 –					
					2020 –					
					ИТОГО:	621 700,0				621 700,0
3.1.1.	строительство новых и модернизация существующих предприятий промышленности строительных материалов и стройиндустрии	Управление строительства и инвестиций области	Темпы роста отгруженной продукции производства прочих неметаллических минеральных продуктов в предьдущему году	%	2014 – 112,5	485 500,0				485 500,0
					2015 – 95,4	135 000,0				135 000,0
					2016 –					
					2017 –					
					2018 –					
					2019 –					
					2020 –					
					ИТОГО:	620 500,0				620 500,0





1	2	3	4	5	6	7	8	9	10	11
		Управление градостроительства и архитектуры области	Количество рабочих/специалистов, прошедших подготовку, повышение квалификации по строительным специальностям	Человек	2017 – 2500/370 2018 – 2550/380 2019 – 2600/390 2020 – 2650/400 2021 – 2670/410 2022 – 2685/420 2023 – 2700/430 2024 – 2710/440 ИТОГО:	8 655,0 8 845,0 9 035,0 9 225,0 9 300,0 9 400,0 9 500,0 9 600,0 73 560,0				8 655,0 8 845,0 9 035,0 9 225,0 9 300,0 9 400,0 9 500,0 9 600,0 73 560,0 99 800,0
	Итого по подпрограмме:					99 800,0				99 800,0
5. Подпрограмма «Молодежи – доступное жилье»										
5.1.	Обеспечение жильем молодых семей	Управление градостроительства и архитектуры области, управление строительством и инвестиций области	Доля молодых семей, улучшивших жилищные условия, от общего количества молодых семей, нуждающихся в улучшении жилищных условий	%	2014 – 100 2015 – 100 2016 – 100 2017 – 100 2018 – 100 2019 – 100 2020 – 100 2021 – 100 2022 – 100 2023 – 100	525 644,6 814 461,6 661 852,7 679 310,8 702 301,2 811 057,4 805 959,0 282 655,0 286 140,6 678 323,5	62 173,3 98 605,2 104 143,7 103 443,5 103 463,7 121 333,3 119 177,2 119 566,1 121 040,2 103 443,5	102 500,0 152 076,7 103 027,2 100 987,3 120 685,3 120 987,5 163 276,7 162 806,2 164 814,3 100 000,0	32 257,0 40 315,1 32 382,5 34 000,0 37 272,2 42 560,6 281,7 282,7 286,1 34 000,0	328 714,3 523 464,6 422 299,3 440 880,0 440 880,0 526 176,0 523 223,3 0,0 0,0 440 880,0

1	2	3	4	5	6	7	8	9	10	11
					2024 – 100	678 323,5	103 443,5	100 000,0	34 000,0	440 880,0
					ИТОГО:	6 926 029,9	1 159 833,2	1 391 161,2	287 637,9	4 087 397,5
5.1.1.	предоставление молодым семьям социальных выплат на приобретение (строительство) жилья	Управление строительства и инвестиций области	Увеличение количества молодых семей, улучшивших жилищные условия с использованием средств социальной выплаты за счет федерального бюджета, бюджета области и местных бюджетов	Шг.	2014 – 324	525 644,6	62 173,3	102 500,0	32 257,0	328 714,3
					2015 – 463	814 461,6	98 605,2	152 076,7	40 315,1	523 464,6
					2016 – 372	661 852,7	104 143,7	103 027,2	32 382,5	422 299,3
					ИТОГО:	2 001 958,9	264 922,2	357 603,9	104 954,6	1 274 478,2
					2017 – 342	679 310,8	103 443,5	100 987,3	34 000,0	440 880,0
					2018 – 358	702 301,2	103 463,7	120 685,3	37 272,2	440 880,0
					2019 – 399	811 057,4	121 333,3	120 987,5	42 560,6	526 176,0
					2020 – 356	805 959,0	119 177,2	163 276,7	281,7	523 223,3
					2021 – 358	282 655,0	119 566,1	162 806,2	282,7	0,0
					2022 – 358	286 140,6	121 040,2	164 814,3	286,1	0,0
					2023 – 358	678 323,5	103 443,5	100 000,0	34 000,0	440 880,0
					2024 – 358	678 323,5	103 443,5	100 000,0	34 000,0	440 880,0
					ИТОГО:	4 924 071,0	894 911,0	1 033 557,3	182 683,3	2 812 919,3
	Итого по подпрограмме:					6 926 029,9	1 159 833,2	1 391 161,2	287 637,9	4 087 397,5

1	2	3	4	5	6	7	8	9	10	11
6. Подпрограмма «Государственная поддержка отдельных категорий граждан при ипотечном жилищном кредитовании»										
6.1.	Государственная поддержка отдельных категорий граждан	Управление градостроительства и архитектуры области, Управление строительства и инвестиций области	Объем средств, направленный на предоставление государственной поддержки	Тыс. рублей	2014 –	17 500,0		17 500,0		
					2015 –	14 030,9		14 030,9		
					2016 –	19 800,0		19 800,0		
					2017 –	8 477,7		8 477,7		
					2018 –	4 800,0		4 800,0		
					2019 –	85,9		85,9		
					2020 –	0,0		0,0		
					2021 –	0,0		0,0		
					2022 –	0,0		0,0		
					2023 –	15 000,0		15 000,0		
					2024 –	15 000,0		15 000,0		
					ИТОГО:	94 694,5		94 694,5		
6.1.1.	оказание государственной поддержки отдельным категориям граждан, получивших ипотечный жилищный кредит (заем) на приобретение (строительство) жилья на первичном рынке	Управление строительства и инвестиций области	Увеличение количества граждан, получивших жилищные условия с использованием средств государственной поддержки	Шт.	2014 – 212	17 500,0		17 500,0		
					2015 – 200	14 030,9		14 030,9		
					2016 – 197	19 800,0		19 800,0		
					ИТОГО:	51 330,9		51 330,9		

1	2	3	4	5	6	7	8	9	10	11
		Управление градостроительства и архитектуры области	Увеличение количества граждан, получивших и (или) улучшивших жилищные условия с использованием средств государственной поддержки	Шт.	2017 – 143	8 477,7		8 477,7		
					2018 – 102	4 800,0		4 800,0		
					2019 – 4	85,9		85,9		
					2020 – 0	0,0		0,0		
					2021 – 50	0,0		0,0		
					2022 – 50	0,0		0,0		
					2023 – 50	15 000,0		15 000,0		
					2024 – 50	15 000,0		15 000,0		
					ИТОГО:	43 363,6		43 363,6		
	Итого по подпрограмме:					94 694,5		94 694,5		

## 7. Подпрограмма «Формирование рынка арендного жилья»

7.1.	Развитие жилищного строительства для целей коммерческого и некоммерческого найма	Управление градостроительства и архитектуры области, управление строительством и инвестиций области, управление топливно-энергетического комплекса и жилищно-коммунального хозяйства области	Годовой объем ввода арендного жилья	Тыс. кв. м	2014 – 6,5	204 704,4			204 704,4
					2015 – 11,0	336 908,0			336 908,0
					2016 – 0,0				
					2017 – 0,0				
					2018 – 0,0				
					2019 – 0,0				
					2020 –				
					2021 –				
					2022 –				
					2023 –				



1	2	3	4	5	6	7	8	9	10	11
7.1.2.	создание государственного и муниципального жилищных фондов для предоставления гражданам по договорам найма жилищного фонда социального использования жилых помещений	Управление градостроительства и архитектуры области	Годовой объем ввода арендного жилья для социального использования	Тыс.кв.м	2014					
					2015					
					2016					
					2017 – 0,0					
					2018 – 0,0					
					2019 – 1,4					
					2020 – 0,0					
					2021					
					2022					
					2023					
					2024					
					ИТОГО:					
	Итого по подпрограмме:					541 612,4				541 612,4

1	2	3	4	5	6	7	8	9	10	11
8. Подпрограмма «Развитие водоснабжения, водоотведения и очистки сточных вод в Тамбовской области»										
8.1.	Строительство, реконструкция и модернизация систем водоснабжения, водоотведения и очистки сточных вод с применением энергоэффективных, энергосберегающих технологий и материалов	Управление топливно-энергетического комплекса и жилищно-коммунального хозяйства области, управление градостроительства и архитектуры области	Количество аварий в системах водоснабжения, водоотведения и очистки сточных вод	Количество аварий в год на 1000 км сетей	2014 – 162,3	3 056 634,9	96 212,8	220 856,8	7 564,6	2 732 000,7
					2015 – 102,6	908 911,3		144 517,0	2 562,8	761 831,5
					2016 – 102,0	221 006,7		158 650,4	2 684,1	59 672,2
					2017 – 101,5	126 338,9		99 904,5	554,3	25 880,1
					2018 – 101,0	39 513,1		29 001,1	412,0	10 100,0
					2019 – 99,5	35 408,6		27 368,9	539,7	7 500,0
					2020 – 99,0	16 785,8		16 776,3	9,5	0,0
					2021 – 89,5	5 708,5		3 793,1	1 915,4	0,0
					2022 – 88,9	8 089,3		5 374,3	2 715,0	0,0
					2023 – 88,5	309 171,2		231 227,9	8 476,3	69 467,0
					2024 – 87,5	180 645,4		137 181,9	2 984,5	40 479,0
					ИТОГО:	4 908 213,6	96 212,8	1 074 652,2	30 418,1	3 706 930,5
8.1.1.	реализация мероприятий в сфере водоснабжения, водоотведения и очистки сточных вод	Управление топливно-энергетического комплекса и жилищно-коммунального хозяйства области, управление строительством и инвестициями области (в лимитах областной адресной инвестиционной программы)	Доля заемных средств в общем объеме капитальных вложений в системы водоснабжения, водоотведения и очистки сточных вод с применением энергоэффективных, энергосберегающих технологий и материалов	%	2014 – 21	3 056 634,9	96 212,8	220 856,8	7 564,6	2 732 000,7
					2015 – 24	908 911,3		144 517,0	2 562,8	761 831,5
					2016 – 27	221 006,7		158 650,4	2 684,1	59 672,2
					ИТОГО:	4 186 552,9	96 212,8	524 024,2	12 811,5	3 553 504,4

1	2	3	4	5	6	7	8	9	10	11
		Управление топливно-энергетического комплекса и жилищно-коммунального хозяйства области, управление градостроительства и архитектуры области (в лимитах областной адресной инвестиционной программы)	Доля заемных средств в общем объеме капитальных вложений в системы водоснабжения, водоотведения и очистки сточных вод с применением (внедрением) энергоэффективных, энергосберегающих технологий и материалов	%	2017 – 30	126 338,9		99 904,5	554,3	25 880,1
					2018 – 30	39 513,1		29 001,1	412,0	10 100,0
					2019 – 30,5	35 096,6		27 368,9	227,7	7 500,0
					2020 – 30	16 785,8		16 776,3	9,5	0,0
					2021 – 30	0,0		0,0	0,0	0,0
					2022 – 30	0,0		0,0	0,0	0,0
					2023 – 30	301 026,1		225 816,1	5 743,0	69 467,0
					2024 – 30	175 410,9		133 703,9	1 228,0	40 479,0
					ИТОГО:	694 171,4		532 570,8	8 174,5	153 426,1
8.2.	Федеральный (региональный) проект «Чистая вода»	Управление топливно-энергетического комплекса и жилищно-коммунального хозяйства области, управление градостроительства и архитектуры области (в лимитах областной адресной инвестиционной программы)	Доля населения Тамбовской области, обеспеченного качественной питьевой водой из систем централизованного водоснабжения/строительство объектов	%/единиц	2019 – 89,3/1	31 202,3	30 272,5	617,8	312,0	
					2020 – 89,4/1	6 005,7	5 401,7	596,1	7,9	
					2021 – 89,8	191 570,8	185 862,3	3 793,1	1 915,4	
					2022 – 90,4	271 432,3	263 343,0	5 374,3	2 715,0	
					2023 – 91,5	273 325,1	265 180,0	5 411,8	2 733,3	
					2024 – 93,5	175 654,5	170 420,0	3 478,0	1 756,5	
					ИТОГО:	949 190,7	920 479,5	19 271,1	9 440,1	
	Итого по подпрограмме:					5 829 914,9	1 016 692,3	1 075 866,1	30 426,0	3 706 930,5



1	2	3	4	5	6	7	8	9	10	11
9.1.1.	разработка и внедрение финансовых и организационных механизмов оказания государственной поддержки развития ипотечного жилищного кредитования	Управление строительства и инвестиций области, акционерное общество «Агентство по ипотечному жилищному кредитованию Тамбовской области» (по согласованию)	Объем предоставленных ипотечных кредитов (займов), включая собственные средства населения	Тыс. рублей	2014 –	11 652 200,0				11 652 200,0
					2015 –	7 618 200,0				7 618 200,0
					2016 –	7 875 000,0				7 875 000,0
					ИТОГО:	27 145 400,0				27 145 400,0
		Управление градостроительства и архитектуры области, акционерное общество «Агентство по ипотечному жилищному кредитованию Тамбовской области» (по согласованию)	Объем предоставленных ипотечных кредитов (займов), включая собственные средства населения	Тыс. рублей	2017 –	8 225 000,0				8 225 000,0
					2018 –	11 050 000,0				11 050 000,0
					2019 –	11 925 000,0				11 925 000,0
					2020 –	12 800 000,0				12 800 000,0
					2021 –	13 675 000,0				13 675 000,0
					2022 –	14 550 000,0				14 550 000,0
					2023 –	15 425 000,0				15 425 000,0
					2024 –	16 300 000,0				16 300 000,0
					ИТОГО:	103 950 000,0				103 950 000,0
	Итого по подпрограмме:					131 095 400,0				131 095 400,0

1	2	3	4	5	6	7	8	9	10	11
10. Прочие основные мероприятия, не вошедшие в подпрограммы										
10.1.	Обеспечение жильем отдельных категорий граждан	Управление градостроительства и архитектуры области, управление строительства и инвестиций области	Доля семей, желающих улучшить свои жилищные условия, обеспеченных доступным и комфортным жильем	%	2014 – 15,0	362 841,4	362 291,4	550,0		
					2015 – 22,5	294 511,0	293 961,0	550,0		
					2016 – 30,0	367 583,5	367 583,5			
					2017 – 37,0	126 452,9	126 032,9	420,0		
					2018 – 46	123 729,3	123 729,3			
					2019 – 52	220 726,9	220 726,9			
					2020 – 60	77 136,7	77 136,7			
					2021 – 61,6	19 042,8	19 042,8			
					2022 – 63,2	13 920,9	13 920,9			
					2023 – 64,8	13 920,9	13 920,9			
					2024 – 66,4	13 920,9	13 920,9			
					ИТОГО:	1 633 787,3	1 632 267,3	1 520,0		
10.1.1.	обеспечение жильем отдельных категорий граждан подпрограммы «Выполнение государственных обязательств по обеспечению жильем категорий граждан, установленных федеральным законодательством» федеральной целевой программы «Жилище»	Управление строительства и инвестиций области	Количество выданных государственных жилищных сертификатов	Шт.	2014 – 21	31 021,1	31 021,1			
					2015 – 24	35 513,1	35 513,1			
					2016 – 30	44 602,2	44 602,2			
					2017 – 19	38 654,7	38 654,7			
					2018					
					2019					
					2020					
					ИТОГО:	149 791,1	149 791,1			

1	2	3	4	5	6	7	8	9	10	11
10.1.2.	обеспечение жильем отдельных категорий граждан основного мероприятия «Выполнение государственных обязательств по обеспечению жильем категорий граждан, установленных федеральным законодательством» государственной программы «Обеспечение доступным и комфортным жильем и коммунальными услугами граждан Российской Федерации»	Управление градостроительства и архитектуры области	Количество выданных государственных жилищных сертификатов	Шт.	2018 – 47	55 926,5	55 926,5			
					2019 — 24	54 428,1	54 428,1			
					2020 — 21	45 477,7	45 477,7			
					2021					
					2022					
					2023					
					2024					
					ИТОГО:	155 832,3	155 832,3			
10.1.3.	осуществление полномочий по обеспечению жильем отдельных категорий граждан, установленных Федеральным законом от 12.01.1995 №5-ФЗ «О ветеранах», в соответствии с Указом Президента Российской Федерации от 07.05.2008 №714 «Об обеспечении жильем ветеранов Великой Отечественной войны 1941-1945 годов»	Управление социальной защиты и семейной политики области	Численность ветеранов Великой Отечественной войны, улучшивших жилищные условия	Человек	2014 – 327	318 819,5	318 819,5			
					2015 – 245	248 302,4	248 302,4			
					2016 – 301	313 596,1	313 596,1			
					2017 – 71	76 833,7	76 833,7			
					2018 – 51	57 134,3	57 134,3			
					2019 — 118	146 518,5	146 518,5			
					2020 — 10	13 240,6	13 240,6			
					2021					
					2022					
					2023					
					2024					
					ИТОГО:	1 174 445,1	1 174 445,1			

1	2	3	4	5	6	7	8	9	10	11
10.1.4.	осуществление полномочий по обеспечению жильем отдельных категорий граждан, установленных федеральными законами от 12.01.1995 №5-ФЗ «О ветеранах» и от 24.11.1995 №181-ФЗ «О социальной защите инвалидов в Российской Федерации»	Управление социальной защиты и семейной политики области	Численность ветеранов боевых действий, инвалидов и семей, имеющих детей-инвалидов, улучивших жилищные условия	Человек	2014 – 25	12 450,8	12 450,8			
					2015 – 20	10 145,5	10 145,5			
					2016 – 18	9 385,2	9 385,2			
					2017 – 19	10 544,5	10 544,5			
					2018 – 20					
					2019 – 30					
					2020 — 28					
					ИТОГО:	42 526,0	42 526,0			
10.1.5.	осуществление полномочий по обеспечению жильем отдельных категорий граждан, установленных федеральным законом от 12.01.1995 №5-ФЗ «О ветеранах»	Управление социальной защиты и семейной политики области	Численность инвалидов боевых действий, ветеранов боевых действий и членов их семей	Человек	2018 – 9	5 453,4	5 453,4			
					2019 – 16	9 989,8	9 989,8			
					2020 – 16	10 349,5	10 349,5			
					2021 – 16	9 474,2	9 474,2			
					2022 – 14	8 150,7	8 150,7			
					2023 – 14	8 150,7	8 150,7			
					2024 – 14	8 150,7	8 150,7			
					ИТОГО:	59 719,0	59 719,0			

1	2	3	4	5	6	7	8	9	10	11
10.1.6.	осуществление полномочий по обеспечению жильем отдельных категорий граждан, установленных Федеральным законом от 24.11.1995 №181-ФЗ «О социальной защите инвалидов в Российской Федерации»	Управление социальной защиты и семейной политики области	Численность инвалидов и семей, имеющих детей-инвалидов, улучшивших жилищные условия		2018 – 8 2019 – 16 2020 – 12 2021 – 16 2022 – 10 2023 – 10 2024 – 10	5 215,1 9 790,5 8 068,9 9 568,6 5 770,2 5 770,2 5 770,2	5 215,1 9 790,5 8 068,9 9 568,6 5 770,2 5 770,2 5 770,2			
10.1.7.	приобретение жилого помещения для предоставления по договору социального найма	Комитет по управлению имуществом области	Количество квадратных метров	Кв.м	2014 – 62,2 2015 – 62,2 2016 2017 – 44,3 2018 2019 2020	550,0 550,0  420,0	550,0 550,0  420,0	550,0 550,0  420,0		1 520,0
				ИТОГО:	ИТОГО:	49 953,7	49 953,7			

1	2	3	4	5	6	7	8	9	10	11
10.2.	Проведение капитального ремонта многоквартирных домов	Управление топливно-энергетического комплекса и жилищно-коммунального хозяйства области	Количество граждан, улучшивших жилищные условия в текущем году в результате капитального ремонта многоквартирных домов на основе программы финансирования капитального ремонта многоквартирных домов	Тыс. человек	2014 – 70,0 2015 – 71,4 2016 – 110,0 2017 – 125,8 2018 – 147,7 2019 – 172,8 2020 – 196,8 2021 – 205,0 2022 – 225,0 2023 – 245,0 2024 – 265,0	157 341,2 435 382,9 472 038,1 410 644,5 558 381,4 704 697,4 674 870,9 520 008,8 520 008,8 513 173,0 513 173,0	63 181,2 9 025,9 15 722,0 13 173,0 18 469,7 22 508,8 23 808,8 20 008,8 20 008,8 13 173,0 13 173,0	47 160,0 43 598,8 15 722,0 13 173,0 18 469,7 22 508,8 23 808,8 20 008,8 20 008,8 13 173,0 13 173,0	20 000,0 1 436,0 1 350,8 1 026,1 540,1 636,3 500 000,0 500 000,0 500 000,0 500 000,0 500 000,0	27 000,0 382 758,2 454 880,1 396 120,7 538 885,6 681 648,5 650 425,8 500 000,0 500 000,0 500 000,0 500 000,0
10.2.1.	обеспечение мероприятий по капитальному ремонту многоквартирных домов	Управление топливно-энергетического комплекса и жилищно-коммунального хозяйства области	Увеличение доли общей площади капитально отремонтированных многоквартирных домов в общей площади многоквартирных домов, построенных до 2000 года	%	ИТОГО: 2014 – 17,9 2015 – 23,4 2016 – 28,9 2017 – 34,4 2018 – 37,9 2019 – 41,4 2020 – 44,9	5 479 720,0 157 341,2 422 084,1 456 316,1 397 471,5 539 911,7 682 188,6 651 062,1	72 207,1 63 181,2 9 025,9 1 436,0 1 350,8 1 026,1 540,1 636,3	250 804,7 47 160,0 30 300,0 1 436,0 1 350,8 1 026,1 540,1 636,3	24 989,3 20 000,0 382 758,2 454 880,1 396 120,7 538 885,6 681 648,5 650 425,8	5 131 718,9 27 000,0 382 758,2 454 880,1 396 120,7 538 885,6 681 648,5 650 425,8

1	2	3	4	5	6	7	8	9	10	11
					2021 – 48,4	500 000,0				500 000,0
					2022 – 51,9	500 000,0				500 000,0
					2023 – 55,4	500 000,0				500 000,0
					2024 – 58,9	500 000,0				500 000,0
					ИТОГО:	5 306 375,3	72 207,1	77 460,0	24 989,3	5 131 718,9
10.2.2.	субсидия в виде имущественного взноса некоммерческой организации «Фонд капитального ремонта общего имущества в многоквартирных домах, расположенных на территории Тамбовской области»	Управление топливно-энергетического комплекса и жилищно-коммунального хозяйства области	Штатная численность	Человек	2014					
					2015 – 18	13 298,8		13 298,8		
					2016 – 18	15 722,0		15 722,0		
					2017 – 18	13 173,0		13 173,0		
					2018 – 18	18 469,7		18 469,7		
					2019 – 18	20 008,8		20 008,8		
					2020 – 18	23 808,8		23 808,8		
					2021 – 18	20 008,8		20 008,8		
					2022 – 18	20 008,8		20 008,8		
					2023 – 18	13 173,0		13 173,0		
					2024 – 18	13 173,0		13 173,0		
					ИТОГО:	170 844,7		170 844,7		

1	2	3	4	5	6	7	8	9	10	11
10.2.3.	Проведение капитального ремонта общего имущества в многоквартирных домах в случае возникновения неотложной необходимости	Управление топливно-энергетического комплекса и жилищно-коммунального хозяйства области	Устранение последствий возникновения неотложной необходимости в проведении капитального ремонта общего имущества в многоквартирных домах	Единиц	2019	2 500,0		2 500,0		
					2020	0,0		0,0		
					2021					
					2022					
					2023					
					2024					
					ИТОГО:	2 500,0		2 500,0		
10.3.	Проведение конкурса «Самый благоустроенный населенный пункт»	Управление топливно-энергетического комплекса и жилищно-коммунального хозяйства области	Объем средств, привлеченных на реализацию конкурса	Тыс. рублей	2014 –	6 006,0		6 006,0		
					2015					
					2016					
					2017					
					2018					
					2019					
					2020					
					ИТОГО:	6 006,0		6 006,0		
10.3.1.	организация областного конкурса «Самый благоустроенный населенный пункт»	Управление топливно-энергетического комплекса и жилищно-коммунального хозяйства области	Количество муниципальных образований, признанных победителями по итогам конкурса	Единиц	2014 –	6 006,0		6 006,0		
					2015					
					2016					
					2017					
					2018					
					2019					
					2020					
					ИТОГО:	6 006,0		6 006,0		

1	2	3	4	5	6	7	8	9	10	11
10.4.	Переселение граждан из аварийного жилищного фонда	Управление топливно-энергетического комплекса и жилищно-коммунального хозяйства области	Доля ветхого и аварийного жилищного фонда в общем объеме	%	2014 – 2,5 2015 – 1,8 2016 – 1,73 2017 2018 2019 2020	640 758,8 495 469,1 330 960,8	190 612,0 199 682,4 233 815,3	293 680,6 286 857,4 91 823,9	156 466,2 8 929,3 5 321,6	
10.4.1.	обеспечение мероприятий по переселению граждан из аварийного жилищного фонда, в том числе переселение граждан из аварийного жилищного фонда	Управление топливно-энергетического комплекса и жилищно-коммунального хозяйства области	Расселение аварийных жилых помещений в многоквартирных жилых домах	Тыс.кв.м	ИТОГО: 2014 – 16,26 2015 – 10,95 2016 – 5,14 2017 – 2018 2019 2020	1 467 188,7 640 758,8 495 469,1 330 960,8	624 109,7 190 612,0 199 682,4 233 815,3	672 361,9 293 680,6 286 857,4 91 823,9	170 717,1 156 466,2 8 929,3 5 321,6	
10.5.	Обеспечение мероприятий по переселению граждан из непригодного для проживания жилищного фонда	Управление образования и науки области	Расселение аварийных жилых помещений в многоквартирных жилых домах	Тыс.кв.м	ИТОГО: 2019 – 0,136 2020 – 2021 – 2022 – 2023 – 2024 –	1 200,0 0,0 300,0	624 109,7	1 200,0 0,0 300,0	170 717,1	
	ИТОГО:				ИТОГО:	1 500,0		1 500,0		

1	2	3	4	5	6	7	8	9	10	11
10.5.1.	приобретение жилых помещений, предоставляемых по договорам социального найма взамен признанных аварийными и подлежащими сносу	Управление образования и науки области	Расселение аварийных жилых помещений в многоквартирных жилых домах	Тыс.кв.м	2019 – 0,136 2020 – 2021 – 2022 – 2023 – 2024 – ИТОГО:	1 200,0 0,0 300,0	1 200,0 0,0 300,0			
10.6.	Федеральный (региональный) проект «Обеспечение устойчивого сокращения непригодного для проживания жилищного фонда»	Управление топливно-энергетического комплекса и жилищно-коммунального хозяйства области	Количество квадратных метров расселенного аварийного жилищного фонда	Тыс.кв.м	2019 – 0,39 2020 – 2,80 2021 – 2,80 2022 – 2023 – 2024 – ИТОГО:	129 732,1 94 480,6 50 094,3	87 769,8 48 875,2 47 715,6	41 066,0 45 520,0 2 297,2	896,3 85,4 81,5	
10.6.1.	обеспечение мероприятий по переселению граждан из аварийного жилищного фонда, в том числе переселению граждан из аварийного жилищного фонда с учетом необходимости развития малозэтажного жилищного строительства	Управление топливно-энергетического комплекса и жилищно-коммунального хозяйства области	Количество квадратных метров, расселенного аварийного жилищного фонда/ Количество граждан, расселенных из аварийного жилищного фонда	Тыс.кв.м/ тыс.чел.	2019 – 0,39/ 0,02 2020 – 2,8/0,15 2021 – 2,8/0,15 2022 – 2023 – 2024 – ИТОГО:	274 307,0 129 732,1 1594 480,6 50 094,3	184 360,6 87 769,8 48 875,2 47 715,6	88 883,2 41 066,0 45 520,0 2 297,2	1 063,2 896,3 85,4 81,5	
					ИТОГО:	274 307,0	184 360,6	88 883,2	1 063,2	

1	2	3	4	5	6	7	8	9	10	11
10.7.	Переселение граждан из пострадавших во время пожара жилых помещений, расположенных в многоквартирных домах	Управление топливно-энергетического комплекса и жилищно-коммунального хозяйства области	Доля расселенных жилых помещений, пострадавших в результате пожара, в общем количестве жилых помещений, пострадавших в результате пожара	Процент	2020 – 100	11 942,3		11 930,4	11,9	
10.7.1.	обеспечение мероприятий по переселению граждан из пострадавших во время пожара жилых помещений, расположенных в многоквартирных домах	Управление топливно-энергетического комплекса и жилищно-коммунального хозяйства области	Доля расселенных жилых помещений, пострадавших в результате пожара, в общем количестве жилых помещений, пострадавших в результате пожара/ Доля граждан, переселенных из пострадавших в результате пожара жилых помещений, в общем количестве граждан, проживающих в жилых помещениях, пострадавших в результате пожара	Процент	2020 – 100	11 942,3		11 930,4	11,9	
10.8.	Обеспечение выполнения областными государственными учреждениями работ (оказание услуг) в рамках государственного задания	Управление градостроительства и архитектуры области, управление строительства и инвестиций области	Объем средств, направленных на выполнение государственного задания областными государственными учреждениями	Тыс. рублей	2014 –	1 374,0		1 374,0		
					2015 –	1 236,6		1 236,6		
					2016 –	1 237,6		1 237,6		
					2017 –	1 175,7		1 175,7		
					2018 –	1 222,8		1 222,8		
					2019 –	1 235,2		1 235,2		
					2020 –	1 032,7		1 032,7		
					2021 –	908,7		908,7		
					ИТОГО:	11 942,3		11 930,4	11,9	

1	2	3	4	5	6	7	8	9	10	11
					2022 –	908,7		908,7		
					2023 –	1 157,7		1 157,7		
					2024 –	1 157,7		1 157,7		
					ИТОГО:	12 646,4		12 647,4		
10.8.1.	обеспечение деятельности (оказание услуг) областных государственных учреждений в области ценообразования в строительстве	Управление строительства и инвестиций области	Количество выполняемых работ (в соответствии с государственным заданием и приложением №3 к Государственной программе)	Единиц	2014 –	1 374,0		1 374,0		
					2015 –	1 236,6		1 236,6		
					2016 –	1 237,6		1 237,6		
					2017 –	1 175,7		1 175,7		
					2018	1 222,8		1 222,8		
					2019 –	1 235,2		1 235,2		
					2020 –	1 031,7		1 031,7		
					2021 –	908,7		908,7		
					2022 –	908,7		908,7		
					2023 –	1 157,7		1 157,7		
					2024 –	1 157,7		1 157,7		
					ИТОГО:	12 646,4		12 646,4		
10.8.2.	обеспечение деятельности (оказание услуг, выполнение работ) областных государственных учреждений в области градостроительства	Управление градостроительства и архитектуры области	Количество выполняемых работ (в соответствии с государственным заданием и приложением №3 к Государственной программе)	Единиц	2020 –	1,0		1,0		
					2021 –					
					2022 –					
					2023 –					
					2024 –					
					ИТОГО:					
10.9.	Обеспечение выполнения областными государственными учреждениями государственных функций	Управление градостроительства и архитектуры, управление строительства и инвестиций области, комитет по управлению имуществом области	Объем средств, направленных на выполнение государственных функций областными государственными учреждениями	Тыс. рублей	2014 –	155 189,0		155 189,0		
					2015 –	121 219,4		121 219,4		
					2016 –	192 160,0		192 160,0		
					2017 –	24 319,4		24 319,4		
					2018 –	15 135,5		15 135,5		
					2019 –	10 379,3		10 379,3		
					2020 –	12 767,5		12 767,5		

1	2	3	4	5	6	7	8	9	10	11
					2021 –	7 784,5		7 784,5		
					2022 –	7 784,5		7 784,5		
					2023 –	16 063,1		16 063,1		
					2024 –	16 415,2		16 415,2		
				ИТОГО:		579 217,4		579 217,4		
10.9.1.	субсидия Тамбовскому областному государственному унитарному предприятию «Водное хозяйство» и газоснабжение затрат, связанных с реализацией государственных функций в областной национальной экономики	Управление строительства и инвестиций области, комитет по управлению имуществом области	Количество выполняемых работ (в соответствии с приложением №3 к Государственной программе)	Единиц	2014 –	155 189,0		155 189,0		
					2015 –	121 219,4		121 219,4		
					2016 –	192 160,0		192 160,0		
					2017 –	24 319,4		24 319,4		
					2018 –	15 135,5		15 135,5		
					2019 –	10 379,3		10 379,3		
					2020 –	12 767,5		12 767,5		
					2021 –	7 784,5		7 784,5		
					2022 –	7 784,5		7 784,5		
					2023 –	16 063,1		16 063,1		
					2024 –	16 415,2		16 415,2		
				ИТОГО:		579 217,4		579 217,4		
10.10.	Обеспечение функций государственных органов	Управление строительства и инвестиций области, управление топливно-энергетического комплекса и жилищно-коммунального хозяйства области, управление государственного строительного надзора области, управление градостроительства и архитектуры области	Объем средств, направленных на обеспечение функций государственных органов	Тыс. рублей	2014 –					
					2015 –	39 874,8		39 874,8		
					2016 –	46 708,6		46 708,6		
					2017 –	54 084,5		54 084,5		
					2018 –	57 869,3		57 869,3		
					2019 –	71 931,0		71 931,0		
					2020 –	72 824,6		72 824,6		
					2021 –	54 884,2		54 884,2		
					2022 –	54 884,2		54 884,2		
					2023 –	51 511,9		51 511,9		
					2024 –	51 511,9		51 511,9		
				ИТОГО:		556 085,0		556 085,0		

1	2	3	4	5	6	7	8	9	10	11
10.10.1.	расходы на обеспечение функционирования государственных органов	Управление строительства и инвестиций области	Штатная численность	Человек	2014					
					2015 – 29	17 458,6		17 458,6		
					2016 – 28	19 278,0		19 278,0		
					ИТОГО:	36 736,6		36 736,6		
10.10.2.	расходы на обеспечение функционирования государственных органов	Управление топливно-энергетического комплекса и жилищно-коммунального хозяйства области	Штатная численность	Человек	2014					
					2015 – 25	14 022,1		14 022,1		
					2016 – 29	18 723,2		18 723,2		
					2017 – 29	18 389,1		18 389,1		
					2018 – 29	19 051,2		19 051,2		
					2019 – 29	19 805,4		19 805,4		
					2020 – 29	19 353,0		19 353,0		
					2021 – 29	15 185,6		15 185,6		
					2022 – 29	15 185,6		15 185,6		
					2023 – 29	17 712,0		17 712,0		
					2024 – 29	17 712,0		17 712,0		
					ИТОГО:	175 139,2		175 139,2		
10.10.3.	расходы на обеспечение функционирования государственных органов	Управление строительства и архитектуры области	Штатная численность	Человек	2014					
					2015 – 16	8 394,1		8 394,1		
					2016					
					2017					
					2018					
					2019					
					2020					
					ИТОГО:	8 394,1		8 394,1		

1	2	3	4	5	6	7	8	9	10	11
10.10.4.	расходы на обеспечение функционирования государственных органов	Управление государственного строительного надзора области	Штатная численность	Человек	2014					
					2015					
					2016-13	8 707,4		8 707,4		
					2017-13	8 654,3		8 654,3		
					2018-13	8 984,3		8 984,3		
					2019-13	9 330,0		9 330,0		
					2020-14	9 447,1		9 447,1		
					2021-14	7 104,2		7 104,2		
					2022-14	7 104,2		7 104,2		
					2023-14	8 319,0		8 319,0		
					2024-14	8 319,0		8 319,0		
					ИТОГО:	75 969,5		75 969,5		
10.10.5.	расходы на обеспечение функционирования государственных органов	Управление градостроительства и архитектуры области	Штатная численность	Человек	2017-40	27 041,1		27 041,1		
					2018-40	29 833,8		29 833,8		
					2019-40	33 133,4		33 133,4		
					2020 - 46	33 160,9		33 160,9		
					2021 - 40	24 770,4		24 770,4		
					2022 - 40	24 770,4		24 770,4		
					2023 - 40	25 480,9		25 480,9		
					2024 - 40	25 480,9		25 480,9		
					ИТОГО:	223 671,8		223 671,8		
10.10.6.	расходы на обеспечение функционирования государственных органов	Управление государственного жилищного надзора области	Штатная численность	Человек	2019 - 14	9 662,2		9 662,2		
					2020 - 16	10 863,6		10 863,6		
					2021 -	7 824,0		7 824,0		
					2022 -	7 824,0		7 824,0		
					2023 -					
					2024 -					
					ИТОГО:	36 173,8		36 173,8		

1	2	3	4	5	6	7	8	9	10	11
10.11.	Строительство и реконструкция объектов инженерной инфраструктуры	Управление градостроительства и архитектуры области, управление строительством и инвестиций области	Объем средств, направленных на финансирование объектов инженерной инфраструктуры	Тыс. рублей	2014 –	52 414,2		52 414,2		
					2015 –	22 000,0		22 000,0		
					2016 –	136 524,1		136 524,1		
					2017 –	23 495,0		23 495,0		
					2018 –	25 644,3		25 644,3		
					2019 –	32 515,2		32 515,2		
					2020 –					
				ИТОГО:		292 592,8		292 592,8		
10.11.1.	создание объектов социальной, инженерной, транспортной инфраструктуры и объектов общегражданского назначения	Управление строительства и инвестиций области	Количество построенных и введенных в эксплуатацию объектов	Шт.	2014 – 5	52 414,2		52 414,2		
					2015 – 9	22 000,0		22 000,0		
					2016 – 3	136 524,1		136 524,1		
				ИТОГО:		210 938,3		210 938,3		
				2017-1		23 495,0		23 495,0		
				2018		25 644,3		25 644,3		
				2019 – 2		32 515,2		32 515,2		
				2020						
				ИТОГО:		81 654,5		81 654,5		
10.12.	Обеспечение мероприятий по модернизации систем коммунальной инфраструктуры	Управление топливно-энергетического комплекса и жилищно-коммунального хозяйства области	Количество построенных и введенных в эксплуатацию объектов	Шт.	2014					
					2015					
					2016-2	74 656,2	32 383,4			42 272,8
					2017-36	1 602 860,4	588 716,7	33 721,5	35,0	980 387,2
					2018	177 872,8	177 872,8			
					2019 - 5	296,3	222,2	74,1		
					2020	73 379,9	55 034,9	18 345,0		
					2021	126 218,4	34 663,8	91 554,6		
				2022						
				2023						
				2024						
				ИТОГО:		2 055 284,0	888 893,8	143 695,2	35,0	1 022 660,0

1	2	3	4	5	6	7	8	9	10	11
10.12.1.	обеспечение мероприятий по модернизации объектов теплоснабжения	Управление топливно-энергетического комплекса и жилищно-коммунального хозяйства области	Величина технологических потерь при передаче тепловой энергии по тепловым сетям	%	2014					
					2015					
					2016-16,3	74 656,2	32 383,4			42 272,8
					2017-16,25	1 152 297,5	505 973,7			646 323,8
					2018	109 082,3	109 082,3			
					2019					
					2020					
					ИТОГО:	1 336 036,0	647 439,4			688 596,6
10.12.2.	обеспечение мероприятий по модернизации объектов водоснабжения, водоотведения	Управление топливно-энергетического комплекса и жилищно-коммунального хозяйства области	Количество перерывов в подаче воды, возникших в результате аварий, повреждений и иных нарушений на объектах централизованной системы холодного водоснабжения/ количество перерывов в результате аварий, засоров и иных технологических нарушений на объектах централизованной системы водоотведения	Единиц/ км сетей	2014					
					2015					
					2016					
					2017-0,20	318 905,0	82 743,0	2 098,6		234 063,4
					2018	68 790,5	68 790,5			
					2019 — 9,9	296,3	222,2	74,1		
					2020 — 0,105	73 379,9	55 034,9	18 345,0		
					2021	126 218,4	34 663,8	91 554,6		
					2022					
					2023					
					2024					
					ИТОГО:	587 590,1	241 454,4	112 072,3		234 063,4

1	2	3	4	5	6	7	8	9	10	11
10.12.3.	обеспечение мероприятий по созданию объектов по обращению с твердыми коммунальными отходами	Управление топливно-энергетического комплекса и жилищно-коммунального хозяйства области	Количество введенных в эксплуатацию объектов по обращению с твердыми коммунальными отходами	Единиц	2014					
					2015					
					2016					
					2017-2	100 000,0				100 000,0
					2018					
					2019					
					2020					
					ИТОГО:	100 000,0				100 000,0
10.12.4.	субсидии ресурсоснабжающим организациям на возмещение затрат, возникающих в ходе реализации Плана мероприятий по созданию, реконструкции или модернизации объектов коммунальной инфраструктуры на территории Тамбовской области	Управление топливно-энергетического комплекса и жилищно-коммунального хозяйства области	Количество построенных и введенных в эксплуатацию объектов	Единиц	2014					
					2015					
					2016					
					2017-34	31 657,9		31 622,9	35,0	
					2018					
					2019					
					2020					
					ИТОГО:	31 657,9		31 622,9	35,0	

1	2	3	4	5	6	7	8	9	10	11
10.13.	Приоритетный проект «Формирование комфортной городской среды»	Управление топливно-энергетического комплекса и жилищно-коммунального хозяйства области	Муниципальные образования - получатели субсидии	Единиц	2014-0					
					2015-0					
					2016-0					
					2017-64	248 953,2	209 444,5	31 296,3	7 011,3	1 201,1
					2018-0					
					2019-0					
					2020-0					
					ИТОГО:	248 953,2	209 444,5	31 296,3	7 011,3	1 201,1
10.13.1.	субсидия на поддержку государственных программ субъектов Российской Федерации и муниципальных программ формирования современной городской среды	Управление топливно-энергетического комплекса и жилищно-коммунального хозяйства области	Количество благоустроенных дворовых территорий	Единиц	2014					
					2015					
					2016					
					2017-250	248 953,2	209 444,5	31 296,3	7 011,3	1 201,1
					2018					
					2019					
					2020					
					ИТОГО:	248 953,2	209 444,5	31 296,3	7 011,3	1 201,1
10.14.	Поддержка обустройства мест массового отдыха населения (городских парков)	Управление топливно-энергетического комплекса и жилищно-коммунального хозяйства области	Городские округа-получатели субсидии	Единиц	2014					
					2015					
					2016					
					2017 — 6	5 883,7	4 945,5	739,0	199,2	
					2018					
					2019					
					2020					
					ИТОГО:	5 883,7	4 945,5	739,0	199,2	

1	2	3	4	5	6	7	8	9	10	11
10.14.1.	субсидия на поддержку обустройства мест массового отдыха населения (городских парков)	Управление топливно-энергетического комплекса и жилищно-коммунального хозяйства области	Количество обустроенных мест массового отдыха населения	Единиц	2014 2015 2016 2017-6 2018 2019 2020 ИТОГО:	5 883,7 739,0	4 945,5	199,2		
10.15.	Мероприятия по защите прав, законных интересов и имущества участников долевого строительства	Управление градостроительства и архитектуры области, комитет по управлению имуществом области, управление государственного строительного надзора области			2014 2015 2016 2017 2018 2019 2020 ИТОГО:	5 883,7 170 000,0 40 000,0 255 500,0 182 907,9 698 407,9	4 945,5	199,2		50 000,0 40 000,0
10.15.1.	увеличение уставного фонда Тамбовского областного государственного унитарного предприятия «Тамбовская управляющая компания» в целях обеспечения взноса в уставный капитал общества с ограниченной ответственностью (далее — ООО) «АИЖК Строй» для организации мероприятий по содействию развитию жилищного строительства	Комитет по управлению имуществом области, управление государственного строительного надзора области	Количество завершенных строительных жилых домов с обманутыми дольщиками/количество обманутых дольщиков, чьи требования удовлетворены путем предоставления квартир в других объектах и (или) в форме выкупа их права требования из реестра требований о передаче жилых помещений на условиях цессии	Единиц/человек	2014 2015 2016 2017 2018 — 3/122 2019 — 3/122 2020 — 1/80 ИТОГО:	170 000,0 212 000,0 89 322,9 471 322,9	170 000,0			90 000,0

1	2	3	4	5	6	7	8	9	10	11
10.15.2.	финансирование работ по достройке и введению в эксплуатацию объектов с участием ООО «АИЖК Строй» путем привлечения займов из внебюджетных источников, в том числе займов Тамбовских областных государственных унитарных предприятий	Управление градостроительства и архитектуры области, комитет по управлению имуществом области	Количество завершенных строительством жилых домов	Единиц	2014					
					2015					
					2016					
					2017	50 000,0				50 000,0
					2018 — 3	40 000,0				40 000,0
					2019					
					2020					
					ИТОГО:	90 000,0				90 000,0
10.15.3.	имущественный взнос Тамбовской области в некоммерческую организацию «Фонд защиты прав граждан — участников долевого строительства в Тамбовской области» в целях финансирования текущей деятельности	Управление государственного строительного надзора области	Штатная численность	Единиц	2019 — 3	500,0				
					2020 — 7	4 385,0				
					2021					
					2022					
					2023					
					2024					
					ИТОГО:	4 885,0				
10.15.4.	предоставление субсидии в виде имущественного взноса Тамбовской области в имущество публично-правовой компании «Фонд защиты прав граждан — участников долевого строительства» для осуществления мероприятий по финансированию завершения строительства объектов незавершенного строительства —	Управление государственного строительного надзора области	Количество участников долевого строительства, перед которыми исполнены обязательства по передаче жилых помещений либо которым выплачено возмещение в соответствии со ст. 13 ФЗ «О публично-правовой компании по защите прав граждан-участников долевого строительства при несостоятельности (банкротстве) застройщиков и о	Человек	2019 — 180	43 000,0				
					2020 — 385	89 200,0				
					2021					
					2022					
					2023					

1	2	3	4	5	6	7	8	9	10	11
	многоквартирных домов		внесении изменений в отдельные законодательные акты Российской Федерации»		2024					
					ИТОГО:	132 200,0		132 200,0		
10.16.	Мероприятия по поддержке жилищного строительства в регионе	Управление градостроительства и архитектуры области	Объем средств, направленных на выполнение мероприятий	Тыс. рублей	2014					
					2015					
					2016					
					2017					
					2018	851 147,0		851 147,0		
					2019					
					2020					
					ИТОГО:	851 147,0		851 147,0		
10.16.1.	взнос в уставный капитал акционерного общества «Агентство по ипотечному жилищному кредитованию Тамбовской области»	Комитет по управлению имуществом области, управление градостроительства и архитектуры области, акционерное общество «Агентство по ипотечному жилищному кредитованию Тамбовской области» (по согласованию)	Объем средств, направленных на выполнение мероприятий	Тыс. рублей	2014					
					2015					
					2016					
					2017					
					2018	851 147,0		851 147,0		
					2019					
					2020					
					ИТОГО:	851 147,0		851 147,0		
	Итого по прочим мероприятиям:					13 898 861,7	3 616 228,5	4 108 834,2	204 027,0	6 245 580,0
	ИТОГО ПО ПРОГРАММЕ:					171 847 528,0	8 538 106,5	10 179 995,9	555 340,5	152 574 085,2



И.о. заместителя главы администрации области  
А. П. Абушев



1	2	3	4	5	6	7	8
		в том числе	607 953,3		500 388,7	7 564,6	
		предусмотренные в	478 381,0		475 818,2	2 562,8	
		областной адресной	692 547,6		547 590,7	2 684,1	42 272,8
		инвестиционной	1 302 304,0		321 327,5	589,3	980 387,2
		программе (далее –	233 705,1		233 150,8	554,3	
		ОАИП)	2 179 289,3		219 943,2	1 039,0	1 958 307,2
			585 030,6	442 774,4	50 238,7	17,5	52 000,0
			812 119,1	185 862,3	338 641,4	1 915,4	285 700,0
			745 316,5	263 343,0	186 458,5	2 715,0	292 800,0
			1 317 366,5	265 180,0	713 527,9	8 958,6	329 700,0
			1 386 453,1	202 803,4	647 681,9	3 495,0	532 472,8
		ИТОГО	8 899 793,3	1 359 963,1	4 474 767,6	32 095,5	3 032 967,2
		Ответственный	2 274 381,9	208 604,9	876 951,7	49 821,6	1 139 003,7
		исполнитель –	2 546 168,4	134 118,3	781 840,4	42 962,1	1 587 247,6
		управление	3 531 839,7	507 735,4	983 093,5	35 146,6	2 005 864,3
		строительства и					
		инвестиций области					
			8 352 390,1	850 458,6	2 641 885,6	127 930,3	4 732 115,6
		ИТОГО	117 018,0				117 018,0
		Ответственный	21 276,0				21 276,0
		исполнитель –	33 797,0			1 883,0	31 914,0
		управление	3 479 748,9	561 684,2	449 607,2	39 339,3	2 429 118,2
		градостроительства и	2 062 943,4	918 745,2	414 059,4	50 440,1	679 698,6
		архитектуры области	2 032 508,9	956 885,6	417 699,6	46 712,7	611 211,0

1	2	3	4	5	6	7	8	
			2020	1 517 963,6	607 429,3	325 752,9	333,1	584 448,3
			2021	1 137 537,7	305 428,4	534 911,2	2 198,1	295 000,0
			2022	1 074 320,7	384 383,2	384 736,4	3 001,1	302 200,0
			2023	2 062 891,7	368 623,5	871 229,6	42 958,6	780 080,0
			2024	2 057 774,2	273 863,5	805 735,7	37 495,0	940 680,0
			ИТОГО	15 597 780,0	4 377 042,9	4 203 732,1	224 361,0	6 792 644,1
		Соисполнитель – управление архитектуры администрации области	2014	117 018,0				117 018,0
			2015	23 276,0		2 000,0		21 276,0
			2016	33 797,0			1 883,0	31 914,0
			2017					
			2018					
			2019					
			2020					
			ИТОГО	174 091,0		2 000,0	1 883,0	170 208,0
		Соисполнитель – управление строительства и архитектуры администрации области	2014					
			2015	8 394,1		8 394,1		
			2016					
			2017					
			2018					
			2019					
			2020					
			ИТОГО	8 394,1		8 394,1		

1	2	3	4	5	6	7	8
		Соисполнитель – управление топливно- энергетического комплекса и жилищно- коммунального хозяйства области (далее – управление ТЭК и ЖКХ области)	2014 3 536 106,7	253 793,2	346 846,6	176 466,2	2 759 000,7
			2015 1 706 705,6	208 708,3	344 478,3	8 929,3	1 144 589,7
			2016 956 050,5	266 198,7	126 269,1	6 757,6	556 825,1
			2017 2 312 611,0	803 106,7	97 318,9	8 596,3	1 403 589,1
			2018 765 405,4	177 872,8	37 520,9	1 026,1	548 985,6
			2019 861 134,9	87 992,0	83 454,3	540,1	689 148,5
			2020 874 026,7	103 910,1	118 957,2	733,6	650 425,8
			2021 711 425,6	82 379,4	129 046,2		500 000,0
			2022 806 626,7		35 194,4		500 000,0
			2023 1 105 236,2		262 112,9		569 467,0
			2024 881 950,4		168 066,9		540 479,0
			ИТОГО	13 798 786,7	1 983 961,2	203 049,2	9 862 510,5
		Соисполнитель – управление образования и науки области	2014 125,0				125,0
			2015 125,0				125,0
			2016 125,0				125,0
			2017 130,0				130,0
			2018 130,0				130,0
			2019 1 330,0		1 200,0		130,0
			2020 130,0		0,0		130,0
			2021 430,0		300,0		130,0
			2022 130,0				130,0
			2023 130,0				130,0
			2024 130,0				130,0
			ИТОГО	2 915,0	1 500,0		1 415,0

1	2	3	4	5	6	7	8
		Соисполнитель – управление социальной защиты и семейной политики области	2014 331 270,3 2015 258 447,9 2016 322 981,3 2017 87 378,2 2018 67 802,8 2019 166 298,8 2020 31 659,0 2021 19 042,8 2022 13 920,9 2023 13 920,9 2024 13 920,9 ИТОГО 1 326 643,8	331 270,3 258 447,9 322 981,3 87 378,2 67 802,8 166 298,8 31 659,0 19 042,8 13 920,9 13 920,9 13 920,9 1 326 643,8			
		Соисполнитель – комитет по управлению имущественной областью	2014 550,0 2015 550,0 2016  2017 220 420,0 2018 891 147,0 2019 212 000,0 2020 89 322,9 ИТОГО 1 413 989,9	550,0 550,0  170 420,0 851 147,0 212 000,0 89 322,9 1 323 989,9		50 000,0 40 000,0	
		Соисполнитель – управление государственного строительного надзора области	2014 0,0 2015 0,0 2016 8 707,4 2017 8 654,3 2018 8 984,3 2019 52 830,0 2020 103 032,1 2021 7 104,2	0,0 0,0 8 707,4 8 654,3 8 984,3 52 830,0 103 032,1 7 104,2		90 000,0	

1	2	3	4	5	6	7	8	
			2022		7 104,2			
			2023		8 319,0			
			2024		8 319,0			
			ИТОГО		213 054,5			
		Соисполнитель — управление государственного жилищного надзора области	2019		9 662,2			
			2020		10 863,6			
			2021		7 824,0			
			2022		7 824,0			
			2023					
			2024					
			ИТОГО		36 173,8			
		Акционерное общество «Агентство по ипотечному жилищному кредитованию Тамбовской области» (по согласованию)	2014		11 652 200,0		11 652 200,0	
			2015		7 618 200,0		7 618 200,0	
			2016		7 875 000,0		7 875 000,0	
			2017		8 225 000,0		8 225 000,0	
			2018		11 050 000,0		11 050 000,0	
			2019		11 925 000,0		11 925 000,0	
			2020		12 800 000,0		12 800 000,0	
			2021		13 675 000,0		13 675 000,0	
			2022		14 550 000,0		14 550 000,0	
			2023		15 425 000,0		15 425 000,0	
			2024		16 300 000,0		16 300 000,0	
			ИТОГО		131 095 400,0		131 095 400,0	
Подпрограмма Государственной программы	«Комплексное освоение и развитие территорий в целях жилищного строительства»	Всего	2014		468 315,4	19 197,7	10 000,0	112 000,0
			2015		891 785,4		84,2	582 400,0
			2016		2 286 582,7	358 989,5	352 413,2	1 575 100,0
			2017		2 542 726,7	419 586,0	164 206,5	1 958 307,2
			2018		1 157 405,0	759 355,0	178 505,4	211 200,0
			2019		988 230,9	750 851,7	159 367,2	76 000,0

1	2	3	4	5	6	7	8	
			2020	437 372,7	72 866,4	0,0	52 000,0	
			2021	620 548,3	334 848,3	0,0	285 700,0	
			2022	473 884,2	181 084,2	0,0	292 800,0	
			2023	812 482,3	482 300,0	482,3	329 700,0	
			2024	1 001 210,5	510 500,0	510,5	490 200,0	
			ИТОГО	11 805 410,4	3 072 510,1	22 140,6	5 965 407,2	
		Ответственный исполнитель – управление строительства и инвестиций области в том числе в лимитах ОАИП	2014	468 315,4	327 117,7	10 000,0	112 000,0	
			2015	891 785,4	0,0	309 301,2	84,2	582 400,0
			2016	2 286 582,7	358 989,5	352 413,2	80,0	1 575 100,0
			ИТОГО	3 646 683,5	378 187,2	988 832,1	10 164,2	2 269 500,0
			2014	327 117,7		327 117,7		
			2015	309 301,2		309 301,2		
			2016	352 413,2		352 413,2		
			ИТОГО	988 832,1		988 832,1		
			Ответственный исполнитель – управление градостроительства и архитектуры области в том числе в лимитах ОАИП	2017	2 123 140,7	164 206,5	627,0	1 958 307,2
				2018	1 157 405,0	759 355,0	178 505,4	8 344,6
		2019		237 379,2	750 851,7	159 367,2	2 012,0	76 000,0
		2020		124 866,4	437 372,7	72 866,4	0,0	52 000,0
		2021		620 548,3		334 848,3	0,0	285 700,0
		2022		473 884,2		181 084,2	0,0	292 800,0
		2023		812 482,3		482 300,0	482,3	329 700,0
		2024		1 001 210,5		510 500,0	510,5	490 200,0
		ИТОГО		5 791 561,5	2 367 165,4	2 083 678,0	11 976,4	3 695 907,2
		2017		164 206,5		164 206,5		
		2018	178 505,4		178 505,4			
		2019	159 367,2		159 367,2			
		2020	72 866,4		72 866,4			
		2021	334 848,3		334 848,3			
		2022	181 084,2		181 084,2			
		2023	482 300,0		482 300,0			
		2024	510 500,0		510 500,0			
		ИТОГО	2 083 678,0		2 083 678,0			

1	2	3	4	5	6	7	8			
Подпрограмма Государственной программы	«Снижение административных барьеров в строительстве»	Ответственный исполнитель – управление градостроительства и архитектуры области	2014	117 018,0			117 018,0			
			2015	23 276,0	2 000,0		21 276,0			
			2016	33 797,0		1 883,0		31 914,0		
			2017	25 434,0		4 158,0		21 276,0		
			2018	32 416,2		9 231,2	4 411,4	18 773,6		
			2019	33 609,7		32 009,2	1 600,5			
			2020	25 310,2		25 276,3	33,9			
			2021							
			2022							
			2023							
2024										
	ИТОГО		290 861,1	68 516,7	12 086,7	210 257,6				
Подпрограмма Государственной программы	«Развитие промышленности строительных материалов и индустриального домостроения»	Ответственный исполнитель – управление строительства и инвестиций области	2014	485 500,0			485 500,0			
			2015	136 200,0			136 200,0			
			2016							
			2017							
			2018							
			2019							
			2020							
				ИТОГО		621 700,0			621 700,0	
			Подпрограмма Государственной программы	«Кадровое обеспечение задач строительства»	Всего	2014	8 210,0			8 210,0
						2015	8 400,0			8 400,0
2016	8 590,0						8 590,0			
2017	8 785,0						8 785,0			
2018	8 975,0						8 975,0			
2019	9 165,0						9 165,0			
2020	9 355,0						9 355,0			
2021	9 430,0			9 430,0						

1	2	3	4	5	6	7	8
			2022				9 530,0
			2023				9 630,0
			2024				9 730,0
			ИТОГО				99 800,0
		Ответственный исполнитель – управление строительства и инвестиционной области	2014				8 085,0
			2015				8 275,0
			2016				8 465,0
		ИТОГО					24 825,0
		Соисполнитель – управление образования и науки области	2014				125,0
			2015				125,0
			2016				125,0
		ИТОГО					375,0
		Ответственный исполнитель – управление градостроительства и архитектуры области	2017				8 655,0
			2018				8 845,0
			2019				9 035,0
			2020				9 225,0
			2021				9 300,0
			2022				9 400,0
			2023				9 500,0
			2024				9 600,0
		ИТОГО					73 560,0
		Соисполнитель – управление образования и науки области	2017				130,0
			2018				130,0
			2019				130,0
			2020				130,0
			2021				130,0
			2022				130,0

1	2	3	4	5	6	7	8
			2023				130,0
			2024				130,0
			ИТОГО				1 040,0
Подпрограмма Государственной программы	«Молодежи – доступное жилье»	Всего	2014	62 173,3	102 500,0	32 257,0	328 714,3
			2015	98 605,2	152 076,7	40 315,1	523 464,6
			2016	661 852,7	103 027,2	32 382,5	422 299,3
			2017	679 310,8	100 987,3	34 000,0	440 880,0
			2018	702 301,2	120 685,3	37 272,2	440 880,0
			2019	811 057,4	120 987,5	42 560,6	526 176,0
			2020	805 959,0	163 276,7	281,7	523 223,3
			2021	282 655,0	162 806,2	282,7	0,0
			2022	286 140,6	164 814,3	286,1	0,0
			2023	678 323,5	100 000,0	34 000,0	440 880,0
			2024	678 323,5	100 000,0	34 000,0	440 880,0
			ИТОГО	6 926 029,9	1 391 161,2	287 637,9	4 087 397,5
					Ответственный исполнитель – управление строительства и инвестиций области	2014	62 173,3
2015	98 605,2	152 076,7				40 315,1	523 464,6
2016	661 852,7	103 027,2				32 382,5	422 299,3
ИТОГО	2 001 958,9	357 603,9				104 954,6	1 274 478,2
2017	679 310,8	100 987,3				34 000,0	440 880,0
2018	702 301,2	120 685,3				37 272,2	440 880,0
2019	811 057,4	120 987,5				42 560,6	526 176,0
2020	805 959,0	163 276,7				281,7	523 223,3
2021	282 655,0	162 806,2				282,7	0,0
2022	286 140,6	164 814,3				286,1	0,0
2023	678 323,5	100 000,0				34 000,0	440 880,0
2024	678 323,5	100 000,0				34 000,0	440 880,0
ИТОГО	4 924 071,0	1 033 557,3				182 683,3	2 812 919,3
		Ответственный исполнитель – управление градостроительства и архитектуры области	2014	62 173,3	102 500,0	32 257,0	328 714,3
			2015	98 605,2	152 076,7	40 315,1	523 464,6
			2016	661 852,7	103 027,2	32 382,5	422 299,3
			ИТОГО	2 001 958,9	357 603,9	104 954,6	1 274 478,2
			2017	679 310,8	100 987,3	34 000,0	440 880,0
			2018	702 301,2	120 685,3	37 272,2	440 880,0
			2019	811 057,4	120 987,5	42 560,6	526 176,0
			2020	805 959,0	163 276,7	281,7	523 223,3
			2021	282 655,0	162 806,2	282,7	0,0
			2022	286 140,6	164 814,3	286,1	0,0
			2023	678 323,5	100 000,0	34 000,0	440 880,0
			2024	678 323,5	100 000,0	34 000,0	440 880,0
			ИТОГО	4 924 071,0	1 033 557,3	182 683,3	2 812 919,3

1	2	3	4	5	6	7	8
Подпрограмма	«Государственная поддержка	Всего	17 500,0		17 500,0		
Государственной	отдельных категорий граждан при		14 030,9		14 030,9		
программы	ипотечном жилищном		19 800,0		19 800,0		
	кредитовании»		8 477,7		8 477,7		
			4 800,0		4 800,0		
			85,9		85,9		
			0,0		0,0		
			0,0		0,0		
			0,0		0,0		
			15 000,0		15 000,0		
			15 000,0		15 000,0		
			ИТОГО		94 694,5		
			17 500,0		17 500,0		
		Ответственный	14 030,9		14 030,9		
		исполнитель –	19 800,0		19 800,0		
		управление	ИТОГО		51 330,9		
		строительства и	8 477,7		8 477,7		
		инвестиций области	4 800,0		4 800,0		
			85,9		85,9		
			0,0		0,0		
			0,0		0,0		
			0,0		0,0		
			15 000,0		15 000,0		
			15 000,0		15 000,0		
			ИТОГО		43 363,6		
			8 477,7		8 477,7		
			4 800,0		4 800,0		
			85,9		85,9		
			0,0		0,0		
			0,0		0,0		
			0,0		0,0		
			15 000,0		15 000,0		
			15 000,0		15 000,0		
			ИТОГО		43 363,6		

1	2	3	4	5	6	7	8
Подпрограмма Государственной программы	«Формирование рынка арендного жилья»	Ответственный исполнитель – управление строительства и инвестиций области	2014	204 704,4			204 704,4
			2015	336 908,0			336 908,0
			2016				
			ИТОГО	541 612,4			541 612,4
			2017				
			2018				
			2019				
			2020				
			ИТОГО				
			2014	3 056 634,9	96 212,8	220 856,8	7 564,6
2015	908 911,3		144 517,0	2 562,8	761 831,5		
2016	221 006,7		158 650,4	2 684,1	59 672,2		
2017	126 338,9		99 904,5	554,3	25 880,1		
2018	39 513,1		29 001,1	412,0	10 100,0		
2019	66 298,9	30 272,5	27 986,7	539,7	7 500,0		
2020	22 791,5	5 401,7	17 372,4	17,5	0,0		
2021	191 570,8	185 862,3	3 793,1	1 915,4	0,0		
2022	271 432,3	263 343,0	5 374,3	2 715,0	0,0		
2023	574 351,2	265 180,0	231 227,9	8 476,3	69 467,0		
2024	351 065,4	170 420,0	137 181,9	2 984,5	40 479,0		
ИТОГО	5 829 914,9	1 016 692,3	1 075 866,1	30 426,0	3 706 930,5		
Подпрограмма Государственной программы	«Развитие водоснабжения, водоотведения и очистки сточных вод в Тамбовской области»	Ответственный исполнитель – управление ТЭК и ЖКХ области	2014	2 732 000,7			2 732 000,7
			2015	761 831,5			761 831,5
			2016	59 672,2			59 672,2
			2017	25 880,1			25 880,1
			2018	10 100,0			10 100,0
			2019	7 500,0			7 500,0
			2020	0,0			0,0

1	2	3	4	5	6	7	8
			2021				0,0
			2022				0,0
			2023				69 467,0
			2024				40 479,0
			ИТОГО				3 706 930,5
		Соисполнитель – управление строительства и инвестиций области (в том числе в лимитах ОАИП)	2014	324 634,2	96 212,8	220 856,8	7 564,6
			2015	147 079,8		144 517,0	2 562,8
			2016	161 337,5		158 653,4	2 684,1
			ИТОГО	633 051,5	96 212,8	524 027,2	12 811,5
		Соисполнитель- управление градостроительства и архитектуры области (в том числе в лимитах ОАИП)	2017	100 458,8		99 904,5	554,3
			2018	29 413,1		29 001,1	412,0
			2019	58 798,9	30 272,5	27 986,7	539,7
			2020	22 791,5	5 401,7	17 372,4	17,5
			2021	191 570,8	185 862,3	3 793,1	1 915,4
			2022	271 432,3	263 343,0	5 374,3	2 715,0
			2023	504 884,2	265 180,0	231 227,9	8 476,3
			2024	310 586,4	170 420,0	137 181,9	2 984,5
			ИТОГО	1 489 936,0	920 479,5	551 841,9	17 614,5
Подпрограмма Государственной программы	«Развитие ипотечного жилищного кредитования»	Управление строительства и инвестиций области, акционерное общество «Агентство по ипотечному жилищному кредитованию Тамбовской области» (по согласованию)	2014	11 652 200,0			11 652 200,0
			2015	7 618 200,0			7 618 200,0
			2016	7 875 000,0			7 875 000,0

1	2	3	4	5	6	7	8
		Управление градостроительства и архитектуры области, акционерное общество «Агентство по ипотечному жилищному кредитованию Тамбовской области» (по согласованию)	8 225 000,0				8 225 000,0
			11 050 000,0				11 050 000,0
			11 925 000,0				11 925 000,0
			12 800 000,0				12 800 000,0
			13 675 000,0				13 675 000,0
			14 550 000,0				14 550 000,0
			15 425 000,0				15 425 000,0
			16 300 000,0				16 300 000,0
		ИТОГО	131 095 400,0				131 095 400,0
Прочие основные мероприятия, не вошедшие в подпрограммы	Обеспечение жильем отдельных категорий граждан подпрограммы «Выполнение государственных обязательств по обеспечению жильем категорий граждан, установленных федеральным законодательством» федеральной целевой программы «Жилище»	Всего, ответственный исполнитель – управление строительства и инвестиций области	31 021,1	31 021,1			
		Всего, ответственный исполнитель – управление градостроительства и архитектуры области	35 513,1	35 513,1			
			44 602,2	44 602,2			
		ИТОГО	111 136,4	111 136,4			
			38 654,7	38 654,7			
		ИТОГО	38 654,7	38 654,7			
Прочие основные мероприятия, не вошедшие в подпрограммы	Обеспечение жильем отдельных категорий граждан основного мероприятия «Выполнение государственных обязательств по обеспечению жильем категорий граждан, установленных федеральным законодательством» государственной программы Российской Федерации «Обеспечение доступным и комфортным жильем и коммунальными услугами граждан Российской Федерации»	Всего, ответственный исполнитель – управление градостроительства и архитектуры области	55 926,5	55 926,5			
			54 428,1	54 428,1			
			45 477,7	45 477,7			
		ИТОГО	155 832,3	155 832,3			

1	2	3	4	5	6	7	8
Прочие основные мероприятия, не вошедшие в подпрограммы	Осуществление полномочий по обеспечению жильем отдельных категорий граждан, установленных Федеральным законом от 12.01.1995 №5-ФЗ «О ветеранах», в соответствии с Указом Президента Российской Федерации от 07.05.2008 №714 «Об обеспечении жильем ветеранов Великой Отечественной войны 1941-1945 годов»	Всего, ответственный исполнитель – управление социальной защиты и семейной политики области	318 819,5 248 302,4 313 596,1 76 833,7 57 134,3 146 518,5 13 240,6	318 819,5 248 302,4 313 596,1 76 833,7 57 134,3 146 518,5 13 240,6			
Прочие основные мероприятия, не вошедшие в подпрограммы	Осуществление полномочий по обеспечению жильем отдельных категорий граждан, установленных федеральными законами от 12.01.1995 №5-ФЗ «О ветеранах» и от 24.11.1995 №181-ФЗ «О социальной защите инвалидов в Российской Федерации»	Всего, ответственный исполнитель – управление социальной защиты и семейной политики области	1 174 445,1 12 450,8 10 145,5 9 385,2 10 544,5	1 174 445,1 12 450,8 10 145,5 9 385,2 10 544,5			
ИТОГО			1 174 445,1	1 174 445,1			
ИТОГО			42 526,0	42 526,0			

1	2	3	4	5	6	7	8			
Прочие основные мероприятия, не вошедшие в подпрограммы	Осуществление полномочий по обеспечению жильем отдельных категорий граждан, установленных Федеральным законом от 12.01.1995 №5-ФЗ «О ветеранах»	Всего, ответственный исполнитель – управление социальной защиты и семейной политики области	2018	5 453,4						
			2019	9 989,8						
			2020	10 349,5						
			2021	9 474,2						
			2022	8 150,7						
			2023	8 150,7						
			2024	8 150,7						
			ИТОГО	59 719,0						
			Прочие основные мероприятия, не вошедшие в подпрограммы	Осуществление полномочий по обеспечению жильем отдельных категорий граждан, установленных Федеральным законом от 24.11.1995 №181-ФЗ «О социальной защите инвалидов в Российской Федерации»	Всего, ответственный исполнитель – управление социальной защиты и семейной политики области	2018	5 215,1			
						2019	9 790,5			
2020	8 068,9									
2021	9 568,6									
2022	5 770,2									
2023	5 770,2									
2024	5 770,2									
ИТОГО	49 953,7									
Прочие основные мероприятия, не вошедшие в подпрограммы	Приобретение жилого помещения для предоставления по договору социального найма	Всего, ответственный исполнитель – комитет по управлению имуществом области				2014	550,0	550,0		
						2015	550,0	550,0		
			2016							
			2017	420,0	420,0					
			2018							
			2019							
			2020							
			ИТОГО	1 520,0	1 520,0					
			Прочие основные мероприятия, не вошедшие в подпрограммы	Обеспечение мероприятий по капитальному ремонту многоквартирных домов	Всего, ответственный исполнитель – управление ТЭК и ЖКХ области	2014	157 341,2	63 181,2	20 000,0	27 000,0
						2015	422 084,1	9 025,9	30 300,0	382 758,2
2016	456 316,1					1 436,0	454 880,1			
2017	397 471,5					1 350,8	396 120,7			
ИТОГО	1 432 212,8	72 207,1				52 736,8	1 307 268,9			

1	2	3	4	5	6	7	8
			539 911,7			1 026,1	538 885,6
			682 188,6			540,1	681 648,5
			651 062,1		0,0	636,3	650 425,8
			500 000,0				500 000,0
			500 000,0				500 000,0
			500 000,0				500 000,0
			500 000,0				500 000,0
ИТОГО			5 306 375,3	72 207,1	77 460,0	24 989,3	5 131 718,9
Прочие основные мероприятия, не вошедшие в подпрограммы	Субсидия в виде имущественного взноса некоммерческой организации «Фонд капитального ремонта общего имущества в многоквартирных домах, расположенных на территории Тамбовской области»	Всего, ответственный исполнитель – управление ТЭЖ и ЖКХ области					
			13 298,8		13 298,8		
			15 722,0		15 722,0		
			13 173,0		13 173,0		
			18 469,7		18 469,7		
			20 008,8		20 008,8		
			23 808,8		23 808,8		
			20 008,8		20 008,8		
			20 008,8		20 008,8		
			13 173,0		13 173,0		
			13 173,0		13 173,0		
ИТОГО			170 844,7		170 844,7		

1	2	3	4	5	6	7	8
Прочие основные мероприятия, не вошедшие в подпрограммы	Проведение капитального ремонта общего имущества в многоквартирных домах в случае возникновения неотложной необходимости	Всего, ответственный исполнитель – управление ТЭК и ЖКХ области	2019	2 500,0			
			2020	0,0		2 500,0	
			2021			0,0	
			2022				
			2023				
			2024				
			ИТОГО	2 500,0		2 500,0	
Прочие основные мероприятия, не вошедшие в подпрограммы	Организация областного конкурса «Самый благоустроенный населенный пункт»	Всего, ответственный исполнитель – управление ТЭК и ЖКХ области	2014	6 006,0		6 006,0	
			2015				
			2016				
			2017				
			2018				
			2019				
			2020				
ИТОГО	6 006,0		6 006,0				
Прочие основные мероприятия, не вошедшие в подпрограммы	Переселение граждан из аварийного жилищного фонда	Всего, ответственный исполнитель – управление ТЭК и ЖКХ области	2014	640 758,8	190 612,0	293 680,6	156 466,2
			2015	495 469,1	199 682,4	286 857,4	8 929,3
			2016	330 960,8	233 815,3	91 823,9	5 321,6
			2017				
			2018				
			2019				
			2020				
ИТОГО	1 467 188,7	624 109,7	672 361,9	170 717,1			

1	2	3	4	5	6	7	8
Прочие основные мероприятия, не вошедшие в подпрограммы	Федеральный (региональный) проект «Обеспечение устойчивого сокращения непригодного для проживания жилищного фонда»	Всего, ответственный исполнитель – управление ТЭК и ЖКХ области	2019	128 835,8	87 769,8	41 066,0	896,3
			2020	94 395,2	48 875,2	45 520,0	85,4
			2021	50 012,8	47 715,6	2 297,2	81,5
			2022				
			2023				
			2024				
	ИТОГО		273 243,8	184 360,6	88 883,2		
Прочие основные мероприятия, не вошедшие в подпрограммы	Переселение граждан из пострадавших во время пожара жилых помещений, расположенных в многоквартирных домах	Всего, ответственный исполнитель – управление ТЭК и ЖКХ области	2020	11 942,3		11 930,4	11,9
			2021				
			2022				
			2023				
			2024				
			ИТОГО		11 942,3		11 930,4
Прочие основные мероприятия, не вошедшие в подпрограммы	Обеспечение мероприятий по переселению граждан из непригодного для проживания жилищного фонда	Всего, ответственный исполнитель – управление образования и науки области	2019	1 200,0		1 200,0	
			2020	0,0		0,0	
			2021	300,0		300,0	
			2022				
			2023				
			2024				
	ИТОГО		1 500,0		1 500,0		
Прочие основные мероприятия, не вошедшие в подпрограммы	Обеспечение деятельности (оказание услуг) областных государственных учреждений в области ценообразования в строительстве	Всего, ответственный исполнитель – управление строительства и инвестиций области	2014	1 374,0		1 374,0	
			2015	1 236,6		1 236,6	
			2016	1 237,6		1 237,6	
			ИТОГО	3 848,2		3 848,2	
			2017	1 175,7		1 175,7	
			2018	1 222,8		1 222,8	
		Всего, ответственный исполнитель – управление градостроительства и архитектуры области	2019	1 235,2		1 235,2	
			2020	1 032,7		1 032,7	
			2021	908,7		908,7	
			2022	908,7		908,7	

1	2	3	4	5	6	7	8
			2023		1 157,7		
			2024		1 157,7		
			ИТОГО		8 799,2		
Прочие основные мероприятия, не вошедшие в подпрограммы	Субсидия Тамбовскому областному государственному унитарному предприятию «Водное и газовое хозяйство» на возмещение затрат, связанных с реализацией государственных функций в области национальной экономики	Всего, ответственный исполнитель – управление строительства и инвестиций области	2014		155 189,0		
			2015		121 219,4		
			2016		192 160,0		
			ИТОГО		468 568,4		
			2017		24 319,4		
			2018		15 135,5		
			2019		10 379,3		
			2020		12 767,5		
			2021		7 784,5		
			2022		7 784,5		
		2023		16 063,1			
		2024		16 415,2			
		ИТОГО		110 649,0			
Прочие основные мероприятия, не вошедшие в подпрограммы	Расходы на обеспечение функционирования государственных органов	Всего, ответственный исполнитель – управление строительства и инвестиций области	2014				
			2015		17 458,6		
			2016		19 278,0		
			ИТОГО		36 736,6		
			2014				
Прочие основные мероприятия, не вошедшие в подпрограммы	Расходы на обеспечение функционирования государственных органов	Всего, ответственный исполнитель – управление ТЭК и ЖКХ области	2015		14 022,1		
			2016		18 723,2		
			2017		18 389,1		
			2018		19 051,2		
			ИТОГО		69 184,4		

1	2	3	4	5	6	7	8
			2019 19 805,4 2020 19 353,0 2021 15 185,6 2022 15 185,6 2023 17 712,0 2024 17 712,0 ИТОГО 175 139,2		19 805,4 19 353,0 15 185,6 15 185,6 17 712,0 17 712,0 175 139,2		
Прочие основные мероприятия, не вошедшие в подпрограммы	Расходы на обеспечение функционирования государственных органов	Всего, ответственный исполнитель – управление строительства и архитектуры области	2014 2015 8 394,1 2016 2017 2018 2019 2020 ИТОГО 8 394,1		8 394,1		

1	2	3	4	5	6	7	8
Прочие основные мероприятия, не вошедшие в подпрограммы	Расходы на обеспечение функционирования государственных органов	Всего, ответственный исполнитель – управление государственного надзора строительного надзора области	2014				
			2015				
			2016	8 707,4		8 707,4	
			2017	8 654,3		8 654,3	
			2018	8 984,3		8 984,3	
			2019	9 330,0		9 330,0	
			2020	9 447,1		9 447,1	
			2021	7 104,2		7 104,2	
			2022	7 104,2		7 104,2	
			2023	8 319,0		8 319,0	
			2024	8 319,0		8 319,0	
			ИТОГО	75 969,5		75 969,5	
Прочие основные мероприятия, не вошедшие в подпрограммы	Расходы на обеспечение функционирования государственных органов	Всего, ответственный исполнитель – управление градостроительства и архитектуры области	2017	27 041,1		27 041,1	
			2018	29 833,8		29 833,8	
			2019	33 133,4		33 133,4	
			2020	33 160,9		33 160,9	
			2021	24 770,4		24 770,4	
			2022	24 770,4		24 770,4	
			2023	25 480,9		25 480,9	
			2024	25 480,9		25 480,9	
ИТОГО	223 671,8		223 671,8				

1	2	3	4	5	6	7	8
Прочие основные мероприятия, не вошедшие в подпрограммы	Расходы на обеспечение функционирования государственных органов	Всего, ответственный исполнитель – управление государственного жилищного надзора области	2019	9 662,2	9 662,2		
			2020	10 863,6	10 863,6		
			2021	7 824,0	7 824,0		
			2022	7 824,0	7 824,0		
			2023				
			2024				
			ИТОГО	36 173,8	36 173,8		
			2014	52 414,2	52 414,2		
			2015	22 000,0	22 000,0		
			2016	136 524,1	136 524,1		
Прочие основные мероприятия, не вошедшие в подпрограммы	Создание объектов социальной, инженерной, транспортной инфраструктуры и объектов общегражданского назначения	Всего	2017	23 495,0	23 495,0		
			2018	25 644,3	25 644,3		
			2019	32 515,2	32 515,2		
			2020				
			ИТОГО	292 592,8	292 592,8		
			2014	52 414,2	52 414,2		
			2015	22 000,0	22 000,0		
			2016	136 524,1	136 524,1		
			ИТОГО	210 938,3	210 938,3		
			Прочие основные мероприятия, не вошедшие в подпрограммы	Всего, ответственный исполнитель – управление строительства и инвестиций области (в том числе в лимитах ОАИП)	Всего, ответственный исполнитель – управление строительства и инвестиций области (в том числе в лимитах ОАИП)	2019	9 662,2
2020	10 863,6	10 863,6					
2021	7 824,0	7 824,0					
2022	7 824,0	7 824,0					
2023							
2024							
ИТОГО	36 173,8	36 173,8					
2014	52 414,2	52 414,2					
2015	22 000,0	22 000,0					
2016	136 524,1	136 524,1					

1	2	3	4	5	6	7	8	
		Всего, ответственный исполнитель-управление градостроительства и архитектуры области(в том числе в лимитах ОАИП)	23 495,0		23 495,0			
			25 644,3		25 644,3			
			32 515,2		32 515,2			
		ИТОГО	81 654,5		81 654,5			
Прочие основные мероприятия, не вошедшие в подпрограммы	Обеспечение мероприятий по модернизации систем коммунальной инфраструктуры	Всего, ответственный исполнитель-управление ТЭК и ЖКХ области (в том числе в лимитах ОАИП)						
		2014						
		2015						
		2016	74 656,2	32 383,4			42 272,8	
		2017	1 602 860,4	588 716,7	33 721,5	35,0	980 387,2	
		2018	177 872,8	177 872,8				
		2019	296,3	222,2	74,1			
		2020	73 379,9	55 034,9	18 345,0			
		2021	126 218,4	34 663,8	91 554,6			
		2022						
		2023						
2024								
		ИТОГО	2 055 284,0	888 893,8	143 695,2	35,0	1 022 660,0	
Прочие основные мероприятия, не вошедшие в подпрограммы	Приоритетный проект «Формирование комфортной городской среды»	Всего, ответственный исполнитель-управление ТЭК и ЖКХ области						
		2014						
		2015						
		2016						
		2017	248 953,2	209 444,5	31 296,3	7 011,3	1 201,1	
		2018						
2019								
2020								
		ИТОГО	248 953,2	209 444,5	31 296,3	7 011,3	1 201,1	



ПРИЛОЖЕНИЕ № 4  
к постановлению администрации области  
от 25.02.2021 № 126

ПРИЛОЖЕНИЕ № 2  
к подпрограмме  
«Молодежи - доступное жилье»

Правила  
предоставления и распределения субсидий из бюджета Тамбовской  
области бюджетам муниципальных образований области на  
софинансирование расходных обязательств по реализации мероприятий по  
обеспечению жильем молодых семей

1. Настоящие Правила определяют механизм предоставления и распределения субсидий из бюджета Тамбовской области, в том числе за счет средств, поступивших из федерального бюджета, бюджетам муниципальных образований области на софинансирование расходных обязательств по реализации мероприятий по обеспечению жильем молодых семей в рамках подпрограммы «Молодежи - доступное жилье» государственной программы Тамбовской области «Обеспечение доступным и комфортным жильем и коммунальными услугами населения области», утвержденной постановлением администрации области от 05.06.2013 № 586 (далее – Правила, субсидии, подпрограмма).

2. Субсидии бюджетам муниципальных образований области предоставляются в соответствии с перечнем субсидий бюджетам муниципальных образований области, предоставляемых из бюджета Тамбовской области, в целях софинансирования расходных обязательств по реализации мероприятий по обеспечению жильем молодых семей, утвержденным законом области о бюджете Тамбовской области на очередной финансовый год и на плановый период, в пределах лимитов бюджетных обязательств.

3. Целью предоставления субсидии является предоставление свидетельств о праве на получение социальной выплаты молодым семьям — претендентам на получение социальных выплат в соответствующем финансовом году.

4. Управление градостроительства и архитектуры области (далее – Управление) осуществляет функции главного распорядителя средств бюджета Тамбовской области по предоставлению субсидий и доводит до финансовых органов муниципальных образований области уведомления по расчетам между бюджетами по межбюджетным трансфертам.

5. Субсидии предоставляются бюджетам муниципальных образований области при соблюдении следующих условий:

5.1. наличие муниципальной программы, содержащей перечень мероприятий, в целях софинансирования которых предоставляются субсидии;

5.2. наличие в местном бюджете (сводной бюджетной росписи местного бюджета) бюджетных ассигнований на исполнение расходного обязательства муниципального образования области, софинансирование которого осуществляется из бюджета Тамбовской области, в объеме, необходимом для его исполнения, включающем размер планируемой к представлению из бюджета Тамбовской области субсидии;

5.3. заключение соглашения между Управлением и органом местного самоуправления муниципального образования области о предоставлении субсидии (далее — Соглашение) в соответствии с пунктом 10 Правил формирования, предоставления и распределения субсидий из бюджета Тамбовской области бюджетам муниципальных образований области, утвержденных постановлением администрации области от 04.12.2019 №1347, с использованием государственной интегрированной информационной системы управления общественными финансами «Электронный бюджет» в соответствии с типовой формой, утвержденной Министерством финансов Российской Федерации.

6. Субсидии предоставляются бюджетам муниципальных образований области, отвечающих следующему критерию: наличие потребности в улучшении жилищных условий молодых семей.

Предоставление субсидии бюджету муниципального образования области осуществляется на основании Соглашения о предоставлении субсидии, заключенного между Управлением и муниципальным образованием области в соответствии с типовой формой, установленной Министерством финансов Российской Федерации, в государственной интегрированной информационной системе управления общественными финансами «Электронный бюджет» до 01 апреля текущего года.

7. Для получения субсидии администрации муниципальных образований области до 01 июня года, предшествующего планируемому, представляют в Управление следующие документы:

7.1. список молодых семей - участников подпрограммы, изъявивших желание получить социальную выплату в планируемом году, который формируется на основании заявлений молодых семей - участников подпрограммы, изъявивших желание получить социальную выплату в очередном году, и с учетом средств, предусмотренных на финансирование мероприятий подпрограммы из местного бюджета на соответствующий финансовый год, и (при наличии) средств, предоставляемых организациями, участвующими в реализации подпрограммы, за исключением организаций, предоставляющих жилищные кредиты и займы;

7.2. выписку из бюджета (сводной бюджетной росписи местного бюджета) о размере бюджетных ассигнований, предусмотренных в бюджете муниципального образования области на соответствующий финансовый год и плановый период на реализацию мероприятий по обеспечению жильем молодых семей;

7.3. копию муниципальной программы обеспечения жильем молодых семей, предусматривающей предоставление социальных выплат молодым семьям в соответствии с условиями подпрограммы;

7.4. копию муниципального правового акта, устанавливающего норматив стоимости 1 квадратного метра общей площади жилья по муниципальному образованию на плановый финансовый год для молодых семей – участников подпрограммы.

Все представленные документы должны быть подписаны и заверены печатью администрации муниципального образования области.

8. Управление в течение 15 рабочих дней со дня представления администрацией муниципального образования области документов, указанных в пункте 7 Правил, осуществляет их проверку и принимает решение о предоставлении субсидии либо об отказе в предоставлении субсидий.

Основания для отказа в предоставлении субсидий:

предоставление недостоверных сведений, содержащихся в документах, указанных в пункте 7 Правил;

предоставление не в полном объеме документов, указанных в пункте 7 Правил.

В случае отказа в предоставлении субсидий Управление в срок, не превышающий 5 рабочих дней со дня принятия решения об отказе в предоставлении субсидий, уведомляет администрацию муниципального образования области об отказе в предоставлении субсидий.

После устранения причин, послуживших основанием для отказа в предоставлении субсидий, администрация муниципального образования области вправе повторно обратиться за получением субсидий.

9. Распределение субсидий между муниципальными образованиями области утверждается законом области о бюджете Тамбовской области на соответствующий финансовый год и на плановый период. В случае внесения изменений в распределение субсидии в Соглашение вносятся соответствующие изменения.

Размер субсидии, предоставляемой бюджету муниципального образования области (распределение субсидий между бюджетами муниципальных образований области), определяется Управлением по методике согласно приложению к Правилам.

10. Эффективность использования субсидий оценивается Управлением ежегодно в срок до 01 февраля года, следующего за годом предоставления субсидии, на основании достижения значений результата использования субсидий.

Оценка эффективности использования субсидий осуществляется Управлением на основании сравнения планируемых и достигнутых значений результатов использования субсидии муниципальным образованием, установленных Соглашением, на основании отчетов, представляемых в Управление администрациями муниципальных образований области в сроки, установленные пунктом 15 Правил.

11. Результатом использования субсидии является количество молодых семей, получивших свидетельство о праве на получение социальной выплаты.

Конкретные значения результата использования субсидий устанавливаются Управлением в Соглашении.

12. В случае если муниципальным образованием области допущены нарушения своих обязательств по условиям софинансирования, а также в случае непредставления и несвоевременного предоставления отчетов, указанных в пункте 15 Правил, Управление приостанавливает предоставление субсидий до устранения нарушений по выполнению своих обязательств.

13. В случае если муниципальным образованием области по состоянию на 31 декабря года предоставления субсидии допущены нарушения обязательств по достижению результатов использования субсидий, предусмотренных Соглашением и в срок до первой даты представления отчетов о достижении значений результатов использования субсидии в соответствии с соглашением в году, следующем за годом предоставления субсидии, указанные нарушения не устранены, объем средств, подлежащий возврату из местного бюджета в бюджет Тамбовской области в срок до 01 июня года, следующего за годом предоставления субсидии (Vвозврата), рассчитывается по формуле:

$$V_{\text{возврата}} = (V_{\text{субсидия}} \times k \times m / n) \times 0,1,$$

где:

$V_{\text{субсидия}}$  - размер субсидии, представленной местному бюджету в отчетном финансовом году;

$m$  - количество результатов использования субсидии, по которым индекс, отражающий уровень недостижения  $i$ -го результата использования субсидии, имеет положительное значение;

$n$  - общее количество результатов использования субсидии;

$k$  - коэффициент возврата субсидии.

Коэффициент возврата субсидии рассчитывается по формуле:

$$k = \text{SUM } D_i / m,$$

где:

$D_i$  - индекс, отражающий уровень недостижения  $i$ -го результата использования субсидии.

При расчете коэффициента возврата субсидии используются только положительные значения индекса, отражающего уровень недостижения  $i$ -го результата использования субсидии.

Индекс, отражающий уровень недостижения  $i$ -го результата использования субсидии, определяется:

для результатов использования субсидии, по которым большее значение

фактически достигнутого значения отражает большую эффективность использования субсидии - по формуле:

$$D_i = 1 - T_i / S_i,$$

где:

$T_i$  - фактически достигнутое значение  $i$ -го результата использования субсидии на отчетную дату;

$S_i$  - плановое значение  $i$ -го результата использования субсидии, установленное соглашением;

для результатов использования субсидии, по которым большее значение фактически достигнутого значения отражает меньшую эффективность использования субсидии - по формуле:

$$D_i = 1 - S_i / T_i.$$

Управление в течение 10 рабочих дней со дня выявления факта недостижения по состоянию на 31 декабря отчетного года значения результата использования субсидий направляет администрации муниципального образования области письменное требование о возврате субсидий в бюджет Тамбовской области в порядке, установленном действующим законодательством.

14. В случае принятия решения о предоставлении субсидии Управление в течение 5 рабочих дней со дня принятия данного решения формирует заявки бюджетополучателя на финансирование и направляет их в финансовое управление области.

Финансовое управление области формирует и представляет в Управление Федерального казначейства по Тамбовской области расходное расписание для зачисления средств бюджета Тамбовской области на лицевой счет получателя бюджетных средств – Управления в течение 5 рабочих дней после получения заявки бюджетополучателя.

Управление не позднее 3 рабочих дней после зачисления средств бюджета Тамбовской области на лицевой счет получателя бюджетных средств – Управление представляет в Управление Федерального казначейства по Тамбовской области заявку на кассовый расход на перечисление субсидии бюджету муниципального образования области на счет по учету доходов, распределяемых органом Федерального казначейства по Тамбовской области.

Финансовый орган муниципального образования области после получения выписки о зачислении субсидии в течение 3 рабочих дней представляет в отделение Управления Федерального казначейства по Тамбовской области расходное расписание для зачисления бюджетных данных на лицевой счет получателя средств в соответствии со сводной бюджетной росписью местного бюджета.

15. Муниципальные образования области представляют Управление в форме электронного документа в государственной интегрированной

информационной системе управления общественными финансами «Электронный бюджет»:

отчет о расходах, в целях софинансирования которых предоставляется субсидия, не позднее 10 числа месяца, следующего за отчетным кварталом, в котором была предоставлена субсидия;

отчет о достижении значений результата использования субсидии не позднее 10 числа месяца, следующего за отчетным кварталом, и не позднее 20 числа месяца, следующего за годом предоставления субсидии.

Ответственность за достоверность представляемых Управлению сведений возлагается на администрации муниципальных образований области.

16. Не использованный в текущем финансовом году остаток субсидий подлежит перечислению в доход бюджета Тамбовской области в порядке, установленном бюджетным законодательством Российской Федерации.

В случае если неиспользованный остаток субсидий не перечислен в доход бюджета Тамбовской, этот остаток подлежит взысканию в доход бюджета Тамбовской области в порядке, установленном бюджетным законодательством Российской Федерации.

17. Решение о наличии потребности в субсидиях, предоставленных местным бюджетам из бюджета Тамбовской области и не использованных в отчетном финансовом году (далее - решение о наличии потребности в субсидиях), а также об их возврате в местные бюджеты в текущем финансовом году принимает Управление в соответствии со статьей 242 Бюджетного кодекса Российской Федерации и постановлением администрации области от 29.01.2020 №67 «Об утверждении Порядка принятия главным администратором средств бюджета Тамбовской области решения о наличии потребности в межбюджетных трансфертах, полученных из бюджета Тамбовской области в форме субсидий, субвенций и иных межбюджетных трансфертов, имеющих целевое назначение и не использованных в отчетном финансовом году».

18. Субсидии носят целевой характер и не могут быть использованы на цели, не предусмотренные Правилами.

В случае нецелевого использования муниципальным образованием субсидии к нему применяются бюджетные меры принуждения, предусмотренные бюджетным законодательством Российской Федерации.

19. Ответственность за нецелевое использование субсидий, нарушение условий и обязательств, предусмотренных Соглашением, и иные нарушения бюджетного законодательства несут администрации муниципальных образований области в соответствии с законодательством Российской Федерации и Тамбовской области.

20. Контроль за целевым использованием выделенных субсидий в установленном порядке осуществляют Управление и органы государственной власти области, на которые возложены функции финансового контроля.

## ПРИЛОЖЕНИЕ

к Правилам предоставления и распределения субсидий из бюджета Тамбовской области бюджетам муниципальных образований области на софинансирование расходных обязательств по реализации мероприятий по обеспечению жильем молодых семей

## Методика

распределения субсидий из бюджета Тамбовской области, в том числе за счет средств, поступивших из федерального бюджета, бюджетам муниципальных образований области на софинансирование расходных обязательств по реализации мероприятий по обеспечению жильем молодых семей в рамках подпрограммы «Молодежи - доступное жилье» государственной программы Тамбовской области «Обеспечение доступным и комфортным жильем и коммунальными услугами населения области» (далее – Методика)

1. Настоящая Методика разработана в соответствии с пунктом 14 Правил предоставления и распределения субсидий из федерального бюджета бюджетам субъектов Российской Федерации на софинансирование расходных обязательств субъектов Российской Федерации на предоставление социальных выплат молодым семьям на приобретение (строительство) жилья, утвержденных постановлением Правительства Российской Федерации от 30.12.2017 № 1710 «Об утверждении государственной программы Российской Федерации «Обеспечение доступным и комфортным жильем и коммунальными услугами граждан Российской Федерации».

2. Размер субсидий из бюджета Тамбовской области, в том числе за счет средств, поступивших из федерального бюджета, бюджетам муниципальных образований области, рассчитывается по следующей формуле:

$$C_i = K \times (S_i \times V_p),$$

где:

$C_i$  - объем субсидии бюджету  $i$ -го муниципального образования области;

$K$  – коэффициент софинансирования расходных обязательств муниципальных образований по реализации мероприятий по обеспечению жильем молодых семей;

$S_i$  – размер средств, необходимых для предоставления социальных выплат молодым семьям – участникам подпрограммы, включенным в список молодых семей, изъявивших желание получить социальную выплату в планируемом году по  $i$ -му муниципальному образованию;

$V_p$  - предельный уровень софинансирования Тамбовской областью расходного обязательства муниципального образования области по реализации мероприятий по обеспечению жильем молодых семей.

Продолжение приложения  
к Правилам предоставления и распределения  
субсидий из бюджета Тамбовской области  
бюджетам муниципальных образований области на  
софинансирование расходных обязательств по  
реализации мероприятий по обеспечению жильем  
молодых семей

Коэффициент софинансирования расходных обязательств муниципальных образований по реализации мероприятий по обеспечению жильем молодых семей определяется по формуле:

$$K = \frac{C}{\sum_{i=1}^n R_i}$$

где:

$C$  - объем бюджетных ассигнований бюджета Тамбовской области на соответствующий финансовый год для предоставления субсидий муниципальным образованиям области на реализацию мероприятий по обеспечению жильем молодых семей, в том числе источником финансового обеспечения которой является субсидия из федерального бюджета;

$R_i$  - потребность  $i$ -го муниципального образования области в софинансировании из бюджета Тамбовской области, в том числе за счет средств федерального бюджета, для предоставления социальных выплат молодым семьям - участникам подпрограммы, включенным в список молодых семей, изъявивших желание получить социальную выплату в планируемом году по  $i$ -му муниципальному образованию;

$n$  - количество муниципальных образований.

Предельный уровень софинансирования Тамбовской областью расходного обязательства муниципального образования области по реализации мероприятий по обеспечению жильем молодых семей из бюджета Тамбовской области на очередной финансовый год и плановый период ежегодно определяется и утверждается в соответствии с пунктом 14 Правил формирования, предоставления и распределения субсидий из бюджета Тамбовской области бюджетам муниципальных образований области, утвержденных постановлением администрации области от 04.12.2019 №1347.

При распределении субсидий между муниципальными образованиями области объем субсидии местному бюджету в финансовом году не может превышать объем средств на исполнение в финансовом году расходного обязательства муниципального образования области, в целях софинансирования которого предоставляется субсидия, с учетом предельного уровня софинансирования расходного обязательства муниципального образования области из бюджета Тамбовской области.

И.о. заместителя главы администрации  
области А.Т. Рабуев



ПРИЛОЖЕНИЕ № 5  
к постановлению администрации области  
от 25.02.2021 № 126

ПРИЛОЖЕНИЕ № 3  
к подпрограмме  
«Молодежи - доступное жилье»

Правила  
предоставления и распределения субсидий из бюджета Тамбовской области бюджетам муниципальных образований области на софинансирование расходных обязательств по предоставлению социальных выплат молодым семьям на приобретение (строительство) жилья, в том числе дополнительной социальной выплаты при рождении (усыновлении) одного ребенка

1. Настоящие Правила определяют механизм предоставления и распределения субсидий из бюджета Тамбовской области бюджетам муниципальных образований области на софинансирование расходных обязательств по предоставлению социальных выплат молодым семьям на приобретение (строительство) жилья, в том числе дополнительной социальной выплаты при рождении (усыновлении) одного ребенка в рамках подпрограммы «Молодежи - доступное жилье» государственной программы Тамбовской области «Обеспечение доступным и комфортным жильем и коммунальными услугами населения области», утвержденной постановлением администрации области от 05.06.2013 № 586 (далее – Правила, субсидии, подпрограмма).

2. Субсидии бюджетам муниципальных образований области предоставляются в соответствии с перечнем субсидий бюджетам муниципальных образований области, предоставляемых из бюджета Тамбовской области, в целях софинансирования расходных обязательств по предоставлению социальных выплат молодым семьям на приобретение (строительство) жилья, в том числе дополнительной социальной выплаты при рождении (усыновлении) одного ребенка, утвержденным законом области о бюджете Тамбовской области на очередной финансовый год и на плановый период, в пределах лимитов бюджетных обязательств.

Субсидии носят целевой характер и не могут быть использованы на иные цели.

3. Целью предоставления субсидии является предоставление социальных выплат молодым семьям на приобретение (строительство) жилья, в том числе дополнительной социальной выплаты молодым семьям — претендентам на получение социальных выплат при рождении

(усыновлении) одного ребенка в период с даты утверждения Управлением градостроительства и архитектуры области списка молодых семей — претендентов на получение социальных выплат в соответствующем году (далее — список претендентов), а также в случае рождения (усыновления) одного ребенка ранее даты утверждения списка претендентов, но не включенного в составе молодой семьи в список претендентов.

4. Управление градостроительства и архитектуры области (далее — Управление) осуществляет функции главного распорядителя средств бюджета Тамбовской области по предоставлению субсидий и доводит до финансовых органов муниципальных образований области уведомления по расчетам между бюджетами по межбюджетным трансфертам.

5. Субсидии предоставляются бюджетам муниципальных образований области при следующих условиях:

5.1. наличие муниципальной программы, содержащей перечень мероприятий, в целях софинансирования которых предоставляются субсидии;

5.2. наличие в местном бюджете (сводной бюджетной росписи местного бюджета) бюджетных ассигнований на исполнение расходного обязательства муниципального образования области, софинансирование которого осуществляется из бюджета Тамбовской области, в объеме, необходимом для его исполнения, включающем размер планируемых к представлению из бюджета Тамбовской области субсидий;

5.3. заключение соглашения о предоставлении субсидий между Управлением и органом местного самоуправления (далее - Соглашение) в соответствии с пунктом 10 Правил формирования, предоставления и распределения субсидий из бюджета Тамбовской области бюджетам муниципальных образований области, утвержденных постановлением администрации области от 04.12.2019 № 1347.

6. Субсидии предоставляются бюджетам муниципальных образований области, отвечающих следующему критерию: наличие потребности в дополнительной выплате на улучшение жилищных условий молодых семей.

Предоставление субсидии бюджету муниципального образования области осуществляется на основании Соглашения, заключенного между Управлением и муниципальным образованием области в соответствии с типовой формой соглашения, утвержденной приказом финансового управления области от 19.12.2019 № 150 «Об утверждении типовой формы соглашения о предоставлении субсидии из бюджета области бюджету муниципального образования», до 01 апреля текущего года.

7. Для получения субсидии администрации муниципальных образований области представляют в Управление следующие документы:

7.1. решение органа местного самоуправления о предоставлении социальных выплат молодым семьям на приобретение (строительство)

жилья, в том числе дополнительной социальной выплаты при рождении (усыновлении) одного ребенка;

7.2. заявку в произвольной форме на предоставление социальных выплат молодым семьям на приобретение (строительство) жилья, в том числе дополнительной социальной выплаты молодой семье-претенденту на получение социальной выплаты, указанной в решении (далее — заявка);

7.3. выписку из бюджета (сводной бюджетной росписи местного бюджета) о размере бюджетных ассигнований, предусмотренных в бюджете муниципального образования области на соответствующий финансовый год и плановый период на реализацию мероприятий по предоставлению социальных выплат молодым семьям на приобретение (строительство) жилья, в том числе дополнительной социальной выплаты при рождении (усыновлении) одного ребенка;

7.4. выписку из муниципальной программы, содержащую перечень мероприятий, в целях софинансирования которых предоставляется субсидия.

Все представленные документы должны быть подписаны и заверены печатью администрации муниципального образования области.

8. Управление в течение 5 рабочих дней со дня представления администрацией муниципального образования области документов, указанных в пункте 7 Правил, принимает решение о предоставлении субсидии либо об отказе в предоставлении субсидий.

Основания для отказа в предоставлении субсидии:

предоставление недостоверных сведений, содержащихся в документах, указанных в пункте 7 Правил;

предоставление не в полном объеме документов, указанных в пункте 7 Правил.

В случае отказа в предоставлении субсидии Управление в срок, не превышающий 5 рабочих дней со дня принятия решения об отказе в предоставлении субсидий, уведомляет администрацию муниципального образования области об отказе в предоставлении субсидии.

После устранения причин, послуживших основанием для отказа в предоставлении субсидии, администрация муниципального образования области вправе повторно обратиться за получением субсидии.

9. На основании заявок муниципальных образований области Управление до 01 октября года, предшествующего планируемому году, формирует и утверждает список молодых семей - получателей дополнительной социальной выплаты при рождении (усыновлении) одного ребенка из бюджета Тамбовской области на очередной финансовый год.

10. Распределение субсидий утверждается законом области о бюджете Тамбовской области на соответствующий финансовый год и на плановый период.

Размер субсидии, предоставляемой бюджету муниципального образования области (распределение субсидий между бюджетами

муниципальных образований области), определяется Управлением по методике согласно приложению №1 к Правилам.

11. Эффективность использования субсидий оценивается Управлением в срок до 01 февраля года, следующего за годом предоставления субсидии, на основании достижения значений результата использования субсидий.

Оценка эффективности использования субсидий осуществляется Управлением на основании сравнения планируемых и достигнутых значений результатов использования субсидии муниципальным образованием, установленных Соглашением, на основании отчетов, представляемых в Управление администрациями муниципальных образований области по формам согласно приложениям №2, 3 к Правилам и в сроки, установленные пунктом 16 Правил.

12. Результатом использования субсидии является количество молодых семей, получивших социальные выплаты на приобретение (строительство) жилья, в том числе дополнительную социальную выплату при рождении (усыновлении) одного ребенка.

Конкретные значения результата использования субсидий устанавливаются Управлением в Соглашении.

13. В случае если муниципальным образованием области допущены нарушения своих обязательств по условиям софинансирования, а также в случае непредставления и несвоевременного представления отчетов, указанных в пункте 16 Правил, Управление приостанавливает предоставление субсидий до устранения нарушений по выполнению своих обязательств.

14. В случае если муниципальным образованием области по состоянию на 31 декабря года предоставления субсидии допущены нарушения обязательств по достижению результатов использования субсидии и в срок до первой даты представления отчетности о достижении значений результатов использования субсидии в соответствии с соглашением в году, следующем за годом предоставления субсидии, указанные нарушения не устранены, объем средств, подлежащий возврату из местного бюджета в бюджет Тамбовской области в срок до 01 июня года, следующего за годом предоставления субсидии (Vвозврата), рассчитывается по формуле:

$$V_{\text{возврата}} = (V_{\text{субсидия}} \times k \times m / n) \times 0,1,$$

где:

$V_{\text{субсидия}}$  - размер субсидии, представленной местному бюджету в отчетном финансовом году;

$m$  - количество результатов использования субсидии, по которым индекс, отражающий уровень недостижения  $i$ -го результата использования субсидии, имеет положительное значение;

$n$  - общее количество результатов использования субсидии;

$k$  - коэффициент возврата субсидии.

Коэффициент возврата субсидии рассчитывается по формуле:

$$k = \text{SUM } D_i / m,$$

где:

$D_i$  - индекс, отражающий уровень недостижения  $i$ -го результата использования субсидии.

При расчете коэффициента возврата субсидии используются только положительные значения индекса, отражающего уровень недостижения  $i$ -го результата использования субсидии.

Индекс, отражающий уровень недостижения  $i$ -го результата использования субсидии, определяется:

для результатов использования субсидии, по которым большее значение фактически достигнутого значения отражает большую эффективность использования субсидии - по формуле:

$$D_i = 1 - T_i / S_i,$$

где:

$T_i$  - фактически достигнутое значение  $i$ -го результата использования субсидии на отчетную дату;

$S_i$  - плановое значение  $i$ -го результата использования субсидии, установленное соглашением;

для результатов использования субсидии, по которым большее значение фактически достигнутого значения отражает меньшую эффективность использования субсидии - по формуле:

$$D_i = 1 - S_i / T_i.$$

Управление в течение 10 рабочих дней со дня выявления факта недостижения по состоянию на 31 декабря отчетного года значения результата использования субсидий направляет администрации муниципального образования области письменное требование о возврате субсидий в бюджет Тамбовской области в порядке, установленном действующим законодательством.

15. В случае принятия решения о предоставлении субсидии Управление в течение 5 рабочих дней со дня принятия данного решения формирует заявки бюджетополучателя на финансирование и направляет их в финансовое управление области.

Финансовое управление области формирует и представляет в Управление Федерального казначейства по Тамбовской области расходные расписания для зачисления средств бюджета области на лицевой счет

получателя бюджетных средств – Управления в течение 5 рабочих дней после получения заявки бюджетополучателя.

Управление не позднее 3 рабочих дней после зачисления средств бюджета Тамбовской области на лицевой счет получателя бюджетных средств – Управления представляет в Управление Федерального казначейства по Тамбовской области заявки на кассовый расход на перечисление субсидии бюджетам муниципальных образований области на счет по учету доходов, распределяемых органами Федерального казначейства по Тамбовской области.

Финансовые органы муниципальных образований области после получения выписки о зачислении субсидии в течение 3 рабочих дней представляют в отделения Управления Федерального казначейства по Тамбовской области расходные расписания для зачисления бюджетных данных на лицевые счета получателей средств в соответствии со сводной бюджетной росписью местных бюджетов.

16. Муниципальные образования области представляют в Управление:

отчет о расходах, в целях финансирования которых предоставляется субсидия, не позднее 10 числа месяца, следующего за месяцем, в котором была получена субсидия, по форме согласно приложению № 2 к Правилам;

отчет о достижении значений результатов использования субсидии не позднее 10 числа месяца, следующим за месяцем, в котором была получена субсидия, по форме согласно приложению № 3 к Правилам.

Ответственность за достоверность представляемых Управлению сведений возлагается на администрации муниципальных образований области.

17. Не использованный в текущем финансовом году остаток субсидий подлежит перечислению в доход бюджета Тамбовской области в порядке, установленном бюджетным законодательством Российской Федерации.

В случае если неиспользованный остаток субсидий не перечислен в доход бюджета Тамбовской области, этот остаток подлежит взысканию в доход бюджета Тамбовской области в порядке, установленном бюджетным законодательством Российской Федерации.

18. Решение о наличии потребности в субсидиях, предоставленных местным бюджетам из бюджета Тамбовской области и не использованных в отчетном финансовом году (далее - решение о наличии потребности в субсидиях), а также об их возврате в местные бюджеты в текущем финансовом году принимает Управление в соответствии со статьей 242 Бюджетного кодекса Российской Федерации и постановлением администрации области от 29.01.2020 №67 «Об утверждении Порядка принятия главным администратором средств бюджета Тамбовской области решения о наличии потребности в межбюджетных трансфертах, полученных из бюджета Тамбовской области в форме субсидий, субвенций и иных

межбюджетных трансферов, имеющих целевое назначение и не использованных в отчетном финансовом году».

19. Субсидии носят целевой характер и не могут быть использованы на цели, не предусмотренные Правилами.

В случае нецелевого использования муниципальным образованием субсидии к нему применяются бюджетные меры принуждения, предусмотренные бюджетным законодательством Российской Федерации.

20. Ответственность за нецелевое использование субсидий, нарушение условий и обязательств, предусмотренных Соглашением, и иные нарушения бюджетного законодательства несут администрации муниципальных образований области в соответствии с законодательством Российской Федерации и Тамбовской области.

21. Контроль за целевым использованием выделенных субсидий в установленном порядке осуществляют Управление и органы государственной власти области, на которые возложены функции финансового контроля.

## ПРИЛОЖЕНИЕ №1

к Правилам предоставления и распределения субсидий из бюджета Тамбовской области бюджетам муниципальных образований области на софинансирование расходных обязательств по предоставлению социальных выплат молодым семьям на приобретение (строительство) жилья, в том числе дополнительной социальной выплаты при рождении (усыновлении) одного ребенка

## Методика

распределения субсидий из бюджета Тамбовской области бюджетам муниципальных образований области на софинансирование расходных обязательств по предоставлению социальных выплат молодым семьям на приобретение (строительство) жилья, в том числе дополнительной социальной выплаты при рождении (усыновлении) одного ребенка в рамках подпрограммы «Молодежи - доступное жилье» государственной программы Тамбовской области «Обеспечение доступным и комфортным жильем и коммунальными услугами населения области»  
(далее – Методика)

1. Настоящая Методика разработана в соответствии с подпунктом 4.4 пункта 4 Правил формирования, предоставления и распределения субсидий из бюджета Тамбовской области бюджетам муниципальных образований области, утвержденных постановлением администрации области от 04.12.2019 № 1347.

2. Размер субсидии, предоставляемой бюджету муниципального образования области за счет средств бюджета Тамбовской области, определяется по формуле:

$$C = \left( \sum C_i \right) * V,$$

где:

$C$  - объем субсидии бюджету  $i$ -го муниципального образования области;

$C_i$  - размер дополнительной социальной выплаты при рождении (усыновлении) одного ребенка одной молодой семье;

$V$  - предельный уровень софинансирования Тамбовской областью расходного обязательства муниципального образования области.

Продолжение приложения №1  
к Правилам предоставления и распределения  
субсидий из бюджета Тамбовской области  
бюджетам муниципальных образований области на  
софинансирование расходных обязательств по  
предоставлению социальных выплат молодым  
семьям на приобретение (строительство) жилья, в  
том числе дополнительной социальной выплаты  
при рождении (усыновлении) одного ребенка

Размер дополнительной социальной выплаты при рождении (усыновлении) одного ребенка одной молодой семье определяется по формуле:

$$C_i = C_{\text{жж}} * 5,$$

где:

$C_i$  – размер дополнительной социальной выплаты при рождении (усыновлении) одного ребенка одной молодой семье;

$C_{\text{жж}}$  – расчетная (средняя) стоимость жилья, используемая при расчете размера социальной выплаты на приобретение (строительство) жилья, указанного в свидетельстве о праве на получение социальной выплаты.

Предельный уровень софинансирования Тамбовской областью расходного обязательства муниципального образования области по реализации мероприятий по обеспечению жильем молодых семей из бюджета Тамбовской области на очередной финансовый год и плановый период ежегодно определяется и утверждается в соответствии с пунктом 14 Правил формирования, предоставления и распределения субсидий из бюджета Тамбовской области бюджетам муниципальных образований области, утвержденных постановлением администрации области от 04.12.2019 №1347.

При распределении субсидий между муниципальными образованиями области объем субсидии местному бюджету в финансовом году не может превышать объем средств на исполнение в финансовом году расходного обязательства муниципального образования области, в целях софинансирования которого предоставляется субсидия, с учетом предельного уровня софинансирования расходного обязательства муниципального образования области из бюджета Тамбовской области.

## ПРИЛОЖЕНИЕ № 2

к Правилам предоставления и распределения субсидий из бюджета Тамбовской области бюджетам муниципальных образований области на финансирование расходов на обязательств по предоставлению социальных выплат молодым семьям на приобретение (строительство) жилья, в том числе дополнительной социальной выплаты при рождении (усыновлении) одного ребенка

Форма

Отчет о расходах, в целях финансирования которых предоставляется субсидия по состоянию на « \_\_\_\_ » \_\_\_\_ 20 \_\_\_\_ г.

Наименование уполномоченного органа местного самоуправления \_\_\_\_\_

Наименование местного бюджета \_\_\_\_\_

Наименование финансового органа муниципального образования \_\_\_\_\_

Единица измерения рубль (с точностью до второго десятичного знака после запятой)

Наименование показателя	Поступило	Кассовый расход
Объем субсидии, предоставленной местному бюджету из бюджета Тамбовской области		

Руководитель органа местного самоуправления \_\_\_\_\_ (подпись) \_\_\_\_\_ (расшифровка подписи)

М.П.

## ПРИЛОЖЕНИЕ № 3

к Правилам предоставления и распределения субсидий из бюджета Тамбовской области бюджетам муниципальных образований области на софинансирование расходов на обязательств по предоставлению социальных выплат молодым семьям на приобретение (строительство) жилья, в том числе дополнительной социальной выплаты при рождении (усыновлении) одного ребенка

Форма

Отчет о достижении значений результатов использования субсидии по состоянию на «    »   20   г.


Наименование мероприятия	Наименование результата использования субсидии	Единица измерения	Значение результата	
			плановое	фактическое
Предоставление социальных выплат молодым семьям на приобретение (строительство) жилья, в том числе дополнительной социальной выплаты при рождении (усыновлении) одного ребенка	Количество молодых семей, получивших дополнительную социальную выплату при рождении (усыновлении) одного ребенка	Семья		

Руководитель органа  
местного самоуправления

(подпись)

(расшифровка подписи)

М.П.



И.о. заместителя главы администрации  
области А.Т. Бусев



2	3	4	5	6	7	8	9	10	11	12	13	14	15	16	17	18	19	20	
Жердевский район																			
Реконструкция водозаборной скважины по ул.Победы в с.Алексеевка Жердевского района Тамбовской области	Федеральный бюджет области местный бюджет внебюджетные источники Всего	0,000 507,111 8,760 0,000 515,871	507,111 8,760											2014	Обеспеченность населения централизован-ными услугами водоснабжения	Шг.	1	Управление ТЭК и ЖКХ области, управление инвестиционной области, администрация Жердевского района	
Строительство водозаборной скважины по ул.Победы в с.Алексеевка Жердевского района Тамбовской области	Федеральный бюджет области местный бюджет внебюджетные источники Всего	0,000 845,361 10,360 0,000 855,721	845,361 10,360											2014	Обеспеченность населения централизован-ными услугами водоснабжения	Шг.	1	Управление ТЭК и ЖКХ области, управление инвестиционной области, администрация Жердевского района	
Строительство водозаборной скважины по ул.Советская в с.Алексеевка Жердевского района Тамбовской области	Федеральный бюджет области местный бюджет внебюджетные источники Всего	0,000 851,243 9,600 0,000 860,843	851,243 9,600											2014	Обеспеченность населения централизован-ными услугами водоснабжения	Шг.	1	Управление ТЭК и ЖКХ области, управление инвестиционной области, администрация Жердевского района	
Строительство водозаборной скважины по ул.Серова в г.Жердевка Тамбовской области	Федеральный бюджет области местный бюджет внебюджетные источники Всего	0,000 1279,891 14,000 0,000 1293,891	1279,891 14,000											2014	Обеспеченность населения централизован-ными услугами водоснабжения	Шг.	1	Управление ТЭК и ЖКХ области, управление инвестиционной области, администрация Жердевского района	
Реконструкция системы водоотведения Города Жердевка Жердевского района Тамбовской области	Федеральный бюджет области местный бюджет внебюджетные источники Всего	0,000 60656,837 30,000 0,000 60666,837	60656,837 30,000									60656,837 30,000		2023	Обеспеченность населения централизован-ными услугами водоснабжения	Куб.м/сутки	962,5/1,14	Управление ТЭК и ЖКХ области, управление градостроительства и архитектуры области, администрация Жердевского района	
Строительство водозаборной скважины по ул.Максима Горького в г.Жердевка Жердевского района Тамбовской области	Федеральный бюджет области местный бюджет внебюджетные источники Всего	0,000 1230,123 9,600 0,000 1239,723	1230,123 9,600											2014	Обеспеченность населения централизован-ными услугами водоснабжения	Шг.	1	Управление ТЭК и ЖКХ области, управление инвестиционной области, администрация Жердевского района	
Реконструкция водонапорной башни в с.Петровское Жердевского района Тамбовской области	Федеральный бюджет области местный бюджет внебюджетные источники Всего	0,000 0,000 0,000 0,000 0,000												2019	Обеспеченность населения централизован-ными услугами водоснабжения	Шг.	1	Управление ТЭК и ЖКХ области, управление градостроительства и архитектуры области, администрация Жердевского района	
Реконструкция водозаборной скважины в с.Петровское Жердевского района Тамбовской области	Федеральный бюджет области местный бюджет внебюджетные источники Всего	0,000 0,000 0,000 0,000 0,000												2019	Обеспеченность населения централизован-ными услугами водоснабжения	Шг.	1	Управление ТЭК и ЖКХ области, управление градостроительства и архитектуры области, администрация Жердевского района	
Знаменский район																			
Строительство водозаборной скважины и водонапорной башни в с.Новозаменка Знаменского района Тамбовской области	Федеральный бюджет области местный бюджет внебюджетные источники Всего	0,000 0,000 0,000 0,000 0,000												2019	Обеспеченность населения централизован-ными услугами водоснабжения	Шг.	1/1	Управление ТЭК и ЖКХ области, управление градостроительства и архитектуры области, администрация Знаменского района	

	2	3	4	5	6	7	8	9	10	11	12	13	14	15	16	17	18	19	20
17	Строительство водопровода от водозаборной скважины №8206 по ул. Солнечной до ул. Пушкина в р.п. Знаменка с реконструкцией водозаборного узла с водозаборными скважинами №148Д, №156Д Знаменского района Тамбовской области. I этап	Федеральный бюджет бюджет Тамбовской области местный бюджет внебюджетные источники Всего	0,000 29431,933 212,652 0,000 29644,585	1370,599 20,000 1390,599 900,000 481,367 0,000 0,000 1381,367 0,000 1369,000 56,109 0,000 1425,109	19122,753 211,622 19334,385	10309,200 1,000 10310,200									2016	Обеспеченность населения централизован-ными услугами водоснабжения	Км	6,0	Управление ТЭК и ЖКХ области, управление строительства и инвестиций области, администрация Знаменского района
18	Строительство водозаборной скважины и водонапорной башни по ул. Сергеева в с. Воронцовка Знаменского района Тамбовской области	Федеральный бюджет бюджет Тамбовской области местный бюджет внебюджетные источники Всего	0,000 2057,020 20,000 0,000 2077,020	1370,599 20,000 1390,599 900,000 481,367	686,421	10310,200									2015	Обеспеченность населения централизован-ными услугами водоснабжения	Шт.	1/1	Управление ТЭК и ЖКХ области, управление строительства и инвестиций области, администрация Знаменского района
19	Реконструкция водозаборной скважины №6726 с заменой водонапорной башни Юго-Западнее села Никольское Знаменского района Тамбовской области	Федеральный бюджет бюджет Тамбовской области местный бюджет внебюджетные источники Всего	0,000 481,367 0,000 0,000 481,367	481,367	686,421										2014	Обеспеченность населения централизован-ными услугами водоснабжения	Шт.	1/1	Управление ТЭК и ЖКХ области, управление строительства и инвестиций области, администрация Знаменского района
20	Строительство водозаборной скважины и водонапорной башни по ул. Школьная в с.Покрово-Марфино Знаменского района Тамбовской области	Федеральный бюджет бюджет Тамбовской области местный бюджет внебюджетные источники Всего	0,000 1369,000 56,109 0,000 1425,109	1369,000 56,109											2015	Обеспеченность населения централизован-ными услугами водоснабжения	Шт.	1/1	Управление ТЭК и ЖКХ области, управление строительства и инвестиций области, администрация Знаменского района
21	Строительство водозаборной скважины и водонапорной башни в п.Кузьминский Знаменского района Тамбовской области	Федеральный бюджет бюджет Тамбовской области местный бюджет внебюджетные источники Всего	0,000 0,000 0,000 0,000 0,000	0,000 0,000 0,000 0,000 0,000											2019	Обеспеченность населения централизован-ными услугами водоснабжения	Шт.	1/1	Управление ТЭК и ЖКХ области, управление градостроительства и архитектуры области, администрация Знаменского района
22	Реконструкция водопровода по улицам Центральная, Школьная, Набережная, Высотная, Новая и Новосела в п.Кузьминский Знаменского района Тамбовской области	Федеральный бюджет бюджет Тамбовской области местный бюджет внебюджетные источники Всего	0,000 7899,770 78,000 0,000 7977,770	1369,000 56,109 0,000 1425,109							7899,770 78,000 7977,770				2022	Обеспеченность населения централизован-ными услугами водоснабжения	Км	3,1	Управление ТЭК и ЖКХ области, управление градостроительства и архитектуры области, администрация Знаменского района
23	Ижмавинский район Реконструкция очистных сооружений хозяйственных стоков в р.п.Ижмавино Ижмавинского района (2 этап: Напорный канализационный коллектор) Тамбовской области	Федеральный бюджет бюджет Тамбовской области местный бюджет внебюджетные источники Всего	5514,906 2580,800 91,915 0,000 8187,621	5514,906 2580,800 91,915											2014	Обеспеченность населения централизован-ными услугами водоснабжения	Куб.м/сут.	2664,0	Управление ТЭК и ЖКХ области, управление строительства и инвестиций области, администрация Ижмавинского района
24	Строительство водозаборной скважины по ул. Чапаева в р.п.Ижмавино Ижмавинского района Тамбовской области	Федеральный бюджет бюджет Тамбовской области местный бюджет внебюджетные источники Всего	0,000 4525,982 1071,780 0,000 5596,862	4525,982 1071,780							4525,982 1071,780				2016	Обеспеченность населения централизован-ными услугами водоснабжения	Шт.	1	Управление ТЭК и ЖКХ области, управление строительства и инвестиций области, администрация Ижмавинского района
25	Водоснабжение Пос. Карай-Пушино Ижмавинского района Тамбовской области	Федеральный бюджет бюджет Тамбовской области местный бюджет внебюджетные источники Всего	3695,384 1045,608 61,556 0,000 4800,548	3695,384 1045,608 61,556											2014	Обеспеченность населения централизован-ными услугами водоснабжения	Км	6,853	Управление ТЭК и ЖКХ области, управление строительства и инвестиций области, администрация Ижмавинского района

	2	3	4	5	6	7	8	9	10	11	12	13	14	15	16	17	18	19	20
26	Строительство водозаборной скважины и водонапорной башни в с. Карандеева Ижмавского района Тамбовской области	Федеральный бюджет области местный бюджет внебюджетные источники Всего	0,000 1032,119 0,000 1032,119	1032,119											2014	Обеспечение населения централизованными услугами водоснабжения	Шт.	2	Управление ТЭК и ЖКХ области, управление строительства и инвестиций области, администрация Ижмавского района
27	Водоснабжение с.Бельский Ижмавского района Тамбовской области	Федеральный бюджет области местный бюджет внебюджетные источники Всего	0,000 0,000 0,000 0,000												2020	Обеспечение населения централизованными услугами водоснабжения	Км	12,28	Управление ТЭК и ЖКХ области, управление градостроительства и архитектуры области, администрация Ижмавского района
28	Водоснабжение с.Ломовка Ижмавского района Тамбовской области	Федеральный бюджет области местный бюджет внебюджетные источники Всего	0,000 0,000 0,000 0,000												2019	Обеспечение населения централизованными услугами водоснабжения	Км	5,33	Управление ТЭК и ЖКХ области, управление градостроительства и архитектуры области, администрация Ижмавского района
29	Водоснабжение с.Павловка Ижмавского района Тамбовской области	Федеральный бюджет области местный бюджет внебюджетные источники Всего	0,000 7771,430 78,500 7849,930												2024	Обеспечение населения централизованными услугами водоснабжения	Км	7,39	Управление ТЭК и ЖКХ области, управление градостроительства и архитектуры области, администрация Ижмавского района
30	Водоснабжение с.Мисайловка, с.Ломовка, пос.Романовка Ижмавского района Тамбовской области	Федеральный бюджет области местный бюджет внебюджетные источники Всего	0,000 0,000 0,000 0,000												2019	Обеспечение населения централизованными услугами водоснабжения	Км	9,92	Управление ТЭК и ЖКХ области, управление градостроительства и архитектуры области, администрация Ижмавского района
31	Строительство водозаборной скважины и водонапорной башни в с.Лыбтышева Ижмавского района Тамбовской области	Федеральный бюджет области местный бюджет внебюджетные источники Всего	0,000 0,000 0,000 0,000												2020	Обеспечение населения централизованными услугами водоснабжения	Шт./шт.	01.яв	Управление ТЭК и ЖКХ области, управление градостроительства и архитектуры области, администрация Ижмавского района
32	Водоснабжение с.Карул Ижмавского района Тамбовской области	Федеральный бюджет области местный бюджет внебюджетные источники Всего	0,000 7198,340 72,700 7271,040												2024	Обеспечение населения централизованными услугами водоснабжения	Км	7,88	Управление ТЭК и ЖКХ области, управление градостроительства и архитектуры области, администрация Ижмавского района
33	Водоснабжение д.Грушевка, д.Кирьяковка Ижмавского района Тамбовской области	Федеральный бюджет области местный бюджет внебюджетные источники Всего	0,000 0,000 0,000 0,000												2020	Обеспечение населения централизованными услугами водоснабжения	Км	5,01	Управление ТЭК и ЖКХ области, управление градостроительства и архитектуры области, администрация Ижмавского района
34	Строительство водозаборной скважины и водонапорной башни в с.Лыбтышева Ижмавского района Тамбовской области	Федеральный бюджет области местный бюджет внебюджетные источники Всего	0,000 0,000 0,000 0,000												2019	Обеспечение населения централизованными услугами водоснабжения	Шт.	/1/	Управление ТЭК и ЖКХ области, управление градостроительства и архитектуры области, администрация Ижмавского района
35	Строительство водозаборной скважины в с.Кулеца Ижмавского района Тамбовской области	Федеральный бюджет области местный бюджет внебюджетные источники Всего	0,000 0,000 0,000 0,000												2019	Обеспечение населения централизованными услугами водоснабжения	Шт.	1	Управление ТЭК и ЖКХ области, управление градостроительства и архитектуры области, администрация Ижмавского района

	2	3	4	5	6	7	8	9	10	11	12	13	14	15	16	17	18	19	20
36	Реконструкция водонапорной башни в с. Павлова Инжавинского района Тамбовской области	Федеральный бюджет области местный бюджет внебюджетные источники Всего	0,000 0,000 0,000 0,000												2019	Обеспеченность населения централизован-ными услугами водоснабжения	Шт.	1	Управление ТЭК и ЖКХ области, управление градостроительства и архитектуры области, администрация Инжавинского района
37	Реконструкция водонапорной башни в с. Класика Инжавинского района Тамбовской области	Федеральный бюджет области местный бюджет внебюджетные источники Всего	0,000 0,000 0,000 0,000												2019	Обеспеченность населения централизован-ными услугами водоснабжения	Шт.	1	Управление ТЭК и ЖКХ области, управление градостроительства и архитектуры области, администрация Инжавинского района
38	Строительство водозборной емкости и водонапорной башни в с. Караванно Инжавинского района Тамбовской области	Федеральный бюджет области местный бюджет внебюджетные источники Всего	0,000 0,000 0,000 0,000												2019	Обеспеченность населения централизован-ными услугами водоснабжения	Шт.	1/1	Управление ТЭК и ЖКХ области, управление градостроительства и архитектуры области, администрация Инжавинского района
39	Водоснабжение с. Караи-Ситаново Инжавинского района Тамбовской области	Федеральный бюджет области местный бюджет внебюджетные источники Всего	0,000 16223,041 16,239 0,000								16223,041 16,239				2022	Обеспеченность населения централизован-ными услугами водоснабжения	Км	1,1,3	Управление ТЭК и ЖКХ области, управление градостроительства и архитектуры области, администрация Инжавинского района
40	Водоснабжение с. Чернава Инжавинского района Тамбовской области	Федеральный бюджет области местный бюджет внебюджетные источники Всего	0,000 14138,897 141,530 0,000									16239,280		14138,897 141,530	2024	Обеспеченность населения централизован-ными услугами водоснабжения	Км	7,9	Управление ТЭК и ЖКХ области, управление градостроительства и архитектуры области, администрация Инжавинского района
41	Водоснабжение с. Семеновка Инжавинского района Тамбовской области	Федеральный бюджет области местный бюджет внебюджетные источники Всего	0,000 14280,427 0,000 0,000											14280,427	2020	Обеспеченность населения централизован-ными услугами водоснабжения	Км	6,9	Управление ТЭК и ЖКХ области, управление градостроительства и архитектуры области, администрация Инжавинского района
42	Организация централизованной канализации в п.п. Инжино Инжавинского района Тамбовской области	Федеральный бюджет области местный бюджет внебюджетные источники Всего	0,000 86112,669 5289,891 0,000								86112,669 5289,891				2022	Обеспеченность населения централизован-ными услугами водоснабжения	Км/КНС	11,3/3	Управление ТЭК и ЖКХ области, управление градостроительства и архитектуры области, администрация Инжавинского района
43	Строительство водозборной емкости и водонапорной башни в с. Калугино Инжавинского района Тамбовской области	Федеральный бюджет области местный бюджет внебюджетные источники Всего	0,000 91402,560 0,000 0,000									91402,560			2019	Обеспеченность населения централизован-ными услугами водоснабжения	Шт.	1/1	Управление ТЭК и ЖКХ области, управление градостроительства и архитектуры области, администрация Инжавинского района
44	Строительство водопровода по ул. Пески в с. Молоканщина Кирановского района Тамбовской области	Федеральный бюджет области местный бюджет внебюджетные источники Всего	0,000 723,151 10,000 0,000								723,151 10,000				2014	Обеспеченность населения централизован-ными услугами водоснабжения	Км	0,837	Управление ТЭК и ЖКХ области, управление строительства и инвестиций области, администрация Кирановского района

	2	3	4	5	6	7	8	9	10	11	12	13	14	15	16	17	18	19	20
45	Строительство водопровода по ул. Строителей в пос. Пирамиды Кирсановского района Тамбовской области	федеральный бюджет области местный бюджет внебюджетные источники Всего	0,000 811,832 11,000 822,832	0,000 11,000 55,000 4207,695	811,832 4207,695										2014	Обеспеченность населения централизованной водоснабжения	Км	1,118	Управление ТЭК и ЖКХ области, управление строительства и инвестиций области, администрация Кирсановского района
46	Строительство водозаборной скважины и водонапорной башни в пос. Садовый Кирсановского района Тамбовской области	федеральный бюджет области местный бюджет внебюджетные источники Всего	0,000 4207,695 55,000 4262,695	11,000 55,000 55,000 4207,695	811,832 4207,695										2015	Обеспеченность населения централизованной водоснабжения	Шг.	1/1	Управление ТЭК и ЖКХ области, управление строительства и инвестиций области, администрация Кирсановского района
47	Строительство водопровода по улице Садовой в с. Ленинское Кирсановского района Тамбовской области	федеральный бюджет области местный бюджет внебюджетные источники Всего	0,000 837,203 44,680 881,883	0,000 837,203 44,680 881,883	4207,695	837,203 0,100 837,303									2016	Обеспеченность населения централизованной водоснабжения	Км	0,37	Управление ТЭК и ЖКХ области, управление строительства и инвестиций области, администрация Кирсановского района
48	Реконструкция водонапорной башни по ул. Молодежная в с. Овсяновка Кирсановского района Тамбовской области	федеральный бюджет области местный бюджет внебюджетные источники Всего	0,000 932,848 10,000 942,848	0,000 932,848 10,000 942,848		932,848 10,000 942,848									2016	Обеспеченность населения централизованной водоснабжения	Шг.	1	Управление ТЭК и ЖКХ области, управление строительства и инвестиций области, администрация Кирсановского района
49	Строительство водозаборной скважины и реконструкция водонапорной башни по ул. Гагарина пос. Тоновка ул. Гагарина Кирсановского района Тамбовской области	федеральный бюджет области местный бюджет внебюджетные источники Всего	0,000 8512,920 87,000 8599,920	0,000 8512,920 87,000 8599,920		8512,920 87,000 8599,920									2016	Обеспеченность населения централизованной водоснабжения	Шг.	По плану в 2016 году по ЧС, м. с ООО «ТАМБОВЭ-СТРОЙ» на 10.08.2016 №1 на 8 190,400 тыс. руб.	Управление ТЭК и ЖКХ области, управление строительства и инвестиций области, администрация Кирсановского района
50	Строительство водозаборной скважины в с. Шилова Кирсановского района Тамбовской области	федеральный бюджет области местный бюджет внебюджетные источники Всего	0,000 0,000 0,000 0,000	0,000 0,000 0,000 0,000											2019	Обеспеченность населения централизованной водоснабжения	Шг.	1	Управление ТЭК и ЖКХ области, управление градостроительства и архитектуры области, администрация Кирсановского района
51	Строительство водозаборной скважины и водонапорной башни по улице Садовой в с. Ленинское Кирсановского района Тамбовской области	федеральный бюджет области местный бюджет внебюджетные источники Всего	0,000 7056,245 37,200 7093,445	0,000 7056,245 37,200 7093,445		1082,651 0,100 1082,751									2015-2016	Обеспеченность населения централизованной водоснабжения	Шг.	1/1	Управление ТЭК и ЖКХ области, управление градостроительства и архитектуры области, администрация Кирсановского района
52	Строительство водозаборной скважины и водонапорной башни по ул. Октябрьская в с. Чулановка Кирсановского района Тамбовской области	федеральный бюджет области местный бюджет внебюджетные источники Всего	0,000 3326,700 0,000 3326,700	0,000 3326,700 0,000 3326,700		3326,700									2019	Обеспеченность населения централизованной водоснабжения	Шг.	1/1	Управление ТЭК и ЖКХ области, управление градостроительства и архитектуры области, администрация Кирсановского района
53	Строительство водозаборной скважины (на восточной) и водонапорной башни в пос. Мирный Кирсановского района Тамбовской области	федеральный бюджет области местный бюджет внебюджетные источники Всего	0,000 0,000 0,000 0,000	0,000 0,000 0,000 0,000											2019	Обеспеченность населения централизованной водоснабжения	Шг.	1/1	Управление ТЭК и ЖКХ области, управление градостроительства и архитектуры области, администрация Кирсановского района

	2	3	4	5	6	7	8	9	10	11	12	13	14	15	16	17	18	19	20
54	Строительство водопровода в поселке Мирный Кировского района Тамбовской области	Федеральный бюджет области местный бюджет внебюджетные источники Всего	0,000 0,000 0,000 0,000	0,000 0,000 0,000 0,000	9448,300 97,470 0,000 9545,770									9448,300 97,470 0,000 9545,770	2020	Обеспеченность населения централизованными услугами водоснабжения	Км	1,98	Управление ТЭК и ЖКХ области, управление градостроительства и архитектуры области, администрация Кировского района
55	Строительство водопровода в с. Ячтва Кировского района Тамбовской области	Федеральный бюджет области местный бюджет внебюджетные источники Всего	0,000 97,470 0,000 97,470	0,000 0,000 0,000 0,000	9448,300 97,470 0,000 9545,770									9448,300 97,470 0,000 9545,770	2024	Обеспеченность населения централизованными услугами водоснабжения	Км	4,7	Управление ТЭК и ЖКХ области, управление градостроительства и архитектуры области, администрация Кировского района
56	Строительство водопровода в с. Заворожье Мичуринского района Тамбовской области	Федеральный бюджет области местный бюджет внебюджетные источники Всего	0,000 0,000 0,000 0,000	0,000 0,000 0,000 0,000	0,000 0,000 0,000 0,000					7243,600					2020	Обеспеченность населения централизованными услугами водоснабжения	Шт.	1	Управление ТЭК и ЖКХ области, управление градостроительства и архитектуры области, Управление социальной защиты и семейной политики области
57	Строительство водопровода в с. Кочетовка Мичуринского района Тамбовской области	Федеральный бюджет области местный бюджет внебюджетные источники Всего	762,844 1829,528 0,000 2592,372	762,844 1829,528 0,000 2592,372	762,844 1829,528 0,000 2592,372					7243,600					2014	Обеспеченность населения централизованными услугами водоснабжения	Км/шт./шт.	20,63/3	Управление ТЭК и ЖКХ области, управление градостроительства и архитектуры области, администрация Мичуринского района
58	Строительство водопровода и артезианской скважины в с. Александровка Мичуринского района Тамбовской области	Федеральный бюджет области местный бюджет внебюджетные источники Всего	3328,926 1613,481 55,480 3997,887	3328,926 1613,481 55,480 3997,887	3328,926 1613,481 55,480 3997,887										2014	Обеспеченность населения централизованными услугами водоснабжения	Км/шт	3,416/1	Управление ТЭК и ЖКХ области, управление градостроительства и архитектуры области, администрация Мичуринского района
59	Строительство водопровода в с. Кочетовка Мичуринского района Тамбовской области	Федеральный бюджет области местный бюджет внебюджетные источники Всего	851,844 408,081 14,197 1274,122	851,844 408,081 14,197 1274,122	851,844 408,081 14,197 1274,122										2014	Обеспеченность населения централизованными услугами водоснабжения	Шт.	1	Управление ТЭК и ЖКХ области, управление градостроительства и архитектуры области, администрация Мичуринского района
60	Строительство водопровода и артезианской скважины в д. Гостева Мичуринского района Тамбовской области	Федеральный бюджет области местный бюджет внебюджетные источники Всего	3123,006 1745,318 52,050 4920,374	3123,006 1745,318 52,050 4920,374	3123,006 1745,318 52,050 4920,374										2014	Обеспеченность населения централизованными услугами водоснабжения	Км/шт.	3,117/1	Управление ТЭК и ЖКХ области, управление градостроительства и архитектуры области, администрация Мичуринского района
61	Строительство водопровода в с. Заворожье Мичуринского района Тамбовской области (I этап).	Федеральный бюджет области местный бюджет внебюджетные источники Всего	612,192 374,020 0,000 986,415	612,192 374,020 0,000 986,415	612,192 374,020 0,000 986,415										2014	Обеспеченность населения централизованными услугами водоснабжения	Км	0,77	Управление ТЭК и ЖКХ области, управление градостроительства и архитектуры области, администрация Мичуринского района
62	Строительство водопровода в с. Заворожье Мичуринского района Тамбовской области (II этап)	Федеральный бюджет области местный бюджет внебюджетные источники Всего	1528,020 878,356 25,467 2431,843	1528,020 878,356 25,467 2431,843	1528,020 878,356 25,467 2431,843										2014	Обеспеченность населения централизованными услугами водоснабжения	Км	21,45	Управление ТЭК и ЖКХ области, управление градостроительства и архитектуры области, администрация Мичуринского района
63	Водоснабжение сел Большое Лаврово и Липовка Мичуринского района Тамбовской области	Федеральный бюджет области местный бюджет внебюджетные источники Всего	0,000 5044,490 151,490 5195,980	0,000 5044,490 151,490 5195,980	0,000 5044,490 151,490 5195,980										2015-2016	Обеспеченность населения централизованными услугами водоснабжения	Км/шт.	5,4/1	Управление ТЭК и ЖКХ области, управление градостроительства и архитектуры области, администрация Мичуринского района

	2	3	4	5	6	7	8	9	10	11	12	13	14	15	16	17	18	19	20
64	Строительство водопроводных сетей в с.Кривоока Мичуринского района Тамбовской области	Федеральный бюджет области местный бюджет внебюджетные источники Всего	0,000 0,000 0,000 0,000												2020	Обеспечение населения централизован-ными услугами водоснабжения	Км	5,996	Управление ТЭК и ЖКХ области, управление градостроительства и архитектуры области, администрация Мичуринского района
65	Строительство водопровода, водозборной скважины и водонапорной башни в с.Турасово Мичуринского района Тамбовской области	Федеральный бюджет области местный бюджет внебюджетные источники Всего	0,000 0,000 0,000 0,000												2019	Обеспечение населения централизован-ными услугами водоснабжения	Км/шт./шт.	3,644/1/1	Управление ТЭК и ЖКХ области, управление градостроительства и архитектуры области, администрация Мичуринского района
66	Строительство водопровода в с.Жидиковка Мичуринского района Тамбовской области	Федеральный бюджет области местный бюджет внебюджетные источники Всего	0,000 0,000 0,000 0,000												2019	Обеспечение населения централизован-ными услугами водоснабжения	Км	0,8105	Управление ТЭК и ЖКХ области, управление градостроительства и архитектуры области, администрация Мичуринского района
67	Строительство водонапорной башни в селе Кокотова Мичуринского района Тамбовской области	Федеральный бюджет области местный бюджет внебюджетные источники Всего	0,000 0,000 0,000 0,000												2019	Обеспечение населения централизован-ными услугами водоснабжения	Шт.	1	Управление ТЭК и ЖКХ области, управление градостроительства и архитектуры области, администрация Мичуринского района
68	Строительство водопровода, водозборной скважины и водонапорной башни в пос.совхоза Глазовский Мичуринского района Тамбовской области	Федеральный бюджет области местный бюджет внебюджетные источники Всего	0,000 0,000 0,000 0,000												2019	Обеспечение населения централизован-ными услугами водоснабжения	Км/шт./шт.	4,0/1/1	Управление ТЭК и ЖКХ области, управление градостроительства и архитектуры области, администрация Мичуринского района
69	Строительство водопровода, водозборной скважины и водонапорной башни в д.Фроловка Мичуринского района Тамбовской области	Федеральный бюджет области местный бюджет внебюджетные источники Всего	0,000 0,000 0,000 0,000									14184,330			2019	Обеспечение населения централизован-ными услугами водоснабжения	Км/шт./шт.	1,497/1/1	Управление ТЭК и ЖКХ области, управление градостроительства и архитектуры области, администрация Мичуринского района
70	Строительство водопровода и водонапорной башни по ул.Советская, ул.Комсомольская, ул.Коммунальная, ул.Набережная, ул.Лесная с.Красное Мичуринского района Тамбовской области	Федеральный бюджет области местный бюджет внебюджетные источники Всего	0,000 14184,330 143,000 14327,330									143,000			2022	Обеспечение населения централизован-ными услугами водоснабжения	Км/шт.	10,026/1	Управление ТЭК и ЖКХ области, управление градостроительства и архитектуры области, администрация Мичуринского района
71	Мордовский район Строительство очистных сооружений в р.п.Мордово Тамбовской области	Федеральный бюджет области местный бюджет внебюджетные источники Всего	0,000 275,595 0,000 275,595	275,595											2014	Увеличение объема сточных вод, пропущенных через очистные сооружения; увеличение объема сточных вод, очищаемых до нормативных значений	Куб.м/сут.	200,00	Управление ТЭК и ЖКХ области, управление строительства и инвестиций области, администрация Мордовского района
72	Реконструкция водонапорной башни в с.Черныява Мордовского района Тамбовской области	Федеральный бюджет области местный бюджет внебюджетные источники Всего	179,660 129,614 0,000 309,274	179,660	129,614										2014	Обеспечение населения централизован-ными услугами водоснабжения	Шт.	1	Управление ТЭК и ЖКХ области, управление строительства и инвестиций области, администрация Мордовского района

	2	3	4	5	6	7	8	9	10	11	12	13	14	15	16	17	18	19	20
73	Строительство водопроводной сети в с.Карпини Мордовского района Тамбовской области	федеральный бюджет области	0,000	3812,179	83,472	3895,651									2015	Обеспеченность населения централизован-ными услугами водоснабжения	Км	3,31	Управление ТЭК и ЖКХ области, управление инвестициями и администрация Мордовского района
	Строительство водопроводной сети в с.Шмаровка Мордовского района Тамбовской области	федеральный бюджет области	1441,254	845,702	45,440	2332,396									2014	Обеспеченность населения централизован-ными услугами водоснабжения	Км	1,63	Управление ТЭК и ЖКХ области, управление инвестициями и администрация Мордовского района
74	Строительство водопроводной сети по ул.Техническая, Нижняя и водонапорной башни по ул.Техническая в с.Мельгуны Мордовского района Тамбовской области	федеральный бюджет области	4775,384	48,236	0,000	4823,620					4775,384	48,236			2021	Обеспеченность населения централизован-ными услугами водоснабжения	Км/шт.	2,145/1	Управление ТЭК и ЖКХ области, управление градостроительства и архитектуры области, администрация Мордовского района
75	Строительство 2-х водонапорных башен в д.Центральное отделение совхоза им.Ленина Мордовского района Тамбовской области	федеральный бюджет области	0,000	0,000	0,000	0,000									2019	Обеспеченность населения централизован-ными услугами водоснабжения	Шт.	2/2	Управление ТЭК и ЖКХ области, управление градостроительства и архитектуры области, администрация Мордовского района
76	Строительство водопроводной сети по ул.Полная в с.Мельгуны Мордовского района Тамбовской области	федеральный бюджет области	0,000	0,000	0,000	0,000									2019	Обеспеченность населения централизован-ными услугами водоснабжения	Шт.	1	Управление ТЭК и ЖКХ области, управление градостроительства и архитектуры области, администрация Мордовского района
77	Строительство водопроводной сети по ул.Мелничная в с.Мельгуны Мордовского района Тамбовской области	федеральный бюджет области	0,000	0,000	0,000	0,000									2019	Обеспеченность населения централизован-ными услугами водоснабжения	Шт.	1	Управление ТЭК и ЖКХ области, управление градостроительства и архитектуры области, администрация Мордовского района
78	Строительство водопроводной сети по ул.Мелничная в с.Мельгуны Мордовского района Тамбовской области	федеральный бюджет области	0,000	0,000	0,000	0,000									2019	Обеспеченность населения централизован-ными услугами водоснабжения	Шт.	1	Управление ТЭК и ЖКХ области, управление градостроительства и архитектуры области, администрация Мордовского района
79	Строительство водопроводной сети по ул.Центральная в р.п.Мордово Мордовского района Тамбовской области	федеральный бюджет области	0,000	0,000	0,000	0,000									2019	Обеспеченность населения централизован-ными услугами водоснабжения	Км	5,996	Управление ТЭК и ЖКХ области, управление градостроительства и архитектуры области, администрация Мордовского района
80	Строительство водопроводной сети по улицам Кооперативной, Советской, Заречной, Луговой и водонапорной башни по улице Кооперативной в с.Мельгуны Мордовского района Тамбовской области	федеральный бюджет области	974,519	7,815	0,000	982,334					974,519	7,815			2015	Обеспеченность населения централизован-ными услугами водоснабжения	Км/шт.	2,242/1	Управление ТЭК и ЖКХ области, управление инвестициями и администрация Мордовского района
81	Строительство водопроводной сети по водонапорной башни в д.Рогозна Мордовского района Тамбовской области	федеральный бюджет области	2265,216	23,450	0,000	2288,666					2265,216	23,450			2014	Обеспеченность населения централизован-ными услугами водоснабжения	Шт.	1/1	Управление ТЭК и ЖКХ области, управление инвестициями и администрация Мордовского района



	2	3	4	5	6	7	8	9	10	11	12	13	14	15	16	17	18	19	20
91	Реконструкция водопроводной сети по ул. Красина в р.п. Мордово Мордовского района Тамбовской области	Федеральный бюджет Тамбовской области местный бюджет внебюджетные источники Всего	0,000 0,000 0,000 0,000												2019	Обеспеченность населения централизованными услугами водоснабжения	Км	2,3	Управление ТЭК и ЖКХ области, управление градостроительства и архитектуры области, администрация Мордовского района
92	Строительство водонапорной башни и водозаборной скважины по ул. Школьной в районе дома №9 в р.п. Мордово Мордовского района Тамбовской области	Федеральный бюджет Тамбовской области местный бюджет внебюджетные источники Всего	0,000 2214,627 80,000 0,000 2294,627		2214,627 80,000										2016	Обеспеченность населения централизованными услугами водоснабжения	Шт.	1/1	Управление ТЭК и ЖКХ области, управление градостроительства и архитектуры области, администрация Мордовского района
93	Строительство водопроводной сети в с. Борсовка Мордовского района Тамбовской области	Федеральный бюджет Тамбовской области местный бюджет внебюджетные источники Всего	0,000 13572,180 0,000 137,100 13709,280												2023	Обеспеченность населения централизованными услугами водоснабжения	Км/шт./шт.	3,5/2/2	Управление ТЭК и ЖКХ области, управление градостроительства и архитектуры области, администрация Мордовского района
94	Водопроезд в с. Кулево по ул. Школьная, Центральная, песчаная, Лесная, Полевая, Почтовая Мордовского района Тамбовской области	Федеральный бюджет Тамбовской области местный бюджет внебюджетные источники Всего	0,000 6772,900 0,000 68,400 6841,300							6772,900	68,400 6841,300				2021	Обеспеченность населения централизованными услугами водоснабжения	Км/шт./шт.	4,5/1/1	Управление ТЭК и ЖКХ области, управление градостроительства и архитектуры области, администрация Мордовского района
95	Водопроезд в с. Лавровка Мордовского района Тамбовской области	Федеральный бюджет Тамбовской области местный бюджет внебюджетные источники Всего	0,000 11682,000 0,000 118,000 11800,000												2024	Обеспеченность населения централизованными услугами водоснабжения	Км/шт./шт.	9,96/1/1	Управление ТЭК и ЖКХ области, управление градостроительства и архитектуры области, администрация Мордовского района
96	Водопроезд в с. Шулыгино Мордовского района Тамбовской области	Федеральный бюджет Тамбовской области местный бюджет внебюджетные источники Всего	0,000 5049,000 0,000 51,000 5100,000								5049,000	51,000 5100,000			2022	Обеспеченность населения централизованными услугами водоснабжения	Км/шт./шт.	3,986/1/1	Управление ТЭК и ЖКХ области, управление градостроительства и архитектуры области, администрация Мордовского района
97	Моршанский район Реконструкция водонапорной башни в с. Теньшево Моршанского района Тамбовской области	Федеральный бюджет Тамбовской области местный бюджет внебюджетные источники Всего	0,000 808,442 8,000 816,442		808,442 8,000										2016	Обеспеченность населения централизованными услугами водоснабжения	Шт.	1	Управление ТЭК и ЖКХ области, управление градостроительства и архитектуры области, администрация Моршанского района
98	Водоснабжение с.Кори-Борки Моршанского района Тамбовской области	Федеральный бюджет Тамбовской области местный бюджет внебюджетные источники Всего	3833,991 3193,841 69,246 7097,078		3833,991 3193,841 69,246										2014	Обеспеченность населения централизованными услугами водоснабжения	Км/шт./шт.	6,8/1/1	Управление ТЭК и ЖКХ области, управление градостроительства и архитектуры области, администрация Моршанского района
99	Строительство водонапорной башни в с.Мутьево Моршанского района Тамбовской области	Федеральный бюджет Тамбовской области местный бюджет внебюджетные источники Всего	0,000 873,300 16,000 889,300		873,300 16,000										2016	Обеспеченность населения централизованными услугами водоснабжения	Шт.	1	Управление ТЭК и ЖКХ области, управление градостроительства и архитектуры области, администрация Моршанского района

2	3	4	5	6	7	8	9	10	11	12	13	14	15	16	17	18	19	20
100	Реконструкция инженерных сетей к станции биологической очистки сточных вод ТОГБУСОН «Моршанский интернат» Моршанского района Тамбовской области, в том числе проектно-сметная документация	федеральный бюджет Тамбовской области местный бюджет внебюджетные источники Всего	0,000 3533,466 0,000 0,000 3533,466	2447,395 1086,071 2447,395										2014-2015	Обеспеченность населения централизован-ными услугами водоснабжения	Км	0,55	Управление ТЭК и ЖКХ области, управление строительства и инвестиционной области Моршанского района
101	Реконструкция водонапорной башни в с.Польца, Моршанского района Тамбовской области	федеральный бюджет Тамбовской области местный бюджет внебюджетные источники Всего	0,000 0,000 0,000 0,000	2447,395 1086,071 2447,395										2019	Обеспеченность населения централизован-ными услугами водоснабжения	Шг.	1	Управление ТЭК и ЖКХ области, управление градостроительства и архитектуры области, администрация Моршанского района
102	Реконструкция водонапорной башни в д.Алексеевка западной части Моршанского района Тамбовской области	федеральный бюджет Тамбовской области местный бюджет внебюджетные источники Всего	0,000 0,000 0,000 0,000	2447,395 1086,071 2447,395										2019	Обеспеченность населения централизован-ными услугами водоснабжения	Шг.	1	Управление ТЭК и ЖКХ области, управление градостроительства и архитектуры области, администрация Моршанского района
103	Строительство водозаборной скважины в д.Алексеевка, в районе Улицы Молодежная Моршанского района Тамбовской области	федеральный бюджет Тамбовской области местный бюджет внебюджетные источники Всего	0,000 0,000 0,000 0,000	2447,395 1086,071 2447,395										2020	Обеспеченность населения централизован-ными услугами водоснабжения	Шг.	1	Управление ТЭК и ЖКХ области, управление градостроительства и архитектуры области, администрация Моршанского района
104	Строительство водозаборной скважины и водонапорной башни в пос. Устьинский Моршанского района Тамбовской области	федеральный бюджет Тамбовской области местный бюджет внебюджетные источники Всего	0,000 0,000 0,000 0,000	2447,395 1086,071 2447,395										2020	Обеспеченность населения централизован-ными услугами водоснабжения	Шг./лт.	1/1	Управление ТЭК и ЖКХ области, управление градостроительства и архитектуры области, администрация Моршанского района
105	Строительство водозаборной скважины и водонапорной башни в с.Давыдово, в 60-ти м северо-восточнее дома №63 по ул. Колхозная Моршанского района Тамбовской области	федеральный бюджет Тамбовской области местный бюджет внебюджетные источники Всего	0,000 0,000 0,000 0,000	2447,395 1086,071 2447,395										2020	Обеспеченность населения централизован-ными услугами водоснабжения	Шг./лт.	1/1	Управление ТЭК и ЖКХ области, управление градостроительства и архитектуры области, администрация Моршанского района
106	Строительство водозаборной скважины в с.Молодежная по Моршанского района Тамбовской области	федеральный бюджет Тамбовской области местный бюджет внебюджетные источники Всего	0,000 0,000 0,000 0,000	2447,395 1086,071 2447,395										2017	Обеспеченность населения централизован-ными услугами водоснабжения	Шг.	1	Управление ТЭК и ЖКХ области, управление строительства и инвестиционной области, администрация Моршанского района
107	Реконструкция водонапорной башни в д.Сухая Моршанского района Тамбовской области	федеральный бюджет Тамбовской области местный бюджет внебюджетные источники Всего	0,000 0,000 0,000 0,000	2447,395 1086,071 2447,395										2019	Обеспеченность населения централизован-ными услугами водоснабжения	Шг.	1	Управление ТЭК и ЖКХ области, управление градостроительства и архитектуры области, администрация Моршанского района
108	Реконструкция водонапорной башни в с.Серповое Моршанского района Тамбовской области	федеральный бюджет Тамбовской области местный бюджет внебюджетные источники Всего	0,000 0,000 0,000 0,000	2447,395 1086,071 2447,395	865,338 38,900 904,238									2016	Обеспеченность населения централизован-ными услугами водоснабжения	Шг.	1	Управление ТЭК и ЖКХ области, управление строительства и инвестиционной области, администрация Моршанского района
109	Строительство водозаборной скважины и водонапорной башни в с.Пигерское Моршанского района Тамбовской области	федеральный бюджет Тамбовской области местный бюджет внебюджетные источники Всего	0,000 0,000 0,000 0,000	2447,395 1086,071 2447,395	865,338 38,900 904,238	4504,600 37,700 4542,300								2017	Обеспеченность населения централизован-ными услугами водоснабжения	Шг.	1/1	Управление ТЭК и ЖКХ области, управление строительства и инвестиционной области, администрация Моршанского района

2	3	4	5	6	7	8	9	10	11	12	13	14	15	16	17	18	19	20
110	Строительство артезианской скважины в с.Кери-Борки Моршанского района Тамбовской области	Федеральный бюджет области местный бюджет внебюджетные источники Всего	0,000 1456,768 15,000 0,000 1471,768											2015	Обеспеченность населения централизован-ными услугами водоснабжения	Шт.	1	Управление ТЭК и ЖКХ области, управление строительства и инвестиционной области, администрация Моршанского района
111	Строительство водозаборной скважины в поселке Молодежный Моршанского района Тамбовской области	Федеральный бюджет области местный бюджет внебюджетные источники Всего	0,000 5569,000 20,028 0,000 5589,028				4380,000 8,350 4388,350	1189,000 11,678 1200,678						2019	Обеспеченность населения централизован-ными услугами водоснабжения	Шт.	1	Управление ТЭК и ЖКХ области, управление градостроительства и архитектуры области, администрация Моршанского района
112	Реконструкция канализационного коллектора в пос.Птигородный Моршанского района Тамбовской области	Федеральный бюджет области местный бюджет внебюджетные источники Всего	0,000 6405,200 100,000 0,000 6505,200			6405,200 100,000								2017	Обеспеченность населения централизован-ными услугами водоснабжения	Км	2,0	Управление ТЭК и ЖКХ области, управление строительства и инвестиционной области, администрация Моршанского района
113	Строительство водопровода по улицам: Поляна, Октябрьская, Затон, Песок, Поляна, Калинина в с.Устье Моршанского района Тамбовской области	Федеральный бюджет области местный бюджет внебюджетные источники Всего	0,000 3489,632 70,000 0,000 3559,632			3489,632 70,000 3559,632								2016	Обеспеченность населения централизован-ными услугами водоснабжения	Км	3,313	Управление ТЭК и ЖКХ области, управление строительства и инвестиционной области, администрация Моршанского района
114	строительство водозаборной скважины и водозаборной башни по ул.Молодежная в с.Устье Моршанского района Тамбовской области	Федеральный бюджет области местный бюджет внебюджетные источники Всего	0,000 6387,100 0,000 0,000 6387,100				6387,100							2019	Обеспеченность населения централизован-ными услугами водоснабжения	Км	1,95	Управление ТЭК и ЖКХ области, управление градостроительства и архитектуры области, администрация Моршанского района
115	Строительство водозаборной скважины и водозаборной башни в пос. Вязик Моршанского района Тамбовской области	Федеральный бюджет области местный бюджет внебюджетные источники Всего	0,000 4532,800 4,537 0,000 4537,337					4532,800 4,537 4537,337						2020	Обеспеченность населения централизован-ными услугами водоснабжения	Км/шт./шт.	5,922/1/1	Управление ТЭК и ЖКХ области, управление градостроительства и архитектуры области, администрация Моршанского района
116	Строительство водозаборной скважины в д.Новоалександровка, в районе д.1 по улице Строительная Моршанского района Тамбовской области (1 этап строительства).	Федеральный бюджет области местный бюджет внебюджетные источники Всего	0,000 3744,000 40,000 3784,000				3744,000 40,000 3784,000							2018	Обеспеченность населения централизован-ными услугами водоснабжения	Шт.	1	Управление ТЭК и ЖКХ области, управление градостроительства и архитектуры области, администрация Моршанского района
117	Строительство водозаборной башни в с.Алужки Моршанского района Тамбовской области	Федеральный бюджет области местный бюджет внебюджетные источники Всего	0,000 863,921 11,700 875,621			863,921 11,700 875,621								2016	Обеспеченность населения централизован-ными услугами водоснабжения	Шт.	1	Управление ТЭК и ЖКХ области, управление строительства и инвестиционной области, администрация Моршанского района



	2	3	4	5	6	7	8	9	10	11	12	13	14	15	16	17	18	19	20
126	Реконструкция водопровода по ул. Строителей и ул. Комсомольская в р.п. Дмитриевка Никитинского района Тамбовской области	федеральный бюджет области местный бюджет внебюджетные источники Всего	0,000 2074,209 19,327 0,000 2093,536			2074,209 19,327									2016	Обеспеченность населения централизованными услугами водоснабжения	Км	1,4	Управление ТЭК и ЖКХ области, управление строительства и инвестиционной администрации Никитинского района
127	Реконструкция водопровода по ул. Большая Советская в р.п. Дмитриевка Никитинского района Тамбовской области	федеральный бюджет области местный бюджет внебюджетные источники Всего	0,000 852,372 8,314 0,000 860,686			852,372 8,314									2016	Обеспеченность населения централизованными услугами водоснабжения	Км	0,52	Управление ТЭК и ЖКХ области, управление строительства и инвестиционной администрации Никитинского района
128	Строительство водопровода по ул. Ярославская в р.п. Дмитриевка Никитинского района Тамбовской области	федеральный бюджет области местный бюджет внебюджетные источники Всего	0,000 997,887 10,700 0,000 1008,587			997,887 10,700									2016	Обеспеченность населения централизованными услугами водоснабжения	Км	0,6	Управление ТЭК и ЖКХ области, управление строительства и инвестиционной администрации Никитинского района
128	Строительство водозаборного узла в р.п. Дмитриевка Никитинского района Тамбовской области	федеральный бюджет области местный бюджет внебюджетные источники Всего	0,000 200,600 0,000 0,000 200,600					200,600							2019	Обеспеченность населения централизованными услугами водоснабжения	Шг.	1	Управление ТЭК и ЖКХ области, управление градостроительства и архитектуры области, администрация Никитинского района
129	Строительство водопровода в с.Сеурово-Покровское по ул.Полева, Минуринская, Красная и Пролетарская Никитинского района Тамбовской области	федеральный бюджет области местный бюджет внебюджетные источники Всего	0,000 5186,250 169,700 0,000 5355,950						200,600		5186,250 169,700				2021	Обеспеченность населения централизованными услугами водоснабжения	Км	3,3	Управление ТЭК и ЖКХ области, управление градостроительства и архитектуры области, администрация Никитинского района
130	Реконструкция водонапорной башни в с.Александровка, ул.Новая Никитинского района Тамбовской области	федеральный бюджет области местный бюджет внебюджетные источники Всего	0,000 0,000 0,000 0,000																Управление ТЭК и ЖКХ области, управление градостроительства и архитектуры области, администрация Никитинского района
131	Реконструкция водонапорной башни в с.Восточная Старинка, ул.Молодежная Никитинского района Тамбовской области	федеральный бюджет области местный бюджет внебюджетные источники Всего	0,000 0,000 0,000 0,000																Управление ТЭК и ЖКХ области, управление градостроительства и архитектуры области, администрация Никитинского района
132	Строительство водонапорной башни в д.Малое Монтеццо, ул. Молодежная Никитинского района Тамбовской области	федеральный бюджет области местный бюджет внебюджетные источники Всего	0,000 0,000 0,000 0,000																Управление ТЭК и ЖКХ области, управление градостроительства и архитектуры области, администрация Никитинского района

2	3	4	5	6	7	8	9	10	11	12	13	14	15	16	17	18	19	20
132	Строительство водонапорной башни в пос. Степановка, ул. Степановская Нижегородского района Тамбовской области	Федеральный бюджет области местный бюджет внебюджетные источники Всего	0,000 0,000 0,000 0,000											2019	Обеспеченность населения централизованной водоснабжения	Шт.	1	Управление ТЭК и ЖКХ области, управление градостроительства и архитектуры области, администрация Нижегородского района
134	Строительство водонапорной башни с артезианской в с. Знамена, ул. Советская Нижегородского района Тамбовской области	Федеральный бюджет области местный бюджет внебюджетные источники Всего	5806,300 60,000 0,000 5866,300	722,100 10,000 732,100			5084,200 50,000 5134,200							2018	Обеспеченность населения централизованной водоснабжения	Шт.	1	Управление ТЭК и ЖКХ области, управление градостроительства и архитектуры области, администрация Нижегородского района
135	Строительство водонапорной башни в с.Сычева, ул. Победы Нижегородского района Тамбовской области	Федеральный бюджет области местный бюджет внебюджетные источники Всего	0,000 0,000 0,000 0,000											2019	Обеспеченность населения централизованной водоснабжения	Шт.	1	Управление ТЭК и ЖКХ области, управление градостроительства и архитектуры области, администрация Нижегородского района
136	Строительство водонапорной башни на ул.Площадь Советов, с.Юрлова Нижегородского района Тамбовской области	Федеральный бюджет области местный бюджет внебюджетные источники Всего	0,000 0,000 0,000 0,000											2019	Обеспеченность населения централизованной водоснабжения	Шт.	1	Управление ТЭК и ЖКХ области, управление градостроительства и архитектуры области, администрация Нижегородского района
137	Строительство водонапорной башни на ул.Тамбова, с.Туровка Нижегородского района Тамбовской области	Федеральный бюджет области местный бюджет внебюджетные источники Всего	0,000 0,000 0,000 0,000											2019	Обеспеченность населения централизованной водоснабжения	Шт.	1	Управление ТЭК и ЖКХ области, управление градостроительства и архитектуры области, администрация Нижегородского района
138	Строительство водопроводных сетей, водонапорной башни и водозаборной скважины в с.Озёрч, ул.Ленинская Нижегородского района Тамбовской области	Федеральный бюджет области местный бюджет внебюджетные источники Всего	0,000 0,000 0,000 0,000											2020	Обеспеченность населения централизованной водоснабжения	Шт.	1/1	Управление ТЭК и ЖКХ области, управление градостроительства и архитектуры области, администрация Нижегородского района
139	Строительство артезианца в с.Сичевока, ул.Победа Нижегородского района Тамбовской области	Федеральный бюджет области местный бюджет внебюджетные источники Всего	0,000 0,000 0,000 0,000											2019	Обеспеченность населения централизованной водоснабжения	Шт.	1	Управление ТЭК и ЖКХ области, управление градостроительства и архитектуры области, администрация Нижегородского района
140	Переходный район Володарова по улице Советской в р.п.Первомайский Тамбовской области	Федеральный бюджет области местный бюджет внебюджетные источники Всего	2017,811 25,000,200 0,000 4518,011	2017,811 2500,200										2014	Обеспеченность населения централизованной водоснабжения	Км	2,96	Управление ТЭК и ЖКХ области, управление строительства и инвестиционной области, администрация Первомайского района



	2	3	4	5	6	7	8	9	10	11	12	13	14	15	16	17	18	19	20	
Петровский район																				
148	Реконструкция водозаборной скважины по ул. Колхозной в с. Петровское Тамбовской области	Федеральный бюджет области местный бюджет внебюджетные источники Всего	256,956 175,812 4,283 0,000 437,051 260,130 183,400 18,046 461,576	256,956 175,812 4,283 0,000 437,051 260,130 183,400 18,046 461,576											2014	Обеспеченность населения централизован-ными услугами водоснабжения	Шг.	1	Управление ТЭК и ЖКХ области, управление инвестициями и администрация Петровского района	
149	Реконструкция водозаборной скважины по ул. Ленина в с. Петровское Тамбовской области	Федеральный бюджет области местный бюджет внебюджетные источники Всего	245,052 172,700 4,604 0,000 422,336	245,052 172,700 4,604 0,000 422,336											2014	Обеспеченность населения централизован-ными услугами водоснабжения	Шг.	1	Управление ТЭК и ЖКХ области, управление инвестициями и администрация Петровского района	
150	Реконструкция водозаборной скважины в восточной части с. Петровское Тамбовской области	Федеральный бюджет области местный бюджет внебюджетные источники Всего	0,000 0,000 0,000 0,000	0,000 0,000 0,000 0,000											2014	Обеспеченность населения централизован-ными услугами водоснабжения	Шг.	1	Управление ТЭК и ЖКХ области, управление инвестициями и администрация Петровского района	
151	Строительство водопроводных сетей в с. Болочка Петровского района Тамбовской области	Федеральный бюджет области местный бюджет внебюджетные источники Всего	0,000 0,000 0,000 0,000	0,000 0,000 0,000 0,000											2020	Обеспеченность населения централизован-ными услугами водоснабжения	Км	5,20	Управление ТЭК и ЖКХ области, управление градостроительства и архитектуры области, администрация Петровского района	
152	Строительство водопроводных сетей и водонапорной башни в с. Тыновое Петровского района Тамбовской области	Федеральный бюджет области местный бюджет внебюджетные источники Всего	3046,700 30,610 0,000 3077,310	3046,700 30,610 0,000 3077,310			3046,700 30,610								2017	Обеспеченность населения централизован-ными услугами водоснабжения	Км/шт.	4,73/1	Управление ТЭК и ЖКХ области, управление инвестициями и администрация Петровского района	
153	Строительство водозаборной скважины в с. Тыновое Петровского района Тамбовской области	Федеральный бюджет области местный бюджет внебюджетные источники Всего	1619,000 16,000 0,000 1635,000	1619,000 16,000 0,000 1635,000			1619,000 16,000								2019	Обеспеченность населения централизован-ными услугами водоснабжения	Шг.	1	Управление ТЭК и ЖКХ области, управление градостроительства и архитектуры области, администрация Петровского района	
154	Строительство водопровода в с. Петровское по ул. Дроздова в с. Кооперативная Петровского района Тамбовской области	Федеральный бюджет области местный бюджет внебюджетные источники Всего	0,000 0,000 0,000 0,000	0,000 0,000 0,000 0,000					4138,400						2019	Обеспеченность населения централизован-ными услугами водоснабжения	Км	3,0	Управление ТЭК и ЖКХ области, управление градостроительства и архитектуры области, администрация Петровского района	
155	Строительство водопроводных сетей в с. Успенское Петровского района Тамбовской области	Федеральный бюджет области местный бюджет внебюджетные источники Всего	7485,040 10,000 0,000 7495,040	7485,040 10,000 0,000 7495,040							7485,040 10,000				2021	Обеспеченность населения централизован-ными услугами водоснабжения	Км	3,0	Управление ТЭК и ЖКХ области, управление градостроительства и архитектуры области, администрация Петровского района	
156	Реконструкция водопровода в с. Песчаное Петровского района Тамбовской области	Федеральный бюджет области местный бюджет внебюджетные источники Всего	12204,230 123,300 0,000 12327,530	12204,230 123,300 0,000 12327,530							12204,230 123,300				2023	Обеспеченность населения централизован-ными услугами водоснабжения	Км	6,2	Управление ТЭК и ЖКХ области, управление градостроительства и архитектуры области, администрация Петровского района	
157	Реконструкция водопровода по ул. Советская в с. Крутое Петровского района Тамбовской области	Федеральный бюджет области местный бюджет внебюджетные источники Всего	0,000 0,000 0,000 0,000	0,000 0,000 0,000 0,000											2019	Обеспеченность населения централизован-ными услугами водоснабжения	Км	2,4	Управление ТЭК и ЖКХ области, управление градостроительства и архитектуры области, администрация Петровского района	

	2	3	4	5	6	7	8	9	10	11	12	13	14	15	16	17	18	19	20
158	Строительство водопровода с Северная Петровского района Тамбовской области	Федеральный бюджет области местный бюджет внебюджетные источники Всего	0,000 0,000 0,000 0,000												2019	Обеспеченность населения централизован-ными услугами водоснабжения	Км	2,592	Управление ТЭК и ЖКХ области, управление градостроительства и архитектуры области, администрация Петровского района
159	Строительство водопроводных сетей в с.Нарышино Петровского района Тамбовской области	Федеральный бюджет области местный бюджет внебюджетные источники Всего	9983,375 10,000 0,000 9993,375										9983,375 10,000		2023	Обеспеченность населения централизован-ными услугами водоснабжения	Км	4,0	Управление ТЭК и ЖКХ области, управление градостроительства и архитектуры области, администрация Петровского района
160	Строительство водозаборной скважины и водонапорной башни по ул.Пионерская, дом 80 с.Крутое Петровского района Тамбовской области	Федеральный бюджет области местный бюджет внебюджетные источники Всего	0,000 0,000 0,000 0,000												2020	Обеспеченность населения централизован-ными услугами водоснабжения	Шт.	1/1	Управление ТЭК и ЖКХ области, управление градостроительства и архитектуры области, администрация Петровского района
161	Реконструкция системы канализации в с.Петровское Петровского района Тамбовской области	Федеральный бюджет области местный бюджет внебюджетные источники Всего	25389,100 133,300 0,000 25522,400				25389,100 133,300								2017	Обеспеченность населения централизован-ными услугами водоснабжения	Куб.м/сутки	50,0	Управление ТЭК и ЖКХ области, управление строительства и инвестиций области, администрация Петровского района
162	Реконструкция водонапорной башни по ул.Советская в с.Шехмань Петровского района Тамбовской области	Федеральный бюджет области местный бюджет внебюджетные источники Всего	0,000 1060,800 11,480 1072,280				1060,800 11,480								2017	Обеспеченность населения централизован-ными услугами водоснабжения	Шт.	1	Управление ТЭК и ЖКХ области, управление строительства и инвестиций области, администрация Петровского района
163	Пичаевский район Реконструкция водопровода по ул.Южная, Мирная, Молодежная, Новая в с.Липовка Пичаевского района Тамбовской области	Федеральный бюджет области местный бюджет внебюджетные источники Всего	1440,000 837,013 24,000 2301,013	1440,000 337,013 24,000 2301,013											2014	Обеспеченность населения централизован-ными услугами водоснабжения	Км	2,42	Управление ТЭК и ЖКХ области, управление строительства и инвестиций области, администрация Пичаевского района
164	Реконструкция скважины и водонапорной башни в южной части с.Рудовка Пичаевского района Тамбовской области	Федеральный бюджет области местный бюджет внебюджетные источники Всего	0,000 1358,973 19,000 1377,973		1358,973 12,509 1371,482										2015	Обеспеченность населения централизован-ными услугами водоснабжения	Шт.	1/1	Управление ТЭК и ЖКХ области, управление строительства и инвестиций области, администрация Пичаевского района
165	Строительство двух водозаборных скважин и водонапорной башни в с.Валовка 2-я Пичаевского района Тамбовской области	Федеральный бюджет области местный бюджет внебюджетные источники Всего	0,000 2624,046 29,305 2653,351		2624,046 29,305 2653,351										2015	Обеспеченность населения централизован-ными услугами водоснабжения	Шт.	2/1	Управление ТЭК и ЖКХ области, управление строительства и инвестиций области, администрация Пичаевского района
166	Реконструкция очистных сооружений в с.Пичаево Пичаевского района Тамбовской области	Федеральный бюджет области местный бюджет внебюджетные источники Всего	0,000 0,000 0,000 0,000												2020	Обеспеченность населения централизован-ными услугами водоснабжения	Куб.м/сутки	130,0	Управление ТЭК и ЖКХ области, управление градостроительства и архитектуры области, администрация Пичаевского района

	2	3	4	5	6	7	8	9	10	11	12	13	14	15	16	17	18	19	20
167	Реконструкция 2 водонапорных башен в с.Подзем и пос-са (Большой 1-е отделение Пичаевского района Тамбовской области	Федеральный бюджет области местный бюджет внебюджетные источники Всего	0,000 0,000 0,000 0,000												2020	Обеспеченность населения централизован-ными услугами водоснабжения	Шт.	2	Управление ТЭК и ЖКХ области, управление градостроительства и архитектуры области, администрация Пичаевского района
168	Строительство водонапорной башни и водонапорной башни в с.Большой Локочис Пичаевского района Тамбовской области	Федеральный бюджет области местный бюджет внебюджетные источники Всего	0,000 0,000 0,000 0,000												2019	Обеспеченность населения централизован-ными услугами водоснабжения	Шт.	1/1	Управление ТЭК и ЖКХ области, управление градостроительства и архитектуры области, администрация Пичаевского района
169	Реконструкция водонапорной башни и водопровода в с.Питим Пичаевского района Тамбовской области	Федеральный бюджет области местный бюджет внебюджетные источники Всего	0,000 0,000 0,000 0,000												2019	Обеспеченность населения централизован-ными услугами водоснабжения	Км/дтг.	0,59/1	Управление ТЭК и ЖКХ области, управление градостроительства и архитектуры области, администрация Пичаевского района
170	Реконструкция водопровода в с.Рудовка Пичаевского района Тамбовской области	Федеральный бюджет области местный бюджет внебюджетные источники Всего	0,000 0,000 0,000 0,000												2019	Обеспеченность населения централизован-ными услугами водоснабжения	Км	2,5	Управление ТЭК и ЖКХ области, управление градостроительства и архитектуры области, администрация Пичаевского района
171	Реконструкция 2-х водонапорных башен по ул.Южная в с.Гагарино 1-е Пичаевского района Тамбовской области	Федеральный бюджет области местный бюджет внебюджетные источники Всего	0,000 0,000 0,000 0,000												2020	Обеспеченность населения централизован-ными услугами водоснабжения	Шт.	2	Управление ТЭК и ЖКХ области, управление градостроительства и архитектуры области, администрация Пичаевского района
172	Реконструкция водонапорной башни по ул.Большой Локочис в с.Малый Локочис Пичаевского района Тамбовской области	Федеральный бюджет области местный бюджет внебюджетные источники Всего	0,000 0,000 0,000 0,000												2020	Обеспеченность населения централизован-ными услугами водоснабжения	Шт.	1	Управление ТЭК и ЖКХ области, управление градостроительства и архитектуры области, администрация Пичаевского района
173	Реконструкция водонапорной башни по ул.Центральная в с.Большой Локочис Пичаевского района Тамбовской области	Федеральный бюджет области местный бюджет внебюджетные источники Всего	0,000 0,000 0,000 0,000												2019	Обеспеченность населения централизован-ными услугами водоснабжения	Шт.	1	Управление ТЭК и ЖКХ области, управление градостроительства и архитектуры области, администрация Пичаевского района
174	Реконструкция водопровода по ул.Южная в с.Гагарино 1-е Пичаевского района Тамбовской области	Федеральный бюджет области местный бюджет внебюджетные источники Всего	0,000 0,000 0,000 0,000												2019	Обеспеченность населения централизован-ными услугами водоснабжения	Км	0,5	Управление ТЭК и ЖКХ области, управление градостроительства и архитектуры области, администрация Пичаевского района
175	Строительство водонапорной башни и водопровода в с.Пичаевское Пичаевского района Тамбовской области	Федеральный бюджет области местный бюджет внебюджетные источники Всего	1596,384 778,540 26,606 0,000 2401,530	1596,384											2014	Обеспеченность населения централизован-ными услугами водоснабжения	Шт.	1/1	Управление ТЭК и ЖКХ области, управление градостроительства и архитектуры области, администрация Пичаевского района



	2	3	4	5	6	7	8	9	10	11	12	13	14	15	16	17	18	19	20
186	Строительство водозаборной скважины и водопроводной башни по ул. Колхозная в д.Александровка Ржаксинского района Тамбовской области	Федеральный бюджет области местный бюджет внебюджетные источники Всего	0,000 1644,980 20,910 0,000 1665,890	902,130 487,598 15,036 0,000 1389,728 1397,436	1644,980 20,910 1665,890										2015	Обеспеченность населения централизован-ными услугами водоснабжения	Шт.	1/1	Управление ТЭК и ЖКХ области, управление строительства и инвестиционной области, администрация Ржаксинского района
187	Строительство водозаборной скважины и водопроводной башни по ул.Дорожная в д.Бредихино Ржаксинского района Тамбовской области	Федеральный бюджет области местный бюджет внебюджетные источники Всего	902,130 487,598 15,036 0,000 1404,764	902,130 487,598 15,036 0,000 1389,728 1397,436	1644,980 20,910 1665,890										2014	Обеспеченность населения централизован-ными услугами водоснабжения	Шт.	1/1	Управление ТЭК и ЖКХ области, управление строительства и инвестиционной области, администрация Ржаксинского района
188	Строительство водозаборной скважины и водопроводной башни в д.Волгошино Ржаксинского района Тамбовской области	Федеральный бюджет области местный бюджет внебюджетные источники Всего	1097,436 585,311 18,291 0,000 1701,038	1097,436 585,311 18,291 0,000 1701,038											2014	Обеспеченность населения централизован-ными услугами водоснабжения	Шт.	1/1	Управление ТЭК и ЖКХ области, управление строительства и инвестиционной области, администрация Ржаксинского района
189	Строительство водозаборной скважины и водопроводной башни по ул.Московская в с.Степановка Ржаксинского района Тамбовской области	Федеральный бюджет области местный бюджет внебюджетные источники Всего	0,000 0,000 0,000 0,000 0,000	0,000 0,000 0,000 0,000 0,000											2019	Обеспеченность населения централизован-ными услугами водоснабжения	Шт.	1/1	Управление ТЭК и ЖКХ области, управление градостроительства и архитектуры области, администрация Ржаксинского района
190	Водоснабжение ул.Правобережной и ул.Кирпичозаводской в д.п.Ржаса Ржаксинского района Тамбовской области	Федеральный бюджет области местный бюджет внебюджетные источники Всего	0,000 0,000 0,000 0,000 0,000	0,000 0,000 0,000 0,000 0,000											2020	Обеспеченность населения централизован-ными услугами водоснабжения	Км	1,452	Управление ТЭК и ЖКХ области, управление градостроительства и архитектуры области, администрация Ржаксинского района
191	Строительство водопроводной башни по ул.Центральная в с.Каменка Ржаксинского района Тамбовской области	Федеральный бюджет области местный бюджет внебюджетные источники Всего	0,000 0,000 0,000 0,000 0,000	0,000 0,000 0,000 0,000 0,000											2019	Обеспеченность населения централизован-ными услугами водоснабжения	Шт.	1	Управление ТЭК и ЖКХ области, управление градостроительства и архитектуры области, администрация Ржаксинского района
192	Строительство водопроводной башни по ул.Буденновская в с.Новая Деревня Ржаксинского района Тамбовской области	Федеральный бюджет области местный бюджет внебюджетные источники Всего	0,000 0,000 0,000 0,000 0,000	0,000 0,000 0,000 0,000 0,000											2020	Обеспеченность населения централизован-ными услугами водоснабжения	Шт.	1	Управление ТЭК и ЖКХ области, управление градостроительства и архитектуры области, администрация Ржаксинского района
193	Строительство водозаборной скважины и водопроводной башни в д.Калиновка Ржаксинского района Тамбовской области	Федеральный бюджет области местный бюджет внебюджетные источники Всего	0,000 0,000 0,000 0,000 0,000	0,000 0,000 0,000 0,000 0,000											2020	Обеспеченность населения централизован-ными услугами водоснабжения	Шт.	1/1	Управление ТЭК и ЖКХ области, управление градостроительства и архитектуры области, администрация Ржаксинского района
194	Строительство водозаборной скважины и водопроводной башни по ул.Молодежной в с.Лучино Ржаксинского района Тамбовской области	Федеральный бюджет области местный бюджет внебюджетные источники Всего	1999,587 50,000 0,000 0,000 2049,587	1999,587 50,000 0,000 0,000 2049,587											2016	Обеспеченность населения централизован-ными услугами водоснабжения	Шт.	1/1	Управление ТЭК и ЖКХ области, управление строительства и инвестиционной области, администрация Ржаксинского района

	2	3	4	5	6	7	8	9	10	11	12	13	14	15	16	17	18	19	20
195	Строительство водопровода по ул.Заречной в с.Больша Ржакса Ржаксинского района Тамбовской области	Федеральный бюджет области местный бюджет внебюджетные источники Всего	0,000 2639,900 27,000 2666,900				2639,900 27,000 2666,900								2017	Обеспеченность населения централизован-ными услугами водоснабжения	Км	1,232	Управление ТЭК и ЖКХ области, управление строительства и инвестиций области, администрация Ржаксинского района
196	Строительство водозаборной скважины и водопроводной башни по ул.Мигурица п.Жемчужный Ржаксинского района Тамбовской области	Федеральный бюджет области местный бюджет внебюджетные источники Всего	0,000 3126,800 40,000 3166,800				3126,800 40,000 3166,800								2018	Обеспеченность населения централизован-ными услугами водоснабжения	Шг.	1/1	Управление ТЭК и ЖКХ области, управление градостроительства и архитектуры области, администрация Ржаксинского района
197	Строительство водозаборной скважины в поселке совхоза «Россия» Самурского района Тамбовской области	Федеральный бюджет области местный бюджет внебюджетные источники Всего	0,000 2579,227 15,000 2594,227	1096,768 15,000	1482,459										2014	Обеспеченность населения централизован-ными услугами водоснабжения	Шг.	1/1	Управление ТЭК и ЖКХ области, управление строительства и инвестиций области, администрация Самурского района
198	Строительство водопровода в поселок «Громок» Самурского района Тамбовской области	Федеральный бюджет области местный бюджет внебюджетные источники Всего	457,912 321,904 8,433 788,249	457,912 321,904 8,433	1482,459										2014	Обеспеченность населения централизован-ными услугами водоснабжения	Км	0,38	Управление ТЭК и ЖКХ области, управление строительства и инвестиций области, администрация Самурского района
199	Строительство водозаборной скважины в с.Балыково Самурского района Тамбовской области	Федеральный бюджет области местный бюджет внебюджетные источники Всего	0,000 0,000 0,000 0,000												2020	Обеспеченность населения централизован-ными услугами водоснабжения	Шг.	1	Управление ТЭК и ЖКХ области, управление строительства и инвестиций области, администрация Самурского района
200	Строительство станции биологической очистки сточных вод ТОГКУ СО дом - интегриат «Минутка» производятельностью 20 м3/сутки	Федеральный бюджет области местный бюджет внебюджетные источники Всего	12397,400 0,000 0,000 12397,400				12397,400								2017	Обеспеченность населения централизован-ными услугами водоснабжения	Куб. м/сут.	20,00	Управление ТЭК и ЖКХ области, управление градостроительства и архитектуры области
201	Строительство водопровода в с.Серьяловка Самурского района Тамбовской области	Федеральный бюджет области местный бюджет внебюджетные источники Всего	0,000 0,000 0,000 0,000												2019	Обеспеченность населения централизован-ными услугами водоснабжения	Км	3,0	Управление ТЭК и ЖКХ области, управление градостроительства и архитектуры области, администрация Самурского района
202	Строительство водозаборной скважины по ул.Молодежная д.Александровские Ворхи Самурского района Тамбовской области	Федеральный бюджет области местный бюджет внебюджетные источники Всего	1192,989 7,000 0,000 1200,989	1192,989 7,000	7,000										2014	Обеспеченность населения централизован-ными услугами водоснабжения	Шг.	1	Управление ТЭК и ЖКХ области, управление строительства и инвестиций области, администрация Самурского района
203	Строительство водозаборной скважины и водопроводной башни по ул.Молодежная в с.Самур Самурского района Тамбовской области	Федеральный бюджет области местный бюджет внебюджетные источники Всего	0,000 2972,129 30,000 3002,129												2019	Обеспеченность населения централизован-ными услугами водоснабжения	Шг.	01,яв	Управление ТЭК и ЖКХ области, управление градостроительства и архитектуры области, администрация Самурского района



	2	3	4	5	6	7	8	9	10	11	12	13	14	15	16	17	18	19	20
212	Строительство водопроводных сетей протяженностью 5450,0 м, одной башни в р.п.Сосновка Сосновского района Тамбовской области	Федеральный бюджет области местный бюджет внебюджетные источники Всего	0,000 7734,070 78,120 0,000 7812,190								7734,070 78,120 7812,190				2021	Обеспеченность населения централизован-ными услугами водоснабжения	Км	5,45	Управление ТЭК и ЖКХ области, управление градостроительства и архитектуры области, администрация Сосновского района
213	Строительство водопроводных сетей протяженностью 8354,0 м, в р.п.Сосновка Сосновского района Тамбовской области	Федеральный бюджет области местный бюджет внебюджетные источники Всего	0,000 19768,320 199,680 0,000 19968,000								19768,320 199,680 19968,000				2023	Обеспеченность населения централизован-ными услугами водоснабжения	Км	8,354	Управление ТЭК и ЖКХ области, управление градостроительства и архитектуры области, администрация Сосновского района
214	Строительство артезианской скважины и водонапорной башни в северо-западной части р.п.Сосновка Сосновского района Тамбовской области	Федеральный бюджет области местный бюджет внебюджетные источники Всего	0,000 0,000 0,000 0,000 0,000												2019	Обеспеченность населения централизован-ными услугами водоснабжения	Шг.	1/1	Управление ТЭК и ЖКХ области, управление градостроительства и архитектуры области, администрация Сосновского района
215	Строительство артезианской скважины и водонапорной башни в северо-восточной части р.п.Сосновка Сосновского района Тамбовской области	Федеральный бюджет области местный бюджет внебюджетные источники Всего	0,000 0,000 0,000 0,000 0,000												2019	Обеспеченность населения централизован-ными услугами водоснабжения	Шг.	1/1	Управление ТЭК и ЖКХ области, управление градостроительства и архитектуры области, администрация Сосновского района
216	Строительство водозабной скважины и водонапорной башни в с.Челново-Рождаевское Сосновского района Тамбовской области	Федеральный бюджет области местный бюджет внебюджетные источники Всего	0,000 2631,733 26,500 0,000 2658,233			2651,733 26,500 2658,233									2016	Обеспеченность населения централизован-ными услугами водоснабжения	Шг.	1/1	Управление ТЭК и ЖКХ области, управление градостроительства и архитектуры области, администрация Сосновского района
217	Строительство водопровода в с.Челново-Рождаевское Сосновского района Тамбовской области	Федеральный бюджет области местный бюджет внебюджетные источники Всего	0,000 0,000 0,000 0,000 0,000												2019	Обеспеченность населения централизован-ными услугами водоснабжения	Км	12,75	Управление ТЭК и ЖКХ области, управление градостроительства и архитектуры области, администрация Сосновского района
218	Водоснабжение с.2-е Лыные Ламки Сосновского района Тамбовской области	Федеральный бюджет области местный бюджет внебюджетные источники Всего	0,000 0,000 0,000 0,000 0,000												2020	Обеспеченность населения централизован-ными услугами водоснабжения	Км	18,5	Управление ТЭК и ЖКХ области, управление градостроительства и архитектуры области, администрация Сосновского района
219	Водоснабжение с.Лианозовка Сосновского района Тамбовской области	Федеральный бюджет области местный бюджет внебюджетные источники Всего	0,000 0,000 0,000 0,000 0,000												2020	Обеспеченность населения централизован-ными услугами водоснабжения	Км	5,6	Управление ТЭК и ЖКХ области, управление градостроительства и архитектуры области, администрация Сосновского района
220	Строительство водопроводных сетей Лацкого сельсовета с.Христофоровка Сосновского района Тамбовской области (водозабная скважина и водонапорная башня)	Федеральный бюджет области местный бюджет внебюджетные источники Всего	0,000 2772,500 37,000 0,000 2809,500			2772,500 37,000 2809,500									2019	Обеспеченность населения централизован-ными услугами водоснабжения	Шг./шт.	1/1	Управление ТЭК и ЖКХ области, управление градостроительства и архитектуры области, администрация Сосновского района
221	Водоснабжение с.Федоровка Сосновского района Тамбовской области	Федеральный бюджет области местный бюджет внебюджетные источники Всего	0,000 11000,000 33,000 0,000 11033,000			11000,000 33,000 11033,000									2021	Обеспеченность населения централизован-ными услугами водоснабжения	Км	6,5	Управление ТЭК и ЖКХ области, управление градостроительства и архитектуры области, администрация Сосновского района

	2	3	4	5	6	7	8	9	10	11	12	13	14	15	16	17	18	19	20	
Староорыеский район																				
Строительство канализационно-насосной станции в с. Староорьево, улица Школьная	222	Федеральный бюджет области местный бюджет внебюджетные источники Всего	2461,632 915,025 41,027 0,000 3418,184	2461,632 752,558 41,027 0,000 3255,217		162,467 0,5 162,967									2016	Увеличение объема сточных вод, очищаемых до нормативных значений	М3/час	20	Управление ТЭК и ЖКХ области, управление строительства и инвестиций области, администрация Староорыеского района	
Реконструкция водопровода и водонапорной башни по улице Строителей в с. Староорьево	223	Федеральный бюджет области местный бюджет внебюджетные источники Всего	1550,640 28,300 0,000 1578,940	1550,640 28,300 0,000 1578,940		1550,640 28,300 1578,940									2016	Обеспеченность населения централизованными услугами водоснабжения	Км/дпт.	1,632/1	Управление ТЭК и ЖКХ области, управление строительства и инвестиций области, администрация Староорыеского района	
Реконструкция водопровода и водонапорной башни по улице Зеленой в с. Староорьево	224	Федеральный бюджет области местный бюджет внебюджетные источники Всего	197,670 10,812 0,000 208,482	197,670 10,812 0,000 208,482		197,670 10,812 208,482									2014	Обеспеченность населения централизованными услугами водоснабжения	Км	0,831	Управление ТЭК и ЖКХ области, управление строительства и инвестиций области, администрация Староорыеского района	
Реконструкция водопровода и водонапорной башни по улице Зеленой в с. Староорьево	225	Федеральный бюджет области местный бюджет внебюджетные источники Всего	2735,871 50,900 0,000 2786,771	2735,871 50,900 0,000 2786,771		2025,371 49,900 2075,271	710,500 1,000 711,500								2016	Обеспеченность населения централизованными услугами водоснабжения	Км/дпт.	2,513/1	Управление ТЭК и ЖКХ области, управление строительства и инвестиций области, администрация Староорыеского района	
Строительство водозаборной скважины и водонапорной башни по ул. Совхозная 35 в с. Новорьево	226	Федеральный бюджет области местный бюджет внебюджетные источники Всего	0,000 0,000 0,000 0,000	0,000 0,000 0,000 0,000				2940,000 36,600 2976,600							2020	Обеспеченность населения централизованными услугами водоснабжения	Шт.	1/1	Управление ТЭК и ЖКХ области, управление градостроительства и архитектуры области, администрация Староорыеского района	
Строительство водозаборной скважины по ул. Поляная 31а в с. Новорьево	227	Федеральный бюджет области местный бюджет внебюджетные источники Всего	0,000 0,000 0,000 0,000	0,000 0,000 0,000 0,000											2020	Обеспеченность населения централизованными услугами водоснабжения	Шт.	1	Управление ТЭК и ЖКХ области, управление градостроительства и архитектуры области, администрация Староорыеского района	
Строительство 4-х водозаборных скважин по ул. Товарная, Бутырская, Совхозная, Октябрьская в с. Новорьево	228	Федеральный бюджет области местный бюджет внебюджетные источники Всего	0,000 0,000 0,000 0,000	0,000 0,000 0,000 0,000											2020	Обеспеченность населения централизованными услугами водоснабжения	Шт.	4	Управление ТЭК и ЖКХ области, управление градостроительства и архитектуры области, администрация Староорыеского района	
Реконструкция водопроводных сетей по улицам Тверской, Центральной, Котово, Рабочей, Ложиново, Глинки в с. Подгорное	229	Федеральный бюджет области местный бюджет внебюджетные источники Всего	0,000 2446,806 23,130 2469,936	0,000 2446,806 23,130 2469,936							2446,806 23,130				2021	Обеспеченность населения централизованными услугами водоснабжения	Км	2,516	Управление ТЭК и ЖКХ области, управление градостроительства и архитектуры области, администрация Староорыеского района	
Реконструкция водопроводных сетей по улицам Тверской, Центральной, Котово, Рабочей, Ложиново, Глинки в с. Подгорное	230	Федеральный бюджет области местный бюджет внебюджетные источники Всего	0,000 1510,454 14,524 1524,978	0,000 1510,454 14,524 1524,978							1510,454 14,524 1524,978				2021	Обеспеченность населения централизованными услугами водоснабжения	Км	1,188	Управление ТЭК и ЖКХ области, управление градостроительства и архитектуры области, администрация Староорыеского района	

	2	3	4	5	6	7	8	9	10	11	12	13	14	15	16	17	18	19	20
231	Реконструкция водопроводных сетей по улицам Тверской, Центральной, Котова, Рабочей, Ложиново, Глинки в с.Подгорное Староорыевского района Тамбовской области. Водопроводная сеть по улицам Рабочей и Тверской	Федеральный бюджет области местный бюджет	0,000 3279,287 30,639								3279,287 30,639				2021	Обеспечение населения централизован-ными услугами водоснабжения	Км	3,2345	Управление ТЭК и ЖКХ области, управление градостроительства и архитектуры области, администрация Староорыевского района
232	Реконструкция водопроводных сетей по улицам Тверской, Центральной, Котова, Рабочей, Ложиново, Глинки в с.Подгорное Староорыевского района Тамбовской области. Водопроводная сеть по улице Глинки	Федеральный бюджет области местный бюджет внебюджетные источники	0,000 3336,965 25,387 0,000								3336,965 25,387				2021	Обеспечение населения централизован-ными услугами водоснабжения	Км	3,2346	Управление ТЭК и ЖКХ области, управление градостроительства и архитектуры области, администрация Староорыевского района
233	Строительство водозаборной скважины по ул.Октябрьская 74а в с.Новорысьво Староорыевского района Тамбовской области	Федеральный бюджет области местный бюджет	3196,756 34,520			3196,756 34,520									2016	Обеспечение населения централизован-ными услугами водоснабжения	Шт.	1	Управление ТЭК и ЖКХ области, управление строительства и инвестиций области, администрация Староорыевского района
234	Строительство водозаборной скважины, водопроводных сетей по улицам Ложиновоа и Октябрьской в с.Староорысьво Староорыевского района Тамбовской области	Федеральный бюджет области местный бюджет внебюджетные источники	0,000 8089,800 81,400 0,000			8089,800 81,400									2017	Обеспечение населения централизован-ными услугами водоснабжения	Шт./шт./км	1/1/3,325	Управление ТЭК и ЖКХ области, управление строительства и инвестиций области, администрация Староорыевского района
235	Тамбовский район Строительство очистных сооружений в с.Бучино Тамбовского района Тамбовской области	Федеральный бюджет бюджет Тамбовской области местный бюджет внебюджетные источники	0,000 512,800 0,000 0,000	512,800			8171,200								2014	Увеличение объема сточных вод, пропущенных через очистные сооружения; увеличение объема сточных вод, пропущенных через очистные сооружения и очищенных до нормативных значений	Куб.м./сут.	6000	Управление ТЭК и ЖКХ области, управление строительства и инвестиций области, администрация Тамбовского района
236	Строительство водозаборной скважины по улице Советская, 12А р.п.Новая Лада Тамбовского района Тамбовской области	Федеральный бюджет области местный бюджет внебюджетные источники	0,000 0,000 0,000	512,800											2019	Обеспечение населения централизован-ными услугами водоснабжения	Шт.	1	Управление ТЭК и ЖКХ области, управление градостроительства и архитектуры области, администрация Тамбовского района
237	Реконструкция водозаборной скважины №7421 в с.Иваново Тамбовского района Тамбовской области	Федеральный бюджет области местный бюджет внебюджетные источники	1183,122 8,000 0,000		1183,122 8,000										2015	Обеспечение населения централизован-ными услугами водоснабжения	Шт.	1	Управление ТЭК и ЖКХ области, управление строительства и инвестиций области, администрация Тамбовского района
238	Строительство водозаборной скважины и водопроводной сети по ул.Гарина с/п.ор.с Староорыевского района Тамбовской области	Федеральный бюджет области местный бюджет внебюджетные источники	0,000 0,000 0,000												2019	Обеспечение населения централизован-ными услугами водоснабжения	Шт.	1/1	Управление ТЭК и ЖКХ области, управление градостроительства и архитектуры области, администрация Тамбовского района

	2	3	4	5	6	7	8	9	10	11	12	13	14	15	16	17	18	19	20
239	Реконструкция КНС и канализационного коллектора по ул. Заводская в с. Горелое Тамбовского района Тамбовской области	Федеральный бюджет Тамбовской области местный бюджет внебюджетные источники Всего	0,000 9052,730 90,000 0,000 9142,730	0,000 9052,730 90,000 0,000 9142,730							9052,730 90,000 9142,730				2021	Увеличение объема сточных вод, пропущенных через очистные сооружения и направляемых на очистных заведений	Км/м3/час	1,515/6,55	Управление ТЭК и ЖКХ области, управление градостроительства и архитектуры области, администрация Тамбовского района
240	Реконструкция водонапорной башни по ул. Советская, дом 43 в с. Горелое Тамбовского района Тамбовской области	Федеральный бюджет Тамбовской области местный бюджет внебюджетные источники Всего	0,000 0,000 0,000 0,000	0,000 0,000 0,000 0,000											2019	Обеспечение населения централизован-ными услугами водоснабжения	Шт.	1	Управление ТЭК и ЖКХ области, управление градостроительства и архитектуры области, администрация Тамбовского района
241	Реконструкция водонапорной башни в районе улицы Советская, дом №213 в с. Горелое Тамбовского района Тамбовской области	Федеральный бюджет Тамбовской области местный бюджет внебюджетные источники Всего	0,000 0,000 0,000 0,000	0,000 0,000 0,000 0,000											2019	Обеспечение населения централизован-ными услугами водоснабжения	Шт.	1	Управление ТЭК и ЖКХ области, управление градостроительства и архитектуры области, администрация Тамбовского района
242	Реконструкция инженерных сетей в станице биологической очистки сточных вод ТОГБУ СОН «Центр социальной помощи семье и детям «Жемчужина леса» Тамбовского района Тамбовской области, в том числе проектно-сметная документация	Федеральный бюджет Тамбовской области местный бюджет внебюджетные источники Всего	3303,516 0,000 0,000 3303,516	3303,516 0,000 0,000 3303,516	2977,218 326,298						2977,218 326,298				2015	Увеличение объема сточных вод, пропущенных через очистные сооружения, увеличение объема сточных вод, очищенных до нормативных значений	Куб.м/год	142,600,24	Управление ТЭК и ЖКХ области, управление градостроительства и инвестиций области
243	Строительство станции биологической очистки сточных вод ТОГБУ СОН «Кандауровский полонеровологодский интернат» (корректировка) Тамбовского района Тамбовской области, в том числе проектно-сметная документация	Федеральный бюджет Тамбовской области местный бюджет внебюджетные источники Всего	0,000 5310,319 0,000 5310,319	0,000 5310,319 0,000 5310,319	1672,756 3627,563						1672,756 3627,563				2015	Увеличение объема сточных вод, пропущенных через очистные сооружения, увеличение объема сточных вод, очищенных до нормативных значений	Куб.м/год	330447,94	Управление ТЭК и ЖКХ области, управление градостроительства и инвестиций области
244	Строительство водозборной скважины и водонапорной башни в с. Богословка Тамбовского района Тамбовской области	Федеральный бюджет Тамбовской области местный бюджет внебюджетные источники Всего	0,000 0,000 0,000 0,000	0,000 0,000 0,000 0,000											2019	Обеспечение населения централизован-ными услугами водоснабжения	Шт.	1/1	Управление ТЭК и ЖКХ области, управление градостроительства и архитектуры области, администрация Тамбовского района
245	Строительство наружной сети канализации по улице Рыболовной посёлка Строитель Тамбовского района Тамбовской области	Федеральный бюджет Тамбовской области местный бюджет внебюджетные источники Всего	0,000 0,000 0,000 0,000	0,000 0,000 0,000 0,000											2019	Увеличение объема сточных вод, пропущенных через очистные сооружения, увеличение объема сточных вод, пропущенных через очистные сооружения и очищенных до нормативных значений	Куб.м./час	11,00	Управление ТЭК и ЖКХ области, управление градостроительства и архитектуры области, администрация Тамбовского района
246	Строительство водопроводных сетей в посёлке совхоза «Селезневский» Тамбовского района Тамбовской области	Федеральный бюджет Тамбовской области местный бюджет внебюджетные источники Всего	0,000 344,801 0,000 344,801	0,000 344,801 0,000 344,801	344,801						344,801				2014	Обеспечение населения централизован-ными услугами водоснабжения	Км	2,30	Управление ТЭК и ЖКХ области, управление градостроительства и инвестиций области, администрация Тамбовского района







	2	3	4	5	6	7	8	9	10	11	12	13	14	15	16	17	18	19	20
268	Строительство сетей водопровода мкр Заречный с.П.Пригородное Тамбовского района Тамбовской области	федеральный бюджет области местный бюджет внебюджетные источники Всего	0,000 0,000 0,000 0,000												2020	Обеспеченность населения централизованной водоснабжения	Км	0,8	Управление ТЭК и ЖКХ области, управление градостроительства и архитектуры области, администрация Тамбовского района
269	Реконструкция водопровода и водонапорной башни по улицам 1-я Советская, Коминтерна в с.Большая Талинка Тамбовского района Тамбовской области	федеральный бюджет области местный бюджет внебюджетные источники Всего	0,000 0,000 0,000 0,000												2020	Обеспеченность населения централизованной водоснабжения	Км/шт.	3,621/1	Управление ТЭК и ЖКХ области, управление градостроительства и архитектуры области, администрация Тамбовского района
270	Реконструкция системы водотведения в с.Горное Тамбовского района Тамбовской области	федеральный бюджет области местный бюджет внебюджетные источники Всего	29970,000 30,000 0,000 30000,000									29970,000 30,000			2022	Обеспеченность населения централизованной водоснабжения	Км	1,521	Управление ТЭК и ЖКХ области, управление градостроительства и архитектуры области, администрация Тамбовского района
271	Строительство канализационного коллектора, расположенного по адресу: Тамбовская область, Тамбовский район, с.Стрельная, ул.Клубная	федеральный бюджет области местный бюджет внебюджетные источники Всего	768,600 7,700 0,000 776,300				768,600 7,700 776,300								2017	Обеспеченность населения централизованной водоснабжения	Шт./км	1 КНС/0,15	Управление ТЭК и ЖКХ области, управление строительства и инвестиций области, администрация Тамбовского района
272	Реконструкция канализационно-насосной станции в с.Столовое Тамбовского района Тамбовской области	федеральный бюджет области местный бюджет внебюджетные источники Всего	0,000 0,000 0,000 0,000												2019	Обеспеченность населения централизованной водоснабжения	Шт.	1 КНС	Управление ТЭК и ЖКХ области, управление градостроительства и архитектуры области, администрация Тамбовского района
273	Строительство водопровода по ул.Гагарина, ул.Первомайская, ул.2-я Полевая в с.Челановка Тамбовского района Тамбовской области	федеральный бюджет области местный бюджет внебюджетные источники Всего	0,000 0,000 0,000 0,000												2020	Обеспеченность населения централизованной водоснабжения	Км	4,9	Управление ТЭК и ЖКХ области, управление градостроительства и архитектуры области, администрация Тамбовского района
274	Строительство водопровода для подключения водонапорной башни в с.Беломестная Круша Тамбовского района Тамбовской области	федеральный бюджет области местный бюджет внебюджетные источники Всего	3871,400 39,100 0,000 3910,500									3871,400 39,100			2022	Обеспеченность населения централизованной водоснабжения	Шт./шт.	01 янв	Управление ТЭК и ЖКХ области, управление градостроительства и архитектуры области, администрация Тамбовского района
275	Строительство водопровода для подключения ул.Защечной, Советской, Садовой с.Порывосадовое Тамбовского района Тамбовской области к централизованной сети холодного водоснабжения	федеральный бюджет области местный бюджет внебюджетные источники Всего	5401,700 7070,100 72,000 7142,100									5401,700 596,387 7,507 6005,694			2022	Обеспеченность населения централизованной водоснабжения	М5/шт	42,39	Управление ТЭК и ЖКХ области, управление градостроительства и архитектуры области, администрация Тамбовского района
276	Реконструкция водопровода и водонапорной башни по ул.Советской с. Столовое Тамбовского района Тамбовской области	федеральный бюджет области местный бюджет внебюджетные источники Всего	0,000 2777,290 28,000 2805,290									2777,290 28,000			2021	Обеспеченность населения централизованной водоснабжения	Шт./шт.	01 янв	Управление ТЭК и ЖКХ области, управление градостроительства и архитектуры области, администрация Тамбовского района

	2	3	4	5	6	7	8	9	10	11	12	13	14	15	16	17	18	19	20
277	Реконструкция водопроводных сетей протяженностью 1,265 м по улицам Лесной и Урицкого с.Столбовое Тамбовского района Тамбовской области	Федеральный бюджет области Тамбовской местный бюджет внебюджетные источники Всего	0,000 3264,950 33,000 3297,950									3264,950 33,000 3297,950			2022	Обеспеченность населения централизованными услугами водоснабжения	Км	1,265	Управление ТЭК и ЖКХ области, управление градостроительства и архитектуры области, администрация Тамбовского района
278	Строительство водопроводных сетей протяженностью 1 140 м по улицам Советской и Первомайской пос. совхоза «Селазинский» Тамбовского района Тамбовской области	Федеральный бюджет области Тамбовской местный бюджет внебюджетные источники Всего	0,000 2652,360 27,000 2659,360									2652,360 27,000 2659,360			2022	Обеспеченность населения централизованными услугами водоснабжения	Км	1,14	Управление ТЭК и ЖКХ области, управление градостроительства и архитектуры области, администрация Тамбовского района
279	Реконструкция водопроводных сетей протяженностью 3 043 м по ул. Зеленый с. Селезни Тамбовского района Тамбовской области	Федеральный бюджет области Тамбовской местный бюджет внебюджетные источники Всего	0,000 2839,660 29,000 2868,660									2839,660 29,000 2868,660			2022	Обеспеченность населения централизованными услугами водоснабжения	Км	3,043	Управление ТЭК и ЖКХ области, управление градостроительства и архитектуры области, администрация Тамбовского района
280	Реконструкция водопроводных сетей протяженностью 22 000 м по улицам Ленина, Новой, Вокзала, Рабцев, Полевой, Тихой, Заречной, Школьной, Центриной, Пролетарской, Молодежной, Колхозной, Садовой, Хабарова, пер. Бельничному с. Черняное Тамбовского района Тамбовской области	Федеральный бюджет области Тамбовской местный бюджет внебюджетные источники Всего	0,000 23760,000 240,000 24000,000									23760,000 240,000 24000,000			2024	Обеспеченность населения централизованными услугами водоснабжения	Км	22	Управление ТЭК и ЖКХ области, управление градостроительства и архитектуры области, администрация Тамбовского района
281	Строительство водопровода, водозаборной скважины и водонапорной башни в с.Низановка Тамбовского района Тамбовской области	Федеральный бюджет области Тамбовской местный бюджет внебюджетные источники Всего	0,000 0,000 0,000 0,000												2020	Обеспеченность населения централизованными услугами водоснабжения	Км/шт/шт.	8,5/1/1	Управление ТЭК и ЖКХ области, управление градостроительства и архитектуры области, администрация Тамбовского района
282	Строительство водозаборной скважины в д.Петровское Львовского сельсовета Топаревского района Тамбовской области	Федеральный бюджет области Тамбовской местный бюджет внебюджетные источники Всего	0,000 0,000 0,000 0,000												2019	Обеспеченность населения централизованными услугами водоснабжения	Шт.	1	Управление ТЭК и ЖКХ области, управление градостроительства и архитектуры области, администрация Топаревского района
283	Строительство водозаборной скважины в с.Лявово Топаревского района Тамбовской области	Федеральный бюджет области Тамбовской местный бюджет внебюджетные источники Всего	0,000 0,000 0,000 0,000												2019	Обеспеченность населения централизованными услугами водоснабжения	Шт.	1	Управление ТЭК и ЖКХ области, управление градостроительства и архитектуры области, администрация Топаревского района
284	Строительство водозаборной скважины в д.Косыный Топаревского района Тамбовской области	Федеральный бюджет области Тамбовской местный бюджет внебюджетные источники Всего	0,000 0,000 0,000 0,000												2019	Обеспеченность населения централизованными услугами водоснабжения	Шт.	1	Управление ТЭК и ЖКХ области, управление градостроительства и архитектуры области, администрация Топаревского района
285	Водопровод в д.Петровское Васильевского сельсовета Топаревского района Тамбовской области	Федеральный бюджет области Тамбовской местный бюджет внебюджетные источники Всего	599,400 411,579 9,990 1020,969												2014	Обеспеченность населения централизованными услугами водоснабжения	Шт.	1	Управление ТЭК и ЖКХ области, управление градостроительства и архитектуры области, администрация Топаревского района

	2	3	4	5	6	7	8	9	10	11	12	13	14	15	16	17	18	19	20
286	Водопроезд в д.Петровское Васильевского с/поселка Токаревского района Тамбовской области (башня)	Федеральный бюджет области местный бюджет внебюджетные источники Всего	0,000 1199,254 10,000 0,000 1209,254			1199,254 10,000									2016	Обеспеченность населения централизован-ными услугами водоснабжения	Шт.	1	Управление ТЭК и ЖКХ области, управление строительства и инвестиций области, администрация Токаревского района
287	Строительство двух водозаборных скважин в д.Петровское Токаревского района Тамбовской области	Федеральный бюджет области местный бюджет внебюджетные источники Всего	0,000 5906,000 13,000 0,000 5919,000		10,000	1022,900 10,000	1627,700 1,000	1628,700	1627,700 1,000	1628,700					2018	Обеспеченность населения централизован-ными услугами водоснабжения	Шт.	2	Управление ТЭК и ЖКХ области, управление градостроительства и архитектуры области, администрация Токаревского района
288	Строительство водозаборной скважины в западной части д.Безуладовка Токаревского района Тамбовской области	Федеральный бюджет области местный бюджет внебюджетные источники Всего	0,000 1223,586 23,626 0,000 1247,212		1223,586 23,626										2015	Обеспеченность населения централизован-ными услугами водоснабжения	Шт.	1	Управление ТЭК и ЖКХ области, управление строительства и инвестиций области, администрация Токаревского района
289	Строительство водозаборной скважины в восточной части д.Безуладовка Токаревского района Тамбовской области	Федеральный бюджет области местный бюджет внебюджетные источники Всего	0,000 2860,880 23,626 0,000 2884,506	1203,174	2860,880 23,626										2015	Обеспеченность населения централизован-ными услугами водоснабжения	Шт.	1	Управление ТЭК и ЖКХ области, управление строительства и инвестиций области, администрация Токаревского района
290	Строительство водопровода в д.Безуладовка Токаревского района Тамбовской области	Федеральный бюджет области местный бюджет внебюджетные источники Всего	1203,174 756,781 20,053 0,000 1980,008	1203,174 756,781 20,053											2014	Обеспеченность населения централизован-ными услугами водоснабжения	Шт.	2	Управление ТЭК и ЖКХ области, управление строительства и инвестиций области, администрация Токаревского района
291	Строительство водопровода в с.Гадлышево, д.Семеновка, д.Ястребовка, д.Цигановка, Гадлышевское с/поселка Токаревского района Тамбовской области	Федеральный бюджет области местный бюджет внебюджетные источники Всего	1696,044 1176,907 28,267 0,000 1980,008	1696,044 1176,907 8,267											2014	Обеспеченность населения централизован-ными услугами водоснабжения	Шт.	2	Управление ТЭК и ЖКХ области, управление строительства и инвестиций области, администрация Токаревского района
292	Водопроезд в с.Полетаево Токаревского района Тамбовской области	Федеральный бюджет области местный бюджет внебюджетные источники Всего	601,812 413,654 10,050 0,000 1025,496	2881,218 601,812 342,709 10,050 954,551	20,000 70,945										2014	Обеспеченность населения централизован-ными услугами водоснабжения	Км	6,41	Управление ТЭК и ЖКХ области, управление строительства и инвестиций области, администрация Токаревского района
293	Водопроезд в с.Полетаево Токаревского района Тамбовской области (С башня)	Федеральный бюджет области местный бюджет внебюджетные источники Всего	1873,200 20,000 0,000 1893,200		1873,200 20,000										2016	Обеспеченность населения централизован-ными услугами водоснабжения	Шт.	2	Управление ТЭК и ЖКХ области, управление строительства и инвестиций области, администрация Токаревского района
294	Строительство трёх водозаборных скважин в с.Полетаево Токаревского района Тамбовской области	Федеральный бюджет области местный бюджет внебюджетные источники Всего	0,000 8514,238 12,029 0,000 8526,267		8514,238 12,029										2015	Обеспеченность населения централизован-ными услугами водоснабжения	Шт.	3	Управление ТЭК и ЖКХ области, управление строительства и инвестиций области, администрация Токаревского района
295	Строительство водозаборной скважины в д.Ястребовка Токаревского района Тамбовской области	Федеральный бюджет области местный бюджет внебюджетные источники Всего	709,680 497,575 11,828 0,000 1219,083	709,680 497,575 11,828											2014	Обеспеченность населения централизован-ными услугами водоснабжения	Шт.	1	Управление ТЭК и ЖКХ области, управление строительства и инвестиций области, администрация Токаревского района

	2	3	4	5	6	7	8	9	10	11	12	13	14	15	16	17	18	19	20
296	Строительство водозаборной скважины в д.Цапанова Тамбовского района Тамбовской области	федеральный бюджет Тамбовской области местный бюджет внебюджетные источники Всего	728,076 506,198 12,135 0,000 1246,409	728,076 506,198 12,135 0,000 1246,409											2014	Обеспеченность населения централизованными услугами водоснабжения	Шт.	1	Управление ТЭК и ЖКХ области, управление строительством и инвестициями области, администрация Тамбовского района
297	Строительство водозаборной скважины в д.Семенец Тамбовского района Тамбовской области	федеральный бюджет Тамбовской области местный бюджет внебюджетные источники Всего	721,788 493,046 12,030 0,000 1226,864	721,788 493,046 12,030 0,000 1226,864											2014	Обеспеченность населения централизованными услугами водоснабжения	Шт.	1	Управление ТЭК и ЖКХ области, управление строительством и инвестициями области, администрация Тамбовского района
298	Строительство водозаборной скважины в с.Гладшево Тамбовского района Тамбовской области	федеральный бюджет Тамбовской области местный бюджет внебюджетные источники Всего	720,570 500,978 12,010 0,000 1233,558	720,570 500,978 12,010 0,000 1233,558											2014	Обеспеченность населения централизованными услугами водоснабжения	Шт.	1	Управление ТЭК и ЖКХ области, управление строительством и инвестициями области, администрация Тамбовского района
299	Строительство водозаборной скважины на территории Тамбовского государственного учреждения социального обслуживания населения «Тамбовского психоневрологического интерната» Тамбовского района Тамбовской области	федеральный бюджет Тамбовской области местный бюджет внебюджетные источники Всего	0,000 1930,300 0,000 0,000 1930,300	0,000 1930,300 0,000 0,000 1930,300			1930,300								2017	Обеспеченность населения централизованными услугами водоснабжения	Шт.	1	Управление ТЭК и ЖКХ области, управление строительством и инвестициями области
300	Строительство водозаборной скважины в р.п.Томарьва, ул.Трудовая Тамбовского района Тамбовской области	федеральный бюджет Тамбовской области местный бюджет внебюджетные источники Всего	2397,025 25,000 0,000 2422,025	2397,025 25,000 0,000 2422,025			2397,025 25,000								2016	Обеспеченность населения централизованными услугами водоснабжения	Шт.	1	Управление ТЭК и ЖКХ области, управление строительством и инвестициями области, администрация Тамбовского района
301	Строительство водозаборной скважины в р.п.Томарьва, ул.Мира Тамбовского района Тамбовской области	федеральный бюджет Тамбовской области местный бюджет внебюджетные источники Всего	3075,607 31,500 0,000 3107,107	3075,607 31,500 0,000 3107,107			3075,607 31,500								2016	Обеспеченность населения централизованными услугами водоснабжения	Шт.	1	Управление ТЭК и ЖКХ области, управление строительством и инвестициями области, администрация Тамбовского района
302	Строительство водозаборной скважины в д.Старогрязное ул.Школьная Тамбовского района Тамбовской области	федеральный бюджет Тамбовской области местный бюджет внебюджетные источники Всего	0,000 0,000 0,000 0,000	0,000 0,000 0,000 0,000											2020	Обеспеченность населения централизованными услугами водоснабжения	Шт.	1	Управление ТЭК и ЖКХ области, управление градостроительством и архитектурой области, администрация Тамбовского района
303	Строительство станции обезжелезанивания, расположенной по адресу: Тамбовская область, Тамбовский район, д.Абакумовка, ул.Мира, д.63.	федеральный бюджет Тамбовской области местный бюджет внебюджетные источники Всего	0,000 0,000 0,000 0,000	0,000 0,000 0,000 0,000											2020	Обеспеченность населения централизованными услугами водоснабжения	Куб.м/сутки	80	Управление ТЭК и ЖКХ области, управление градостроительством и архитектурой области, администрация Тамбовского района
304	Строительство водозаборной скважины в д.Старогрязное ул.Луговая Тамбовского района Тамбовской области	федеральный бюджет Тамбовской области местный бюджет внебюджетные источники Всего	0,000 0,000 0,000 0,000	0,000 0,000 0,000 0,000											2020	Обеспеченность населения централизованными услугами водоснабжения	Шт.	1	Управление ТЭК и ЖКХ области, управление градостроительством и архитектурой области, администрация Тамбовского района

	2	3	4	5	6	7	8	9	10	11	12	13	14	15	16	17	18	19	20
305	Станция биологической очистки сточных вод в ТОПСУ СОН «Техноэкологический интернат № 1» расположенном по адресу: Тамбовская обл., Тамбовский район, р.п.Токсовка, ул.Лесная, д. 7	Федеральный бюджет области местный бюджет внебюджетные источники Всего	0,000 1180,000 0,000 1180,000						1180,000						2021	Обеспеченность населения централизованными услугами водоснабжения	Шт.	1	Управление ТЭК и ЖКХ области, управление градостроительства и архитектуры области
306	Строительство станции обеззараживания вода в ТОПСУ СОН «Бакумовский дом-интернат для престарелых и инвалидов» Тамбовская обл., Тамбовский р-н, д.Абакумовка, ул.Мира, д.63	Федеральный бюджет области местный бюджет внебюджетные источники Всего	0,000 3300,000 0,000 3300,000									3300,000			2022	Обеспеченность населения централизованными услугами водоснабжения	Шт.	1	Управление ТЭК и ЖКХ области, управление градостроительства и архитектуры области
307	Уваровский район Реконструкция водонапорной башни в с.Монгеево-Алабуша Уваровского района Тамбовской области	Федеральный бюджет области местный бюджет внебюджетные источники Всего	0,000 868,343 8,890 877,233	376,000 492,343											2015	Обеспеченность населения централизованными услугами водоснабжения	Шт.	1	Управление ТЭК и ЖКХ области, управление строительства и инвестиций области, администрация Уваровского района
308	Строительство водозаборной скважины и водонапорной башни в с.Алаторка Уваровского района Тамбовской области	Федеральный бюджет области местный бюджет внебюджетные источники Всего	0,000 25,753 0,000 25,753	1089,001 1417,663											2015	Обеспеченность населения централизованными услугами водоснабжения	Шт.	1	Управление ТЭК и ЖКХ области, управление строительства и инвестиций области, администрация Уваровского района
309	Строительство водопровода в д.Новая Уваровского района Тамбовской области	Федеральный бюджет области местный бюджет внебюджетные источники Всего	0,000 2277,275 0,000 2277,275	1114,754 1417,663											2014	Обеспеченность населения централизованными услугами водоснабжения	Км	3,021	Управление ТЭК и ЖКХ области, управление строительства и инвестиций области, администрация Уваровского района
310	Строительство водозаборной скважины и водонапорной башни по ул.Центральная в с.Нижний Шибрай Уваровского района Тамбовской области	Федеральный бюджет области местный бюджет внебюджетные источники Всего	0,000 3071,904 60,000 3131,904	3071,904 60,000											2015	Обеспеченность населения централизованными услугами водоснабжения	Шт.	1/1	Управление ТЭК и ЖКХ области, управление строительства и инвестиций области, администрация Уваровского района
311	Строительство водопровода в с.Нижний Шибрай Уваровского района Тамбовской области	Федеральный бюджет области местный бюджет внебюджетные источники Всего	0,000 958,204 20,000 958,204	1982,214 5,000											2016	Обеспеченность населения централизованными услугами водоснабжения	Км	0,491	Управление ТЭК и ЖКХ области, управление строительства и инвестиций области, администрация Уваровского района
312	Реконструкция водозаборной скважины и водонапорной башни по ул.Лесная в с.Нижний Шибрай Уваровского района Тамбовской области	Федеральный бюджет области местный бюджет внебюджетные источники Всего	0,000 1982,214 55,000 2037,214	25,000 25,000											2016	Обеспеченность населения централизованными услугами водоснабжения	Шт.	1/1	Управление ТЭК и ЖКХ области, управление строительства и инвестиций области, администрация Уваровского района

	2	3	4	5	6	7	8	9	10	11	12	13	14	15	16	17	18	19	20
313	Реконструкция водозаборной скважины и водонапорной башни по ул.Ульяновской в с.Моисеево-Алабушка Уярского района Тамбовской области	Федеральный бюджет области местный бюджет внебюджетные источники Всего	0,000 0,000 0,000 0,000												2019	Обеспеченность населения централизованными услугами водоснабжения	Шт.	1/1	Управление ТЭК и ЖКХ области, управление градостроительства и архитектуры области, администрация Уярского района
314	Реконструкция водонапорной башни в д.Виньякича Уярского района Тамбовской области	Федеральный бюджет области местный бюджет внебюджетные источники Всего	0,000 0,000 0,000 0,000												2019	Обеспеченность населения централизованными услугами водоснабжения	Шт.	1	Управление ТЭК и ЖКХ области, управление градостроительства и архитектуры области, администрация Уярского района
315	Реконструкция водонапорной башни в д.Ульяновка Уярского района Тамбовской области	Федеральный бюджет области местный бюджет внебюджетные источники Всего	0,000 1010,700 5,000 0,000 1015,700				1010,700 5,000 1015,700	1010,700 5,000							2018	Обеспеченность населения централизованными услугами водоснабжения	Шт.	1	Управление ТЭК и ЖКХ области, управление градостроительства и архитектуры области, администрация Уярского района
316	Уметский район Строительство водозаборной скважины в рп.Умет. ул.Комсомольская Уметского района Тамбовской области	Федеральный бюджет области местный бюджет внебюджетные источники Всего	0,000 2316,114 0,000 0,000 2316,114				2316,114 2316,114								2014	Обеспеченность населения централизованными услугами водоснабжения	Шт.	1	Управление ТЭК и ЖКХ области, управление градостроительства и архитектуры области, администрация Уметского района
317	Реконструкция водозаборной скважины в поселке №14 Березового сельсовета Уметского района Тамбовской области	Федеральный бюджет области местный бюджет внебюджетные источники Всего	0,000 840,936 0,000 840,936				840,936								2014	Обеспеченность населения централизованными услугами водоснабжения	Шт.	1	Управление ТЭК и ЖКХ области, управление градостроительства и архитектуры области, администрация Уметского района
318	Реконструкция водозаборной скважины в с.Глуховка Уметского района Тамбовской области	Федеральный бюджет области местный бюджет внебюджетные источники Всего	0,000 780,595 0,000 780,595				780,595								2014	Обеспеченность населения централизованными услугами водоснабжения	Шт.	1	Управление ТЭК и ЖКХ области, управление градостроительства и архитектуры области, администрация Уметского района
319	Строительство водозаборной скважины в пос.совхоза «Сулакский» Уметского района Тамбовской области	Федеральный бюджет области местный бюджет внебюджетные источники Всего	0,000 1387,525 23,626 0,000 1411,151				1387,525 23,626								2015	Обеспеченность населения централизованными услугами водоснабжения	Шт.	1	Управление ТЭК и ЖКХ области, управление градостроительства и архитектуры области, администрация Уметского района
320	Строительство водозаборной скважины и водонапорной башни по ул.Зеленая в с.Вибиково Уметского района Тамбовской области	Федеральный бюджет области местный бюджет внебюджетные источники Всего	0,000 1966,608 30,544 0,000 1997,152				1966,608 30,544 1997,152								2015	Обеспеченность населения централизованными услугами водоснабжения	Шт.	1/1	Управление ТЭК и ЖКХ области, управление градостроительства и архитектуры области, администрация Уметского района
321	Реконструкция водонапорной башни по ул.Центральная в д.Новоульяновка Уметского района Тамбовской области	Федеральный бюджет области местный бюджет внебюджетные источники Всего	0,000 1012,120 10,220 1022,340				1012,120 10,220 1022,340								2020	Обеспеченность населения централизованными услугами водоснабжения	Шт.	1	Управление ТЭК и ЖКХ области, управление градостроительства и архитектуры области, администрация Уметского района

	2	3	4	5	6	7	8	9	10	11	12	13	14	15	16	17	18	19	20
	Строительство водозаборной скважины и водонапорной башни по адресу: Тамбовская область, Уметский район, д. Лирова в районе ул.Верхова, д.28	Федеральный бюджет Тамбовской области местный бюджет внебюджетные источники Всего	0,000 0,000 0,000 0,000												2020	Обеспеченность населения централизован-ными услугами водоснабжения	Шт.	1/1	Управление ТЭК и ЖКХ области, управление градостроительства и архитектуры области, администрация Уметского района
322	Реконструкция водонапорной башни в с.Ебикозо в районе ул.Заречной, д.30 Уметского района Тамбовской области	Федеральный бюджет Тамбовской области местный бюджет внебюджетные источники Всего	0,000 0,000 0,000 0,000												2020	Обеспеченность населения централизован-ными услугами водоснабжения	Шт.	1	Управление ТЭК и ЖКХ области, управление градостроительства и архитектуры области, администрация Уметского района
323	Строительство водозаборной скважины и водонапорной башни в с.Маслова Оржевого сельского округа Уметского района Тамбовской области, протяженность — 7021 м	Федеральный бюджет Тамбовской области местный бюджет внебюджетные источники Всего	0,000 0,000 0,000 0,000												2019	Обеспеченность населения централизован-ными услугами водоснабжения	Шт.	1/1	Управление ТЭК и ЖКХ области, управление градостроительства и архитектуры области, администрация Уметского района
324	Строительство водозаборной скважины и водонапорной башни по адресу: Тамбовская область, Уметский район, с.Сергиевка в районе ул.Богачи, д.21	Федеральный бюджет Тамбовской области местный бюджет внебюджетные источники Всего	0,000 0,000 0,000 0,000												2019	Обеспеченность населения централизован-ными услугами водоснабжения	Шт.	1/1	Управление ТЭК и ЖКХ области, управление градостроительства и архитектуры области, администрация Уметского района
325	Строительство водозаборной скважины и водонапорной башни в пос.№14 в районе ул.Молодежек, д.5 Уметского района Тамбовского области	Федеральный бюджет Тамбовской области местный бюджет внебюджетные источники Всего	0,000 0,000 0,000 0,000												2019	Обеспеченность населения централизован-ными услугами водоснабжения	Шт.	1/1	Управление ТЭК и ЖКХ области, управление градостроительства и архитектуры области, администрация Уметского района
326	Строительство водозаборной скважины и водонапорной башни в районе ул.Полевая, д.14 Уметского района Тамбовского области	Федеральный бюджет Тамбовской области местный бюджет внебюджетные источники Всего	0,000 0,000 0,000 0,000												2019	Обеспеченность населения централизован-ными услугами водоснабжения	Шт.	1/1	Управление ТЭК и ЖКХ области, управление градостроительства и архитектуры области, администрация Уметского района
327	Строительство водозаборной скважины и водонапорной башни в пос.№14 в районе ул.Молодежек, д.5 Уметского района Тамбовского области	Федеральный бюджет Тамбовской области местный бюджет внебюджетные источники Всего	0,000 0,000 0,000 0,000												2019	Обеспеченность населения централизован-ными услугами водоснабжения	Шт.	1/1	Управление ТЭК и ЖКХ области, управление градостроительства и архитектуры области, администрация Уметского района
328	Строительство водопровода по улицам: Веселая, Широкая, Центральная, Трубунова, Магистральная, Молодежная в пос.Центральное отделение совхоза «Луховский» Уметского района Тамбовской области	Федеральный бюджет Тамбовской области местный бюджет внебюджетные источники Всего	10183,508 122,550 0,000 10306,058		2868,038 48,660 2916,698							7315,470 73,890			2022	Обеспеченность населения централизован-ными услугами водоснабжения	Км	4,773	Управление ТЭК и ЖКХ области, управление градостроительства и архитектуры области, администрация Уметского района
329	Строительство разведочно-эксплуатационной скважины на Терновском ВЗУ г.Кирсанова Тамбовской области	Федеральный бюджет Тамбовской области местный бюджет внебюджетные источники Всего	2400,000 2623,841 0,000 5023,841	2400,000 2623,841											2014	Обеспеченность населения централизован-ными услугами водоснабжения	Шт.	1	Управление ТЭК и ЖКХ области, управление строительства и инвестиций области, администрация г.Кирсанова
330	Строительство разведочно-эксплуатационной скважины по ул. Солнечной, 17/2 г.Кирсанова Тамбовской области	Федеральный бюджет Тамбовской области местный бюджет внебюджетные источники Всего	0,000 2519,902 0,000 2519,902	2519,902											2014	Обеспеченность населения централизован-ными услугами водоснабжения	Шт.	1	Управление ТЭК и ЖКХ области, управление строительства и инвестиций области, администрация г.Кирсанова

	2	3	4	5	6	7	8	9	10	11	12	13	14	15	16	17	18	19	20
331	Строительство Терновского водозабортного узла в Кирсанове Тамбовской области (резервуар для воды)	Федеральный бюджет Тамбовской области местный бюджет внебюджетные источники Всего	7315,470 73,890 7389,360 0,000												2019	Обеспеченность населения централизован-ными услугами водоснабжения	Куб.м	2000	Управление ТЭК и ЖКХ области, управление архитектуры области, администрация г.Кирсанова
332	Реконструкция распределительных водопроводных сетей в г.Кирсанове Тамбовской области	Федеральный бюджет Тамбовской области местный бюджет внебюджетные источники Всего	2065,800 100,000 0,000 2165,800			2065,800 100,000 2165,800									2019	Обеспеченность населения централизован-ными услугами водоснабжения	Км	0,224	Управление ТЭК и ЖКХ области, управление архитектуры области, администрация г.Кирсанова
333	Строительство 2-х водозабортных скважин на Терновском водозабортном узле в Кирсанове Тамбовской области	Федеральный бюджет Тамбовской области местный бюджет внебюджетные источники Всего	0,000 0,000 0,000 0,000												2019	Обеспеченность населения централизован-ными услугами водоснабжения	Шт.	2	Управление ТЭК и ЖКХ области, управление градостроительства и архитектуры области, администрация г.Кирсанова
334	г. Котовск Строительство водопровода и блочной станции очистки воды по ул.Поскомина в г.Котовске Тамбовской области	Федеральный бюджет Тамбовской области местный бюджет внебюджетные источники Всего	7149,801 2394,700 111,046 0,000 9655,547	7149,801 2394,700 111,046 0,000 9655,547											2019	Обеспеченность населения централизован-ными услугами водоснабжения	Км / куб.м/час	1,2825/65	Управление ТЭК и ЖКХ области, управление архитектуры области, администрация г.Котовска
335	Строительство артезианской скважины в районе жилого дома №2А по ул.Гардилова в г.Котовске Тамбовской области	Федеральный бюджет Тамбовской области местный бюджет внебюджетные источники Всего	1618,995 743,262 32,380 0,000 2394,637	1618,995 743,262 32,380 0,000 2394,637											2014	Обеспеченность населения централизован-ными услугами водоснабжения	Шт.	1	Управление ТЭК и ЖКХ области, управление строительства и инвестиций области, администрация г.Котовска
336	Строительство сетей канализации по ул.Молодежной, ул.Дубравной, ул.Солнечной, ул.Сухотинской, ул.Широкой, ул.Восточной, ул.Поскомина, ул.Кленовой в г.Котовске Тамбовской области	Федеральный бюджет Тамбовской области местный бюджет внебюджетные источники Всего	9530,780 9238,487 190,614 0,000 18979,881	9530,780 9238,487 190,614 0,000 18979,881											2014	Увеличение объема сточных вод, пропущенных через очистные сооружения; увеличение объема сточных вод, очищенных до нормативных значений	Км	2,63	Управление ТЭК и ЖКХ области, управление строительства и инвестиций области, администрация г.Котовска
337	Реконструкция насосной станции 2-го подъема в районе ул.Октябрьская, д.48 с установкой станции очистки воды методом хлорирования в г.Котовске Тамбовской области	Федеральный бюджет Тамбовской области местный бюджет внебюджетные источники Всего	6138,000 62,000 0,000 6200,000												2019	Увеличение объема сточных вод, очищенных до нормативных значений	Куб.м/час	60,0	Управление ТЭК и ЖКХ области, управление архитектуры области, администрация г.Котовска
338	Строительство водопровода на территории города Котовска Тамбовской области	Федеральный бюджет Тамбовской области местный бюджет внебюджетные источники Всего	0,000 0,000 0,000 0,000												2019	Обеспеченность населения централизован-ными услугами водоснабжения	Км	2,10	Управление ТЭК и ЖКХ области, управление архитектуры области, администрация г.Котовска
339	Строительство водопровода и станции очистки воды в районе дома №3 по ул.Труда в г.Котовске Тамбовской области	Федеральный бюджет Тамбовской области местный бюджет внебюджетные источники Всего	0,000 0,000 0,000 0,000												2019	Обеспеченность населения централизован-ными услугами водоснабжения	Км / куб.м/час	1,85/40,0	Управление ТЭК и ЖКХ области, управление архитектуры области, администрация г.Котовска

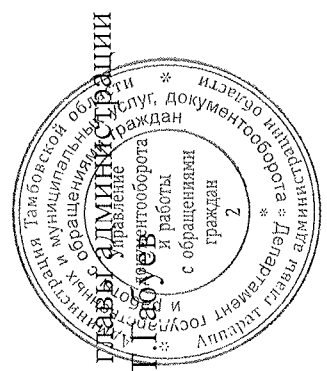
	2	3	4	5	6	7	8	9	10	11	12	13	14	15	16	17	18	19	20
г. Мичуринск																			
Строительство водовода от ВЗУ по Липецкому шоссе до ул. Жуковского в Мичуринске Тамбовской области	федеральный бюджет области	29988,989	0,000	14500,000	15488,989										2019	Обеспеченность населения централизован-ными услугами водоснабжения	Км	7,845	Управление ТЭК и ЖКХ области, Управление градостроительства и архитектуры области, администрация г. Мичуринска
	местный бюджет	2171,000	0,000	1671,000	500,000														
	внебюджетные источники																		
	Всего	32159,989	0,000	16171,000	15988,989										2015	Обеспеченность населения централизован-ными услугами водоснабжения	Км	0,495	Управление ТЭК и ЖКХ области, Управление строительства и архитектуры администрации г. Мичуринска
Инженерные сети водоснабжения к жилым домам №1а, №2а, №3а, №4а, №5а, №6а, №7а, №8а, №9а, №10а, №11а по ул. Яковлева в г. Мичуринске Тамбовской области	федеральный бюджет области	1578,304			1578,304														
	местный бюджет	16,530			16,530														
	внебюджетные источники																		
	Всего	1594,834			1594,834										2015	Обеспеченность населения централизован-ными услугами водоснабжения	Км	0,504	Управление ТЭК и ЖКХ области, Управление строительства и архитектуры администрации г. Мичуринска
Инженерные сети водоснабжения к жилым домам №1а, №2а, №3а, №4а, №5а, №6а, №7а, №8а, №9а, №10а, №11а по ул. Яковлева в г. Мичуринске Тамбовской области	федеральный бюджет области	1456,203			1456,203														
	местный бюджет	15,740			15,740														
	внебюджетные источники																		
	Всего	1471,943			1471,943										2015	Увеличение объема сточных вод, пропущенных через очистные сооружения, увеличение объема сточных вод, очищенных до нормативных значений	Км	3,69	Управление ТЭК и ЖКХ области, Управление строительства и архитектуры администрации г. Мичуринска
Реконструкция канализационного коллектора по Липецкому шоссе от газовой камеры в районе ДК «Авангард» до канализации (ОСК) города Мичуринска Тамбовской области	федеральный бюджет области	107088,324			49885,012														
	местный бюджет	1296,022			412,312														
	внебюджетные источники																		
	Всего	108384,346			50768,722										2019	Увеличение объема сточных вод, пропущенных через очистные сооружения; увеличение объема сточных вод, очищенных до нормативных значений	Км	1,19	Управление ТЭК и ЖКХ области, Управление градостроительства и архитектуры области, администрация г. Моршанска
г. Моршанск																			
Реконструкция обводного коллектора по ул. Школьная в г. Моршанске Тамбовской области	федеральный бюджет области	14040,000																	
	местный бюджет	135,000																	
	внебюджетные источники																		
	Всего	14175,000													2019	Обеспеченность населения централизован-ными услугами водоснабжения	Объект	1	Управление ТЭК и ЖКХ области, Управление градостроительства и архитектуры области, администрация г. Моршанска
Реконструкция водозаборного узла по ул. Сапожниковой в г. Моршанске Тамбовской области	федеральный бюджет области	0,000																	
	местный бюджет	0,000																	
	внебюджетные источники	0,000																	
	Всего	0,000													2019	Обеспеченность населения централизован-ными услугами водоснабжения	Шт.	1	Управление ТЭК и ЖКХ области, Управление градостроительства и архитектуры администрации г. Рассказово
г. Рассказово																			
Строительство артезианской скважины в г. Рассказово Тамбовской области по ул. Мольдаванская, 40а	федеральный бюджет области	0,000																	
	местный бюджет	0,000																	
	внебюджетные источники	0,000																	
	Всего	0,000													2019	Обеспеченность населения централизован-ными услугами водоснабжения	Км	4,50	Управление ТЭК и ЖКХ области, Управление градостроительства и архитектуры администрации г. Рассказово
Устройство систем централизованного водоснабжения по ул. Бурзовая, ул. Заречная в г. Рассказово Тамбовской области	федеральный бюджет области	0,000																	
	местный бюджет	0,000																	
	внебюджетные источники	0,000																	
	Всего	0,000													2019	Обеспеченность населения централизован-ными услугами водоснабжения	Км	4,50	Управление ТЭК и ЖКХ области, Управление градостроительства и архитектуры администрации г. Рассказово

	2	3	4	5	6	7	8	9	10	11	12	13	14	15	16	17	18	19	20
348	Система артезианской скважины в г. Рассказово Тамбовской области по ул. 1-й Гвардейской переулок, д. №94Б	Федеральный бюджет области местный бюджет внебюджетные источники Всего	0,000 0,000 0,000 0,000												2020	Обеспеченность населения централизованными услугами водоснабжения	Шт.	1	Управление ТЭК и ЖКХ области, управление градостроительства и архитектуры области, администрация г. Рассказово
349	Устройство систем централизованного водоснабжения по ул. Пятилетка, ул. Московская, ул. Погодя, ул. Чапаева, ул. Профсоюзная в г. Рассказово Тамбовской области	Федеральный бюджет области местный бюджет внебюджетные источники Всего	9947,541 99,500 0,000 10047,041								9947,541 99,500 10047,041				2021	Обеспеченность населения централизованными услугами водоснабжения	Км	4,80	Управление ТЭК и ЖКХ области, управление градостроительства и архитектуры области, администрация г. Рассказово
350	Система централизованного водоснабжения по ул. Ташкой в г. Рассказово Тамбовской области	Федеральный бюджет области местный бюджет внебюджетные источники Всего	424,555 11,500 0,000 436,055		11,000	424,555 0,500									2016	Обеспеченность населения централизованными услугами водоснабжения	Км	0,49	Управление ТЭК и ЖКХ области, управление строительства и инвестиционной области, администрация г. Рассказово
351	Система централизованного водоснабжения по ул. Белинского в г. Рассказово Тамбовской области	Федеральный бюджет области местный бюджет внебюджетные источники Всего	688,599 14,500 0,000 703,099		14,000	688,599 0,500									2015-2016	Обеспеченность населения централизованными услугами водоснабжения	Км	0,84	Управление ТЭК и ЖКХ области, управление строительства и инвестиционной области, администрация г. Рассказово
352	Реконструкция канализационного коллектора по ул. Пролетарской от жилого дома №225 до ОАО «Рассказово» в городе Рассказово Тамбовской области (участок канализационного коллектора от колодца на пересечении ул. Пролетарской и автодороги Тамбов-Пенза до ОАО «Рассказово»)	Федеральный бюджет области местный бюджет внебюджетные источники Всего	1456,384 25,500 0,000 1481,884		25,000	1456,384 0,500									2015-2016	Увеличение объема сточных вод, пропущенных через очистные сооружения, увеличение объема сточных вод, очищенных до нормативных значений	Км	2,49	Управление ТЭК и ЖКХ области, управление строительства и инвестиционной области, администрация г. Рассказово
353	Строительство водозаборной скважины и водопроводных сетей по улицам: Герцена, Маршала Жукова, 2-ая Гвардейская, Бунина, Родионова, Кутузова, Суворова в северной части г. Рассказово (водопроводные сети по улицам: Суворова, 2-ая Гвардейская, Маршала Жукова, Бунина)	Федеральный бюджет области местный бюджет внебюджетные источники Всего	0,000 2258,718 33,000 2291,718		25,000	1456,884									2016	Обеспеченность населения централизованными услугами водоснабжения	Км	1,6945	Управление ТЭК и ЖКХ области, управление строительства и инвестиционной области, администрация г. Рассказово
354	Строительство водозаборной скважины и водопроводных сетей по улицам: Герцена, Маршала Жукова, 2-ая Гвардейская, Бунина, Родионова, Кутузова, Суворова в северной части г. Рассказово (водопроводные сети по улицам: Родионова, Герцена, Кутузова)	Федеральный бюджет области местный бюджет внебюджетные источники Всего	0,000 3076,856 42,100 3118,956			3076,856 42,100									2016	Обеспеченность населения централизованными услугами водоснабжения	Км	2,2115	Управление ТЭК и ЖКХ области, управление строительства и инвестиционной области, администрация г. Рассказово

	2	3	4	5	6	7	8	9	10	11	12	13	14	15	16	17	18	19	20
355	Строительство водопроводных сетей по улицам: Герцена, Маршала Жукова, 2-я Гвардейская, Бунина, Родионова, Кузнецова, Суворова в северной части г. Рассказово (водозаборная скважина)	федеральный бюджет Тамбовской области местный бюджет внебюджетные источники Всего	0,000 6430,925 62,800 0,000 6493,725												2016	Обеспечение населения централизован-ными услугами водоснабжения	Шг.	1	Управление ТЭК и ЖКХ области, управление строительства и инвестиционной администрации г. Рассказово
356	Реконструкция водопроводных сетей по Садовому проезду, ул.Самойлова и Стахановскому переулку в г. Рассказово	федеральный бюджет Тамбовской области местный бюджет внебюджетные источники Всего	0,000 5725,000 50,000 0,000 5775,000									5725,000 50,000 5775,000			2022	Обеспечение населения централизован-ными услугами водоснабжения	Км	2,2000	Управление ТЭК и ЖКХ области, управление градостроительства и архитектуры области, администрация г. Рассказово
357	Реконструкция канализационного коллектора по ул.Пролетарской в г. Рассказово	федеральный бюджет Тамбовской области местный бюджет внебюджетные источники Всего	0,000 0,000 0,000 0,000												2020	Обеспечение населения централизован-ными услугами водоснабжения	Км	5,0000	Управление ТЭК и ЖКХ области, управление градостроительства и архитектуры области, администрация г. Рассказово
358	г. Уварово Водопровод по ул.Базарная, ул.Карла Маркса, ул.Ленинская, ул.Интернациональная, ул.Интернациональный, ул.Нагорная, ул.Пролетарская, ул.Калинин, пер.Красный, ул.Фабричная в г. Уварово Тамбовской области	федеральный бюджет Тамбовской области местный бюджет внебюджетные источники Всего	0,000 19137,529 198,200 0,000 19335,729			19137,529 198,200									2016	Обеспечение населения централизован-ными услугами водоснабжения	Км	11,403	Управление ТЭК и ЖКХ области, управление строительства и инвестиционной администрации г. Уварово
359	Строительство объектов водоснабжения, водоотведения и очистки сточных вод	бюджет Тамбовской области местный бюджет Всего	0,000 0,000 0,000						664,900 215,000	12915,730									
360	Строительство сетей водоснабжения, водоотведения и очистных сооружений на объектах ООО «Тамбовская индейка»	внебюджетные источники Всего	274399,040 0,000	274399,040											2014				ООО «Тамбовская индейка»
361	Строительство сетей водоснабжения, водоотведения и очистных сооружений на объектах ООО «Тамбовская птицефабрика»	внебюджетные источники Всего	100000,000 0,000	100000,000											2014				ООО «Тамбовская птицефабрика»
362	Строительство сетей водоснабжения, водоотведения и очистных сооружений на объектах сахарного завода в Мерловском районе Тамбовской области	внебюджетные источники Всего	480496,000 0,000	480496,000											2014				ООО «Тамбовская сахарная компания»
363	Строительство сетей водоснабжения, водоотведения и очистных сооружений на объектах ООО «Тамбовский Бекон»	внебюджетные источники Всего	1448659,567 0,000	1448659,567	213815,917										2014-2015				ООО «Тамбовский Бекон»
364	Строительство сетей водоснабжения, водоотведения и очистных сооружений на объектах ООО «Ресурс»	внебюджетные источники Всего	427415,080 0,000	427415,080	427415,080										2014				ООО «Ресурс»

	2	3	4	5	6	7	8	9	10	11	12	13	14	15	16	17	18	19	20
365	Строительство сетей водоснабжения, водоотведения и очистных сооружений на объектах ООО «АгроСинергия Тамбов»	внебюджетные источники	107535,050	107535,050											2014				ООО «АгроСинергия Тамбов»
366	Строительство сетей водоснабжения, водоотведения и очистных сооружений на объектах ОАО «Птицефабрика «Лоповская»	внебюджетные источники	42000,000	42000,000											2014				ОАО «Птицефабрика «Лоповская»
367	Строительство сетей водоснабжения, водоотведения и очистных сооружений на объектах ООО «Расказовский свиноводческий комплекс»	внебюджетные источники	51300,000	51300,000											2014				ООО «Расказовский свиноводческий комплекс»
368	Строительство объектов водоснабжения, водоотведения и очистки сточных вод на объектах агропромышленного комплекса Тамбовской области	внебюджетные источники	103152,265			59672,195	25880,070	10100,000	7500,000	0,000	35761,600	53312,000	69467,000	40479,000	2016-2024				

\* Финансирование мероприятий в 2016-2019 годах будет осуществляться в объеме средств, предусмотренных в бюджете Тамбовской области и местных бюджетах.



И.о. заместителя главы администрации области

А.Г. Габуев

ПРИЛОЖЕНИЕ № 7  
к постановлению администрации области  
от 25.02.2021 № 126

ПРИЛОЖЕНИЕ № 10  
к подпрограмме «Развитие водоснабжения,  
водоотведения и очистки сточных вод  
в Тамбовской области»

Правила  
предоставления и расходования субсидий из бюджета Тамбовской области  
бюджетам муниципальных образований области на создание объектов  
социальной, инженерной, транспортной инфраструктуры и объектов  
общегражданского назначения

1. Настоящие Правила определяют механизм предоставления и распределения субсидий бюджетам муниципальных образований области на создание объектов социальной, инженерной, транспортной инфраструктуры и объектов общегражданского назначения муниципальной собственности в рамках реализации подпрограммы «Развитие водоснабжения, водоотведения и очистки сточных вод в Тамбовской области» государственной программы Тамбовской области «Обеспечение доступным и комфортным жильем и коммунальными услугами населения области», утвержденной постановлением администрации области от 05.06.2013 № 586 (далее – Правила, субсидии, объекты капитального строительства).

2. Субсидии предоставляются в соответствии с перечнем субсидий бюджетам муниципальных образований области, предоставляемых из бюджета Тамбовской области в целях софинансирования расходных обязательств, возникающих при выполнении полномочий органов местного самоуправления области по созданию объектов капитального строительства муниципальной собственности, утверждаемых законом области о бюджете Тамбовской области на очередной финансовый год и плановый период в пределах лимитов бюджетных обязательств.

Субсидии носят целевой характер и не могут быть использованы на иные цели.

3. Целью предоставления субсидии является софинансирование капитальных вложений в объекты капитального строительства муниципальной собственности (включая подготовку проектно-сметной документации).

4. Управление градостроительства и архитектуры области (далее – Управление) осуществляет функции главного распорядителя средств бюджета Тамбовской области по предоставлению субсидий и доводит до

финансовых органов муниципальных образований области уведомления по расчетам между бюджетами по межбюджетным трансфертам.

5. Заключение соглашений о предоставлении из бюджета Тамбовской области субсидий местным бюджетам за счет собственных средств бюджета Тамбовской области, предусмотренных законом области о бюджете Тамбовской области, осуществляется до 01 апреля текущего года.

6. Субсидии предоставляются бюджетам муниципальных образований области при следующих условиях:

наличие муниципальной программы, предполагающей расходы на создание объектов капитального строительства муниципальной собственности, в целях софинансирования которых предоставляются субсидии;

наличие в местном бюджете (сводной бюджетной росписи) бюджетных ассигнований на исполнение расходного обязательства муниципального образования области, софинансирование которого осуществляется из бюджета Тамбовской области, в объеме, необходимом для его исполнения, включающем размер планируемой к предоставлению из бюджета Тамбовской области субсидии;

заключение соглашения о предоставлении субсидий между Управлением и органом местного самоуправления (далее - соглашение) в соответствии с пунктом 10 Правил формирования, предоставления и распределения субсидий из бюджета Тамбовской области бюджетам муниципальных образований области, утвержденных постановлением администрации области от 04.12.2019 № 1347.

7. Критериями отбора муниципальных образований области для предоставления субсидий являются:

включение объекта капитального строительства в областную адресную инвестиционную программу;

наличие проектной документации с положительным заключением государственной экспертизы, а также заключения государственной экспертизы о проверке достоверности определения сметной стоимости объекта капитального строительства.

8. Для предоставления субсидии администрации муниципальных образований области представляют в Управление следующие документы:

копию документа об утверждении сметной стоимости проектных работ при предоставлении субсидии на разработку проектной документации;

копию документа об утверждении проектной документации и положительного заключения государственной экспертизы проектной документации при предоставлении субсидии на строительство (включая подготовку проектно-сметной документации), реконструкцию (включая подготовку проектно-сметной документации), в том числе с элементами реставрации, технического перевооружения объектов капитального строительства (на этапе предоставления субсидии на подготовку проектно-сметной документации – не представляются);

титульный список объекта капитального строительства;

выписку из муниципальной программы;

пояснительную записку, содержащую информацию о необходимых объемах бюджетных ассигнований из бюджета Тамбовской области на софинансирование проектирования, строительства, реконструкции, в том числе с элементами реставрации, технического перевооружения объектов капитального строительства;

выписку из бюджета (сводной бюджетной росписи местного бюджета) о размере бюджетных ассигнований, предусмотренных в бюджете муниципального образования области на соответствующий финансовый год и плановый период на создание объектов капитального строительства муниципальной собственности.

Все представленные документы должны быть подписаны и заверены печатью администрации муниципального образования области.

9. Управление в течение 5 рабочих дней со дня представления администрацией муниципального образования области документов, указанных в пункте 8 Правил, осуществляет их проверку и принимает решение о предоставлении субсидии либо об отказе в предоставлении субсидии.

Основаниями для отказа в предоставлении субсидии служат следующие причины:

представление недостоверных сведений, содержащихся в документах, указанных в пункте 8 Правил;

представление не в полном объеме документов, указанных в пункте 8 Правил.

В случае отказа в предоставлении субсидии управление в срок, не превышающий 5 рабочих дней со дня принятия решения об отказе в предоставлении субсидии, направляет администрации муниципального образования области уведомление об отказе в предоставлении субсидии.

После устранения причин, послуживших основанием для отказа в предоставлении субсидии, администрация муниципального образования области вправе повторно обратиться за получением субсидии.

В случае принятия решения о предоставлении субсидий Управление заключает с администрацией муниципального образования области соглашение.

Соглашения заключаются в соответствии с типовой формой соглашения, утвержденной приказом финансового управления области от 19.12.2019 №150, в течение 5 рабочих дней с даты принятия решения о предоставлении субсидий.

10. Распределение субсидий утверждается законом области о бюджете Тамбовской области на соответствующий финансовый год и плановый период.

Размер субсидии, предоставляемой бюджету муниципального образования области (распределение субсидий бюджетами муниципальных образований области), определяется Управлением по методике согласно приложению №1 к Правилам.

11. Эффективность использования субсидий оценивается Управлением в срок до 01 февраля года, следующего за годом предоставления субсидии, на основании достижения значений результата использования субсидий.

Оценка эффективности использования субсидий осуществляется Управлением на основании сравнения планируемых и достигнутых значений результатов использования субсидии муниципальным образованием, установленных соглашением, на основании отчетов, предоставляемых в Управление администрациями муниципальных образований области по формам согласно приложениям 2, 3, 4 к Правилам и в сроки, установленные пунктом 15 Правил.

12. Результатами использования субсидий являются:

наличие проектно-сметной документации и положительного заключения государственной экспертизы на неё, а также заключения государственной экспертизы о проверке достоверности определения сметной стоимости объекта капитального строительства (в случае предоставления субсидий бюджетам муниципальных образований на софинансирование разработки проектной документации объекта капитального строительства);

уровень технической готовности каждого объекта капитального строительства, достигнутый в результате использования субсидии (в случае предоставления субсидий бюджетам муниципальных образований на софинансирование строительства, реконструкции, в том числе с элементами реставрации, технического перевооружения объектов капитального строительства).

Конкретные значения результата использования субсидий устанавливаются Управлением в соглашении.

13. В случае если муниципальным образованием области допущены нарушения своих обязательств по условиям софинансирования, а также в случае непредставления и несвоевременного предоставления отчетов, предусмотренных пунктом 15 Правил, Управление приостанавливает предоставление субсидий до устранения нарушений по выполнению своих обязательств.

14. В случае если муниципальным образованием области по состоянию на 31 декабря года предоставления субсидии допущены нарушения обязательств по достижению результатов использования субсидий, предусмотренных соглашением, и в срок до первой даты представления отчетности о достижении значений результатов использования субсидии в соответствии с соглашением в году, следующем за годом предоставления субсидии, указанные нарушения не устранены, объем средств, подлежащий возврату из местного бюджета в бюджет Тамбовской области в срок до 01 июня года, следующего за годом предоставления субсидии ( $V_{\text{возврата}}$ ), рассчитывается по формуле:

$$V_{\text{возврата}} = (V_{\text{субсидия}} \times k \times m / n) \times 0,1,$$

где:

$V_{\text{субсидия}}$  - размер субсидии, представленной местному бюджету в отчетном финансовом году;

$m$  - количество результатов использования субсидии, по которым индекс, отражающий уровень недостижения  $i$ -го результата использования субсидии, имеет положительное значение;

$n$  - общее количество результатов использования субсидии;

$k$  - коэффициент возврата субсидии.

Коэффициент возврата субсидии рассчитывается по формуле:

$$k = \text{SUM } D_i / m,$$

где:

$D_i$  - индекс, отражающий уровень недостижения  $i$ -го результата использования субсидии.

При расчете коэффициента возврата субсидии используются только положительные значения индекса, отражающего уровень недостижения  $i$ -го результата использования субсидии.

Индекс, отражающий уровень недостижения  $i$ -го результата использования субсидии, определяется:

для результатов использования субсидии, по которым большее значение фактически достигнутого значения отражает большую эффективность использования субсидии - по формуле:

$$D_i = 1 - T_i / S_i,$$

где:

$T_i$  - фактически достигнутое значение  $i$ -го результата использования субсидии на отчетную дату;

$S_i$  - плановое значение  $i$ -го результата использования субсидии, установленное соглашением;

для результатов использования субсидии, по которым большее значение фактически достигнутого значения отражает меньшую эффективность использования субсидии - по формуле:

$$D_i = 1 - S_i / T_i$$

Управление в течение 10 рабочих дней со дня выявления факта недостижения по состоянию на 31 декабря отчетного года значения результата использования субсидий направляет администрации муниципального образования области письменное требование о возврате субсидий в бюджет Тамбовской области в порядке, установленном действующим законодательством.

15. Администрации муниципальных образований области представляют в Управление:

отчет о расходах, в целях софинансирования которых предоставлена субсидия, не позднее 10 числа месяца, следующего за отчетным кварталом, в котором были предоставлены субсидии, по форме согласно приложению № 2 к Правилам;

отчет о достижении значений результата(ов) использования субсидии, не позднее 10 числа месяца, следующего за отчетным кварталом, по форме согласно приложению № 3 к Правилам;

отчет об исполнении графика выполнения мероприятий по проектированию и (или) строительству, реконструкции, в том числе с элементами реставрации, технического перевооружения объектов капитального строительства, не позднее 20 числа месяца, следующего за годом предоставления субсидий, по форме согласно приложению № 4 к Правилам.

Ответственность за достоверность представляемых Управлению сведений, содержащихся в отчетах, возлагается на администрации муниципальных образований области.

16. В случае принятия решения о предоставлении субсидии Управление в течение 5 рабочих дней со дня принятия данного решения формирует заявки бюджетополучателя на финансирование и направляет их в финансовое управление области.

Финансовое управление области формирует и представляет в Управление Федерального казначейства по Тамбовской области расходные расписания для зачисления средств бюджета области на лицевой счет получателя бюджетных средств – Управления в течение 5 рабочих дней после получения заявки бюджетополучателя.

Управление не позднее 3 рабочих дней после зачисления средств бюджета области на лицевой счет получателя бюджетных средств – Управления представляет в Управление Федерального казначейства по Тамбовской области заявки на кассовый расход на перечисление субсидии бюджетам муниципальных образований области на счет по учету доходов, распределяемых органами Федерального казначейства по Тамбовской области.

Финансовые органы муниципальных образований области после получения выписки о зачислении субсидии в течение 3 рабочих дней представляют в отделения Управления Федерального казначейства по Тамбовской области расходные расписания для зачисления бюджетных данных на лицевые счета получателей средств в соответствии со сводной бюджетной росписью местных бюджетов.

17. Не использованный в текущем финансовом году остаток субсидий подлежит перечислению в доход бюджета Тамбовской области в порядке, установленном бюджетным законодательством Российской Федерации.

В случае если неиспользованный остаток субсидий не перечислен в доход бюджета Тамбовской, этот остаток подлежит взысканию в доход бюджета Тамбовской области в порядке, установленном бюджетным законодательством Российской Федерации.

18. Решение о наличии потребности в субсидиях, предоставленных местным бюджетам из бюджета Тамбовской области и не использованных в отчетном финансовом году (далее - решение о наличии потребности в субсидиях), а также об их возврате в местные бюджеты в текущем финансовом году принимает Управление в соответствии со статьей 242

Бюджетного кодекса Российской Федерации и постановлением администрации области от 29.01.2020 №67 «Об утверждении Порядка принятия главным администратором средств бюджета Тамбовской области решения о наличии потребности в межбюджетных трансфертах, полученных из бюджета Тамбовской области в форме субсидий, субвенций и иных межбюджетных трансферов, имеющих целевое назначение и не использованных в отчетном финансовом году».

19. Субсидии носят целевой характер и не могут быть использованы на цели, не предусмотренные Правилами.

20. В случае нецелевого использования муниципальным образованием субсидии к нему применяются бюджетные меры принуждения, предусмотренные бюджетным законодательством Российской Федерации.

21. Ответственность за нецелевое использование субсидий, нарушение условий и обязательств, предусмотренных соглашением, и иные нарушения бюджетного законодательства несут администрации муниципальных образований области в соответствии с законодательством Российской Федерации и Тамбовской области.

24. Контроль за целевым использованием выделенных субсидий в установленном порядке осуществляют Управление и органы государственной власти области, на которые возложены функции финансового контроля.

## ПРИЛОЖЕНИЕ №1

к Правилам предоставления и расходования субсидий из бюджета Тамбовской области бюджетам муниципальных образований области на создание объектов социальной, инженерной, транспортной инфраструктуры и объектов общегражданского назначения

## Методика

распределения субсидий из бюджета Тамбовской области бюджетам муниципальных образований области на создание объектов социальной, инженерной, транспортной инфраструктуры и объектов общегражданского назначения муниципальной собственности  
(далее – Методика)

1. Настоящая Методика разработана в соответствии с подпунктом 4.4 пункта 4 Правил формирования, предоставления и распределения субсидий из бюджета Тамбовской области бюджетам муниципальных образований области, утвержденных постановлением администрации области от 04.12.2019 № 1347.

2. Размер субсидии, предоставляемой бюджету муниципального образования области (С), определяется управлением по формуле:

$$V_i = N_i \times Y_i,$$

где:

$V_i$  - размер субсидии, предоставляемой бюджету  $i$ -го муниципального образования;

$N_i$  - запрашиваемый  $i$ -м муниципальным образованием объем ассигнований;

$Y_i$  - уровень софинансирования расходного обязательства муниципального образования по созданию объектов муниципальной собственности —  $0,999 (100-0,1)/100$ .

Предельный уровень софинансирования Тамбовской областью расходного обязательства муниципального образования области на создание объектов капитального строительства муниципальной собственности из бюджета Тамбовской области на очередной финансовый год и плановый период ежегодно определяется и утверждается в соответствии с пунктом 14 Правил формирования, предоставления и распределения субсидий из бюджета Тамбовской области бюджетам муниципальных образований области, утвержденных постановлением администрации области от 04.12.2019 №1347.

При распределении субсидий между муниципальными образованиями области объем субсидии местному бюджету в финансовом году не может превышать объем средств на исполнение в финансовом году расходного обязательства муниципального образования области, в целях софинансирования которого предоставляется субсидия, с учетом предельного уровня софинансирования расходного обязательства муниципального образования области из бюджета Тамбовской области.

## ПРИЛОЖЕНИЕ №2

к Правилам предоставления и расходования  
субсидий из бюджета Тамбовской области  
бюджетам муниципальных образований области  
на создание объектов социальной, инженерной,  
транспортной инфраструктуры и объектов  
общегражданского назначения

Форма

## Отчет

о расходах, в целях софинансирования которых предоставлена субсидия  
на 01 \_\_\_\_\_ 20\_\_ г.

Наименование уполномоченного органа  
муниципального образования \_\_\_\_\_ .  
Наименование бюджета  
муниципального образования \_\_\_\_\_ .  
Наименование финансового органа  
муниципального образования \_\_\_\_\_ .  
Наименование главного распорядителя  
средств бюджета Тамбовской области \_\_\_\_\_ .  
Наименование государственной программы  
Тамбовской области \_\_\_\_\_ .  
Наименование регионального проекта \_\_\_\_\_ .  
Наименование муниципальной программы \_\_\_\_\_ .  
Вид документа \_\_\_\_\_ .  
(первичный «0», уточненный - «1», «2», «...»)

Периодичность \_\_\_\_\_ .  
Единица измерения, рубль (с точностью до  
второго десятичного знака после запятой) \_\_\_\_\_ .

## 1. Движение денежных средств

Наименование показателя	Код строки	Средства бюджета муниципального образования <sup>1</sup>			
		всего	в том числе за отчетный период	из графы 3 средства субсидии из бюджета Тамбовской области	в том числе за отчетный период
1	2	3	4	5	6
Остаток средств субсидии на начало текущего финансового года, всего	010				
Из них подлежит возврату в бюджет Тамбовской области	011				

Продолжение приложения №2  
к Правилам предоставления и расходования  
субсидий из бюджета Тамбовской области  
бюджетам муниципальных образований области  
на создание объектов социальной, инженерной,  
транспортной инфраструктуры и объектов  
общегражданского назначения

1	2	3	4	5	6
Размер субсидии, подлежащей предоставлению в текущем финансовом году	020				
Предусмотрено бюджетных ассигнований на исполнение расходных обязательств, в целях софинансирования которых предоставляется субсидия, на текущий финансовый год, всего	030				
Поступило средств субсидии	040				
Кассовые расходы на отчетную дату, всего	050				
Из них в объеме софинансирования из бюджета Тамбовской области	051				
Восстановлено средств, подлежащих возврату в бюджет Тамбовской области, всего, в том числе:	060				
использовано в текущем году, всего	061				
Из них:					
не по целевому назначению	062				
использовано в предшествующие годы, всего	063				
Из них не по целевому назначению	064				
Возвращено (взыскано) в бюджет Тамбовской области, всего, в том числе:	070				
остаток средств субсидии на начало текущего финансового года (стр. 11) года	071				
восстановлено средств, подлежащих перечислению в бюджет Тамбовской области (стр. 60), всего	072				

Продолжение приложения №2  
к Правилам предоставления и расходования  
субсидий из бюджета Тамбовской области  
бюджетам муниципальных образований области  
на создание объектов социальной, инженерной,  
транспортной инфраструктуры и объектов  
общегражданского назначения

1	2	3	4	5	6
Из них:					
использовано в текущем году, включая использованных не по целевому назначению	073				
использовано в предшествующие годы, включая использованных не по целевому назначению	074				
Остаток средств субсидии на конец отчетного периода (года) (стр. 10 + стр. 40 - стр. 50 + стр. 60 - стр. 70), всего	080				
Из них подлежит возврату в бюджет Тамбовской области	081				

2. Сведения о направлении расходов муниципального образования,  
софинансирование которых осуществляется из бюджета Тамбовской области

Код по БК	Наимено- вание меропри- ятия, объекта капиталь- ного строите- льства (объекта недвижи- мого имуще- ства)	Код стро- ки	Пре- ду- смотрено бюджет- ных ассигно- ваний в бюджете муници- пального образова- ния на 20__ г.	Кассовые расходы бюджета муниципаль- ного образования (нарастаю- щим итогом с начала года)	Уровень софи- нанси- рования, %	Справочно <sup>2</sup>		
						пре- дусмотрено бюджет- ных ассигно- ваний в местном бюджете	поступи- ло из бюджета муници- пального образо- вания	кассовые расходы местного бюджета (нарастаю- щим итогом с начала года)
1	2	3	4	5		6	7	8

Руководитель

(уполномоченное лицо)

\_\_\_\_\_

\_\_\_\_\_

\_\_\_\_\_

Исполнитель

\_\_\_\_\_

\_\_\_\_\_

\_\_\_\_\_

«\_\_» \_\_\_\_\_ 20\_\_ г.

Продолжение приложения №2  
к Правилам предоставления и расходования  
субсидий из бюджета Тамбовской области  
бюджетам муниципальных образований области  
на создание объектов социальной, инженерной,  
транспортной инфраструктуры и объектов  
общегражданского назначения

<sup>1</sup> Средства бюджета муниципального образования показываются нарастающим итогом с начала года.

<sup>2</sup> Указывается справочно в случае предоставления субсидии для последующего предоставления субсидии из бюджета муниципального образования бюджетам городских (сельских) поселений, входящим в состав муниципального образования, в целях оказания финансовой поддержки выполнения органами местного самоуправления полномочий по вопросам местного значения.

**ПРИЛОЖЕНИЕ №3**  
к Правилам предоставления и расходования  
субсидий из бюджета Тамбовской области  
бюджетам муниципальных образований области  
на создание объектов социальной, инженерной,  
транспортной инфраструктуры и объектов  
общегражданского назначения

Форма

**Отчет**  
о достижении значений результата(ов) использования субсидии

Наименование уполномоченного органа  
местного самоуправления \_\_\_\_\_.

Наименование муниципального образования \_\_\_\_\_.

Наименование главного распорядителя  
средств бюджета Тамбовской области \_\_\_\_\_.

Наименование государственной программы  
Тамбовской области \_\_\_\_\_.

Наименование регионального проекта \_\_\_\_\_.

Наименование муниципальной программы \_\_\_\_\_.

Периодичность \_\_\_\_\_.

Наименование мероприятия, объекта капитального строительства (недвижимого имущества) <sup>1</sup>	Код строки	Результат использования субсидии	Единица измерения		Значение результата использования субсидии		Причина отклонения
			наименование	наименование	плановое	фактическое	
1	2	3	4	5	6	7	8
	01						

Руководитель  
(уполномоченное лицо) \_\_\_\_\_  
(должность) (подпись) (расшифровка подписи)

Исполнитель \_\_\_\_\_  
(должность) (подпись) (расшифровка подписи)

« \_\_\_\_ » \_\_\_\_\_ 20\_\_ г.

<sup>1</sup> Содержание граф 1, 3, 6 настоящего отчета должны соответствовать сведениям согласно приложению к соглашению «Показатели результата использования Субсидии».

## ПРИЛОЖЕНИЕ №4

к Правилам предоставления и расходования  
субсидий из бюджета Тамбовской области  
бюджетам муниципальных образований области  
на создание объектов социальной, инженерной,  
транспортной инфраструктуры и объектов  
общегражданского назначения

Форма

## Отчет

об исполнении графика выполнения мероприятий по проектированию и (или) строительству, реконструкции, в том числе с элементами реставрации, технического перевооружения объектов капитального строительства по состоянию на « \_\_\_ » \_\_\_\_\_ 20\_\_ года

Наименование органа местного самоуправления муниципального образования<sup>1</sup> \_\_\_\_\_

Наименование бюджета муниципального образования \_\_\_\_\_

Наименование главного распорядителя средств бюджета Тамбовской области \_\_\_\_\_

Наименование муниципального заказчика \_\_\_\_\_

Наименование регионального проекта \_\_\_\_\_

Наименование муниципальной программы/непрограммное направление деятельности \_\_\_\_\_

Единица измерения, руб. \_\_\_\_\_

Периодичность \_\_\_\_\_

## Продолжение приложения №4

к Правилам предоставления и расходования субсидий из бюджета Тамбовской области бюджетам муниципальных образований области на создание объектов социальной, инженерной, транспортной инфраструктуры и объектов общегражданского назначения

Наименование объекта капитального строительства	Местонахождение (адрес)	Код объекта ФАИП <sup>2</sup>	Вид строительства (строительство, реконструкция, в том числе с элементами реставрации, технического перевооружения)	Код стро-рки	Объем финансового обеспечения на строительство, реконструкцию, в том числе с элементами реставрации, технического перевооружения объектов капитального строительства							
					предусмотрено в бюджете муниципального образования <sup>3</sup>			предусмотрено в местном бюджете (справочно) <sup>4</sup>				
					текущий 20_ г.		плановый период	текущий 20_ г.		плановый период		
					план	факт	20_ г.	план	факт	20_ г.		
1	2	3	4	5	6	7	8	9	10	11	12	13

Объем субсидии из бюджета Тамбовской области (справочно)	Землеотвод	Утверждение контракта на проектирование		Утверждаемые техническим заданием на строительство, реконструкцию, в том числе с элементами реставрации, технического перевооружения объектов капитального строительства	
		предоставление земельного участка заказчику	утверждение документа-ции по планировке территории	пределная стоимость строительства	нормативный срок строительства
текущий 20_ г.	плановый период				





Продолжение приложения №4  
к Правилам предоставления и расходования  
субсидий из бюджета Тамбовской области  
бюджетам муниципальных образований области  
на создание объектов социальной, инженерной,  
транспортной инфраструктуры и объектов  
общегражданского назначения

Строительство				Оборудование									
дата		начало		строительно-монтажные работы		сроки приобретения		сроки установки		срок ввода			
		получения разрешения на строительство, реконструкцию	подготовительных работ	начало	окончание								
план	факт	план	факт	план	факт	план	факт	план	факт	план	факт		
48	49	50	51	52	53	54	55	56	57	58	59	60	61

<sup>1</sup> Указывается уполномоченный орган местного самоуправления муниципального образования, на который возлагаются функции и ответственность за исполнение (координацию исполнения) соглашения со стороны муниципального образования и предоставление отчетности, предусмотренной соглашением.

<sup>2</sup> Указывается код учетной единицы, установленный в федеральной адресной инвестиционной программе для объекта капитального строительства (объекта недвижимого имущества).

<sup>3</sup> Указываются бюджетные ассигнования, предусмотренные в бюджете муниципального образования в объеме, необходимом для исполнения расходного обязательства муниципального образования, в целях финансирования которого бюджету муниципального образования предоставляется субсидия.

<sup>4</sup> Указывается справочно в случае предоставления субсидии для последующего предоставления субсидии из бюджета муниципального образования бюджетам городских (сельских) поселений, входящим в состав муниципального образования, в целях оказания финансовой поддержки выполнения органами местного самоуправления полномочий по вопросам местного значения.

Продолжение приложения №4  
к Правилам предоставления и расходования  
субсидий из бюджета Тамбовской области  
бюджетам муниципальных образований области  
на создание объектов социальной, инженерной,  
транспортной инфраструктуры и объектов  
общегражданского назначения

<sup>5</sup> Указывается справочно в случае предоставления субсидии для последующего предоставления субсидии из бюджета муниципального образования бюджетам городских (сельских) поселений, входящим в состав муниципального образования, в целях оказания финансовой поддержки выполнения органами местного самоуправления полномочий по вопросам местного значения.

И.о. заместителя главы администрации области  
А.Т. Гасов



ПРИЛОЖЕНИЕ №18  
к Государственной программе  
Тамбовской области «Обеспечение  
доступным и комфортным жильем и  
коммунальными услугами населения  
области»

Правила  
предоставления и распределения субсидий из бюджета Тамбовской области  
бюджетам муниципальных образований области на софинансирование  
расходных обязательств по реализации мероприятий по переселению граждан  
из аварийного жилищного фонда, в том числе за счет средств, поступивших  
из государственной корпорации – Фонда содействия реформированию  
жилищно-коммунального хозяйства

1. Настоящие Правила устанавливают требования к формированию, предоставлению и распределению субсидий из бюджета Тамбовской области, в том числе за счет средств, поступивших из государственной корпорации – Фонда содействия реформированию жилищно-коммунального хозяйства (далее - Фонд), бюджетам муниципальных образований области на софинансирование расходных обязательств по реализации мероприятий по переселению граждан из аварийного жилищного фонда в рамках реализации Государственной программы Тамбовской области «Обеспечение доступным и комфортным жильем и коммунальными услугами населения области», утвержденной постановлением администрации области от 05.06.2013 № 586 (далее – Правила, субсидии).

2. Субсидии предоставляются в соответствии с перечнем субсидий бюджетам муниципальных образований области, предоставляемых из бюджета Тамбовской области, в целях софинансирования расходных обязательств по реализации мероприятий по переселению граждан из аварийного жилищного фонда (далее – мероприятия по переселению), утверждаемым законом области о бюджете Тамбовской области на очередной финансовый год и на плановый период, в пределах лимитов бюджетных обязательств.

3. Субсидии предоставляются на следующие цели:  
на приобретение жилых помещений в многоквартирных домах, а также в жилых домах, указанных в пункте 2 части 2 статьи 49 Градостроительного кодекса Российской Федерации (в том числе в многоквартирных домах, строительство которых не завершено), и строительство таких домов, в том числе для целей последующего предоставления гражданам жилых помещений по договору социального найма, или договору найма жилого помещения жилищного фонда социального использования, или договору найма жилого

помещения маневренного фонда в связи с переселением из аварийного жилищного фонда, или договору мены с собственником жилого помещения аварийного жилищного фонда;

на выплату гражданам, в чьей собственности находятся жилые помещения, входящие в аварийный жилищный фонд, возмещения за изымаемые жилые помещения в соответствии с частью 7 статьи 32 Жилищного кодекса Российской Федерации;

на предоставление гражданам, в чьей собственности находятся жилые помещения, входящие в аварийный жилищный фонд, не имеющим иного пригодного для проживания жилого помещения, находящегося в собственности или занимаемого на условиях социального найма, субсидии на приобретение (строительство) жилых помещений в размере, не превышающем разницы между стоимостью жилого помещения, равнозначного по площади изымаемому, рассчитанной исходя из нормативной стоимости квадратного метра, и полученным возмещением, и (или) субсидии на возмещение части расходов на уплату процентов в размере не выше ключевой ставки за пользование займом или кредитом, полученными в валюте Российской Федерации и использованными на приобретение (строительство) жилых помещений;

на предоставление субсидий лицам, заключившим с органами местного самоуправления договоры о развитии застроенных территорий и (или) договоры о комплексном развитии территорий в соответствии с Градостроительным кодексом Российской Федерации, на возмещение понесенных расходов на выполнение обязательств по созданию либо приобретению, а также передаче в государственную или муниципальную собственность благоустроенных жилых помещений для предоставления гражданам, переселяемым из аварийного жилищного фонда, расположенного на территории, в отношении которой принято решение о развитии, по уплате возмещения за изымаемые жилые помещения в многоквартирных домах, признанных аварийными и подлежащими сносу или реконструкции и расположенных на территории, в отношении которой принято решение о развитии.

4. Управление топливно-энергетического комплекса и жилищно-коммунального хозяйства области (далее – Управление) осуществляет функции главного распорядителя средств бюджета Тамбовской области по предоставлению субсидий и доводит до финансовых органов муниципальных образований области уведомления по расчетам между бюджетами по межбюджетным трансфертам.

5. Условиями предоставления субсидий бюджетам муниципальных образований области являются:

5.1. наличие муниципальной программы, содержащей перечень мероприятий, в целях софинансирования которых предоставляются субсидии;

5.2. наличие в местном бюджете (сводной бюджетной росписи местного бюджета) бюджетных ассигнований на исполнение расходного обязательства муниципального образования области, софинансирование которого

осуществляется из бюджета Тамбовской области, в объеме, необходимом для его исполнения, включающем размер планируемых к представлению из бюджета Тамбовской области субсидий;

5.3. заключение соглашения о предоставлении субсидий между Управлением и органом местного самоуправления (далее - Соглашение) в соответствии с пунктом 10 Правил формирования, предоставления и распределения субсидий из бюджета Тамбовской области бюджетам муниципальных образований области, утвержденных постановлением администрации области от 04.12.2019 № 1347.

6. Субсидия предоставляется Управлением бюджетам муниципальных образований области, соответствующим следующим критериям:

наличие перечня многоквартирных жилых домов, признанных до 01 января 2017 г. в установленном порядке аварийными и подлежащими сносу или реконструкции в связи с физическим износом в процессе их эксплуатации, включенного в соответствующий этап реализации областной адресной программы по переселению граждан из аварийного жилищного фонда, расположенного на территории Тамбовской области, на 2019-2025 годы (далее — программа переселения), утвержденной постановлением администрации области № 404 от 09.04.2019.

7. Для получения субсидий муниципальные образования области направляют в Управление заявку на предоставление субсидии (далее — Заявка) по форме согласно приложению 1 к Правилам.

8. Для получения субсидий на цели, указанные в пункте 3 Правил, муниципальные образования области представляют в Управление одновременно с Заявкой следующие документы:

выписку из правового акта муниципального образования области (выписка из сводной бюджетной росписи), подтверждающую выделение средств из местного бюджета на реализацию мероприятий по переселению;

выписку из муниципальной программы, содержащей перечень мероприятий, в целях софинансирования которых предоставляются субсидии;

реестр контрактов на приобретение жилых помещений в многоквартирных домах, на строительство многоквартирных домов, заключение договоров о развитии застроенной территории, соглашений на предоставление возмещения за изымаемое жилое помещение и иных типов контрактов в рамках реализации мероприятий по переселению граждан из аварийного жилищного фонда по форме согласно приложению 2 к Правилам.

9. Управление в течение 5 рабочих дней со дня получения Заявки и приложенных к ней документов рассматривает её и принимает решение о предоставлении субсидий либо об отказе в предоставлении субсидий.

Основаниями для отказа в предоставлении субсидий служат следующие причины:

представление недостоверных сведений, содержащихся в документах, указанных в пункте 8 Правил;

представление не в полном объеме документов, указанных в пункте 8 Правил.

представление не в полном объеме документов, указанных в пункте 8 Правил.

В случае отказа в предоставлении субсидий Управление в срок, не превышающий 5 рабочих дней со дня принятия решения об отказе в предоставлении субсидии, направляет администрации муниципального образования области уведомление об отказе в предоставлении субсидий.

После устранения причин, послуживших основанием для отказа в предоставлении субсидий, администрация муниципального образования области вправе повторно обратиться за получением субсидии.

10. Распределение субсидий утверждается законом области о бюджете Тамбовской области на соответствующий финансовый год и на плановый период.

Размер субсидий, предоставляемых бюджету муниципального образования области (распределение субсидий между бюджетами муниципальными образованиями области), определяется Управлением по методике согласно приложению №3 к Правилам.

11. В случае принятия решения о предоставлении субсидий Управление в течение 5 рабочих дней со дня принятия данного решения формирует заявки бюджетополучателя на финансирование и направляет их в финансовое управление области.

Финансовое управление области формирует и представляет в Управление Федерального казначейства по Тамбовской области расходные расписания для зачисления средств бюджета области на лицевой счет получателя бюджетных средств – Управления в течение пяти рабочих дней после получения заявки бюджетополучателя.

Управление не позднее 3 рабочих дней после зачисления средств бюджета области на лицевой счет получателя бюджетных средств – Управления представляет в Управление Федерального казначейства по Тамбовской области заявки на кассовый расход на перечисление субсидии бюджетам муниципальных образований области на счет по учету доходов, распределяемых органами Федерального казначейства по Тамбовской области.

Финансовые органы муниципальных образований области после получения выписки о зачислении субсидий в течение трех рабочих дней представляют в отделения Управления Федерального казначейства по Тамбовской области расходные расписания для зачисления бюджетных данных на лицевые счета получателей средств в соответствии со сводной бюджетной росписью местных бюджетов.

12. Оценка эффективности использования субсидий по итогам финансового года осуществляется Управлением на основании отчетности, предоставляемой администрациями муниципальных образований области, путем сопоставления установленного Соглашением значения результата использования субсидий и фактически достигнутого результата использования субсидий.

13. Эффективность использования субсидий оценивается Управлением ежегодно в срок до 10 февраля года, следующего за годом предоставления субсидий, на основании достижения значений результата использования субсидий.

Оценка эффективности использования субсидий осуществляется Управлением на основании сравнения планируемых и достигнутых значений результатов использования субсидий муниципальным образованием, установленных Соглашением, на основании отчетов, предоставляемых в Управление администрациями муниципальных образований области в сроки, установленные пунктом 15 Правил.

14. Результатами использования субсидий являются:

количество квадратных метров расселенного аварийного жилищного фонда, кв.м;

количество граждан, расселенных из аварийного жилищного фонда, человек.

Конкретные значения результата использования субсидий устанавливаются Управлением в Соглашении.

15. В целях оценки эффективности использования субсидий муниципальные образования области в срок не позднее 31 января года, следующего за годом предоставления субсидий, направляют в Управление отчет о достижении результатов использования субсидий, предоставленных из бюджета Тамбовской области бюджетам муниципальных образований на софинансирование расходных обязательств по реализации мероприятий по переселению граждан из аварийного жилищного фонда согласно приложению №4 к Правилам.

Отчет о расходовании средств Фонда, бюджета Тамбовской области и (или) местных бюджетов на реализацию региональной адресной программы по переселению граждан из аварийного жилищного фонда, признанного таковым до 01 января 2017 г., представляется ежемесячно в срок не позднее 05 числа месяца, следующего за отчетным, по форме согласно приложению №5 к Правилам.

16. В случае если муниципальным образованием области по состоянию на 31 декабря года предоставления субсидий допущены нарушения обязательств по достижению результатов использования субсидий, предусмотренных Соглашением, и в срок до первой даты представления отчета о достижении результатов использования субсидий в соответствии с Соглашением в году, следующем за годом предоставления субсидий, указанные нарушения не устранены, объем средств, подлежащий возврату из местного бюджета в бюджет Тамбовской области в срок до 01 июня года, следующего за годом предоставления субсидии, определяется по формуле :

$$V_{\text{возврата}} = (V_{\text{субсидия}} \times k \times m / n) \times 0,1,$$

где:

$V_{\text{субсидия}}$  - размер субсидий, предоставляемых бюджету муниципального образования области в отчетном году;

$m$  - количество результатов использования субсидий, по которым индекс, отражающий уровень недостижения  $i$ -го результата использования субсидий, имеет положительное значение;

$n$  - общее количество результатов использования субсидии;

$k$  - коэффициент возврата субсидий.

Коэффициент возврата субсидий рассчитывается по формуле:

$$k = \text{SUM } D_i / m,$$

где:

$D_i$  - индекс, отражающий уровень недостижения  $i$ -го результата использования субсидий.

При расчете коэффициента возврата субсидий используются только положительные значения индекса, отражающего уровень недостижения  $i$ -го результата использования субсидий.

Индекс, отражающий уровень недостижения  $i$ -го результата использования субсидий, определяется:

для результатов использования субсидий, по которым большее значение фактически достигнутого значения отражает большую эффективность использования субсидий - по формуле:

$$D_i = 1 - T_i / S_i,$$

где:

$T_i$  - фактически достигнутое значение  $i$ -го результата использования субсидий на отчетную дату;

$S_i$  - плановое значение  $i$ -го результата использования субсидий, установленное соглашением;

для результатов использования субсидий, по которым большее значение фактически достигнутого значения отражает меньшую эффективность использования субсидий - по формуле:

$$D_i = 1 - S_i / T_i.$$

Управление в течение 10 рабочих дней со дня выявления факта недостижения по состоянию на 31 декабря отчетного года значения результата использования субсидий направляет администрации муниципального образования области письменное требование о возврате субсидий в бюджет Тамбовской области в порядке, установленном действующим законодательством.

17. Решение о наличии потребности в субсидиях, предоставленных местным бюджетам из бюджета Тамбовской области и не использованных в отчетном финансовом году (далее - решение о наличии потребности в субсидиях), а также об их возврате в местные бюджеты в текущем

финансовом году принимает Управление в соответствии со статьей 242 Бюджетного кодекса Российской Федерации и постановлением администрации области от 29.01.2020 № 67 «Об утверждении Порядка принятия главным администратором средств бюджета Тамбовской области решения о наличии потребности в межбюджетных трансфертах, полученных из бюджета Тамбовской области в форме субсидий, субвенций и иных межбюджетных трансфертов, имеющих целевое назначение и не использованных в отчетном финансовом году».

18. В случае нецелевого использования муниципальным образованием субсидий к нему применяются бюджетные меры принуждения, предусмотренные бюджетным законодательством Российской Федерации.

19. Ответственность за нецелевое использование полученных субсидий, несоблюдение бюджетного законодательства несут администрации муниципальных образований области в соответствии с законодательством Российской Федерации и Тамбовской области.

20. Контроль за соблюдением условий, целей и порядка предоставления субсидий осуществляют Управление и органами государственными финансового контроля.

## ПРИЛОЖЕНИЕ №1

к Правилам предоставления и распределения субсидий из бюджета Тамбовской области бюджетам муниципальных образований области на финансирование расходов обязательств по реализации мероприятий по переселению граждан из аварийного жилищного фонда, в том числе за счет средств, поступивших из государственной корпорации — Фонда содействия реформированию жилищно-коммунального хозяйства

Форма

## ЗАЯВКА

на предоставление субсидии из бюджета Тамбовской области бюджету муниципального образования на финансирование расходов обязательств по реализации мероприятий по переселению граждан из аварийного жилищного фонда

№ п/п	Дата	Наименование муниципального образования	Всего	В том числе				Основание		Месяц предполагаемого кассового исполнения расходов
				средства ГК-Фонда содействия реформированию жилищно-коммунального хозяйства, в том числе	бюджет Тамбовской области, в том числе		номер и дата соглашения с управлением ТЭК и ЖКХ области	номер и дата контракта на закупку		
				аванс в размере не более 30%, руб.	оставшаяся сумма, руб.	аванс в размере не более 30%, руб.	оставшаяся сумма, руб.			
1	2	3	4	5	6	7	8	9	10	11

Руководитель (уполномоченное лицо)

« \_\_\_ » 20\_\_ г.

(подпись)

М.П.

(расшифровка подписи)

## ПРИЛОЖЕНИЕ №2

к Правилам предоставления и распределения субсидий из бюджета Тамбовской области бюджетам муниципальных образований области на софинансирование расходов обязательств по реализации мероприятий по переселению граждан из аварийного жилищного фонда, в том числе за счет средств, поступивших из государственной корпорации – Фонда содействия реформированию жилищно-коммунального хозяйства

Форма

## РЕЕСТР

контрактов на приобретение жилых помещений в многоквартирных домах, на строительство многоквартирных домов, заключение договоров о развитии застроенной территории, соглашений на предоставление возмещения за изъятое жилое помещение и иных типов контрактов в рамках реализации мероприятий по переселению граждан из аварийного жилищного фонда

## Наименование муниципального образования

№ п/п	Адрес расселенного помещения	Реквизиты контракта		Дом, в котором приобретаются/строятся жилые помещения	Количество жилых помещений	Площадь жилых помещений	Стоимость приобретаемых/выкупаемых жилых помещений по контракту за счет бюджетных средств			Расчетная стоимость жилых помещений по контракту, заключенному без использования бюджетных средств	Стоимость 1 кв.м., установленная контрольным	Этап строительной готовности строящегося дома	Дата ввода дома в эксплуатацию	Дата передачи помещения в собственность СФ, МО			
		тип	дата заключения				номер	муниципальное образование	адрес						в том числе:	за счет средств фонда	за счет средств бюджета СФ
1	2	3	4	5	6	7	руб.	руб.	руб.	руб.	руб.	14	15	16	17	18	
							ед.	кв.м.	руб.	руб.	руб.	руб.	руб.				
							8	9	10	11	12	13	14	15	16	17	18

Руководитель (уполномоченное лицо) \_\_\_\_\_

« \_\_\_\_\_ » 20 \_\_\_\_\_ г. (подпись)

М.П.

(расшифровка подписи)

## ПРИЛОЖЕНИЕ №3

к Правилам предоставления и распределения субсидий из бюджета Тамбовской области бюджетам муниципальных образований области на софинансирование расходных обязательств по реализации мероприятий по переселению граждан из аварийного жилищного фонда, в том числе за счет средств, поступивших из государственной корпорации – Фонда содействия реформированию жилищно-коммунального хозяйства

## Методика

распределения субсидий из бюджета Тамбовской области бюджетам муниципальных образований области на софинансирование расходных обязательств по реализации мероприятий по переселению граждан из аварийного жилищного фонда, в том числе за счет средств, поступивших из государственной корпорации – Фонда содействия реформированию жилищно-коммунального хозяйства  
(далее – Методика)

1. Настоящая Методика разработана в соответствии с подпунктом 4.4 пункта 4 Правил формирования, предоставления и распределения субсидий из бюджета Тамбовской области бюджетам муниципальных образований области, утвержденных постановлением администрации области от 04.12.2019 № 1347.

2. Размер субсидий  $i$ -ому муниципальному образованию определяется Управлением по формуле:

$$C_i = Y_i \times PO_i / (1 - Y_i),$$

где:

$C_i$  - размер субсидий, предоставляемых бюджету  $i$ -го муниципального образования;

$Y_i$  - предельный уровень софинансирования расходного обязательства  $i$ -го муниципального образования области за счет субсидий из бюджета Тамбовской области;

$PO_i$  – потребность  $i$ -ого муниципального образования в финансировании мероприятий, руб., которая рассчитывается по формуле:

$$PO_i = S_i \text{ приоб} \times C_{\text{рын}} + S_i \text{ приоб} \times (C_i \text{ план} - C_{\text{рын}}),$$

где:

$S_i \text{ приобр}$  - приобретаемая площадь этапа переселения  $i$ -ого муниципального образования, кв.м;

$C_{\text{рын}}$  - показатель средней рыночной стоимости одного квадратного метра общей площади жилого помещения, установленный приказом Министерства строительства и жилищно-коммунального хозяйства на 1 квартал соответствующего года, руб.;

Продолжение приложения №3  
к Правилам предоставления и распределения субсидий  
из бюджета Тамбовской области бюджетам муниципальных  
образований области на софинансирование расходных  
обязательств по реализации мероприятий по переселению  
граждан из аварийного жилищного фонда, в том числе  
за счет средств, поступивших из государственной  
корпорации – Фонда содействия реформированию  
жилищно-коммунального хозяйства

$C_i$  план - планируемая минимальная стоимость одного квадратного метра общей площади жилого помещения  $i$ -ого муниципального образования, руб., определяемая исходя из представленных муниципальным образованием предложений застройщиков по стоимости общей приобретаемой площади этапа переселения  $i$ -ого муниципального образования.

3. Объем бюджетных ассигнований местного бюджета на финансовое обеспечение расходного обязательства муниципального образования, софинансируемого за счет субсидий, утверждается решением о местном бюджете (определяется сводной бюджетной росписью местного бюджета), исходя из необходимости достижения установленных соглашением значений результатов использования субсидий.

При распределении субсидий между муниципальными образованиями области объем субсидий местному бюджету в финансовом году не может превышать объем средств на исполнение в финансовом году расходного обязательства муниципального образования области, в целях софинансирования которого предоставляются субсидии, с учетом предельного уровня софинансирования расходного обязательства муниципального образования области из бюджета Тамбовской области.

Муниципальное образование области вправе увеличить объем бюджетных ассигнований на финансовое обеспечение расходных обязательств муниципального образования области, в целях софинансирования которых из бюджета области бюджету муниципального образования области предоставляются субсидии, в том числе в целях достижения значения результатов использования субсидий, предусмотренных Соглашением, что не влечет за собой обязательств по увеличению размера субсидий.

## ПРИЛОЖЕНИЕ №4

к Правилам предоставления и распределения субсидий из бюджета Тамбовской области бюджетам муниципальных образований области на софинансирование расходных обязательств по реализации мероприятий по переселению граждан из аварийного жилищного фонда, в том числе за счет средств, поступивших из государственной корпорации – Фонда содействия реформированию жилищно-коммунального хозяйства

## ОТЧЕТ

о достижении результатов использования субсидий, предоставленных из бюджета Тамбовской области бюджетам муниципальных образований на софинансирование расходных обязательств по реализации мероприятий по переселению граждан из аварийного жилищного фонда за \_\_\_\_ год

\_\_\_\_\_  
(наименование муниципального образования)

№ п/п	Наименование результата использования субсидий	План на _____ год	Факт на отчетную дату
1.	Количество квадратных метров расселенного аварийного жилищного фонда, кв.м		
2.	Количество граждан, расселенных из аварийного жилищного фонда, человек		

Руководитель

(уполномоченное лицо)

« \_\_\_\_ » \_\_\_\_\_ 20\_\_ г.

\_\_\_\_\_  
(подпись) М.П. (расшифровка подписи)

## ПРИЛОЖЕНИЕ №5

к Правилам предоставления и распределения субсидий из бюджета Тамбовской области бюджетам муниципальных образований области на софинансирование расходов на обязательств по реализации мероприятий по переселению граждан из аварийного жилищного фонда, в том числе за счет средств, поступивших из государственной корпорации – Фонда содействия реформированию жилищно-коммунального хозяйства

## Отчет

о расходовании средств Фонда, бюджета Тамбовской области и (или) местных бюджетов на реализацию региональной адресной программы по переселению граждан из аварийного жилищного фонда, признанного таковым до 01 января 2017 г.

на \_\_\_\_\_ 20\_\_\_\_ года

Наименование муниципального образования \_\_\_\_\_

Периодичность: ежемесячный

Единица измерения: руб.

## Раздел 1. Движение денежных средств на счетах бюджетов муниципальных образований

Наименование показателя	Код строки	Остаток средств на начало отчетного года	Поступило	Перечислено со счетов муниципальных образований	в том числе, перечислено повторно за счет произведенных возвратов на счет муниципального образования	Возвращено средств на счет муниципального образования	Возвращено средств финансовой поддержки в бюджет субъекта	Остаток средств на конец отчетного периода
1	2	3	4	5	6	7	8	9
Средства Фонда	1							
Средства бюджета области	2							
Средства бюджетов муниципальных образований	3	x			x			x

Руководитель

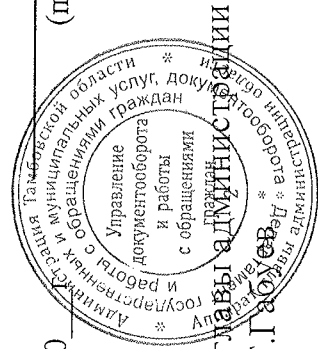
(уполномоченное лицо)

« \_\_\_\_\_ » 20\_\_\_\_

(подпись)

М.П. \_\_\_\_\_

(расшифровка подписи)



И.о. заместителя главы администрации области А.Т.Абушев

ПРИЛОЖЕНИЕ № 9  
к постановлению администрации области  
от 25.12.2021 № 126

ПРИЛОЖЕНИЕ № 19  
к Государственной программе  
Тамбовской области «Обеспечение  
доступным и комфортным жильем и  
коммунальными услугами населения  
области»

Правила  
предоставления и распределения субсидий из бюджета Тамбовской области  
бюджетам муниципальных образований области на обеспечение  
мероприятий по модернизации систем коммунальной инфраструктуры за  
счет средств бюджета Тамбовской области и за счет средств, поступивших от  
государственной корпорации – Фонда содействия реформированию  
жилищно-коммунального хозяйства

1. Настоящие Правила устанавливают механизм предоставления и распределения субсидий из бюджета Тамбовской области, в том числе за счет средств, поступивших от государственной корпорации – Фонда содействия реформированию жилищно-коммунального хозяйства (далее – Фонд), бюджетам муниципальных образований области на софинансирование расходных обязательств бюджетов муниципальных образований области по реализации мероприятий по модернизации систем коммунальной инфраструктуры в рамках реализации Государственной программы Тамбовской области «Обеспечение доступным и комфортным жильем и коммунальными услугами населения области», утвержденной постановлением администрации области от 05.06.2013 № 586 (далее – Правила, субсидии, мероприятия по модернизации).

2. Субсидии предоставляются в соответствии с перечнем субсидий бюджетам муниципальных образований области, предоставляемых из бюджета Тамбовской области, в целях софинансирования расходных обязательств, связанных с оплатой части расходов по созданию, реконструкции, модернизации объектов коммунальной инфраструктуры, в том числе расходов, предусмотренных в рамках концессионного соглашения в форме платы концедента, утвержденным законом области о бюджете Тамбовской области на очередной финансовый год и на плановый период, в пределах лимитов бюджетных обязательств.

3. Целью предоставления субсидий является:

3.1. в случае предоставления субсидий бюджетам муниципальных образований области без участия средств Фонда — оплата части расходов по созданию, реконструкции, модернизации объектов водоотведения, в том числе расходов, предусмотренных в рамках концессионного соглашения в

форме платы концедента;

3.2. в случае предоставления субсидий бюджетам муниципальных образований области с участием средств Фонда — оплата части расходов по созданию, реконструкции, модернизации объектов коммунальной инфраструктуры, в том числе расходов, предусмотренных в рамках концессионного соглашения в форме платы концедента.

4. Управление топливно-энергетического комплекса и жилищно-коммунального хозяйства области Тамбовской области (далее – Управление) осуществляет функции главного распорядителя средств бюджета Тамбовской области по предоставлению субсидий и доводит до финансовых органов муниципальных образований области уведомления по расчетам между бюджетами по межбюджетным трансфертам.

5. Заключение соглашений о предоставлении из бюджета Тамбовской области субсидий местным бюджетам в отношении субсидий местному бюджету осуществляется:

5.1. в случае предоставления субсидий бюджетам муниципальных образований области без участия средств Фонда до 01 апреля текущего года;

5.2. в случае предоставления субсидий бюджетам муниципальных образований области с участием средств Фонда в течение 30 дней после подписания соглашения о предоставлении финансовой поддержки за счет средств государственной корпорации — Фонда содействия реформированию жилищно-коммунального хозяйства на реализацию проекта модернизации системы коммунальной инфраструктуры.

6. Субсидии предоставляются бюджетам муниципальных образований области при следующих условиях:

наличие муниципальной программы, содержащей перечень мероприятий, в целях софинансирования которых предоставляются субсидии;

наличие в местном бюджете (сводной бюджетной росписи местного бюджета) бюджетных ассигнований на исполнение расходного обязательства муниципального образования, софинансирование которого осуществляется из бюджета Тамбовской области, в объеме, необходимом для его исполнения, включающем размер планируемых к предоставлению из бюджета Тамбовской области субсидий;

заключение соглашения о предоставлении субсидий между Управлением и органом местного самоуправления (далее - Соглашение) в соответствии с пунктом 10 Правил формирования, предоставления и распределения субсидий из бюджета Тамбовской области бюджетам муниципальных образований области, утвержденных постановлением администрации области от 04.12.2019 № 1347 (далее –Соглашение).

7. Критериями отбора муниципальных образований области для предоставления субсидий является:

7.1. в случае предоставления субсидий бюджетам муниципальных образований области без участия средств Фонда:

наличие заключенного не ранее 01.01.2020 концессионного соглашения на объекты водоотведения муниципального образования,

которым предусмотрены расходы по созданию, реконструкции, модернизации объектов водоотведения, в том числе расходы в форме платы концедента;

муниципальное образование является городским округом с численностью населения, не превышающей 40 тыс. человек, в котором ранее не заключалось концессионное соглашение в сфере водоотведения;

обеспечение бюджетом муниципального образования области расходов по созданию, реконструкции, модернизации объектов водоотведения, в том числе расходов, предусмотренных в рамках концессионного соглашения в форме платы концедента, за счет средств бюджета муниципального образования в размере не менее 50 % общей суммы, установленной концессионным соглашением;

7.2. в случае предоставления субсидий бюджетам муниципальных образований области с участием средств Фонда:

наличие решения правления Фонда о представлении Тамбовской области финансовой поддержки за счет средств Фонда на оплату части расходов по созданию, реконструкции, модернизации объектов коммунальной инфраструктуры муниципального образования.

8. Для получения субсидий муниципальные образования области направляют в Управление заявку на предоставление субсидий по форме, утвержденной приказом Управления (далее — Заявка) и размещенной на официальном сайте Управления.

9. Для получения субсидий на цели, указанные в пункте 3 Правил, муниципальные образования области представляют в Управление одновременно с Заявкой следующие документы:

9.1. в случае предоставления субсидий бюджетам муниципальных образований области без участия средств Фонда:

выписку из правового акта муниципального образования области (выписку из сводной бюджетной росписи), подтверждающую наличие бюджетных ассигнований на исполнение расходного обязательства муниципального образования, софинансирование которого осуществляется из бюджета Тамбовской области, в объеме, необходимом для его исполнения, включающем размер планируемых к предоставлению из бюджета Тамбовской области субсидий;

данные территориального органа Федеральной службы государственной статистики по Тамбовской области о численности населения муниципального образования по состоянию не более чем за 1 год до подачи заявки;

выписку из муниципальной программы, содержащую перечень мероприятий, в целях софинансирования которых предоставляются субсидии;

копию заключенного не ранее 01.01.2020 концессионного соглашения, предусматривающего расходы по созданию, реконструкции, модернизации объектов водоотведения, в том числе расходы в форме платы концедента;

9.2. в случае предоставления субсидий бюджетам муниципальных образований области с участием средств Фонда:

выписку из правового акта муниципального образования области (выписку из сводной бюджетной росписи), подтверждающую наличие бюджетных ассигнований на исполнение расходного обязательства муниципального образования, софинансирование которого осуществляется из бюджета Тамбовской области, в объеме, необходимом для его исполнения, включающем размер планируемых к предоставлению из бюджета Тамбовской области субсидий;

выписку из муниципальной программы, содержащую перечень мероприятий, в целях софинансирования которых предоставляются субсидии.

10. Управление в течение 5 рабочих дней со дня представления администрацией муниципального образования области документов, указанных в пункте 9 Правил, осуществляет их проверку и принимает решение о предоставлении субсидий либо об отказе в предоставлении субсидий.

Основаниями для отказа в предоставлении субсидий служат следующие причины:

10.1. в случае предоставления субсидий бюджетам муниципальных образований области без участия средств Фонда:

представление недостоверных сведений, содержащихся в документах, указанных в подпункте 9.1 Правил;

представление не в полном объеме документов, указанных в подпункте 9.1 Правил.

10.2. в случае предоставления субсидий бюджетам муниципальных образований области с участием средств Фонда:

представление недостоверных сведений, содержащихся в документах, указанных в подпункте 9.2 Правил;

представление не в полном объеме документов, указанных в подпункте 9.2 Правил.

В случае отказа в предоставлении субсидий Управление в срок, не превышающий 5 рабочих дней со дня принятия решения об отказе в предоставлении субсидий, направляет администрации муниципального образования области уведомление об отказе в предоставлении субсидий.

После устранения причин, послуживших основанием для отказа в предоставлении субсидий, администрация муниципального образования области вправе повторно обратиться за получением субсидий.

В случае принятия решения о предоставлении субсидий Управление заключает с администрацией муниципального образования области Соглашение.

Соглашения заключаются в соответствии с типовой формой соглашения, утвержденной приказом финансового управления области от 19.12.2019 №150, в течение 5 рабочих дней с даты принятия решения о предоставлении субсидий.

11. Распределение субсидий утверждается законом области о бюджете Тамбовской области на соответствующий финансовый год и на плановый период.

Размер субсидий, предоставляемых бюджету муниципального образования области (распределение субсидий между бюджетами муниципальными образованиями области), определяется Управлением по методике согласно приложению №1 к Правилам.

12. Объем бюджетных ассигнований местного бюджета на финансовое обеспечение расходного обязательства муниципального образования, софинансируемого за счет субсидий, утверждается решением о местном бюджете (определяется сводной бюджетной росписью местного бюджета), исходя из необходимости достижения установленных Соглашением значений результатов использования субсидий.

При распределении субсидий между муниципальными образованиями области объем субсидий местному бюджету в финансовом году не может превышать объем средств на исполнение в финансовом году расходного обязательства муниципального образования области, в целях софинансирования которого предоставляются субсидии, с учетом предельного уровня софинансирования расходного обязательства муниципального образования области из бюджета Тамбовской области.

Муниципальное образование области вправе увеличить объем бюджетных ассигнований на финансовое обеспечение расходных обязательств муниципального образования области, в целях софинансирования которых из бюджета области бюджету муниципального образования области предоставляются субсидии, в том числе в целях достижения значения результатов использования субсидий, предусмотренных Соглашением, что не влечет за собой обязательств по увеличению размера субсидий.

13. Эффективность использования субсидий оценивается Управлением в срок до 01 февраля года, следующего за годом предоставления субсидий, на основании достижения значений результата использования субсидий.

Оценка эффективности использования субсидий осуществляется Управлением на основании сравнения планируемых и достигнутых значений результатов использования субсидий муниципальным образованием, установленных Соглашением, на основании отчетов, представляемых в Управление администрациями муниципальных образований области по формам согласно приложениям 2, 3 к Правилам, и в сроки, установленные пунктом 17 Правил.

14. Результатами использования субсидий являются:

14.1. в случае предоставления субсидий бюджетам муниципальных образований области без участия средств Фонда:

доля проб сточных вод, не соответствующих установленным нормативам допустимых сбросов, %;

удельное количество аварий и засоров в расчете на протяженность канализационных сетей в год, ед./км.

14.2. в случае предоставления субсидий бюджетам муниципальных образований области с участием средств Фонда:

уровень исполнения мероприятия по модернизации, софинансируемых за счет субсидий.

Конкретные значения результата использования субсидий устанавливаются Управлением в Соглашении.

15. В случае если муниципальным образованием области допущены нарушения своих обязательств по условиям софинансирования, а также в случае непредставления и несвоевременного представления отчетов, предусмотренных пунктом 17 Правил, Управление приостанавливает предоставление субсидий до устранения нарушений по выполнению своих обязательств.

16. В случае если муниципальным образованием области по состоянию на 31 декабря года допущены нарушения обязательств по достижению результатов использования субсидий, предусмотренных Соглашением, и в срок до первой даты представления отчетности о достижении значений результатов использования субсидий в соответствии с Соглашением в году, следующем за годом предоставления субсидий, указанные нарушения не устранены, то объем средств, подлежащих возврату из местного бюджета в бюджет Тамбовской области в срок до 01 июня года, следующего за годом предоставления субсидий ( $V_{\text{возврата}}$ ), рассчитывается по формуле:

$$V_{\text{возврата}} = (V_{\text{субсидия}} \times k \times m / n) \times 0,1,$$

где:

$V_{\text{субсидия}}$  - размер субсидий, предоставленных бюджету муниципального образования в отчетном финансовом году;

$m$  - количество результатов использования субсидий, по которым индекс, отражающий уровень недостижения  $i$ -го результата использования субсидий, имеет положительное значение;

$n$  - общее количество результатов использования субсидий;

$k$  - коэффициент возврата субсидий.

Коэффициент возврата субсидий рассчитывается по формуле:

$$k = \text{SUM } D_i / m,$$

где:

$D_i$  - индекс, отражающий уровень недостижения  $i$ -го результата использования субсидий.

При расчете коэффициента возврата субсидий используются только положительные значения индекса, отражающего уровень недостижения  $i$ -го результата использования субсидий.

Индекс, отражающий уровень недостижения  $i$ -го результата использования субсидий, определяется по формуле:

$$D_i = 1 - T_i / S_i,$$

где:

$T_i$  - фактически достигнутое значение  $i$ -го результата использования субсидий на отчетную дату;

$S_i$  - плановое значение  $i$ -го результата использования субсидий, установленное Соглашением.

Управление в течение 10 рабочих дней со дня выявления факта недостижения по состоянию на 31 декабря отчетного года значения результата использования субсидий направляет администрации муниципального образования области письменное требование о возврате субсидий в бюджет Тамбовской области в порядке, установленном действующим законодательством.

17. Администрации муниципальных образований области представляют в Управление:

отчет о расходах, в целях финансирования которых предоставляются субсидии, не позднее 05 числа, месяца следующего за отчетным месяцем;

отчет о расходах, в целях финансирования которых предоставляются субсидии, не позднее 20 числа, месяца следующего за годом предоставления субсидий.

отчет о достижении значений результата(ов) использования субсидий не позднее 10 числа, месяца следующего за отчетным кварталом;

отчет о достижении значений результата(ов) использования субсидий, не позднее 20 числа, месяца следующего за годом предоставления субсидий.

Ответственность за достоверность представляемых Управлению сведений, содержащихся в отчетах, возлагается на администрации муниципальных образований области.

18. В случае принятия решения о предоставлении субсидий Управление в течение 5 рабочих дней со дня принятия данного решения формирует заявки бюджетополучателя на финансирование и направляет их в финансовое управление области.

Финансовое управление области формирует и представляет в Управление Федерального казначейства по Тамбовской области расходные расписания для зачисления средств бюджета области на лицевой счет получателя бюджетных средств – Управления в течение 5 рабочих дней после получения заявки бюджетополучателя.

Управление не позднее 3 рабочих дней после зачисления средств бюджета области на лицевой счет получателя бюджетных средств – Управления представляет в Управление Федерального казначейства по Тамбовской области заявки на кассовый расход на перечисление субсидий бюджетам муниципальных образований области на счет по учету доходов, распределяемых органами Федерального казначейства по Тамбовской области.

Финансовые органы муниципальных образований области после получения выписки о зачислении субсидий в течение 3 рабочих дней представляют в отделения Управления Федерального казначейства по Тамбовской области расходные расписания для зачисления бюджетных данных на лицевые счета получателей средств в соответствии со сводной бюджетной росписью местных бюджетов.

19. Не использованный в текущем финансовом году остаток субсидий подлежит перечислению в доход бюджета Тамбовской области в порядке, установленном бюджетным законодательством Российской Федерации.

В случае если неиспользованный остаток субсидий не перечислен в доход бюджета Тамбовской области, этот остаток подлежит взысканию в доход бюджета Тамбовской области в порядке, установленном бюджетным законодательством Российской Федерации.

20. Решение о наличии потребности в субсидиях, предоставленных местным бюджетам из бюджета Тамбовской области и не использованных в отчетном финансовом году (далее - решение о наличии потребности в субсидиях), а также об их возврате в местные бюджеты в текущем финансовом году принимает Управление в соответствии со статьей 242 Бюджетного кодекса Российской Федерации и постановлением администрации области от 29.01.2020 №67 «Об утверждении Порядка принятия главным администратором средств бюджета Тамбовской области решения о наличии потребности в межбюджетных трансфертах, полученных из бюджета Тамбовской области в форме субсидий, субвенций и иных межбюджетных трансфертов, имеющих целевое назначение и не использованных в отчетном финансовом году».

21. Субсидии носят целевой характер и не могут быть использованы на цели, не предусмотренные настоящими Правилами.

22. В случае нецелевого использования муниципальным образованием субсидий к нему применяются бюджетные меры принуждения, предусмотренные бюджетным законодательством Российской Федерации.

23. Ответственность за нецелевое использование субсидий, нарушение условий и обязательств, предусмотренных Соглашением, и иные нарушения бюджетного законодательства несут администрации муниципальных образований области в соответствии с законодательством Российской Федерации и Тамбовской области.

24. Контроль за целевым использованием выделенных субсидий в установленном порядке осуществляют управление и органы государственной власти области, на которые возложены функции финансового контроля.

## ПРИЛОЖЕНИЕ № 1

к Правилам предоставления и распределения субсидий из бюджета Тамбовской области бюджетам муниципальных образований области на обеспечение мероприятий по модернизации систем коммунальной инфраструктуры за счет средств бюджета Тамбовской области и за счет средств, поступивших от государственной корпорации – Фонда содействия реформированию жилищно-коммунального хозяйства

## Методика

распределения субсидий из бюджета Тамбовской области бюджетам муниципальных образований области на обеспечение мероприятий по модернизации систем коммунальной инфраструктуры  
(далее – Методика)

1. Настоящая Методика разработана в соответствии с подпунктом 4.4 пункта 4 Правил формирования, предоставления и распределения субсидий из бюджета Тамбовской области бюджетам муниципальных образований области, утвержденных постановлением администрации области от 04.12.2019 № 1347.

2. Размер субсидий, предоставляемых бюджету муниципального образования области, определяется в следующем порядке:

2.1. размер субсидий, предоставляемых без участия средств Фонда бюджету муниципального образования области на реализацию мероприятий по модернизации, определяется по формуле:

$$V_i = Y_i \times PO_i / (1 - Y_i),$$

где:

$V_i$  - размер субсидий, предоставляемых бюджету  $i$ -го муниципального образования;

$Y_i$  - предельный уровень софинансирования расходного обязательства  $i$ -го муниципального образования области за счет субсидий из бюджета Тамбовской области;

$PO_i$  – объем бюджетных ассигнований бюджета  $i$ -го муниципального образования области, предусмотренных на реализацию мероприятий по модернизации.

2.2. размер субсидий, предоставляемых с участием средств Фонда бюджету муниципального образования области на реализацию мероприятия по модернизации, определяется по формуле:

$$C_i = C_{\text{общ}} \times \Pi_i / \Pi_{\text{общ}},$$

где:

Продолжение приложения № 1  
к Правилам предоставления и распределения  
субсидий из бюджета Тамбовской области  
бюджетам муниципальных образований  
области на обеспечение мероприятий по  
модернизации систем коммунальной  
инфраструктуры за счет средств бюджета  
Тамбовской области и за счет средств,  
поступивших от государственной  
корпорации – Фонда содействия  
реформированию жилищно-коммунального  
хозяйства

Собщ - объем средств Фонда, средства долевого финансирования за  
счет средств бюджета Тамбовской области на текущий финансовый год для  
предоставления субсидий на цель, указанную в пункте 3 Правил;

П<sub>і</sub> - потребность муниципального образования в текущем году на  
цель, указанную в пункте 3 Правил;

Побщ - потребность всех муниципальных образований в текущем году  
на цель, указанную в пункте 3 Правил.

## ПРИЛОЖЕНИЕ № 2

к Правилам предоставления и распределения субсидий из бюджета Тамбовской области бюджетам муниципальных образований области на обеспечение мероприятий по модернизации систем коммунальной инфраструктуры за счет средств бюджета Тамбовской области и за счет средств, поступивших от государственной корпорации – Фонда содействия реформированию жилищно-коммунального хозяйства

Форма

## ОТЧЕТ

о расходовании средств Фонда, бюджета субъекта Российской Федерации, бюджетов муниципальных образований и средств участника проекта (концессионера) на модернизацию систем коммунальной инфраструктуры на \_\_\_\_\_ 20\_\_ г.

Наименование муниципального образования \_\_\_\_\_

Наименование проекта \_\_\_\_\_

Периодичность: ежемесячный

В сфере (водоснабжение, водоотведение, теплоснабжение, ТКО, очистка сточных вод): \_\_\_\_\_

Единица измерения: руб.

Продолжение приложения № 2  
к Правилам предоставления и распределения субсидий из бюджета Тамбовской области бюджетам муниципальных образований области на обеспечение мероприятий по модернизации систем коммунальной инфраструктуры за счет средств бюджета Тамбовской области и за счет средств, поступивших от государственной корпорации – Фонда содействия реформированию жилищно-коммунального хозяйства

1. Движение денежных средств на счетах бюджетов муниципальных образований

Наименование показателя	Код строки	Остаток средств на начало отчетного года	Поступило	Перечислено на счет участника проекта	в том числе, перечислено из возвратов	Перечислено на мероприятия по подготовке проекта	в том числе, перечислено из возвратов	Возвращено субъекту	Возвращено средств со счета участника проекта	Возвращено из средств, направленных на мероприятия по подготовке проекта	Остаток средств на конец отчетного периода
		3	4	5	5а	6	6а	7	8	9	10
1	2	3	4	5	5а	6	6а	7	8	9	10
Средства государственной корпорации - Фонда содействия реформированию жилищно-коммунального хозяйства	21										
Средства бюджета субъекта Российской Федерации	22										
Средства местных бюджетов	23		x					x			

Продолжение приложения № 2  
к Правилам предоставления и распределения субсидий из бюджета Тамбовской области бюджетам муниципальных образований области на обеспечение мероприятий по модернизации систем коммунальной инфраструктуры за счет средств бюджета Тамбовской области и за счет средств поступивших от государственной корпорации – Фонда содействия реформированию жилищно-коммунального хозяйства

Раздел 2. Движение денежных средств на счете участника проекта (концессионера)

Наименование показателя	Код строки	Остаток средств на начало отчетного года	Поступило	Перечислено на реализацию мероприятий	в том числе, перечислено из возвратов	Возвращено средств на счет участника проекта	Возвращено средств финансовой поддержки в бюджет субъекта и в бюджеты муниципальных образований	Остаток средств на конец отчетного периода
1	2	3	4	5	5a	6	7	8
Средства государственной корпорации - Фонда содействия реформированию жилищно-коммунального хозяйства	31							
Средства бюджета субъекта Российской Федерации	32							
Средства местных бюджетов	33							
Средства участника проекта	34	x	x				x	

Руководитель/(уполномоченное лицо) \_\_\_\_\_

(подпись)

(расшифровка подписи)

« \_\_\_\_ » \_\_\_\_ 20 \_\_\_\_ года

М.П.

## ПРИЛОЖЕНИЕ № 3

к Правилам предоставления и распределения субсидий из бюджета Тамбовской области бюджетам муниципальных образований области на обеспечение мероприятий по модернизации систем коммунальной инфраструктуры за счет средств бюджета Тамбовской области и за счет средств, поступивших от государственной корпорации – Фонда содействия реформированию жилищно-коммунального хозяйства

Форма

## Отчет

о достижении значений результата(ов) использования субсидии

Наименование уполномоченного органа

местного самоуправления \_\_\_\_\_

Наименование муниципального образования \_\_\_\_\_

Наименование главного распорядителя

средств бюджета Тамбовской области \_\_\_\_\_

Наименование государственной программы

Тамбовской области \_\_\_\_\_

Наименование регионального проекта \_\_\_\_\_

Наименование муниципальной программ \_\_\_\_\_

Периодичность \_\_\_\_\_

Наименование мероприятия, объекта капитального строительства (недвижимого имущества) <sup>1</sup>	Код строки	Результат использования субсидии	Единица измерения		Значение результата использования субсидий		Причина отклонения
			наименование	наименование	плановое	фактическое	
1	2	3	4	5	6	7	8
	01						

Руководитель

(уполномоченное лицо) \_\_\_\_\_

(должность)

(подпись)

(расшифровка подписи)

Исполнитель \_\_\_\_\_

(должность)

(подпись)

(расшифровка подписи)

«\_\_» \_\_\_\_\_ 20\_\_ г.

И.о. заместителя главы администрации  
области А.Т. Рабуев

1 Содержание граф 3-6 настоящего отчета должны соответствовать сведениям согласно приложению к соглашению «Показатели результата использования Субсидии».