

АДМИНИСТРАЦИЯ ТАМБОВСКОЙ ОБЛАСТИ

ПОСТАНОВЛЕНИЕ

29.12.2020

г. Тамбов

№ 1126

О внесении изменений в государственную программу Тамбовской области «Экономическое развитие и инновационная экономика»

Администрация области постановляет:

1. Внести в государственную программу Тамбовской области «Экономическое развитие и инновационная экономика» (далее — Государственная программа), утвержденную постановлением администрации области от 24.09.2013 № 1057 (в редакции от 18.11.2020), следующие изменения:

1.1. в паспорте Государственной программы:

позицию «Соисполнители государственной программы» дополнить абзацем следующего содержания:

«департамент государственных и муниципальных услуг, документооборота и работы с обращениями граждан аппарата главы администрации области»;

в позиции «Целевые индикаторы и показатели государственной программы, их значения на последний год реализации»:

в абзаце втором цифры «27» заменить цифрами «24»;

в абзаце третьем цифры «102,6» заменить цифрами «103,5»;

позицию «Объемы и источники финансирования государственной программы» изложить в следующей редакции:

Объемы и источники финансирования государственной программы	Общие затраты на реализацию государственной программы в 2014 - 2024 гг. за счет всех источников финансирования — 15 077 206,082 тыс. рублей (в т.ч. в лимитах ОАИП — 52 800,93 тыс. рублей): 2014 год — 273 669,175 тыс. рублей; 2015 год — 274 400,288 тыс. рублей (в т.ч. в лимитах ОАИП — 31 417,43 тыс. рублей); 2016 год — 191 038,899 тыс. рублей; 2017 год — 441 033,7 тыс. рублей; 2018 год — 379 850,26 тыс. рублей; 2019 год — 2 572 152,79 тыс. рублей; 2020 год — 4 061 126,29 тыс. рублей; 2021 год — 3 632 877,17 тыс. рублей;
---	--

2022 год — 1 108 446,74 тыс. рублей;
2023 год — 1 115 042,17 тыс. рублей;
2024 год — 1 027 568,6 тыс. рублей;
в том числе:
федеральный бюджет — 1 762 978,942 тыс. рублей:
2014 год — 147 894,355 тыс. рублей;
2015 год — 156 208,788 тыс. рублей;
2016 год — 68 732,899 тыс. рублей;
2017 год — 114 622,5 тыс. рублей;
2018 год — 89 143,3 тыс. рублей;
2019 год — 446 533,7 тыс. рублей;
2020 год — 301 585,7 тыс. рублей;
2021 год — 109 488,7 тыс. рублей;
2022 год — 107 779,9 тыс. рублей;
2023 год — 134 954,7 тыс. рублей;
2024 год — 86 034,4 тыс. рублей;
бюджет области — 2 598 859,41 тыс. рублей (в т.ч. в лимитах ОАИП — 52 800,93 тыс. рублей):
2014 год — 119 385,82 тыс. рублей;
2015 год — 116 560,76 тыс. рублей (в т.ч. в лимитах ОАИП — 31 417,43 тыс. рублей);
2016 год — 121 189,1 тыс. рублей;
2017 год — 168 261,6 тыс. рублей (в т.ч. в лимитах ОАИП — 510,8 тыс. рублей);
2018 год — 222 383,46 тыс. рублей (в т.ч. в лимитах ОАИП — 20 872,7 тыс. рублей);
2019 год — 255 884,0 тыс. рублей;
2020 год — 188 116,69 тыс. рублей;
2021 год — 260 249,47 тыс. рублей;
2022 год — 261 490,64 тыс. рублей;
2023 год — 442 945,57 тыс. рублей;
2024 год — 442 392,3 тыс. рублей;
местные бюджеты — 4 418,49 тыс. рублей:
2014 год — 3 608,0 тыс. рублей;
2016 год — 36,4 тыс. рублей;
2017 год — 128,6 тыс. рублей;
2018 год — 162,8 тыс. рублей;
2019 год — 145,99 тыс. рублей;
2020 год — 74,8 тыс. рублей;
2021 год — 69,2 тыс. рублей;
2022 год — 87,1 тыс. рублей;
2023 год — 52,8 тыс. рублей;
2024 год — 52,8 тыс. рублей;
внебюджетные источники —
10 669 949,24 тыс. рублей:
2014 год — 2 781,0 тыс. рублей;

	2015 год — 1 630,74 тыс. рублей; 2016 год — 1 080,5 тыс. рублей; 2017 год — 158 021 тыс. рублей; 2018 год — 68 160,7 тыс. рублей; 2019 год — 1 869 589,1 тыс. рублей; 2020 год — 3 570 349,1 тыс. рублей; 2021 год — 3 259 069,1 тыс. рублей; 2022 год — 721 089,1 тыс. рублей; 2023 год — 519 089,1 тыс. рублей; 2024 год — 499 089,1 тыс. рублей
--	---

1.2. в разделе 6 Государственной программы «Обоснование объёма финансовых ресурсов, необходимых для реализации государственной программы»:

абзац третий изложить в следующей редакции:

«Объём финансирования государственной программы за счет средств бюджета области составляет 2 598 859,41 тыс. рублей (17,2%), федерального бюджета — 1 762 978,942 тыс. рублей (11,7%), местных бюджетов — 4 418,49 тыс. рублей.»;

в абзаце шестом цифры «10 663 968,54» (70,5%) заменить цифрами «10 669 949,24» (70,8%);

1.3. в разделе 7 Государственной программы «Механизмы реализации государственной программы»:

абзац второй после слов «департамент государственных и муниципальных услуг, информационных технологий, связи и документооборота граждан аппарата главы администрации области» дополнить словами «департамент государственных и муниципальных услуг, документооборота и работы с обращениями граждан аппарата главы администрации области»;

1.4. приложения № 1, 2, 3 к Государственной программе изложить в редакции согласно приложениям № 1, 2, 3 к настоящему постановлению;

1.5. в приложении № 4 к Государственной программе «Подпрограмма «Улучшение инвестиционного климата» (далее — подпрограмма):

в паспорте подпрограммы:

позицию «Целевые индикаторы и показатели подпрограммы, их значения на последний год реализации» изложить в следующей редакции:

Целевые индикаторы и показатели подпрограммы, их значения на последний год реализации	Индекс физического объема инвестиций в основной капитал – 100,1%; инвестиции в основной капитал (за исключением бюджетных средств) в расчете на одного человека - 95951,7 руб. (в 2017 году); объем инвестиций в основной капитал (кроме бюджетных средств федерального бюджета, инвестиций в добывающие отрасли) на душу населения - 113 тыс. руб. (в 2019 году); индекс физического объема инвестиций в основной
---	---

	<p>капитал, за исключением инвестиций инфраструктурных монополий (федеральные проекты) и бюджетных ассигнований федерального бюджета – 104,8%;</p> <p>объем экспорта услуг – 14,3 млн. долл. США (в 2019 году);</p> <p>объем экспорта транспортных услуг – 0,8 млн. долл. США (в 2019 году);</p> <p>объем платы за пользование интеллектуальной собственностью и экспорта деловых услуг – 3,7 млн. долл. США (в 2019 году);</p> <p>объем экспорта услуг категории «Поездки» - 0 млн. долл. США (в 2019 году);</p> <p>объем экспорта телекоммуникационных, компьютерных и информационных услуг - 0,2 млн. долл. США (в 2019 году);</p> <p>объем экспорта услуг категории «Строительство» - 0 млн. долл. США (в 2019 году);</p> <p>объем экспорта услуг, связанных с использованием промышленной продукции, - 0,2 млн. долл. США (в 2019 году);</p> <p>объем экспорта финансовых и страховых услуг - 0 млн. долл. США (в 2019 году);</p> <p>объем экспорта услуг частным лицам и услуг в сфере культуры и отдыха - 0 млн. долл. США (в 2019 году);</p> <p>внедрение Регионального экспортного стандарта 2.0 - 1 шт.;</p> <p>прирост количества компаний-экспортеров из числа малого и среднего предпринимательства по итогам внедрения Регионального экспортного стандарта 2.0 к 2018 году - 100%</p>
--	---

позицию «Объемы и источники финансирования» изложить в следующей редакции:

<p>Объемы и источники финансирования подпрограммы</p>	<p>Общие затраты на реализацию подпрограммы в 2014 - 2024 гг. за счет всех источников финансирования — 11 026 220,76 тыс. руб.:</p> <p>2014 — 11 750 тыс. руб.;</p> <p>2015 — 4 417,3 тыс. руб.;</p> <p>2016 год — 25 661,5 тыс. руб.;</p> <p>2017 год — 188 655,1 тыс. руб.;</p> <p>2018 год — 94 923,8 тыс. руб.;</p> <p>2019 год — 1 925 433,1 тыс. руб.;</p> <p>2020 год — 3 609 121,96 тыс. руб.;</p> <p>2021 год — 3 294 129,7 тыс. руб.;</p> <p>2022 год — 756 129,7 тыс. руб.;</p>
---	--

	2023 год — 567 899,3 тыс. руб.; 2024 год — 548 099,3 тыс. руб.; в том числе по источникам финансирования: бюджет области — 384 210,76 тыс. руб.: 2014 — 11 650 тыс. руб.; 2015 — 4 117,3 тыс. руб.; 2016 год — 25 361,5 тыс. руб.; 2017 год — 32 405,1 тыс. руб.; 2018 год — 39 623,8 тыс. руб.; 2019 год — 61 433,1 тыс. руб.; 2020 год — 39 361,46 тыс. руб.; 2021 год — 35 629,7 тыс. руб.; 2022 год — 35 629,7 тыс. руб.; 2023 год — 49 399,3 тыс. руб.; 2024 год — 49 599,3 тыс. руб.; внебюджетные средства — 10 642 010,0 тыс. руб.: 2014 — 100 тыс. руб.; 2015 — 300 тыс. руб.; 2016 год — 300 тыс. руб.; 2017 год — 156 250 тыс. руб.; 2018 год — 55 300 тыс. руб.; 2019 год — 1 864 000 тыс. руб.; 2020 год — 3 569 760 тыс. руб.; 2021 год — 3 258 500 тыс. руб.; 2022 год — 720 500 тыс. руб.; 2023 год — 518 500 тыс. руб.; 2024 год — 498 500 тыс. руб.
--	---

в разделе 3 подпрограммы «Показатели (индикаторы) достижения целей и решения задач, основные ожидаемые результаты подпрограммы»:

абзац тридцать четвертый изложить в следующей редакции:

«рост индекса физического объема инвестиций в основной капитал в 2024 году 100,1%»;

абзац тридцать шестой изложить в следующей редакции:

«рост объема экспорта услуг с 2,5 млн. долл. США в 2012 году до 14,3 млн. долл. США в 2019 году»;

в разделе 5 подпрограммы «Обоснование объёма финансовых ресурсов, необходимых для реализации подпрограммы»:

в абзаце первом цифры «10 988 339,3», «387 329,3», «10 601 010» заменить цифрами «11 026 220,76», «384 210,76», «10 642 010,0» соответственно;

1.6. в приложении № 5 к Государственной программе «Подпрограмма «Стимулирование инноваций» (далее - подпрограмма):

в паспорте подпрограммы позицию «Объемы и источники финансирования подпрограммы» изложить в следующей редакции:

Объемы и источники финансирования подпрограммы	<p>Общие затраты на реализацию подпрограммы в 2014 - 2024 гг. за счет всех источников финансирования – 494 313,52 тыс.руб.:</p> <p>2014 год - 300 тыс.руб.;</p> <p>2015 год – 10 846,1 тыс.руб.;</p> <p>2016 год – 6 485,4 тыс.руб.;</p> <p>2017 год – 55 045 тыс.руб.;</p> <p>2018 год – 63 774,5 тыс.руб.;</p> <p>2019 год – 103 585,69 тыс.руб.;</p> <p>2020 год – 36 082,4 тыс.руб.;</p> <p>2021 год – 33 923,23 тыс.руб.;</p> <p>2022 год – 65 822,2 тыс.руб.;</p> <p>2023 год – 68 224,5 тыс.руб.;</p> <p>2024 год – 50 224,5 тыс.руб.;</p> <p>в том числе по источникам финансирования:</p> <p>федеральный бюджет – 360 368,1 тыс.руб.:</p> <p>2017 год – 47 845 тыс.руб.;</p> <p>2018 год – 35 011,8 тыс.руб.;</p> <p>2019 год – 84 805,2 тыс.руб.;</p> <p>2020 год – 31 620,3 тыс.руб.;</p> <p>2021 год – 26 930,2 тыс.руб.;</p> <p>2022 год – 43 202,0 тыс.руб.;</p> <p>2023 год – 45 476,8 тыс.руб.;</p> <p>2024 год – 45 476,8 тыс.руб.;</p> <p>бюджет области – 75 001,83 тыс.руб.:</p> <p>2014 год - 0 тыс.руб.;</p> <p>2015 год – 10 646,1 тыс.руб.;</p> <p>2016 год – 6 385,4 тыс.руб.;</p> <p>2017 год – 7 200 тыс.руб.;</p> <p>2018 год – 18 424,2 тыс.руб.;</p> <p>2019 год – 13 387,3 тыс.руб.;</p> <p>2020 год – 3 127,3 тыс.руб.;</p> <p>2021 год – 2 663,43 тыс.руб.;</p> <p>2022 год – 4 272,7 тыс.руб.;</p> <p>2023 год – 4 447,7 тыс.руб.;</p> <p>2024 год – 4 447,7 тыс.руб.;</p> <p>средства местных бюджетов - 243,59 тыс.руб.:</p> <p>2018 год - 38,5 тыс.руб.;</p> <p>2019 год - 93,19 тыс.руб.;</p> <p>2020 год - 34,8 тыс.руб.;</p> <p>2021 год - 29,6 тыс.руб.;</p> <p>2022 год - 47,5 тыс.руб.;</p> <p>внебюджетные средства – 58 700,0 тыс.руб.:</p> <p>2014 год - 300,0 тыс.руб.;</p> <p>2015 год - 200,0 тыс.руб.;</p> <p>2016 год - 100,0 тыс.руб.;</p>
--	--

	2017 год - 0,0 тыс.руб.; 2018 год – 10 300,0 тыс.руб.; 2019 год - 5 300,0 тыс.руб.; 2020 год – 1 300,0 тыс.руб.; 2021 год – 4 300 тыс.руб.; 2022 год – 18 300 тыс.руб.; 2023 год – 18 300 тыс.руб.; 2024 год - 300 тыс.руб.
--	--

в разделе 5 подпрограммы «Обоснование объема финансовых ресурсов, необходимых для реализации подпрограммы» абзац второй изложить в следующей редакции:

«Объем финансирования подпрограммы за счет всех источников финансирования составляет 494 313,51 тыс. рублей: в том числе за счет средств федерального бюджета - 360 368,1 тыс. рублей, бюджета области - 75 001,82 тыс. рублей, местного бюджета - 243,59 тыс. рублей; внебюджетных источников – 58700,0 тыс. рублей.»;

приложение № 2 к подпрограмме «Правила предоставления субсидий из бюджета Тамбовской области, в том числе за счет средств, поступивших из федерального бюджета, бюджету г. Мичуринска для осуществления мероприятий по реализации стратегии социально-экономического развития наукоградов Российской Федерации, способствующих развитию научно-производственного комплекса наукоградов Российской Федерации, сохранению и развитию инфраструктуры наукоградов Российской Федерации» дополнить пунктом 19 следующего содержания:

«19. Приостановить до 01 января 2022 г. действие пунктов 9 - 11 Правил.»;

1.7. в приложении № 6 к Государственной программе «Подпрограмма «Совершенствование системы стратегического и программно-целевого планирования» (далее — подпрограмма):

в паспорте подпрограммы:

позицию «Целевые индикаторы и показатели подпрограммы, их значения на последний год реализации» изложить в следующей редакции:

Целевые индикаторы и показатели подпрограммы, их значения на последний год реализации	Степень достижения значения целевых индикаторов государственных программ Тамбовской области - 97%; отклонение ключевых фактических показателей развития экономики от прогнозируемых в предыдущем году - 4,9%; количество средних и крупных предприятий базовых несырьевых отраслей экономики, вовлеченных в реализацию национального проекта «Повышение производительности труда и поддержка занятости» - 11 ед. (в 2019 году); рост производительности труда на средних и крупных предприятиях базовых несырьевых отраслей экономики – 102,0% к предыдущему году (в 2019 году);
---	---

	<p>количество сотрудников предприятий, прошедших обучение инструментам повышения производительности труда под федеральным управлением (с Федеральным центром компетенций); под региональным управлением (с Региональным центром компетенций); самостоятельно, а также органов исполнительной власти - 161/307/58 чел.;</p> <p>количество предприятий-участников, внедряющих мероприятия национального проекта «Повышение производительности труда и поддержка занятости» под федеральным управлением (с Федеральным центром компетенций); под региональным управлением (с Региональным центром компетенций); самостоятельно - 12/31/6 ед.;</p> <p>количество региональных центров компетенций, созданных в Тамбовской области в целях распространения лучших практик производительности труда – 1 ед.;</p> <p>доля предприятий от общего числа предприятий, вовлеченных в национальный проект «Повышение производительности труда и поддержка занятости», на которых прирост производительности труда соответствует целевым показателям - 60% (в 2019 году)</p>
--	---

позицию «Объемы и источники финансирования подпрограммы изложить в следующей редакции:

<p>Объемы и источники финансирования подпрограммы</p>	<p>Общие затраты на реализацию подпрограммы в 2014 - 2024 гг. за счет всех источников финансирования — 91 977,0 тыс. руб.:</p> <p>2016 год — 400 тыс. руб.;</p> <p>2017 год — 396 тыс. руб.;</p> <p>2018 год — 386,5 тыс. руб.;</p> <p>2019 год — 30 813,7 тыс. руб.;</p> <p>2020 год — 20 221,4 тыс. руб.;</p> <p>2021 год — 14 215,5 тыс. руб.;</p> <p>2022 год — 12 523,3 тыс. руб.;</p> <p>2023 год — 12 514,8 тыс. руб.;</p> <p>2024 год — 505,8 тыс. руб.;</p> <p>в том числе по источникам финансирования:</p> <p>федеральный бюджет — 85 499,6 тыс. руб.:</p> <p>2019 год — 28 875,8 тыс. руб.;</p> <p>2020 год — 18 887,6 тыс. руб.;</p> <p>2021 год — 13 709,7 тыс. руб.;</p> <p>2022 год — 12 017,5 тыс. руб.;</p> <p>2023 год — 12 009,0 тыс. руб.;</p>
---	---

	бюджет области — 6 477,4 тыс. руб.: 2016 год — 400 тыс. руб.; 2017 год — 396 тыс. руб.; 2018 год — 386,5 тыс. руб.; 2019 год — 1 937,9 тыс. руб.; 2020 год — 1 333,8 тыс. руб.; 2021 год — 505,8 тыс. руб.; 2022 год — 505,8 тыс. руб.; 2023 год — 505,8 тыс. руб.; 2024 год — 505,8 тыс. руб.
--	---

в разделе 3 подпрограммы «Показатели (индикаторы) достижения целей и решения задач, основные ожидаемые результаты подпрограммы»:

после абзаца одиннадцатого дополнить абзацем следующего содержания:

«количество региональных центров компетенций, созданных в Тамбовской области в целях распространения лучших практик производительности труда;»;

после абзаца двадцать шестого дополнить абзацами следующего содержания:

«оказана комплексная поддержка предприятий-участников национального проекта;

предприятиям предоставлена возможность по внедрению лучших практик (типовых решений) и получению услуг по повышению производительности труда посредством специализированных центров компетенций на федеральном и региональном уровнях.»;

в разделе 5 подпрограммы «Обоснование объёма финансовых ресурсов, необходимых для реализации подпрограммы»:

в абзаце втором цифры «85 884,7», «71 502,7», «14 382» заменить цифрами «91 977,0», «85 499,6», «6 477,4» соответственно;

1.8. в приложении № 7 к Государственной программе «Подпрограмма «Развитие малого и среднего предпринимательства» (далее — подпрограмма):

в паспорте подпрограммы:

позицию «Целевые индикаторы и показатели подпрограммы, их значения на последний год реализации» изложить в следующей редакции:

Целевые индикаторы и показатели подпрограммы, их значения на последний год реализации	Количество субъектов малого и среднего предпринимательства (молодых людей в возрасте до 30 лет, некоммерческих организаций, физических лиц, заинтересованных в начале осуществления деятельности в области социального предпринимательства), получивших государственную поддержку - 2226 ед. (в 2019 году); количество конференций, встреч, конкурсов по вопросам развития малого и среднего предпринимательства - 53 ед.; оборот продукции (услуг), производимой малыми
---	--

предприятиями, в том числе микропредприятиями и индивидуальными предпринимателями - 299935,8 млн. рублей (в 2019 году);

количество субъектов малого и среднего предпринимательства и физических лиц, применяющих специальный налоговый режим «Налог на профессиональный доход», осуществляющих деятельность - 30253 ед.;

количество вновь созданных рабочих мест (включая вновь зарегистрированных индивидуальных предпринимателей) субъектами малого и среднего предпринимательства, получившими государственную поддержку - 185 ед. (в 2019 году);

оборот субъектов малого и среднего предпринимательства в постоянных ценах по отношению к показателю 2014 года - 174,8 %;

оборот в расчете на одного работника субъекта малого и среднего предпринимательства в постоянных ценах по отношению к показателю 2014 года - 151,9 %;

доля обрабатывающей промышленности в обороте субъектов малого и среднего предпринимательства (без учета индивидуальных предпринимателей) - 16,4 %;

годовой объем закупок товаров, работ, услуг, осуществляемых отдельными видами юридических лиц у субъектов малого и среднего предпринимательства, в совокупном стоимостном объеме договоров, заключенных по результатам закупок - не менее 25 %, в том числе:

годовой стоимостной объем договоров, заключенных с субъектами малого и среднего предпринимательства по результатам закупок, участниками которых являются только субъекты малого и среднего предпринимательства - не менее 15 %;

доля экспорта малых и средних предприятий в общем объеме экспорта области - 8,7 %;

доля кредитов субъектов малого и среднего предпринимательства в общем кредитном портфеле юридических лиц и индивидуальных предпринимателей - не менее 21,6 %;

количество субъектов малого и среднего предпринимательства (включая индивидуальных предпринимателей) в расчете на 1 тыс. человек населения – 34 ед.;

доля средств, направляемых на реализацию мероприятий в сфере развития малого и среднего

предпринимательства в монопрофильных муниципальных образованиях, в общем объеме финансового обеспечения государственной поддержки малого и среднего предпринимательства за счет средств федерального бюджета - не менее 2 %;

исполнение расходных обязательств за счет субсидии, предоставленной в текущем финансовом году из федерального бюджета на реализацию мероприятий подпрограммы - 100 % (в 2020 году);

прирост среднесписочной численности работников (без внешних совместителей), занятых у субъектов малого и среднего предпринимательства, получивших государственную поддержку – 5 % (в 2018 году);

увеличение оборота субъектов малого и среднего предпринимательства, получивших государственную поддержку, в постоянных ценах по отношению к показателю 2014 года – 7 % (в 2018 году);

отношение среднесписочной численности работников малых и средних предприятий к численности населения - 7,96 % (в 2018 году);

численность занятых в сфере малого и среднего предпринимательства, включая индивидуальных предпринимателей - 117701 человек;

количество субъектов малого и среднего предпринимательства и самозанятых граждан, получивших поддержку в рамках федерального проекта «Акселерация субъектов малого и среднего предпринимательства» - 1258 ед. (в 2020 году);

количество субъектов малого и среднего предпринимательства, выведенных на экспорт при поддержке центров (агентств) координации поддержки экспортно-ориентированных субъектов малого и среднего предпринимательства - 82 ед.;

доля субъектов малого и среднего предпринимательства, охваченных услугами центров «Мой бизнес» - 1 % (в 2021 году);

количество выдаваемых микрозаймов микрофинансовыми организациями субъектам малого и среднего предпринимательства и физическим лицам, применяющим специальный налоговый режим «Налог на профессиональный доход» - 271 ед. (в 2020 году);

количество гарантий и поручительств, выданных субъектам малого и среднего предпринимательства и самозанятым гражданам в рамках федерального проекта «Расширение доступа субъектов малого и среднего предпринимательства к финансовой поддержке, в том

	<p>числе к льготному финансированию» - 30 ед. (в 2020 году);</p> <p>количество физических лиц - участников федерального проекта, занятых в сфере малого и среднего предпринимательства, по итогам участия в федеральном проекте «Популяризация предпринимательства» - 733 ед. (в 2020 году);</p> <p>количество вновь созданных субъектов малого и среднего предпринимательства участниками проекта «Популяризация предпринимательства» - 108 ед. (в 2020 году);</p> <p>количество обученных основам ведения бизнеса, финансовой грамотности и иным навыкам предпринимательской деятельности - 765 ед. (в 2020 году);</p> <p>количество физических лиц - участников федерального проекта «Популяризация предпринимательства» - 4245 ед.;</p> <p>количество самозанятых граждан, зафиксировавших свой статус и применяющих специальный налоговый режим «Налог на профессиональный доход» - 8157 чел.;</p> <p>численность занятых в сфере малого и среднего предпринимательства, включая индивидуальных предпринимателей – 117,701 тыс. человек;</p> <p>количество действующих микрозаймов, выданных государственной микрофинансовой организацией – 342 ед.;</p> <p>объем финансовой поддержки, оказанной субъектам малого и среднего предпринимательства, при гарантийной поддержке региональными гарантийными организациями – 868,6224 млн. рублей;</p> <p>количество субъектов малого и среднего предпринимательства, получивших комплексные услуги – 939 ед.;</p> <p>ежегодный объем экспорта субъектов малого и среднего предпринимательства, получивших поддержку центра координации поддержки экспортно ориентированных субъектов малого и среднего предпринимательства – 7,8 млн. долларов;</p> <p>количество индивидуальных предпринимателей, применяющих патентную систему налогообложения – 5574 ед.;</p> <p>объем финансовой поддержки, предоставленной начинающим предпринимателям (кредиты, лизинг, займы), обеспеченной поручительствами региональных гарантийных организаций – 78,9 млн. рублей;</p>
--	---

	<p>количество действующих микрозаймов, предоставленных начинающим предпринимателям – 38 ед.;</p> <p>количество уникальных социальных предприятий, включенных в реестр, в том числе получивших комплексные услуги и (или) финансовую поддержку в виде гранта – 27 ед.;</p> <p>количество уникальных граждан, желающих вести бизнес, начинающих и действующих предпринимателей, получивших услуги – 1716 ед.;</p> <p>объем выданных микрозаймов самозанятым гражданам – 3,9 млн. рублей;</p> <p>количество самозанятых граждан, получивших услуги, в том числе прошедших программы обучения – 202 ед.</p>
--	---

позицию «Объемы и источники финансирования» изложить в следующей редакции:

Объемы и источники финансирования подпрограммы	<p>Общие затраты на реализацию подпрограммы в 2014 - 2024 гг. за счет всех источников финансирования — 1 363 082,952 тыс. руб.:</p> <p>2014 — 150 438,805 тыс. руб.;</p> <p>2015 — 143 012,858 тыс. руб.;</p> <p>2016 год — 76 088,299 тыс. руб.;</p> <p>2017 год — 78 495,4 тыс. руб.;</p> <p>2018 год — 63 229,5 тыс. руб.;</p> <p>2019 год — 343 292,9 тыс. руб.;</p> <p>2020 год — 265 622,64 тыс. руб.;</p> <p>2021 год — 69 917,04 тыс. руб.;</p> <p>2022 год — 53 272,14 тыс. руб.;</p> <p>2023 год — 78 688,97 тыс. руб.;</p> <p>2024 год — 41 024,4 тыс. руб.;</p> <p>в том числе по источникам финансирования:</p> <p>федеральный бюджет — 1 266 494,142 тыс. руб.;</p> <p>2014 год — 122 678,485 тыс. руб.;</p> <p>2015 год — 133 708,858 тыс. руб.;</p> <p>2016 год — 68 564,499 тыс. руб.;</p> <p>2017 год — 66 496,8 тыс. руб.;</p> <p>2018 год — 53 777,9 тыс. руб.;</p> <p>2019 год — 332 499 тыс. руб.;</p> <p>2020 год — 250 724,1 тыс. руб.;</p> <p>2021 год — 68 518,7 тыс. руб.;</p> <p>2022 год — 52 206,7 тыс. руб.;</p> <p>2023 год — 77 115,2 тыс. руб.;</p> <p>2024 год — 40 203,9 тыс. руб.;</p> <p>бюджет области — 90 043,01 тыс. руб.:</p>
--	--

	2014 год — 26 247,32 тыс. руб.; 2015 год — 8 704 тыс. руб.; 2016 год — 6 980,4 тыс. руб.; 2017 год — 10 458,6 тыс. руб.; 2018 год — 7 102,2 тыс. руб.; 2019 год — 10 793,9 тыс. руб.; 2020 год — 14 898,54 тыс. руб.; 2021 год — 1 398,34 тыс. руб.; 2022 год — 1 065,44 тыс. руб.; 2023 год — 1 573,77 тыс. руб.; 2024 год — 820,5 тыс. руб.; средства местных бюджетов — 172,4 тыс. руб.: 2016 год — 36,4 тыс. руб.; 2017 год — 58,1 тыс. руб.; 2018 год — 77,9 тыс. руб.; внебюджетные средства — 6 373,4 тыс. руб.: 2014 год — 1 513 тыс. руб.; 2015 год — 600 тыс. руб.; 2016 год — 507 тыс. руб.; 2017 год — 1 481,9 тыс. руб.; 2018 год — 2 271,5 тыс. руб. Ассигнования из федерального бюджета выделяются в случае проведения Минэкономразвития России соответствующих конкурсов и признания области их победителем
--	---

раздел 3 к подпрограмме «Показатели (индикаторы) достижения цели и решения задач, основные результаты подпрограммы» изложить в следующей редакции:

«3. Показатели (индикаторы) достижения цели и решения задач, основные ожидаемые результаты подпрограммы

Показателями (индикаторами) реализации подпрограммы являются:
 количество субъектов малого и среднего предпринимательства (молодых людей в возрасте до 30 лет, некоммерческих организаций, физических лиц, заинтересованных в начале осуществления деятельности в области социального предпринимательства), получивших государственную поддержку;

количество конференций, встреч, конкурсов по вопросам развития малого и среднего предпринимательства;

оборот продукции (услуг), производимой малыми предприятиями, в том числе микропредприятиями и индивидуальными предпринимателями;

количество субъектов малого и среднего предпринимательства и физических лиц, применяющих специальный налоговый режим «Налог на профессиональный доход», осуществляющих деятельность;

количество вновь созданных рабочих мест (включая вновь

зарегистрированных индивидуальных предпринимателей) субъектами малого и среднего предпринимательства, получившими государственную поддержку;

оборот субъектов малого и среднего предпринимательства в постоянных ценах по отношению к показателю 2014 года;

оборот в расчете на одного работника субъекта малого и среднего предпринимательства в постоянных ценах по отношению к показателю 2014 года;

доля обрабатывающей промышленности в обороте субъектов малого и среднего предпринимательства (без учета индивидуальных предпринимателей);

годовой объем закупок товаров, работ, услуг, осуществляемых отдельными видами юридических лиц у субъектов малого и среднего предпринимательства, в совокупном стоимостном объеме договоров, заключенных по результатам закупок, в том числе годовой стоимостной объем договоров, заключенных с субъектами малого и среднего предпринимательства по результатам закупок, участниками которых являются только субъекты малого и среднего предпринимательства;

доля экспорта малых и средних предприятий в общем объеме экспорта области;

доля кредитов субъектов малого и среднего предпринимательства в общем кредитном портфеле юридических лиц и индивидуальных предпринимателей;

количество субъектов малого и среднего предпринимательства (включая индивидуальных предпринимателей) в расчете на 1 тыс. человек населения;

доля средств, направляемых на реализацию мероприятий в сфере развития малого и среднего предпринимательства в монопрофильных муниципальных образованиях, в общем объеме финансового обеспечения государственной поддержки малого и среднего предпринимательства за счет средств федерального бюджета;

исполнение расходных обязательств за счет субсидии, предоставленной в текущем финансовом году из федерального бюджета на реализацию мероприятий подпрограммы;

отношение среднесписочной численности работников малых и средних предприятий к численности населения;

количество субъектов малого и среднего предпринимательства и самозанятых граждан, получивших поддержку в рамках федерального проекта «Акселерация субъектов малого и среднего предпринимательства»;

количество субъектов малого и среднего предпринимательства, выведенных на экспорт при поддержке центров (агентств) координации поддержки экспортно-ориентированных субъектов малого и среднего предпринимательства;

доля субъектов малого и среднего предпринимательства, охваченных услугами центров «Мой бизнес»;

количество выдаваемых микрозаймов микрофинансовыми организациями субъектам малого и среднего предпринимательства и физическим лицам, применяющим специальный налоговый режим «Налог на профессиональный доход»;

количество гарантий и поручительств, выданных субъектам малого и

среднего предпринимательства и самозанятым гражданам, в рамках федерального проекта «Расширение доступа субъектов малого и среднего предпринимательства к финансовой поддержке, в том числе к льготному финансированию»;

количество физических лиц - участников федерального проекта, занятых в сфере малого и среднего предпринимательства, по итогам участия в федеральном проекте «Популяризация предпринимательства»;

количество вновь созданных субъектов малого и среднего предпринимательства участниками проекта «Популяризация предпринимательства»;

количество обученных основам ведения бизнеса, финансовой грамотности и иным навыкам предпринимательской деятельности;

количество физических лиц - участников федерального проекта «Популяризация предпринимательства»;

количество самозанятых граждан, зафиксировавших свой статус, с учетом введения налогового режима для самозанятых;

численность занятых в сфере малого и среднего предпринимательства, включая индивидуальных предпринимателей;

количество действующих микрозаймов, выданных государственной микрофинансовой организацией;

объем финансовой поддержки, оказанной субъектам малого и среднего предпринимательства, при гарантийной поддержке региональными гарантийными организациями;

количество субъектов малого и среднего предпринимательства, получивших комплексные услуги;

ежегодный объем экспорта субъектов малого и среднего предпринимательства, получивших поддержку центра координации поддержки экспортно-ориентированных субъектов малого и среднего предпринимательства;

количество индивидуальных предпринимателей, применяющих патентную систему налогообложения;

объем финансовой поддержки, предоставленной начинающим предпринимателям (кредиты, лизинг, займы), обеспеченной поручительствами региональных гарантийных организаций;

количество действующих микрозаймов, предоставленных начинающим предпринимателям;

количество уникальных социальных предприятий, включенных в реестр, в том числе получивших комплексные услуги и (или) финансовую поддержку в виде гранта;

количество уникальных граждан, желающих вести бизнес, начинающих и действующих предпринимателей, получивших услуги;

объем выданных микрозаймов самозанятым гражданам;

количество самозанятых граждан, получивших услуги, в том числе прошедших программы обучения.

При реализации подпрограммы будут достигнуты следующие результаты:

в 2019 году государственная поддержка будет оказана не менее 2226 субъектам малого и среднего предпринимательства (молодым людям в

возрасте до 30 лет, некоммерческим организациям, физическим лицам, заинтересованным в начале осуществления деятельности в области социального предпринимательства);

оборот продукции (услуг), производимой малыми предприятиями, в том числе микропредприятиями и индивидуальными предпринимателями, в 2020 году составит 299935,8 млн. рублей, что более чем в 1,7 раза выше уровня 2012 года;

количество субъектов малого и среднего предпринимательства и физических лиц, применяющих специальный налоговый режим «Налог на профессиональный доход», осуществляющих деятельность, должно составить 30253 ед.;

субъектами малого и среднего предпринимательства, получившими государственную поддержку, будет создано 185 новых рабочих мест;

будет проведено более 53 конференций, встреч, конкурсов по вопросам развития малого и среднего предпринимательства;

оборот субъектов малого и среднего предпринимательства в постоянных ценах по отношению к показателю 2014 года должен составить 174,8 %;

оборот в расчете на одного работника субъекта малого и среднего предпринимательства в постоянных ценах по отношению к показателю 2014 года составит 151,9 %;

доля обрабатывающей промышленности в обороте субъектов малого и среднего предпринимательства (без учета индивидуальных предпринимателей) должна составить 16,4 %;

годовой объем закупок товаров, работ, услуг, осуществляемых отдельными видами юридических лиц у субъектов малого и среднего предпринимательства, в совокупном стоимостном объеме договоров, заключенных по результатам закупок, составит не менее 25%, в том числе годовой стоимостной объем договоров, заключенных с субъектами малого и среднего предпринимательства по результатам закупок, участниками которых являются только субъекты малого и среднего предпринимательства, не менее 15 %;

доля экспорта малых и средних предприятий в общем объеме экспорта области должна достичь 8,7 %;

доля кредитов субъектов малого и среднего предпринимательства в общем кредитном портфеле юридических лиц и индивидуальных предпринимателей должна быть не менее 21,6 %;

количество субъектов малого и среднего предпринимательства (включая индивидуальных предпринимателей) в расчете на 1 тыс. человек населения составит 34 ед.;

доля средств, направляемых на реализацию мероприятий в сфере развития малого и среднего предпринимательства в монопрофильных муниципальных образованиях, в общем объеме финансового обеспечения государственной поддержки малого и среднего предпринимательства за счет средств федерального бюджета будет обеспечена в размере не менее 2 %;

исполнение расходных обязательств за счет субсидии, предоставленной в текущем финансовом году из федерального бюджета на реализацию мероприятий, ежегодно должно составить 100 %;

прирост среднесписочной численности работников (без внешних совместителей), занятых у субъектов малого и среднего предпринимательства, получивших государственную поддержку, составит 5 % (в 2018 году);

увеличение оборота субъектов малого и среднего предпринимательства, получивших государственную поддержку, в постоянных ценах по отношению к показателю 2014 года составит 7 % (в 2018 году);

отношение среднесписочной численности работников малых и средних предприятий к численности населения составит 7,96 % (в 2018 году);

численность занятых в сфере малого и среднего предпринимательства, включая индивидуальных предпринимателей – 117701 человек;

количество субъектов малого и среднего предпринимательства и самозанятых граждан, получивших поддержку в рамках федерального проекта «Акселерация субъектов малого и среднего предпринимательства», составит 1258 ед. (в 2020 году);

количество субъектов малого и среднего предпринимательства, выведенных на экспорт при поддержке центров (агентств) координации поддержки экспортно-ориентированных субъектов малого и среднего предпринимательства, составит 15 ед.;

доля субъектов малого и среднего предпринимательства, охваченных услугами центров «Мой бизнес», составит 1 % (в 2021 году);

количество выдаваемых микрозаймов микрофинансовыми организациями субъектам малого и среднего предпринимательства и физическим лицам, применяющим специальный налоговый режим «Налог на профессиональный доход», составит 26 ед.;

количество гарантий и поручительств, выданных субъектам малого и среднего предпринимательства и самозанятым гражданам, в рамках федерального проекта «Расширение доступа субъектов малого и среднего предпринимательства к финансовой поддержке, в том числе к льготному финансированию» составит 30 ед.;

количество физических лиц - участников федерального проекта, занятых в сфере малого и среднего предпринимательства, по итогам участия в федеральном проекте «Популяризация предпринимательства» составит 733 ед. (в 2020 году);

будет создано 108 субъектов малого и среднего предпринимательства, ставших участниками проекта «Популяризация предпринимательства» (в 2020 году);

будет обучено основам ведения бизнеса, финансовой грамотности и иным навыкам предпринимательской деятельности 765 человек (в 2020 году);

количество физических лиц, принявших участие в федеральном проекте «Популяризация предпринимательства», составит 4245 ед. (в 2020 году);

количество зафиксировавших свой статус и применяющих специальный налоговый режим «Налог на профессиональный доход» - 8157 чел.;

количество действующих микрозаймов, выданных государственной микрофинансовой организацией – 342 ед.;

объем финансовой поддержки, оказанной субъектам малого и среднего предпринимательства, при гарантийной поддержке региональными

гарантийными организациями – 868,6224 млн. рублей;

количество субъектов малого и среднего предпринимательства, получивших комплексные услуги – 939 ед.;

ежегодный объем экспорта субъектов малого и среднего предпринимательства, получивших поддержку центра координации поддержки экспортно-ориентированных субъектов малого и среднего предпринимательства – 7,8 млн. долларов;

количество индивидуальных предпринимателей, применяющих патентную систему налогообложения – 5574 ед.;

объем финансовой поддержки, предоставленной начинающим предпринимателям (кредиты, лизинг, займы), обеспеченной поручительствами региональных гарантийных организаций – 78,9 млн. рублей;

количество действующих микрозаймов, предоставленных начинающим предпринимателям – 38 ед.;

количество уникальных социальных предприятий, включенных в реестр, в том числе получивших комплексные услуги и (или) финансовую поддержку в виде гранта – 27 ед.;

количество уникальных граждан, желающих вести бизнес, начинающих и действующих предпринимателей, получивших услуги – 1716 ед.;

объем выданных микрозаймов самозанятым гражданам – 3,9 млн. рублей;

количество самозанятых граждан, получивших услуги, в том числе прошедших программы обучения – 202 ед.»;

Перечень показателей (индикаторов) реализации подпрограммы приведен в приложении № 1 к государственной программе.;

в разделе 4 к подпрограмме «Обобщенная характеристика мероприятий подпрограммы»:

подраздел 4.5 изложить в следующей редакции:

«4.5. Имущественная поддержка субъектов малого и среднего предпринимательства

В целях обеспечения имущественной поддержки субъектов малого и среднего предпринимательства и физических лиц, применяющих специальный налоговый режим «Налог на профессиональный доход», предусматривается предоставление субсидий негосударственному образовательному учреждению «Региональный центр управления и культуры» (с 2016 года - автономной некоммерческой организации «Региональный центр управления и культуры») на обеспечение деятельности и развитие Тамбовского инновационного бизнес-инкубатора.

Предоставление на льготных условиях нежилых помещений, оборудования Тамбовского инновационного бизнес-инкубатора в аренду субъектам малого предпринимательства, организациям, образующим инфраструктуру поддержки субъектов малого и среднего предпринимательства, и (или) и физическим лицам, применяющим специальный налоговый режим «Налог на профессиональный доход», осуществляется на конкурсной основе.»;

дополнить подразделами 4.13 – 4.15 следующего содержания:

«4.13. Поддержка физических лиц, не являющихся индивидуальными предпринимателями и применяющих специальный налоговый режим «Налог на профессиональный доход»

В соответствии с Федеральным законом от 27.11.2018 № 422-ФЗ «О проведении эксперимента по установлению специального налогового режима «Налог на профессиональный доход» субъекты Российской Федерации, в отношении которых до настоящего времени не распространялся вышеуказанный Федеральный закон, могут вводить налог на профессиональный доход на своих территориях с 01 июля 2020 г.

Закон Тамбовской области от 03.08.2020 № 514-З «О введении в действие на территории Тамбовской области специального налогового режима «Налог на профессиональный доход» вступил в силу 04.09.2020.

Востребованность данного режима налогообложения объясняется тем, что он предоставляет «самозанятым» гражданам право легализовать свою предпринимательскую деятельность с минимальными издержками и вести ее в дальнейшем в наиболее простом и необременительном режиме: онлайн-регистрация, не требующая личного присутствия, отсутствие отчетности, ведение деятельности без контрольно-кассовой техники, размер налоговой ставки в 4% (при работе с физическими лицами) или 6% (при работе с юридическими лицами) вместо 13% налога на доходы физических лиц.

Помимо этого, в целях поддержки самозанятых и стимулирования граждан к занятию предпринимательской деятельностью, статьей 21 Федерального закона от 08.06.2020 № 166-ФЗ «О внесении изменений в отдельные законодательные акты Российской Федерации в целях принятия неотложных мер, направленных на обеспечение устойчивого развития экономики и предотвращение последствий распространения новой коронавирусной инфекции» предусмотрено предоставление всем самозанятым гражданам, в том числе тем, кто будет регистрироваться в 2020 году, дополнительного «налогового капитала» в размере одного МРОТ (12 130 руб.), за счет которого они смогут в 2020 году оплатить налог на профессиональный доход, а также задолженность и пени по соответствующему налогу.

В соответствии со статьей 14.1 Федерального закона от 24.07.2007 № 209-ФЗ «О развитии малого и среднего предпринимательства в Российской Федерации» (далее – ФЗ № 209) физические лица, не являющиеся индивидуальными предпринимателями и применяющие специальный налоговый режим «Налог на профессиональный доход», вправе обратиться в порядке и на условиях, которые установлены частями 2 - 6 статьи 14 ФЗ № 209, за оказанием поддержки, предусмотренной статьями 17 - 21, 23, 25 ФЗ № 209, и поддержки, предоставляемой корпорацией развития малого и среднего предпринимательства, ее дочерними обществами, в федеральные органы исполнительной власти, органы исполнительной власти субъектов Российской Федерации, органы местного самоуправления, оказывающие поддержку субъектам малого и среднего предпринимательства, а также в организации, образующие инфраструктуру поддержки субъектов малого и среднего

предпринимательства, корпорацию развития малого и среднего предпринимательства, ее дочерние общества.

Статьей 14.1 ФЗ № 209-ФЗ установлено, что мероприятия по поддержке физических лиц, применяющих специальный налоговый режим, включаются в государственные программы (подпрограммы) Российской Федерации, государственные программы (подпрограммы) субъектов Российской Федерации, муниципальные программы (подпрограммы).

4.14. Федеральный (региональный) проект «Создание условий для легкого старта и комфортного ведения бизнеса»

Целью федерального (регионального) проекта является предоставление мер государственной поддержки субъектам малого и среднего предпринимательства, включенным в реестр социальных предпринимателей, которым оказаны комплексные услуги и (или) предоставлена финансовая поддержка в виде грантов, а также гражданам, желающим вести бизнес, начинающим и действующим предпринимателям в виде комплекса услуг, направленных на вовлечение в предпринимательскую деятельность, а также информационно-консультационных и образовательных услуг в офлайн- и онлайн-форматах на единой площадке региональной инфраструктуры поддержки бизнеса по единым требованиям к оказанию поддержки, а также в федеральных институтах развития.

К основным показателям проекта относятся:

количество индивидуальных предпринимателей, применяющих патентную систему налогообложения;

объем финансовой поддержки, предоставленной начинающим предпринимателям (кредиты, лизинг, займы), обеспеченной поручительствами региональных гарантийных организаций;

количество действующих микрозаймов, предоставленных начинающим предпринимателям;

количество уникальных социальных предприятий, включенных в реестр, в том числе получивших комплексные услуги и (или) финансовую поддержку в виде гранта.

4.15. Федеральный (региональный) проект «Создание благоприятных условий для осуществления деятельности самозанятыми гражданами»

Целью федерального (регионального) проекта является оказание мер государственной поддержки самозанятым гражданам в виде предоставления комплекса информационно-консультационных и образовательных услуг организациями инфраструктуры поддержки малого и среднего предпринимательства и федеральными институтами развития (центрами компетенций) в офлайн- и онлайн-форматах.

К основным показателям проекта относятся:

количество самозанятых граждан, зафиксировавших свой статус, с учетом введения налогового режима для самозанятых;

объем выданных микрозаймов самозанятым гражданам;
количество самозанятых граждан, получивших услуги, в том числе прошедших программы обучения.»;

раздел 5 «Обоснование объема финансовых ресурсов, необходимых для реализации подпрограммы» изложить в редакции:

«5. Обоснование объема финансовых ресурсов, необходимых для реализации подпрограммы

Источником финансирования подпрограммы являются средства бюджета Тамбовской области, федерального бюджета и внебюджетные средства.

Предполагаемые объемы финансирования подпрограммы за счет всех источников финансирования за весь период реализации подпрограммы - 1363082,952 тыс. рублей:

2014 год - 150438,805 тыс. рублей;

2015 год - 143012,858 тыс. рублей;

2016 год - 76088,299 тыс. рублей;

2017 год - 78495,4 тыс. рублей;

2018 год - 63229,5 тыс. рублей;

2019 год - 343292,9 тыс. рублей;

2020 год - 265622,64 тыс. рублей;

2021 год - 69917,04 тыс. рублей;

2022 год - 53272,14 тыс. рублей;

2023 год - 78688,97 тыс. рублей;

2024 год - 41024,4 тыс. рублей;

в том числе:

средства бюджета Тамбовской области 90043,01 тыс. рублей:

2014 год - 26247,32 тыс. рублей;

2015 год - 8704 тыс. рублей;

2016 год - 6980,4 тыс. рублей;

2017 год - 10458,6 тыс. рублей;

2018 год - 7102,2 тыс. рублей;

2019 год - 10793,9 тыс. рублей;

2020 год - 14898,54 тыс. рублей;

2021 год - 1398,34 тыс. рублей;

2022 год - 1065,44 тыс. рублей;

2023 год - 1573,77 тыс. рублей;

2024 год - 820,5 тыс. рублей;

средства федерального бюджета - 1266494,142 тыс. рублей:

2014 год - 122678,485 тыс. рублей, в том числе 9100,177 тыс. рублей за счет остатков средств федерального бюджета, выделенных в соответствии с соглашением с Минэкономразвития России от 21.08.2013 № 053-МБ-13, 12000 тыс. рублей за счет остатков средств федерального бюджета, выделенных в соответствии с соглашением с Минэкономразвития России от 15.11.2013 № 190-МБ-13;

2015 год - 133708,858 тыс. рублей, в том числе 750 тыс. рублей за счет остатков средств федерального бюджета, выделенных в соответствии с соглашением с Минэкономразвития России от 15.11.2013 № 190-МБ-13, 10750 тыс. рублей, выделенных в соответствии с соглашением с Минэкономразвития России от 23.09.2014 № 062-МБ-14;

2016 год - 68564,499 тыс. рублей;

2017 год - 66496,8 тыс. рублей;

2018 год - 53777,9 тыс. рублей;

2019 год - 332499 тыс. рублей;

2020 год - 250724,1 тыс. рублей;

2021 год - 68518,7 тыс. рублей;

2022 год - 52206,7 тыс. рублей;

2023 год - 149601,4 тыс. рублей;

2024 год - 40203,9 тыс. рублей;

средства местных бюджетов - 172,4 тыс. рублей:

2016 год - 36,4 тыс. рублей;

2017 год - 58,1 тыс. рублей;

2018 год - 77,9 тыс. рублей;

2019 год - 0 тыс. рублей;

2020 год - 0 тыс. рублей;

2021 год - 0 тыс. рублей;

2022 год - 0 тыс. рублей;

2023 год - 0 тыс. рублей;

2024 год - 0 тыс. рублей;

внебюджетные средства - 6373,4 тыс. рублей:

2014 год - 1513 тыс. рублей;

2015 год - 600 тыс. рублей;

2016 год - 507 тыс. рублей;

2017 год - 1481,9 тыс. рублей;

2018 год - 2271,5 тыс. рублей;

2019 год - 0 тыс. рублей;

2020 год - 0 тыс. рублей;

2021 год - 0 тыс. рублей;

2022 год - 0 тыс. рублей;

2023 год - 0 тыс. рублей;

2024 год - 0 тыс. рублей.

Ассигнования из федерального бюджета выделяются в случае проведения Минэкономразвития России соответствующих конкурсов и признания области их победителем.»;

1.9. в приложении № 9 к Государственной программе «Подпрограмма «Совершенствование государственного и муниципального управления» (далее - подпрограмма):

в паспорте подпрограммы:

позицию «Ответственный исполнитель подпрограммы» дополнить абзацем следующего содержания:

«с 2020 года - департамент государственных и муниципальных услуг, документооборота и работы с обращениями граждан аппарата главы администрации области»;

в позиции «Целевые индикаторы и показатели подпрограммы, их значения на последний год реализации»:

в абзаце первом цифры «90» заменить цифрами «99»;

в абзаце седьмом цифры «90» заменить цифрами «97»;

позицию «Объемы и источники финансирования» изложить в следующей редакции:

Объемы и источники финансирования подпрограммы	<p>Общие затраты на реализацию подпрограммы в 2014 - 2024 гг. за счет всех источников финансирования — 1 493 724,65 тыс. руб.:</p> <p>2019 год — 165 558,3 тыс. руб.;</p> <p>2020 год — 127 003,55 тыс. руб.;</p> <p>2021 год — 217 290,9 тыс. руб.;</p> <p>2022 год — 217 290,9 тыс. руб.;</p> <p>2023 год — 383 290,5 тыс. руб.;</p> <p>2024 год — 383 290,5 тыс. руб.;</p> <p>в том числе по источникам финансирования:</p> <p>бюджет области — 1 493 724,65 тыс. руб.:</p> <p>2019 год — 165 558,3 тыс. руб.;</p> <p>2020 год — 127 003,55 тыс. руб.;</p> <p>2021 год — 217 290,9 тыс. руб.;</p> <p>2022 год — 217 290,9 тыс. руб.;</p> <p>2023 год — 383 290,5 тыс. руб.;</p> <p>2024 год — 383 290,5 тыс. руб.</p>
--	--

в разделе 3 «Показатели (индикаторы) достижения целей и решения задач, основные ожидаемые результаты подпрограммы»:

в абзаце третьем цифры «90» заменить цифрами «99»;

в абзаце девятом цифры «90» заменить цифрами «97»;

в разделе 6 «Обоснование объема финансовых ресурсов, необходимых для реализации подпрограммы»:

в абзаце втором цифры «1 494 380,4» заменить цифрами «1 493 724,65»;

приложение № 1 к подпрограмме «Прогноз сводных показателей государственных заданий на оказание государственных услуг (выполнение работ) государственными учреждениями Тамбовской области по подпрограмме» изложить в редакции согласно приложению № 4 к настоящему постановлению;

1.10. в приложении № 10 к Государственной программе «Подпрограмма «Управленческие кадры» (далее — подпрограмма):

позицию «Объемы и источники финансирования» изложить в следующей редакции:

<p>Объемы и источники финансирования подпрограммы</p>	<p>Общие затраты на реализацию подпрограммы в 2014 - 2024 гг. за счет всех источников финансирования — 22 200,9 тыс. руб.:</p> <p>2019 год — 3 469,1 тыс. руб.;</p> <p>2020 год — 3 074,3 тыс. руб.;</p> <p>2021 год — 3 400,8 тыс. руб.;</p> <p>2022 год — 3 408,5 тыс. руб.;</p> <p>2023 год — 4 424,1 тыс. руб.;</p> <p>2024 год — 4 424,1 тыс. руб.;</p> <p>в том числе по источникам финансирования:</p> <p>федеральный бюджет — 2 098,6 тыс. руб.:</p> <p>2019 год — 353,7 тыс. руб.;</p> <p>2020 год — 353,7 тыс. руб.;</p> <p>2021 год — 330,1 тыс. руб.;</p> <p>2022 год — 353,7 тыс. руб.;</p> <p>2023 год — 353,7 тыс. руб.;</p> <p>2024 год — 353,7 тыс. руб.;</p> <p>бюджет области — 18 109,4 тыс. руб.:</p> <p>2019 год — 2 773,5 тыс. руб.;</p> <p>2020 год — 2 391,5 тыс. руб.;</p> <p>2021 год — 2 761,3 тыс. руб.;</p> <p>2022 год — 2 726,1 тыс. руб.;</p> <p>2023 год — 3 728,5 тыс. руб.;</p> <p>2024 год — 3 728,5 тыс. руб.;</p> <p>местный бюджет — 277,6 тыс. руб.:</p> <p>2019 год — 52,8 тыс. руб.;</p> <p>2020 год — 40 тыс. руб.;</p> <p>2021 год — 39,6 тыс. руб.;</p> <p>2022 год — 39,6 тыс. руб.;</p> <p>2023 год — 52,8 тыс. руб.;</p> <p>2024 год — 52,8 тыс. руб.;</p> <p>внебюджетные средства — 1 715,3 тыс. руб.:</p> <p>2019 год — 289,1 тыс. руб.;</p> <p>2020 год — 269,8 тыс. руб.;</p> <p>2021 год — 289,1 тыс. руб.;</p> <p>2022 год — 289,1 тыс. руб.;</p> <p>2023 год — 289,1 тыс. руб.;</p> <p>2024 год — 289,1 тыс. руб.;</p>
---	---

в разделе 3 подпрограммы «Показатели (индикаторы) достижения целей и решения задач, основные ожидаемые результаты подпрограммы»:
в абзаце третьем цифры «988» заменить цифрами «974»;

в абзаце четвертом цифры «1218» заменить цифрами «1343»;
в разделе 5 подпрограммы «Обоснование объёма финансовых ресурсов, необходимых для реализации подпрограммы»:

в абзаце втором цифры «23 003,8» заменить цифрами «22 200,9»;

в абзаце четвертом цифры «18 869,4» заменить цифрами «18 109,4»;

в абзаце шестом цифры «1 734,6» заменить цифрами «1 715,3».

2. Опубликовать настоящее постановление на «Официальном интернет-портале правовой информации» (www.pravo.gov.ru) и на сайте сетевого издания «Тамбовская жизнь» (www.tamlife.ru).

Глава администрации
области А.В.Никитин



ПРИЛОЖЕНИЕ № 1

к постановлению администрации области
от 19.12.2020 № 1126

ПРИЛОЖЕНИЕ № 1

к государственной программе Тамбовской области
«Экономическое развитие и инновационная экономика»

ПЕРЕЧЕНЬ

показателей (индикаторов) государственной программы Тамбовской области
«Экономическое развитие и инновационная экономика»,
подпрограмм государственной программы и их значений

№ п/п	Показатель (индикатор) (наименование) государственной программы, подпрограммы	Едини ца измере ния	Значения показателей												
			2012 год	2013 год	2014 год	2015 год	2016 год	2017 год	2018 год	2019 год	2020 год	2021 год	2022 год	2023 год	2024 год
1	2	3	4	5	6	7	8	9	10	11	12	13	14	15	16
Государственная программа Тамбовской области «Экономическое развитие и инновационная экономика»															
Цель 1: создание благоприятного инвестиционного климата и условий для ведения бизнеса															
1.	Доля инвестиций в основной капитал в региональном продукте	Процен ты	40,8	41,6	40,1	38,9	33,2	28,8	35,26	30,4	33,0	33,2	33,0	32,8	34,6

1	2	3	4	5	6	7	8	9	10	11	12	13	14	15	16
2.	Доля среднесписочной численности работников (без внешних совместителей), занятых на микропредприятиях, малых и средних предприятиях и у индивидуальных предпринимателей, в общей численности занятого населения области	Проценты	28,1	27,5	27,7	27,9	27,9	24,0	24,1	24,2	23,6	23,7	23,8	23,9	24
3.	Индекс производительности труда	Проценты	108,6	110,3	106,9	103,7	100,8	104,3	101,4	102,7	104,0	103,6	104,1	104,5	103,5
Цель 2: повышение инновационной активности бизнеса, развитие региональной инновационной системы															
4.	Удельный вес организаций, осуществляющих инновационную деятельность (технологические, маркетинговые или организационные инновации), в общем числе обследованных организаций	Проценты	8,5	8,8	10,1	9,3	9,7	10	11	12	13	13	13,8	14,5	15,2

Цель 3: повышение эффективности государственного управления

5.	Уровень удовлетворенности населения Тамбовской области качеством предоставления государственных и муниципальных услуг	Проценты	70	75	75	75	80	85	90	90	90	90	90	90	90	90	90	90
6.	Доля расходов бюджета Тамбовской области, формируемых в рамках программ, в общем объеме расходов бюджета Тамбовской области	Проценты	70,4	83,0	92,0	95,0	95,0	95,0	95,0	95,0	95,0	95,0	96,0	96,0	96,0	97,0	97,0	97,0

1. Подпрограмма государственной программы «Улучшение инвестиционного климата»

1.1.	Индекс физического объема инвестиций в основной капитал	Проценты	116,7	113,5	108,0	100,1	86,3	100,1	100,1	104,6	93,4	100,1	100,1	100,1	100,1	100,1	100,1	100,1
1.2.	Инвестиции в основной капитал (за исключением бюджетных средств) в расчете на одного человека	Руб.	63614,1	85101,9	91499,7	104871,3	107009,1	95951,7	-	-	-	-	-	-	-	-	-	-
1.3.	Объем инвестиций в основной капитал (кроме бюджетных средств)	Тыс. руб.	-	-	-	-	-	101,0	106,0	113,0	119,0	125,0	132,0	139,0	146,0	146,0	146,0	146,0

2. Подпрограмма государственной программы «Стимулирование инноваций»															
2.1.	Удельный вес инновационных товаров, работ, услуг в общем объеме отгруженных товаров, выполненных работ и услуг	Процент	4,4	3,0	4,5	6,4	6,5	6,0	7,2	8	8,7	10	12,1	13,8	15
2.2.	Объем отгруженных инновационных товаров, работ, услуг	Млн. руб.	3468,1	2513,1	2625	2890	7200	7500	7700	8000	8500	8750	9000	9250	9500
2.3.	Общий объем средств, затраченных на технологические инновации	Млн. руб.	2865,5	1841,8	2500	3000	3500	4000	4500	5000	5500	6000	6500	6750	7000
2.4.	Количество поданных заявок на выдачу патентов	Ед.	133	132	145	147	118	120	121	123	-	-	-	-	-
2.5.	Количество полученных патентов	Ед.	-	-	-	-	-	-	-	110	114	121	125	130	137
3. Подпрограмма государственной программы «Совершенствование системы стратегического и программно-целевого планирования»															
3.1.	Степень достижения значения целевых индикаторов государственных программ Тамбовской области	Процент	-	80,0	80,0	85,0	86,0	90,0	95,0	95,0	95,0	96,0	96,0	97,0	97,0

3.2.	Отклонение ключевых фактических показателей развития экономики от прогнозируемых в предыдущем году	Проценты	5,0	7,0	6,5	6,5	6,5	6,2	6,0	5,6	5,4	5,3	5,2	5,1	5,0	4,9
3.3.	Количество средних и крупных предприятий базовых несырьевых отраслей экономики, вовлеченных в реализацию национального проекта «Повышение производительности труда и поддержка занятости»	Ед. нарастающим итогом	-	-	-	-	-	-	-	-	11	-	-	-	-	-
3.4.	Рост производительности труда на средних и крупных предприятиях базовых несырьевых отраслей экономики	Процент к предыдущему году	-	-	-	-	-	-	-	101,4	102	-	-	-	-	-

1	2	3	4	5	6	7	8	9	10	11	12	13	14	15	16
3.5.	Количество сотрудников предприятий, прошедших обучение инструментам повышения производительности труда под федеральным управлением (с Федеральным центром компетенций); под региональным управлением (с Региональным центром компетенций); самостоятельно, а также органов исполнительной власти	Чел. нарастающим итогом	-	-	-	-	-	-	-	40/0/50	120/60/ 58	161/ 126/ 58	161/186/58	161/252/58	161/307/58
3.6.	Количество предприятий-участников, внедряющих мероприятия национального проекта «Повышение производительности труда и поддержка занятости» под федеральным	Ед. нарастающим итогом	-	-	-	-	-	-	-	4/2/5	10/8/6	12/14/6	12/20/6	12/26/6	12/31/6

	управлением (с Федеральным центром компетенций); под региональным управлением (с Региональным центром компетенций); самостоятельно											
3.7.	Количество региональных центров компетенций, созданных в Тамбовской области в целях распространения лучших практик производительности труда	У.е. нарастающим итогом	1	1	1	1	1	1	1	1	1	1
3.8.	Доля предприятий от общего числа предприятий, вовлеченных в национальный проект «Повышение производительности труда и поддержка занятости», на которых приrost производительности труда соответствует целевым показателям	Процент	-	-	-	-	-	-	-	60	0	0

1	2	3	4	5	6	7	8	9	10	11	12	13	14	15	16
4. Подпрограмма государственной программы «Развитие малого и среднего предпринимательства»															
4.1.	Количество субъектов малого и среднего предпринимательства (молодых людей в возрасте до 30 лет, некоммерческих организаций), получивших государственную поддержку	Ед.	466	497	722	480	367	1201	5124	2226	-	-	-	-	-
4.2.	Количество конференций, встреч, курсов по вопросам развития малого и среднего предпринимательства	Ед.	32	30	30	30	30	30	30	33	25	39	47	50	53
4.3.	Оборот продукции (услуг), производимой малыми предприятиями, в том числе микропредприятия ми, и индивидуальными предпринимателями	Млн. руб.	174483,4	197124,7	221173,9	237076,2	239438,7	260512,7	279530,1	299935,8	-	-	-	-	-

4.4.	Количество субъектов малого и среднего предпринимательства и физических лиц, применяющих специальный налоговый режим «Налог на профессиональный доход», осуществляющих деятельность	Ед.	28816	27861	29895	32077	27940	28220	28500	28785	29075	29365	29658	29954	30253
4.5.	Количество вновь созданных рабочих мест (включая вновь зарегистрированных индивидуальных предпринимателей) в секторе малого и среднего предпринимательства при реализации подпрограммы	Ед.	667	760	820	752	288	190	125	185	-	-	-	-	-
4.6.	Оценка предпринимательским сообществом эффективности реализации подпрограммы	Баллы	-	5,5	6	6,5	7	7,5	-	-	-	-	-	-	-
4.7.	Оборот субъектов малого и среднего предпринимательства в постоянных	Проценты	-	-	100	98	104	111	118	126	134	144,2	154,4	164,6	174,8

4.13.	Количество субъектов малого и среднего предпринимательства (включая индивидуальных предпринимателей) в расчете на 1 тыс. человек населения	Ед.	32,1	29,2	29,9	30,2	32,6	30,7	31,3	31,8	32,4	32,8	33,2	33,6	34
4.14.	Доля средств, направляемых на реализацию мероприятий в сфере развития малого и среднего предпринимательства в монопрофильных муниципальных образованиях, в общем объеме финансового обеспечения государственной поддержки малого и среднего предпринимательства за счет средств федерального бюджета	Проценты	-	-	-	-	Не менее 5	Не менее 5	Не менее 5	Не менее 5	Не менее 2	Не менее 2	Не менее 2	Не менее 2	Не менее 2
4.15.	Исполнение расходных обязательств за счет субсидий, предоставленной в текущем	Проценты	-	-	89,4	100	100	100	100	100	100	-	-	-	-

1	2	3	4	5	6	7	8	9	10	11	12	13	14	15	16
4.29.	Численность занятых в сфере малого и среднего предпринимательства, включая индивидуальных предпринимателей	Тыс. чел.	-	-	-	-	-	-	104	104	107,558	112,017	113,935	115,846	117,701
4.30	Количество действующих микробизнесов, выданных государственной микрофинансовой организацией	Ед.	-	-	-	-	-	-	-	-	-	278	302	318	342
4.31	Объем финансовой поддержки, оказанной субъектам малого и среднего предпринимательства, при гарантийной поддержке региональными гарантийными организациями	Млн. руб лей	-	-	-	-	-	-	-	-	-	786,7195	803,2503	835,5607	868,6224
4.32	Количество субъектов малого и среднего предпринимательства, получивших комплексные услуги	Ед.	-	-	-	-	-	-	-	-	-	462	620	757	939
4.33	Ежегодный объем экспорта субъектов малого и среднего	Млн. дол ларов	-	-	-	-	-	-	-	-	-	8,5	6,5	7,1	7,8

4.37	Количество уникальных социальных предприятий, включенных в реестр, в том числе получивших комплексные услуги и (или) финансовую поддержку в виде гранта	Ед.	-	-	-	-	-	-	-	-	-	-	-	-	-	-	-	17	21	24	27
4.38	Количество уникальных граждан, желающих вести бизнес, начинающих и действующих предпринимателей, получивших услуги	Ед.	-	-	-	-	-	-	-	-	-	-	-	-	-	-	-	827	1010	1369	1716
4.39	Объем выданных микрораймов самозанятым гражданам	Млн. рублей	-	-	-	-	-	-	-	-	-	-	-	-	-	-	-	3,8	3,9	3,8	3,9
4.40	Количество самозанятых граждан, получивших услуги, в том числе прошедших программы обучения	Ед.	-	-	-	-	-	-	-	-	-	-	-	-	-	-	-	55	97	155	202

1	2	3	4	5	6	7	8	9	10	11	12	13	14	15	16
5. Подпрограмма государственной программы «Совершенствование государственного и муниципального управления»															
5.1.	Доля граждан, имеющих доступ к получению государственных и муниципальных услуг по принципу «одного окна» по месту пребывания, в том числе в многофункциональных центрах предоставления государственных и муниципальных услуг (далее - МФЦ)	Проценты	63	73	75	90	90	90	90	90	x	x	x	x	x
5.2.	Количество созданных МФЦ (нарастающим итогом)	Ед.	8	16	21	24	24	24	24	24	x	x	x	x	x
5.3.	Количество «окон», созданных в системе МФЦ (нарастающим итогом)	Ед.	137	324	420	438	458	438	451	451	x	x	x	x	x
5.4.	Количество территориально обособленных структурных подразделений (далее - ТОСП), созданных на базе сельсоветов	Ед.	-	111	146	160	160	160	169	169	x	x	x	x	x

1	2	3	4	5	6	7	8	9	10	11	12	13	14	15	16
	(нарастающим итогом)														
5.5.	Среднее время ожидания в очереди при обращении заявителя в государственный (муниципальный) орган Российской Федерации	Мин	20	15	15	15	15	15	15	x	x	x	x	x	x
5.6.	Доля получателей государственных и муниципальных услуг, удовлетворенных качеством предоставления государственных и муниципальных услуг в Тамбовском областном государственном казенном учреждении «Многофункциональный центр предоставления государственных и муниципальных услуг»	Проценты	95	95	95	95	95	95	95	x	x	x	x	x	x
5.7.	Число государственных гражданских служащих области,	Чел.	250	250	280	290	363	296	110	x	x	x	x	x	x

1	2	3	4	5	6	7	8	9	10	11	12	13	14	15	16
	принявших участие в освоении инновационных программ повышения квалификации и переподготовки														
5.8.	Число государственных гражданских служащих области, получивших дополнительное профессиональное образование	Чел.	290	300	300	290	365	299	188	x	x	x	x	x	x
5.9.	Количество лиц, ежегодно назначаемых на должности из резерва управленческих кадров	Чел.	5	5	5	6	7	8	9	x	x	x	x	x	x
5.10.	Количество специалистов, ежегодно направляемых на подготовку в соответствии с Государственным планом подготовки управленческих кадров для организаций народного хозяйства	Чел.	28	29	30	28	9	15	15	x	x	x	x	x	x


1	2	3	4	5	6	7	8	9	10	11	12	13	14	15	16
	Российской Федерации														
5.11.	Количество ежегодно награждаемых государственными наградами Российской Федерации и наградами Тамбовской области	Чел., коллехтивов	74	124	125	60	55	52	55	x	x	x	x	x	x
5.12.	Доля муниципальных органов, которым оказана государственными органами власти области практическая и методическая помощь по реализации полномочий по решению вопросов местного значения (с выездом на место), в общем количестве муниципальных органов	Проценты	10	22	33	45	56	67	77	x	x	x	x	x	x
6. Подпрограмма государственной программы «Совершенствование государственного и муниципального управления»															
6.1.	Доля граждан, имеющих доступ к	Проценты	x	x	x	x	x	x	90	90	99	99	99	99	99

1	2	3	4	5	6	7	8	9	10	11	12	13	14	15	16
	получению государственных и муниципальных услуг по принципу «одного окна» по месту пребывания, в том числе в МФЦ)														
6.2.	Количество созданных МФЦ/филиалов (нарастающим итогом)	Ед.	x	x	x	x	x	x	24/2	24/2	24/2	1/24	1/24	1/24	1/24
6.3.	Количество «окон», созданных в системе МФЦ (нарастающим итогом)	Ед.	x	x	x	x	x	x	451	454	470	470	470	470	470
6.4.	Количество «окон» ТОСП, созданных на базе акционерного общества «Корпорация развития Тамбовской области» (нарастающим итогом)	Ед.	x	x	x	x	x	x	3	3	3	3	3	3	3
6.5.	Количество «окон» ТОСП (нарастающим итогом)	Ед.	x	x	x	x	x	x	169	169	171	171	171	171	171

1	2	3	4	5	6	7	8	9	10	11	12	13	14	15	16
6.6.	Среднее время ожидания в очереди при обращении заявителя в государственный (муниципальный) орган Российской Федерации	Мин	x	x	x	x	x	x	15	15	15	15	15	15	15
6.7.	Доля получателей государственных и муниципальных услуг, удовлетворенных качеством предоставления государственных и муниципальных услуг в Тамбовском областном государственном казенном учреждении «Многофункциональный центр предоставления государственных и муниципальных услуг» (с учетом филиалов)	Проценты	x	x	x	x	x	x	95	95	97	97	97	97	97
7. Подпрограмма государственной программы «Управленческие кадры»															
7.1.	Число государственных гражданских служащих области,	Чел.	x	x	x	x	x	x	110	177	185	43	153	153	153

1	2	3	4	5	6	7	8	9	10	11	12	13	14	15	16
	принявших участие в освоении инновационных программ повышения квалификации и переподготовки														
7.2.	Число государственных гражданских служащих области, получивших дополнительное профессиональное образование	Чел.	x	x	x	x	x	x	188	312	227	43	191	191	191
7.3.	Количество лиц, ежегодно назначаемых на должности из резерва управленческих кадров	Чел.	x	x	x	x	x	x	9	10	11	12	12	12	12
7.4.	Количество специалистов, ежегодно направляемых на подготовку в соответствии с Государственным планом подготовки управленческих кадров для организаций народного хозяйства	Чел.	x	x	x	x	x	x	15	15	15	14	15	15	15

1	2	3	4	5	6	7	8	9	10	11	12	13	14	15	16
	Российской Федерации														
7.5.	Количество ежегодно награждаемых государственными наградами Российской Федерации и наградами Тамбовской области	Чел., коллег тивов	x	x	x	x	x	x	55	90	85	90	90	90	90
7.6.	Доля муниципальных органов, которым оказана государственными органами власти области практическая и методическая помощь по реализации полномочий по решению вопросов местного значения с выездом на место), в общем количестве муниципальных органов	Процент	x	x	x	x	x	x	77	89	100	100	100	100	100



И.о. заместителя главы администрации области
С. П. Юхачев

ПРИЛОЖЕНИЕ №2

к постановлению администрации области

от 29.12.2020 № 116

ПРИЛОЖЕНИЕ №2

к государственной программе Тамбовской области
«Экономическое развитие и инновационная экономика»

ПЕРЕЧЕНЬ

мероприятий государственной программы Тамбовской области
«Экономическое развитие и инновационная экономика»

№ п/п	Наименование подпрограммы, основного мероприятия, федерального (регионального) проекта, ведомственной целевой программы	Ответственный исполнитель, соисполнители	Ожидаемые непосредственные результаты				Объемы финансирования, тыс. рублей, в т.ч.					
			наименование	единица измерения	значение (по годам реализации мероприятия)	по годам, всего	федеральный бюджет	бюджет Тамбовской области	местный бюджет	внебюджетные средства		
1	2	3	4	5	6	7	8	9	10	11	12	
I. Подпрограмма «Улучшение инвестиционного климата»												
I.1.	Мероприятия по созданию институциональных условий и инфраструктуры для улучшения инвестиционного климата:	Управление инновационного развития, международного и межрегионального сотрудничества области, с 2018 г. - управление регионального развития и поддержки инвестиционной деятельности области, управление экономической политики администрации области, органы исполнительной власти области (в соответствии с отраслевой компетенцией), исполнители, определяемые на конкурсной и договорной основе	Количество мероприятий	Ед.	2014	3	650	0	550	0	100	
					2015	5	1317,3	0	1017,3	0	300	
					2016	4	2586,5	0	2286,5	0	300	
					2017	8	158595,6	0	2345,6	0	156250	
					2018	11	57256	0	1956	0	55300	
					2019	1	1864694	0	694	0	1864000	
					2020	1	3570160	0	400	0	3569760	
					2021	1	3258500	0	0	0	3258500	
					2022	7	720500	0	0	0	720500	
					2023	7	520000	0	1500	0	518500	
					2024	7	500000	0	1500	0	498500	
I.1.1.	модернизация двуязычного интернет-ресурса «Инвестиционный паспорт Тамбовской области»	Управление регионального развития и поддержки инвестиционной деятельности области, управление экономической политики администрации области, исполнители, определяемые на конкурсной и договорной основе	Модернизация ресурса	Ед.	2014	1	50	-	50	-	-	
					2015	-	0	-	-	-	-	
					2016	-	0	-	-	-	-	
					2017	-	0	-	0	-	-	
					2018	1	100	-	100	-	-	
					2019	1	100	-	100	-	-	
					2020	1	400	-	400	-	-	
					2021	0	0	-	0	-	-	
					2022	0	0	-	0	-	-	
					2023	1	200	-	200	-	-	

1	2	3	4	5	6	7	8	9	10	11	12
1.1.2.	периодическое издание информационной брошюры об инвестиционном развитии Тамбовской области	Управление регионального развития и поддержки инвестиционной деятельности области, управление экономической политики администрации области, исполнители, определяемые на конкурсной и договорной основе	Количество наименований изданий	Шт.	2024	1	200	-	200	-	-
					2014	0	0	-	-	-	-
					2015	0	0	-	0	-	-
					2016	0	0	-	0	-	-
					2017	0	0	-	0	-	-
					2018	1	111,2	-	111,2	-	-
					2019	0	0	-	0	-	-
					2020	0	0	-	0	-	-
					2021	0	0	-	0	-	-
					2022	0	0	-	0	-	-
					2023	1	150	-	150	-	-
					2024	1	150	-	150	-	-
1.1.3.	разработка и сопровождение единой информационной системы (официального сайта) для размещения информации о подготовке региональными органами исполнительной власти проектов нормативных правовых актов и результатах их общественного обсуждения, в т.ч. для проведения процедур оценки регулирующего воздействия	Управление экономической политики администрации области, исполнители, определяемые на конкурсной и договорной основе	Наличие интернет-ресурса	Ед.	2014	-	-	-	-	-	-
					2015	-	-	-	-	-	-
					2016	-	0	-	0	-	-
					2017	1	102	-	102	-	-
					2018	1	0	-	0	-	-
					2019	0	0	-	0	-	-
					2020	0	0	-	0	-	-
					2021	0	0	-	0	-	-
					2022	0	0	-	0	-	-
					2023	0	0	-	0	-	-
					2024	0	0	-	0	-	-
1.1.4.	поддержание и обновление международных и национальных рейтингов Тамбовской области (рейтинг инвестиционной привлекательности регионов, кредитный рейтинг и др.)	Управление экономической политики администрации области, исполнители, определяемые на конкурсной и договорной основе	Число рейтингов	Ед.	2014	1	500	-	500	-	-
					2015	1	496,3	-	496,3	-	-
					2016	1	500,3	-	500,3	-	-
					2017	1	136,1	-	136,1	-	-
					2018	1	408,3	-	408,3	-	-
1.1.5.	организация (участие) в инвестиционных конгрессах, совещаниях и семинарах по улучшению инвестиционного климата. Размещение и продвижение информации об инвестиционных проектах, инвестиционных предложениях Тамбовской области в сети Интернет для привлечения российских и иностранных инвестиций	Управление регионального развития и поддержки инвестиционной деятельности области, управление экономической политики администрации области, управление пресс-службы и информации администрации области, исполнители, определяемые на конкурсной и договорной основе	Количество семинаров/Количество материалов	Ед.	2014	0	0	-	-	-	-
					2015	3	250	-	250	-	-
					2016	2/75	1136,2	-	1136,2	-	-
					2017	3/1	1113,7	-	1113,7	-	-
					2018	1	686,5	-	686,5	-	-
					2019	1	100	-	100	-	-
					2020	0	0	-	0	-	-
					2021	0	0	-	0	-	-
					2022	0	0	-	0	-	-
					2023	3	400	-	400	-	-
					2024	3	400	-	400	-	-

1.1.6.	создание территории опережающего социально-экономического развития на территории монопрофильного муниципального образования г.Котовск (приоритетный стратегический проект)	Управление регионального развития и поддержки инвестиционной деятельности области, управление экономической политики администрации области, управление по развитию промышленности и торговли области, администрация г.Котовска, хозяйствующие субъекты, исполнители, определяемые на конкурсной и договорной основе	Количество рабочих мест, создаваемых резидентами территории опережающего социально-экономического развития (далее- ТОСЭР) /Количество высокопроизводительных рабочих мест, создаваемых резидентами ТОСЭР	Чел.	2014	-	0	-	-	-	-					
					2015	-	0	-	-	-						
					2016	-	0	-	-	-						
					2017	20	156000	-	-	156000						
					2018	50/5	55000	-	-	55000						
					2019	240/36	1864000	-	-	1864000						
					2020	306/61	3568760	-	-	3568760						
					2021	947/81	3254500	-	-	3254500						
					2022	211/10	702500	-	-	702500						
					2023	185/10	500500	-	-	500500						
					2024	140/10	498500	-	-	498500						
					1.1.7.	организация конкурсов, направленных на формирование благоприятного инвестиционного климата, выставок (в том числе выставок-ярмарок), деловых центров по обсуждению актуальных проблем повышения инвестиционной привлекательности региона	Управление инновационного развития, международного и межрегионального сотрудничества области, с 2018 г. - управление регионального развития и поддержки инвестиционной деятельности области, управление экономической политики администрации области, исполнители, определяемые на конкурсной и договорной основе, хозяйствующие субъекты	Количество организованных конкурсов, выставок и деловых центров	Ед.	2014	1	100	0	0	0	100
										2015	1	571	0	271	0	300
2016	1	950	0	650						0	300					
2017	1	1243,8	0	993,8						0	250					
2018	1	950	0	650						0	300					
2019	1	494	0	494						0	0					
2020	0	0	0	0						0	0					
2021	0	0	0	0						0	0					
2022	0	0	0	0						0	0					
2023	1	750	0	750						0	0					
2024	1	750	0	750						0	0					
1.1.8.	создание технопарка в сфере информационных технологий «Мизлэт» (приоритетный инвестиционный проект)	Управление регионального развития и поддержки инвестиционной деятельности области	Инвестиции в основной капитал	Тыс.руб.						2020	1000	1000	-	-	-	1000
										2021	4000	4000	-	-	-	4000
					2022	18000	18000	-	-	-	18000					
					2023	18000	18000	-	-	-	18000					
					2024	0	0	-	-	-	0					
					2014	405	11100	-	-	11100	-					
					2015	415	3100	-	-	3100	-					
					2016	229,6	23075	-	-	23075	-					
1.2.	Развитие международных, внешнеэкономических и межрегиональных связей	Управление инновационного развития, международного и межрегионального сотрудничества области, с 2018 г. - управление регионального развития и поддержки инвестиционной деятельности области, управление делами администрации области, с 2017 г. - департамент административно-хозяйственной работы и контрактной службы аппарата главы администрации области, управление экономической политики администрации области	Рост стоимостного объема внешнеторгового оборота (ВТО) области	Млн. долларов США	2014	405	11100	-	-	-	-					
					2015	415	3100	-	-	3100	-					
					2016	229,6	23075	-	-	23075	-					
					2017	235,7	30059,5	-	-	30059,5	-					
					2018	412,2	32435,7	-	-	32435,7	-					
					2019	421,3	44206,2	-	-	44206,2	-					
					2020	430,8	24094,9	-	-	24094,9	-					
					2021	440,4	23313,7	-	-	23313,7	-					
					2022	451,3	23313,7	-	-	23313,7	-					
					2023	462,4	47899,3	-	-	47899,3	-					
2024	473,8	48099,3	-	-	48099,3	-										

1	2	3	4	5	6	7	8	9	10	11	12
			Рост стоимостных объемов экспорта области	Млн. долларов США	2014	60					
					2015	55					
					2016	60,8					
					2017	61,5					
					2018	198,1					
					2019	187,3					
					2020	192,9					
					2021	198,7					
					2022	204,6					
					2023	210,8					
					2024	217,1					
2.	Обеспечение реализации подпрограммы	Управление регионального развития и поддержки инвестиционной деятельности области	Штатная численность	Ед.	2018	22	5232,1	-	5232,1	-	-
					2019	22	16532,9	-	16532,9	-	-
					2020	22	14867,06	-	14867,06	-	-
					2021	22	12316	-	12316,0	-	-
					2022	0	12316	-	12316	-	-
					2023	0	0	-	0	-	-
					2024	0	0	-	0	-	-
	ИТОГО по подпрограмме				2014		11750	0	11650	0	100
					2015		4417,3	0	4117,3	0	300
					2016		25661,5	0	25361,5	0	300
					2017		188655,1	0	32405,1	0	156250
					2018		94923,8	0	39623,8	0	55300
					2019		1925433,1	0	61433,1	0	1864000
					2020		3609121,96	0	39361,96	0	3569760
					2021		3294129,7	0	35629,7	0	3258500
					2022		756129,7	0	35629,7	0	720500
					2023		567899,3	0	49399,3	0	518500
					2024		548099,3	0	49599,3	0	498500
2. Подпрограмма «Стимулирование инноваций»											
2.1.	Мероприятия по формированию условий и инфраструктуры для активизации инновационной деятельности, переподготовке кадров.	Управление инновационного развития, международного и межрегионального сотрудничества области, с 2018 г. - управление регионального развития и поддержки инвестиционной деятельности области, управление экономической политики администрации области, исполнители, определяемые на конкурсной и договорной основе	Число мероприятий (проектов)	Ед.	2014	2	300	0	0	0	300
					2015	2	200	0	0	0	200
					2016	0	100	0	0	0	100
					2017	1	50	0	50	0	0
					2018	2	300	0	0	0	300
					2019	2	300	0	0	0	300
					2020	2	300	0	0	0	300
					2021	2	300	0	0	0	300
					2022	2	300	0	0	0	300
					2023	2	300	0	0	0	300
					2024	2	300	0	0	0	300

1	2	3	4	5	6	7	8	9	10	11	12
2.1.1.	формирование и развитие региональной инфраструктуры поддержки инновационной деятельности. Формирование консалтинговой, технологической и производственной бизнес – среды для инновационной деятельности	Управление регионального развития и поддержки инвестиционной деятельности области, управление экономической политики администрации области	Число объектов	Ед.	2014	0	0	-	-	-	-
					2015	0	0	-	0	-	-
					2016	0	0	-	0	-	0
					2017	0	0	-	0	-	0
					2018	0	0	-	0	-	0
					2019	0	0	-	0	-	0
					2020	0	0	-	0	-	0
					2021	0	0	-	0	-	0
					2022	0	0	-	0	-	0
					2023	0	0	-	0	-	0
					2024	0	0	-	0	-	0
2.1.2.	подготовка и проведение курсов, школ – семинаров и конкурсов в целях повышения квалификации кадров и привлечения молодых ученых, аспирантов и студентов к инновационной деятельности по приоритетным направлениям развития региона	Управление образования и науки области, исполнители, определяемые на конкурсной и договорной основе	Число мероприятий	Ед.	2014	0	0	-	-	-	0
					2015	0	0	-	0	-	0
					2016	0	0	-	0	-	0
					2017	0	0	-	0	-	0
					2018	0	0	-	0	-	0
					2019	0	0	-	0	-	0
					2020	0	0	-	0	-	0
					2021	0	0	-	0	-	0
					2022	0	0	-	0	-	0
					2023	0	0	-	0	-	0
					2024	0	0	-	0	-	0
2.1.3.	создание Интернет-портала «Инновации в Тамбовской области»	Управление регионального развития и поддержки инвестиционной деятельности области, управление экономической политики администрации области, исполнители, определяемые на конкурсной и договорной основе	Число обновлений	Ед.	2014	0	0	-	-	-	0
					2015	0	0	-	-	-	0
					2016	0	0	-	0	-	0
					2017	1	50	-	50	-	0
					2018	1	0	-	0	-	0
					2019	1	0	-	0	-	0
					2020	0	0	-	0	-	0
					2021	0	0	-	0	-	0
					2022	0	0	-	0	-	0
					2023	0	0	-	0	-	0
					2024	0	0	-	0	-	0

1	2	3	4	5	6	7	8	9	10	11	12
2.1.4.	организация размещения в средствах массовой информации информационно-аналитических материалов, направленных на повышение имиджа субъектов инновационной деятельности, информации о формах государственной поддержки научной и инновационной деятельности, в т.ч. инновационных кластеров и технологической платформы	Управление регионального развития и поддержки инвестиционной деятельности области, управление экономической политики администрации области, исполнители, определяемые на конкурсной и договорной основе	Число публикаций	Ед.	2014 2015 2016 2017 2018 2019 2020 2021 2022 2023 2024	0 0 0 0 0 0 0 0 0 0 0 0	0 0 0 0 0 0 0 0 0 0 0 0	- - - - - - - - - - - -	- 0 0 0 0 0 0 0 0 0 0 0 0	- - - - - - - - - - - -	0 0 0 0 0 0 0 0 0 0 0 0
2.1.5.	организация выставок, экспозиций по тематике инновационной деятельности, в т.ч. развития инновационных кластеров и технологической платформы	Управление инновационного развития, международного и межрегионального сотрудничества области, с 2018 г. - управление регионального развития и поддержки инвестиционной деятельности области, управление экономической политики администрации области	Число мероприятий	Ед.	2014 2015 2016 2017 2018 2019 2020 2021 2022 2023 2024	1 1 0 1 1 1 1 1 1 1 1 1	200 100 0 0 200 200 200 200 200 200 200 200	- - - - - - - - - - - -	- 0 0 0 0 0 0 0 0 0 0 0	- - - - - - - - - - -	200 100 0 0 200 200 200 200 200 200 200
2.1.6.	организация и участие в семинарах, научно-практических конференциях и форумах по вопросам развития инновационной деятельности, в т.ч. развития инновационных кластеров и технологической платформы	Управление инновационного развития, международного и межрегионального сотрудничества области, с 2018 г. - управление регионального развития и поддержки инвестиционной деятельности области, управление экономической политики администрации области	Число мероприятий	Ед.	2014 2015 2016 2017 2018 2019 2020 2021 2022 2023 2024	1 1 0 0 1 1 1 1 1 1 1	100 100 100 0 100 100 100 100 100 100 100	- - - - - - - - - - -	- 0 0 0 0 0 0 0 0 0 0 0	- - - - - - - - - - -	100 100 100 0 100 100 100 100 100 100 100
2.2.	Обеспечение реализации подпрограммы	Управление инновационного развития, международного и межрегионального сотрудничества области	Штатная численность	Ед.	2014 2015 2016	0 20 20	0 10646,1 6385,4	0 0 0	0 10646,1 6385,4	0 0 0	0 0 0

1	2	3	4	5	6	7	8	9	10	11	12
2.3.	Мероприятия, способствующие развитию научно-производственного комплекса г.Мичуринска-наукотграда Российской Федерации, а также сохранению и развитию инфраструктуры наукограда Российской Федерации	Управление регионального развития и поддержки инвестиционной деятельности области, управление экономической политики администрации области, администрация г.Мичуринска	Общий объем товаров (выполненных работ, оказанных услуг), произведенных научно-производственным комплексом наукограда Российской Федерации, в общем объеме произведенных товаров (выполненных работ, оказанных услуг) по наукограду Российской Федерации, за исключением организаций, образующих инфраструктуру наукограда Российской Федерации	Проценты	2017	59,1	54995	47845	7150	0	0
					2018	61	38474,5	35011,8	3424,2	38,5	0
					2019	61,4	93285,69	84805,2	8387,3	93,19	0
					2020	61,8	34782,4	31620,3	3127,3	34,8	0
					2021	62	29623,23	26930,2	2663,43	29,6	0
					2022	62,3	47522,2	43202,0	4272,7	47,5	0
					2023	62,6	49924,5	45476,8	4447,7	0	0
					2024	63	49924,5	45476,8	4447,7	0	0
2.4.	Прочие мероприятия по стимулированию инновационной деятельности	Управление регионального развития и поддержки инвестиционной деятельности области, управление экономической политики администрации области, комитет по управлению имуществом области, Акционерное общество (далее -АО) «Корпорация развития Тамбовской области»	Число мероприятий	Ед.	2018	1	15000	0	15000	0	0
					2019	1	5000	0	5000	0	0
					2020	0	0	0	0	0	0
					2021	0	0	0	0	0	0
					2022	0	0	0	0	0	0
					2023	0	0	0	0	0	0
					2024	0	0	0	0	0	0
2.4.1.	взнос в уставный фонд Тамбовского областного государственного унитарного предприятия «Тамбовская управляющая компания» для увеличения уставного капитала акционерного общества «Корпорация развития Тамбовской области» на финансирование работ по созданию цифровой платформы агропромышленного комплекса, включая разработку: концепции цифровой платформы агропромышленного комплекса; эскизного проекта ядра цифровой платформы агропромышленного комплекса; субплатформы взаимодействия с государством цифровой платформы агропромышленного комплекса; субплатформы растениеводства и садоводства цифровой платформы	Комитет по управлению имуществом области, управление региональной развития и поддержки инвестиционной деятельности области, управление экономической политики администрации области, АО «Корпорация развития Тамбовской области»	Число мероприятий	Ед.	2018	1	15000	0	15000	0	0
					2019	1	5000	0	5000	0	0
					2020	0	0	0	0	0	0
					2021	0	0	0	0	0	0
					2022	0	0	0	0	0	0
					2023	0	0	0	0	0	0

1	2	3	4	5	6	7	8	9	10	11	12
	агропромышленного комплекса				2024	0	0	0	0	0	0
2.5.	Создание технопарка в сфере информационных технологий (приоритетный стратегический проект)	Управление регионального развития и поддержки инвестиционной деятельности области, управление экономической политики администрации области, управление по развитию промышленности и торговли области, хозяйствующие субъекты, исполнители, определяемые на конкурсной и договорной основе	Количество созданных рабочих мест резидентами технопарка	Чел.	2014	-	0	-	-	-	-
					2015	-	0	-	-	-	-
					2016	-	0	-	-	-	-
					2017	-	-	-	-	-	-
					2018	15	10000	-	-	-	10000
					2019	30	5000	-	-	-	5000
					2020	0	1000	-	-	-	1000
					2021	1	4000	-	-	-	4000
					2022	3	18000	-	-	-	18000
					2023	5	18000	-	-	-	18000
					2024	4	0	-	-	-	0
	ИТОГО по подпрограмме				2014		300	0	0	0	300
					2015		10846,1	0	10646,1	0	200
					2016		6485,4	0	6385,4	0	100
					2017		55045	47845	7200	0	0
					2018		63774,5	35011,8	18424,2	38,5	10300
					2019		103585,69	84805,2	13387,3	93,19	5300
					2020		36082,4	31620,3	3127,3	34,8	1300
					2021		33923,23	26930,2	2663,43	29,6	4300
					2022		65822,2	43202	4272,7	47,5	18300
					2023		68224,5	45476,8	4447,7	0	18300
					2024		50224,5	45476,8	4447,7	0	300
3. Подпрограмма «Совершенствование системы стратегического и программно-целевого планирования»											
3.1.	Научно-аналитическое, информационно-технологическое и организационное обеспечение развития стратегического планирования, прогнозирования и реализации региональной государственной социально-экономической политики.	Управление стратегического развития, национальных целей, программ и проектов администрации области, управление экономической политики администрации области, управление по развитию промышленности и предпринимательства области, исполнители, определяемые на конкурсной и договорной основе	Количество научно-аналитических отчетов/мероприятий	Ед.	2014	0	0	0	0	0	0
					2015	0	0	0	0	0	0
					2016	4	400	0	400	0	0
					2017	2/2	396	0	396	0	0
					2018	2/2	386,5	0	386,5	0	0
					2019	3/5	1937,9	0	1937,9	0	0
					2020	3/6	1333,8	0,0	1333,8	0	0
					2021	3/6	505,8	0	505,8	0	0
					2022	3/5	505,8	0	505,8	0	0
					2023	3/5	505,8	0	505,8	0	0
					2024	3/5	505,8	0	505,8	0	0
3.1.1.	разработка предложений и документации по совершенствованию реализации региональной государственной	Управление экономической политики администрации области, управление стратегического развития,	Количество завершенных исследований и разработок/мероприятий	Ед.	2014	0	0	0	0	0	0
					2015	0	0	0	0	0	0
					2016	4	400	0	400	0	0

1	2	3	4	5	6	7	8	9	10	11	12
1	экономической политики. Научно-аналитическое обеспечение развития стратегического планирования и прогнозирования	национальных целей, программ и проектов администрации области, управление по развитию промышленности и предпринимательства области, исполнители, определяемые на конкурсной и договорной основе	Количество завершенных исследований и разработок	Ед.	2017	2/2	396	0	396	0	0
					2018	2/2	386,5	0	386,5	0	0
					2019	-	0	0	0	0	0
					2020	2/-	317,7	0	317,7	0	0
					2021	2/-	0	0	0	0	0
					2022	2/-	0	0	0	0	0
					2023	2/-	0	0	0	0	0
					2024	2/-	0	0	0	0	0
					2014	0	0	0	0	0	0
					2015	0	0	0	0	0	0
					2016	0	0	0	0	0	0
					3.1.2.	разработка предложений по совершенствованию реализации региональной государственной политики в социальной сфере	Управление экономической политики администрации области, исполнители, определяемые на конкурсной и договорной основе	Количество разработанных документов	Ед.	2017	0
2018	0	0	0	0						0	0
2019	0	0	0	0						0	0
2020	0	0	0	0						0	0
2021	0	0	0	0						0	0
2022	0	0	0	0						0	0
2023	0	0	0	0						0	0
2024	0	0	0	0						0	0
2014	0	0	0	0						0	0
2015	1	0	0	0						0	0
2016	1	0	0	0						0	0
3.1.3.	разработка документов государственного стратегического планирования Тамбовской области	Управление экономической политики администрации области, финансовое управление области	Количество разработанных документов	Ед.						2017	1
					2018	1	0	0	0	0	0
					2019	1	0	0	0	0	0
					2020	1	0	0	0	0	0
					2021	1	0	0	0	0	0
					2022	1	0	0	0	0	0
		Управление стратегического развития, национальных целей, программ и проектов администрации области, финансовое управление области	Количество разработанных документов	Ед.	2017	1	0	0	0	0	0
					2018	1	0	0	0	0	0
					2019	1	0	0	0	0	0
					2020	1	0	0	0	0	0
					2021	1	0	0	0	0	0
					2022	1	0	0	0	0	0
3.1.4.	разработка, модернизация и сопровождение единой информационной системы (официального сайта) для размещения информации о подготовке региональными органами исполнительной власти проектов нормативных правовых актов и результатах их общественного	Наличие интернет-ресурса	Ед.	2014	0	0	0	0	0	0	
				2015	0	0	0	0	0	0	
				2016	0	0	0	0	0	0	
				2017	0	0	0	0	0	0	
				2018	0	0	0	0	0	0	
				2019	1	67,6	0	67,6	0	0	
				2020	0	0	0	0	0	0	
				2014	0	0	0	0	0	0	
				2015	0	0	0	0	0	0	
				2016	0	0	0	0	0	0	
				2017	0	0	0	0	0	0	
				2018	0	0	0	0	0	0	

1	2	3	4	5	6	7	8	9	10	11	12
	обсуждения, в т.ч. для проведения процедур оценки регулирующего воздействия				2021	0	0	0	0	0	0
					2022	0	0	0	0	0	0
					2023	0	0	0	0	0	0
					2024	0	0	0	0	0	0
3.1.5.	поддержание и обновление международных и национальных рейтингов Тамбовской области (кредитный рейтинг)	Управление экономической политики администрации области	Число рейтингов	Ед.	2019	1	842,5	0	842,5	0	0
					2020	1	842,5	0	842,5	0	0
					2021	1	0	0	0	0	0
					2022	0	0	0	0	0	0
					2023	1	0	0	0	0	0
					2024	1	0	0	0	0	0
3.1.6.	организация (участие) в конгрессах, форумах, совещаниях и семинарах по актуальным проблемам социально-экономического развития	Управление экономической политики администрации области	Количество мероприятий	Ед.	2019	6	1027,8	0	1027,8	0	0
					2020	5	115,0	0,0	115,0	0	0
					2021	5	0	0	0	0	0
					2022	4	0	0	0	0	0
					2023	4	0	0	0	0	0
					2024	4	0	0	0	0	0
		Управление стратегического развития, национальных целей, программ и проектов администрации области			2020	0	0	0	0	0	0
					2021	2	305,8	0	305,8	0	0
					2022	2	305,8	0	305,8	0	0
					2023	2	305,8	0	305,8	0	0
					2024	2	305,8	0	305,8	0	0
3.1.7.	периодическое издание информационной брошюры о социально-экономическом развитии Тамбовской области	Управление экономической политики администрации области	Количество наименований изданий	Ед.	2020	1	58,6	0	58,6	0	0
					2021	1	0	0	0	0	0
					2022	1	0	0	0	0	0
3.1.8.	периодическое издание информационной брошюры по реализации национальных проектов в Тамбовской области	Управление стратегического развития, национальных целей, программ и проектов администрации области	Количество наименований изданий	Ед.	2021	1	200	0	200	0	0
					2022	1	200	0	200	0	0
					2023	1	200	0	200	0	0
					2024	1	200	0	200	0	0
3.2.	Федеральный (региональный) проект «Адресная поддержка повышения производительности труда на предприятиях»	Управление экономической политики администрации области	Созданы потоки-образцы на предприятиях - участниках национального проекта под региональным управлением (совместно с экспертами региональных центров	У.е.	2019	0	28875,8	28875,8	0	0	0
					2020	3	18887,6	18887,6	0	0	0

1	2	3	4	5	6	7	8	9	10	11	12
					2019		30813,7	28875,8	1937,9	0	12
					2020		20221,4	18887,6	1333,8	0	0
					2021		14215,5	13709,7	505,8	0	0
					2022		12523,3	12017,5	505,8	0	0
					2023		12514,8	12009,0	505,8	0	0
					2024		505,8	0	505,8	0	0
4. Подпрограмма «Развитие малого и среднего предпринимательства»											
4.1.	Финансовая поддержка субъектов малого и среднего предпринимательства:			Ед.	2014	387	143345,805	118078,485	24497,32	0	770
					2015	383	140658,858	131708,858	8350	0	600
					2016	172	73132,299	66564,499	6024,4	36,4	507
					2017	58	61548,9	53496,8	7993,9	58,1	0
					2018	55	24003,3	21772	2153,4	77,9	0
					2019	0	0	0	0	0	0
					2020	10	33187,97	30201,00	2986,97	0	0
					2021	0	0	0	0	0	0
					2022	0	0	0	0	0	0
					2023	0	0	0	0	0	0
					2024	0	0	0	0	0	0
				Ед.	2014	780	0	0	0	0	0
					2015	722	0	0	0	0	0
					2016	278	0	0	0	0	0
					2017	99	0	0	0	0	0
					2018	63	0	0	0	0	0
					2019	0	0	0	0	0	0
					2020	0	0	0	0	0	0
					2021	0	0	0	0	0	0
					2022	0	0	0	0	0	0
					2023	0	0	0	0	0	0
					2024	0	0	0	0	0	0
					2020	13947,76	0	0	0	0	0
					2021	0	0	0	0	0	0
					2022	0	0	0	0	0	0
					2023	0	0	0	0	0	0
					2024	0	0	0	0	0	0
4.1.1.	предоставление поручительств по обязательствам субъектов малого и среднего предпринимательства и организаций инфраструктуры поддержки малого и среднего предпринимательства перед кредитными организациями и лизинговыми компаниями за счёт средств Фонда содействия кредитованию малого и среднего предпринимательства Тамбовской	Управление регионального развития и поддержки инвестиционной деятельности области, управление по развитию промышленности и предпринимательства области	Количество субъектов малого и среднего предпринимательства, получивших государственную поддержку	Ед.	2014	60	9107,628	7378,308	1729,32	-	-
					2015	65	9558,858	9058,858	500	-	-
					2016	41	2374,4	2000	374,4	-	-
					2017	33	0	0	0	-	-
					2018	30	0	0	0	-	-
					2019	0	0	0	0	-	-

1	2	3	4	5	6	7	8	9	10	11	12
	области (в 2016 году - увеличение уставного фонда (в виде субсидии) Тамбовского областного государственного унитарного предприятия «Тамбовская управляющая компания» с целью внесения взноса в уставной капитал акционерного общества Микрокредитная компания «Фонд содействия кредитованию малого и среднего предпринимательства Тамбовской области» для предоставления поручительств по обязательствам субъектов малого и среднего предпринимательства и организаций инфраструктуры поддержки малого и среднего предпринимательства перед кредитными организациями и лизинговыми компаниями)										
	Объём выданных гарантий и (или) поручительств субъектам малого и среднего предпринимательства			Тыс.руб.							
					2015	298000	0	0	0	0	0
					2016	219106	0	0	0	0	0
					2017	220000	0	0	0	0	0
					2018	220000	0	0	0	0	0
					2019	0	0	0	0	0	0
					2020	0	0	0	0	0	0
					2021	0	0	0	0	0	0
					2022	0	0	0	0	0	0
					2023	0	0	0	0	0	0
					2024	0	0	0	0	0	0
				Проценты	2015	200	0	0	0	0	0
					2016	200	0	0	0	0	0
					2017	200	0	0	0	0	0
					2018	x	0	0	0	0	0
					2019	x	0	0	0	0	0
					2020	x	0	0	0	0	0
					2021	x	0	0	0	0	0
					2022	x	0	0	0	0	0
					2023	x	0	0	0	0	0
					2024	x	0	0	0	0	0
				Ед.	2014	240	0	0	0	0	0
					2015	252	0	0	0	0	0
					2016	97	0	0	0	0	0
					2017	45	0	0	0	0	0
					2018	45	0	0	0	0	0
					2019	0	0	0	0	0	0
					2020	0	0	0	0	0	0
					2021	0	0	0	0	0	0
					2022	0	0	0	0	0	0
					2023	0	0	0	0	0	0
					2024	0	0	0	0	0	0

1	2	3	4	5	6	7	8	9	10	11	12
4.1.2.	взносы в уставный капитал акционерного общества Микрокредитная компания «Фонд содействия кредитованию малого и среднего предпринимательства Тамбовской области» с целью выдачи микрозаймов субъектам малого и среднего предпринимательства и организациям инфраструктуры поддержки малого и среднего предпринимательства	Управление регионального развития и поддержки инвестиционной деятельности области, управление по развитию промышленности и предпринимательства области, комитет по управлению имуществом области	Количество субъектов малого и среднего предпринимательства, получивших государственную поддержку	Ед.	2017	19	55743,5	48496,8	7246,8	-	-
					2018	20	16131,2	14579,3	1451,9	-	-
					2019	0	0	0	0	-	-
					2020	0	0	0	0	-	-
					2021	0	0	0	0	-	-
					2022	0	0	0	0	-	-
					2023	0	0	0	0	0	0
					2024	0	0	0	0	0	0
			Объём выданных микрозаймов субъектам малого и среднего предпринимательства	Тыс.руб.	2017	39100	0	0	0	0	0
					2018	16000	0	0	0	0	0
					2019	0	0	0	0	0	0
					2020	0	0	0	0	0	0
					2021	0	0	0	0	0	0
					2022	0	0	0	0	0	0
					2023	0	0	0	0	0	0
					2024	0	0	0	0	0	0
			Отношение объёма выданных микрозаймов субъектам малого и среднего предпринимательства к совокупному размеру средств микрофинансовой организации, сформированному за счёт субсидий, предоставленных из бюджетов всех уровней, а также доходов от операционной и финансовой деятельности	Проценты	2017	70	0	0	0	0	0
					2018	x	0	0	0	0	0
					2019	x	0	0	0	0	0
					2020	x	0	0	0	0	0
					2021	x	0	0	0	0	0
					2022	x	0	0	0	0	0
					2023	x	0	0	0	0	0
					2024	x	0	0	0	0	0
			Количество вновь созданных рабочих мест (включая вновь зарегистрированных индивидуальных)	Ед.	2017	46	0	0	0	0	0
					2018	10	0	0	0	0	0
					2019	0	0	0	0	0	0

1	2	3	4	5	6	7	8	9	10	11	12
			предпринимателей) субъектами малого и среднего предпринимательства, получившими государственную поддержку		2020	0	0	0	0	0	0
					2021	0	0	0	0	0	0
					2022	0	0	0	0	0	0
					2023	0	0	0	0	0	0
					2024	0	0	0	0	0	0
			Исполнение расходных обязательств за счет субсидии, предоставленной в текущем финансовом году из федерального бюджета на реализацию мероприятия	Проценты	2017	100	0	0	0	0	0
					2018	100	0	0	0	0	0
					2019	0	0	0	0	0	0
					2020	0	0	0	0	0	0
					2021	0	0	0	0	0	0
					2022	0	0	0	0	0	0
					2023	0	0	0	0	0	0
					2024	0	0	0	0	0	0
4.1.3.	предоставление грантов начинающим субъектам малого предпринимательства, создаваемым безработными гражданами, работниками, находящимися под угрозой массового увольнения, военнослужащими, уволенными в запас в связи с сокращением Вооружённых Сил	Управление труда и занятости населения области	Количество субъектов малого и среднего предпринимательства, получивших государственную поддержку	Ед.	2014	120	30000	24000	6000	-	-
					2015	120	30000	28500	1500	-	-
					2016	50	12500	11750	750	-	-
					2017	0	0	0	0	-	-
					2018	0	0	0	0	-	-
					2019	0	0	0	0	-	-
					2020	0	0	0	0	-	-
					2021	0	0	0	0	-	-
					2022	0	0	0	0	-	-
					2023	0	0	0	0	-	-
					2024	0	0	0	0	-	-
			Количество вновь созданных рабочих мест (включая вновь зарегистрированных индивидуальных предпринимателей) субъектами малого предпринимательства, получившими государственную поддержку	Ед.	2014	300	0	0	0	0	0
					2015	300	0	0	0	0	0
					2016	100	0	0	0	0	0
					2017	0	0	0	0	0	0
					2018	0	0	0	0	0	0
					2019	0	0	0	0	0	0
					2020	0	0	0	0	0	0
					2021	0	0	0	0	0	0
					2022	0	0	0	0	0	0
					2023	0	0	0	0	0	0
					2024	0	0	0	0	0	0
4.1.4.	субсидирование части затрат субъектов малого и среднего предпринимательства, связанных с уплатой авансовых лизинговых платежей по договорам лизинга оборудования	Управление по развитию промышленности и предпринимательства области	Количество субъектов малого и среднего предпринимательства, получивших государственную поддержку	Ед.	2014*	26	41600,177	35100,177	6500	-	-
					2015	20	30000	28500	1500	-	-
					2016	15	15064,499	14064,499	1000	-	-
					2017	0	0	0	0	-	-
					2018	0	0	0	0	-	-
					2019	0	0	0	0	-	-

1	2	3	4	5	6	7	8	9	10	11	12
					2020	0	0	0	0	-	-
					2021	0	0	0	0	-	-
					2022	0	0	0	0	-	-
					2023	0	0	0	0	-	-
					2024	0	0	0	0	-	-
				Ед.	2014	150	0	0	0	0	0
					2015	80	0	0	0	0	0
					2016	30	0	0	0	0	0
					2017	0	0	0	0	0	0
					2018	0	0	0	0	0	0
					2019	0	0	0	0	0	0
					2020	0	0	0	0	0	0
					2021	0	0	0	0	0	0
					2022	0	0	0	0	0	0
					2023	0	0	0	0	0	0
					2024	0	0	0	0	0	0
				Тыс.руб.	2014	42000	0	0	0	0	0
					2015	42000	0	0	0	0	0
					2016	25079	0	0	0	0	0
					2017	0	0	0	0	0	0
					2018	0	0	0	0	0	0
					2019	0	0	0	0	0	0
					2020	0	0	0	0	0	0
					2021	0	0	0	0	0	0
					2022	0	0	0	0	0	0
					2023	0	0	0	0	0	0
					2024	0	0	0	0	0	0

1	2	3	4	5	6	7	8	9	10	11	12
4.1.5.	увеличение уставного фонда (в виде субсидии) Тамбовского областного государственного унитарного предприятия «Тамбовская управляющая компания» на финансовое обеспечение затрат, связанных с созданием и (или) обеспечением деятельности Центра кластерного развития — структурного подразделения акционерного общества «Корпорация развития Тамбовской области» * с 2017 года реализуется в рамках пункта 4.5 «Поддержка субъектов малого и среднего предпринимательства в области инноваций и промышленного производства».	Управление по развитию промышленности и предпринимательства области, управление инновационного развития, международно и межрегионального сотрудничества области, управление экономической политики администрации области	Количество субъектов малого и среднего предпринимательства, получивших государственную поддержку	Ед.	2014	150	15770	12000	3000	-	12
					2015	55	6100	5000	500	-	600
					2016	35	6607	5600	500	-	507
			Количество вновь созданных рабочих мест (включая вновь зарегистрированных индивидуальных предпринимателей) субъектами малого и среднего предпринимательства, полученными государственную поддержку	Ед.	2014	30	0	0	0	0	0
					2015	11	0	0	0	0	0
					2016	7	0	0	0	0	0
			Количество субъектов малого и среднего предпринимательства-участников территориальных кластеров	Ед.	2015	165	0	0	0	0	0
					2016	182	0	0	0	0	0
			Количество субъектов малого и среднего предпринимательства - новых участников территориальных кластеров	Ед.	2015	15	0	0	0	0	0
					2016	17	0	0	0	0	0
			Количество проведенных мероприятий для субъектов малого и среднего предпринимательства, в том числе круглых столов, семинаров и тренингов	Ед.	2015	5	0	0	0	0	0
					2016	6	0	0	0	0	0
4.1.6.	поддержка социального предпринимательства	Управление по развитию промышленности и предпринимательства области	Количество субъектов социального предпринимательства, получивших государственную поддержку	Ед.	2014	10	10000	8000	2000	-	-
					2015	10	10000	9000	1000	-	-
					2016	11	6600	6000	600	-	-
					2017	0	0	0	0	-	-
					2018	0	0	0	0	-	-
					2019	0	0	0	0	-	-
					2020	0	0	0	0	-	-
					2021	0	0	0	0	-	-
					2022	0	0	0	0	-	-
					2023	0	0	0	0	-	-
					2024	0	0	0	0	-	-

1	2	3	4	5	6	7	8	9	10	11	12
			Количество вновь созданных рабочих мест (включая вновь зарегистрированных индивидуальных предпринимателей) субъектами малого и среднего предпринимательства, получившими государственную поддержку	Ед.	2014	20	0	0	0	0	0
					2015	20	0	0	0	0	0
					2016	11	0	0	0	0	0
					2017	0	0	0	0	0	0
					2018	0	0	0	0	0	0
					2019	0	0	0	0	0	0
					2020	0	0	0	0	0	0
					2021	0	0	0	0	0	0
					2022	0	0	0	0	0	0
					2023	0	0	0	0	0	0
					2024	0	0	0	0	0	0
					2014	10	2500	2000	500	-	-
					2015	0	0	-	-	-	-
					2016	0	0	-	-	-	-
					2017	0	0	-	-	-	-
					2018	0	0	-	-	-	-
					2019	0	0	-	-	-	-
					2020	0	0	-	-	-	-
					2021	0	0	-	-	-	-
					2022	0	0	-	-	-	-
					2023	0	0	-	-	-	-
					2024	0	0	-	-	-	-
					2014	20	0	0	0	0	0
					2015	0	0	0	0	0	0
					2016	0	0	0	0	0	0
					2017	0	0	0	0	0	0
					2018	0	0	0	0	0	0
					2019	0	0	0	0	0	0
					2020	0	0	0	0	0	0
					2021	0	0	0	0	0	0
					2022	0	0	0	0	0	0
					2023	0	0	0	0	0	0
					2024	0	0	0	0	0	0
					2014**	3	12368	12000	368	0	0
						0	750	750	0	0	0
					2016		0	0	0	0	0
					2017		0	-	-	-	-
					2018		0	-	-	-	-
					2019		0	-	-	-	-
					2020		0	-	-	-	-
					2021		0	-	-	-	-
					2022		0	-	-	-	-
					2023		0	-	-	-	-
					2024		0	-	-	-	-
4.1.7.	предоставление грантов начинающим субъектам малого предпринимательства, создаваемым молодыми людьми в возрасте до 30 лет	Управление по развитию промышленности и предпринимательства области	Количество субъектов малого и среднего предпринимательства, получивших государственную поддержку	Ед.	2014	10	2500	2000	500	-	-
					2015	0	0	-	-	-	-
					2016	0	0	-	-	-	-
					2017	0	0	-	-	-	-
					2018	0	0	-	-	-	-
					2019	0	0	-	-	-	-
					2020	0	0	-	-	-	-
					2021	0	0	-	-	-	-
					2022	0	0	-	-	-	-
					2023	0	0	-	-	-	-
					2024	0	0	-	-	-	-
					2014	20	0	0	0	0	0
					2015	0	0	0	0	0	0
					2016	0	0	0	0	0	0
					2017	0	0	0	0	0	0
					2018	0	0	0	0	0	0
					2019	0	0	0	0	0	0
					2020	0	0	0	0	0	0
					2021	0	0	0	0	0	0
					2022	0	0	0	0	0	0
					2023	0	0	0	0	0	0
					2024	0	0	0	0	0	0
4.1.8.	предоставление субсидий индивидуальным предпринимателям, осуществляющим образовательную деятельность по образовательным программам дошкольного образования, а также присмотру и уходу за детьми в соответствии с законодательством Российской Федерации	Управление по развитию промышленности и предпринимательства области, управление образования и науки области	Количество субъектов малого и среднего предпринимательства, получивших государственную поддержку	Ед.	2014**	3	12368	12000	368	0	0
						0	750	750	0	0	0
					2016		0	0	0	0	0
					2017		0	-	-	-	-
					2018		0	-	-	-	-
					2019		0	-	-	-	-
					2020		0	-	-	-	-
					2021		0	-	-	-	-
					2022		0	-	-	-	-
					2023		0	-	-	-	-
					2024		0	-	-	-	-

1	2	3	4	5	6	7	8	9	10	11	12
					2023		0	-	-	-	-
					2024		0	-	-	-	-
			Количество вновь созданных рабочих мест (включая вновь зарегистрированных индивидуальных предпринимателей) субъектами малого предпринимательства, получившими государственную поддержку	Ед.	2014	5	0	0	0	0	0
					2015		0	0	0	0	0
					2016		0	0	0	0	0
					2017		0	0	0	0	0
					2018		0	0	0	0	0
					2019		0	0	0	0	0
					2020		0	0	0	0	0
					2021		0	0	0	0	0
					2022		0	0	0	0	0
					2023		0	0	0	0	0
					2024		0	0	0	0	0
					2014	3	15000	12000	3000	-	-
4.1.9.	предоставление субсидий субъектам малого и среднего предпринимательства, осуществляющим образовательную деятельность по образовательным программам дошкольного образования, а также присмотру и уходу за детьми в соответствии с законодательством Российской Федерации	Управление по развитию промышленности и предпринимательства области, управление образования и науки области	Количество субъектов малого и среднего предпринимательства, получивших государственную поддержку	Ед.	2015**	2	10750	10750	-	-	-
					2016		0	-	-	-	-
					2017		0	-	-	-	-
					2018		0	-	-	-	-
					2019		0	-	-	-	-
					2020		0	-	-	-	-
					2021		0	-	-	-	-
					2022		0	-	-	-	-
					2023		0	-	-	-	-
					2024		0	-	-	-	-
					2014	0	0	-	-	-	-
					2015	0	0	-	-	-	-
					2016	1	5000	4750	250	0	0
					2017	0	0	0	0	0	0
					2018	0	0	0	0	0	0
					2019	0	0	0	0	0	0
					2020	0	0	0	0	0	0
					2021	0	0	0	0	0	0
					2022	0	0	0	0	0	0
					2023	0	0	0	0	0	0
					2024	0	0	0	0	0	0
					2014	10	0	0	0	0	0
					2015	7	0	0	0	0	0
					2016	2	0	0	0	0	0
					2017		0	0	0	0	0
					2018		0	0	0	0	0
					2019		0	0	0	0	0
					2020		0	0	0	0	0
					2021		0	0	0	0	0
					2022		0	0	0	0	0
					2023		0	0	0	0	0
					2024		0	0	0	0	0
					2014	10	0	0	0	0	0
					2015	7	0	0	0	0	0
					2016	2	0	0	0	0	0
					2017		0	0	0	0	0
					2018		0	0	0	0	0
					2019		0	0	0	0	0
					2020		0	0	0	0	0
					2021		0	0	0	0	0
					2022		0	0	0	0	0

1	2	3	4	5	6	7	8	9	10	11	12
				Ед.	2023		0	0	0	0	0
			Количество детей, воспользовавшихся услугами дошкольных образовательных центров	Ед.	2024		0	0	0	0	0
					2014		0	0	0	0	0
					2015		0	0	0	0	0
					2016	25	0	0	0	0	0
					2017		0	0	0	0	0
					2018		0	0	0	0	0
					2019		0	0	0	0	0
					2020		0	0	0	0	0
					2021		0	0	0	0	0
					2022		0	0	0	0	0
					2023		0	0	0	0	0
					2024		0	0	0	0	0
4.1.10.	создание и (или) обеспечение деятельности центров молодежного инновационного творчества	Управление образования и науки области	Количество субъектов малого и среднего предпринимательства, получивших государственную поддержку	Ед.	2014	5	7000	5600	1400	-	-
					2015		7000	6650	350	-	-
					2016		0	-	-	-	-
					2017		0	-	-	-	-
					2018		0	-	-	-	-
					2019		0	-	-	-	-
					2020		0	-	-	-	-
					2021		0	-	-	-	-
					2022		0	-	-	-	-
					2023		0	-	-	-	-
					2024		0	-	-	-	-
				Ед.	2014	5	0	0	0	0	0
			Количество вновь созданных рабочих мест (включая вновь зарегистрированных индивидуальных предпринимателей) субъектами малого и среднего предпринимательства, получившими государственную поддержку		2015	4	0	0	0	0	0
					2016	2	0	0	0	0	0
					2017	0	0	0	0	0	0
					2018	0	0	0	0	0	0
					2019	0	0	0	0	0	0
					2020	0	0	0	0	0	0
					2021	0	0	0	0	0	0
					2022	0	0	0	0	0	0
					2023	0	0	0	0	0	0
					2024	0	0	0	0	0	0
				Ед.	2015	1	0	0	0	0	0
			Количество центров молодежного инновационного творчества, получивших государственную поддержку		2016	1	4350	4000	350	-	-
					2017	0	0	0	0	0	0
					2018	0	0	0	0	0	0
					2019	0	0	0	0	0	0
					2020	0	0	0	0	0	0
					2021	0	0	0	0	0	0
					2022	0	0	0	0	0	0
					2023	0	0	0	0	0	0
					2024	0	0	0	0	0	0

1	2	3	4	5	6	7	8	9	10	11	12
			Количество человек, воспользовавшихся услугами центра молодежного инновационного творчества	Ед.	2015	315	0	0	0	0	0
					2016	315	0	0	0	0	0
					2017	0	0	0	0	0	0
					2018	0	0	0	0	0	0
					2019	0	0	0	0	0	0
					2020	0	0	0	0	0	0
					2021	0	0	0	0	0	0
					2022	0	0	0	0	0	0
					2023	0	0	0	0	0	0
					2024	0	0	0	0	0	0
			Коэффициент загрузки оборудования центра молодежного инновационного творчества	Проценты	2015	60	0	0	0	0	0
					2016	60	0	0	0	0	0
					2017	0	0	0	0	0	0
					2018	0	0	0	0	0	0
					2019	0	0	0	0	0	0
					2020	0	0	0	0	0	0
					2021	0	0	0	0	0	0
					2022	0	0	0	0	0	0
					2023	0	0	0	0	0	0
					2024	0	0	0	0	0	0
			Количество проведенных мероприятий, направленных на развитие детского и молодежного научно-технического творчества, в том числе конкурсы, выставки, семинары, тренинги и круглые столы	Ед.	2015	7	0	0	0	0	0
					2016	7	0	0	0	0	0
					2017	0	0	0	0	0	0
					2018	0	0	0	0	0	0
					2019	0	0	0	0	0	0
					2020	0	0	0	0	0	0
					2021	0	0	0	0	0	0
					2022	0	0	0	0	0	0
					2023	0	0	0	0	0	0
					2024	0	0	0	0	0	0
4.1.11.	субсидирование части затрат субъектов малого и среднего предпринимательства, связанных с приобретением оборудования в целях создания и (или) развития либо модернизации производства товаров (работ, услуг)	Управление по развитию промышленности и предпринимательства области	Количество субъектов малого и среднего предпринимательства, получивших государственную поддержку	Ед.	2015	12	36500	33500	3000	-	-
					2016	9	17000	15000	2000	-	-
					2017		0	0	0	-	-
					2018		0	0	0	-	-
					2019		0	0	0	-	-
					2020		0	0	0	-	-
					2021		0	0	0	-	-
					2022		0	0	0	-	-
					2023		0	0	0	-	-
					2024		0	0	0	-	-
			Количество вновь созданных рабочих мест (включая вновь зарегистрированных индивидуальных предпринимателей) субъектами малого и среднего	Ед.	2015	48	0	0	0	0	0
					2016	20	0	0	0	0	0
					2017		0	0	0	0	0
					2018		0	0	0	0	0
					2019		0	0	0	0	0
					2020		0	0	0	0	0

1	2	3	4	5	6	7	8	9	10	11	12
			предпринимательства, получившими государственную поддержку		2021		0	0	0	0	0
					2022		0	0	0	0	0
					2023		0	0	0	0	0
					2024		0	0	0	0	0
			Размер собственных средств субъектов малого и среднего предпринимательства, получивших государственную поддержку, направленный на приобретение оборудования	Тыс. руб.	2015	36500	0	0	0	0	0
					2016	27000	0	0	0	0	0
					2017		0	0	0	0	0
					2018		0	0	0	0	0
					2019		0	0	0	0	0
					2020		0	0	0	0	0
					2021		0	0	0	0	0
					2022		0	0	0	0	0
					2023		0	0	0	0	0
					2024		0	0	0	0	0
4.1.12.	предоставление субсидий бюджетам монопрофильных муниципальных образований Тамбовской области для софинансирования муниципальных программ (подпрограмм) развития малого и среднего предпринимательства	Управление регионального развития и поддержки инвестиционной деятельности области, управление по развитию промышленности и предпринимательства области, органы местного самоуправления	Количество субъектов малого и среднего предпринимательства, получивших государственную поддержку	Ед.	2016	9	3636,4	3400	200	36,4	0
					2017	6	5805,2	5000	747,1	58,1	0
					2018	5	7872,1	7092,7	701,5	77,9	0
					2019	0	0	0	0	0	0
					2020	0	0	0	0	0	0
					2021	0	0	0	0	0	0
					2022	0	0	0	0	0	0
					2023	0	0	0	0	0	0
					2024	0	0	0	0	0	0
			Доля монопрофильных муниципальных образований, получивших государственную поддержку, в общем количестве монопрофильных муниципальных образований на территории Тамбовской области	Проценты	2016	100	0	0	0	0	0
					2017	100	0	0	0	0	0
					2018	100	0	0	0	0	0
					2019	0	0	0	0	0	0
					2020	0	0	0	0	0	0
					2021	0	0	0	0	0	0
					2022	0	0	0	0	0	0
					2023	0	0	0	0	0	0
					2024	0	0	0	0	0	0
			Количество вновь созданных рабочих мест (включая вновь зарегистрированных индивидуальных предпринимателей) субъектами малого и среднего предпринимательства, получившими государственную поддержку	Ед.	2016	9	0	0	0	0	0
					2017	8	0	0	0	0	0
					2018	8	0	0	0	0	0
					2019	0	0	0	0	0	0
					2020	0	0	0	0	0	0
					2021	0	0	0	0	0	0
					2022	0	0	0	0	0	0
					2023	0	0	0	0	0	0
					2024	0	0	0	0	0	0
					2016	9	0	0	0	0	0
					2017	8	0	0	0	0	0
					2018	8	0	0	0	0	0
					2019	0	0	0	0	0	0
					2020	0	0	0	0	0	0
					2021	0	0	0	0	0	0
					2022	0	0	0	0	0	0
					2023	0	0	0	0	0	0
					2024	0	0	0	0	0	0

1	2	3	4	5	6	7	8	9	10	11	12	
4.1.1.3.	оказание неотложных мер поддержки субъектам малого и среднего предпринимательства в целях обеспечения устойчивого развития экономики в условиях ухудшения ситуации в связи с распространением новой коронавирусной инфекции (взнос в уставный капитал акционерного общества Микрокредитная компания «Фонд содействия кредитованию малого и среднего предпринимательства Тамбовской области») с целью предоставления поручительств по обязательствам субъектов малого и среднего предпринимательства и организаций инфраструктуры поддержки малого и среднего предпринимательства перед кредитными организациями и лизинговыми компаниями)	Управление регионального развития и поддержки инвестиционной деятельности области	Объем финансовой поддержки, оказанной субъектам малого и среднего предпринимательства при гарантийной поддержке региональными гарантийными организациями	Тыс.руб.	2020	13947,76	6 130,88	5579,1	551,78	0	0	0
					2021	0	0	0	0	0	0	
					2022	0	0	0	0	0	0	
					2023	0	0	0	0	0	0	
					2024	0	0	0	0	0	0	
4.1.1.4.	оказание неотложных мер поддержки субъектам малого и среднего предпринимательства в целях обеспечения устойчивого развития экономики в условиях ухудшения ситуации в связи с распространением новой коронавирусной инфекции (имущественный взнос Фонду поддержки предпринимательства Тамбовской области (Микрокредитная компания) с целью выдачи микрозаймов субъектам малого и среднего предпринимательства и организациям инфраструктуры поддержки малого и среднего предпринимательства)	Управление регионального развития и поддержки инвестиционной деятельности области	Количество субъектов малого и среднего предпринимательства, получивших поддержку при содействии государственной микрофинансовой организации	Ед.	2020	10	27 057,03	24621,9	2435,13	0	0	0
					2021	0	0	0	0	0	0	
					2022	0	0	0	0	0	0	
					2023	0	0	0	0	0	0	
					2024	0	0	0	0	0	0	

1	2	3	4	5	6	7	8	9	10	11	12
4.1.15.	взнос в уставный капитал акционерного общества Микрокредитная компания «Фонд содействия кредитованию малого и среднего предпринимательства Тамбовской области» с целью предоставления поручительств по обязательствам субъектов малого и среднего предпринимательства и организаций инфраструктуры поддержки малого и среднего предпринимательства перед кредитными организациями и лизинговыми компаниями	Управление регионального развития и поддержки инвестиционной деятельности области	Объем финансовой поддержки, оказанной субъектам малого и среднего предпринимательства при гарантийной поддержке региональными гарантийными организациями	Тыс. руб.	2020	0,06	0,06	0,0	0,06	0	0
4.2.	Пропаганда и популяризация предпринимательской деятельности, развитие системы консультационной, учебно-методической и информационной поддержки субъектов малого и среднего предпринимательства и физических лиц, применяющих специальный налоговый режим «Налог на профессиональный доход»:		Количество субъектов малого и среднего предпринимательства (молодых людей в возрасте до 30 лет, некоммерческих организаций, физических лиц, заинтересованных в начале осуществления деятельности в области социального предпринимательства), получивших государственную поддержку	Ед.	2014 2015 2016 2017 2018 2019 2020 2021 2022 2023 2024	320 30 30 1038 4913 0 0 0 0 0 0	6593 248 850 10578,2 27699,9 1095,2 0 0 0 0 0	4600 0 0 8000 22916,2 0 0 0 0 0 0	1250 248 850 1717,4 4049,7 1095,2 0 0 0 0 0	- - 0 0 0 0 0 0 0 0 0	743 0 0 860,8 734 0 0 0 0 0 0
			Количество конференций, встреч, конкурсов по вопросам развития малого и среднего предпринимательства	Ед.	2014 2015 2016 2017 2018 2019 2020 2021 2022 2023 2024	30 30 30 30 30 33 25 39 47 50 53	0 0 0 0 0 0 0 0 0 0 0	0 0 0 0 0 0 0 0 0 0 0	0 0 0 0 0 0 0 0 0 0 0	0 0 0 0 0 0 0 0 0 0 0	0 0 0 0 0 0 0 0 0 0 0
			Количество обновлений информации в сети «Интернет» и в иных информационно-телекоммуникационных сетях	Ед.	2014 2015 2016 2017 2018 2019 2020 2021	12 12 12 12 12 12 12 12	0 0 0 0 0 0 0 0	0 0 0 0 0 0 0 0	0 0 0 0 0 0 0 0	0 0 0 0 0 0 0 0	0 0 0 0 0 0 0 0

1	2	3	4	5	6	7	8	9	10	11	12
				Ед.	2022	12	0	0	0	0	0
				Ед.	2023	12	0	0	0	0	0
				Ед.	2024	12	0	0	0	0	0
				Ед.	2014	40	0	0	0	0	0
				Ед.	2015	0	0	0	0	0	0
				Ед.	2016	0	0	0	0	0	0
				Ед.	2017	63	0	0	0	0	0
				Ед.	2018	28	0	0	0	0	0
				Ед.	2019	0	0	0	0	0	0
				Ед.	2020	0	0	0	0	0	0
				Ед.	2021	0	0	0	0	0	0
				Ед.	2022	0	0	0	0	0	0
				Ед.	2023	0	0	0	0	0	0
				Ед.	2024	0	0	0	0	0	0
4.2.1.	пропаганда и популяризация предпринимательской деятельности посредством проведения ежегодных областных конкурсов «Лучший предприниматель года», конференций представителей малого и среднего предпринимательства, встреч, «круглых столов» по вопросам развития малого и среднего предпринимательства, информационной поддержки через средства массовой информации	Управление по развитию промышленности и предпринимательства области, с 2018 г. - управление по развитию промышленности и торговли области	Количество конференций, встреч, конкурсов по вопросам развития субъектов малого и среднего предпринимательства и физических лиц, применяющих специальный налоговый режим «Налог на профессиональный доход»	Ед.	2014	30	100	0	100	-	-
				Ед.	2015	30	248	0	248	-	-
				Ед.	2016	30	850	0	850	-	-
				Ед.	2017	30	521,9	0	521,9	-	-
				Ед.	2018	20	1783,1	0	1783,1	-	-
				Ед.	2019	4	796	0	796	-	-
				Ед.	2020	0	0	0	0	-	-
				Ед.	2021	0	0	0	0	-	-
				Ед.	2022	5	0	0	0	-	-
				Ед.	2023	5	0	0	0	-	-
				Ед.	2024	5	0	0	0	-	-
				Ед.	2018	10	0	0	0	-	-
				Ед.	2019	29	299,2	0	299,2	-	-
				Ед.	2020	25	0	0	0	-	-
				Ед.	2021	39	0	0	0	-	-
				Ед.	2022	42	0	0	0	-	-
				Ед.	2023	45	0	0	0	-	-
				Ед.	2024	48	0	0	0	-	-
		Управление регионального развития и поддержки инвестиционной деятельности области		Ед.	2018	10	0	0	0	-	-
				Ед.	2019	29	299,2	0	299,2	-	-
				Ед.	2020	25	0	0	0	-	-
				Ед.	2021	39	0	0	0	-	-
				Ед.	2022	42	0	0	0	-	-
				Ед.	2023	45	0	0	0	-	-
				Ед.	2024	48	0	0	0	-	-

1	2	3	4	5	6	7	8	9	10	11	12
			Количество вновь созданных рабочих мест (включая вновь зарегистрированных индивидуальных предпринимателей) субъектами малого и среднего предпринимательства, получившими государственную поддержку	Ед.	2014	20	0	0	0	0	0
					2015		0	0	0	0	0
					2016		0	0	0	0	0
					2017		0	0	0	0	0
					2018		0	0	0	0	0
					2019		0	0	0	0	0
					2020		0	0	0	0	0
					2021		0	0	0	0	0
					2022		0	0	0	0	0
					2023		0	0	0	0	0
					2024		0	0	0	0	0
4.2.4.	обеспечение размещения в региональных и муниципальных информационных системах, на официальных сайтах информационной поддержки субъектов малого и среднего предпринимательства в информационно-телекоммуникационной сети «Интернет» и в иных информационно-телекоммуникационных сетях на постоянной основе информации: об условиях и порядке предоставления и распределения субсидий на государственную поддержку малого и среднего предпринимательства, об объеме средств федерального бюджета, бюджета Тамбовской области, местных бюджетов, выделенных на государственную поддержку малого и среднего предпринимательства, по каждому виду и форме такой поддержки с указанием нераспределенного объема средств; о рассмотрении обращений субъектов малого и среднего предпринимательства за оказанием	Управление регионального развития и поддержки инвестиционной деятельности области, управление по развитию промышленности и предпринимательства области, органы местного самоуправления	Количество обновлений информации	Ед.	2014	12	0	-	-	-	-
					2015	12	0	-	-	-	-
					2016	12	0	-	-	-	-
					2017	12	0	0	0	-	-
					2018	12	0	0	0	-	-
					2019	12	0	0	0	-	-
					2020	12	0	0	0	-	-
					2021	12	0	0	0	-	-

1	2	3	4	5	6	7	8	9	10	11	12
	государственной поддержки малого и среднего предпринимательства с указанием вида, формы поддержки, сроков и хода рассмотрения обращений, а также решений, принятых по указанным обращениям										
4.2.5.	увеличение уставного фонда (в виде субсидии) Тамбовского областного государственного унитарного предприятия «Тамбовская управляющая компания» на финансирование обеспечения затрат, связанных с созданием и (или) развитием деятельности Центра координации поддержки экспортно ориентированных субъектов малого и среднего предпринимательства - структурного подразделения акционерного общества «Корпорация развития Тамбовской области» (с 2018 г. - предоставление субсидий автономной некоммерческой организации «Центр координации поддержки бизнеса Тамбовской области» на создание и (или) развитие структурного подразделения - Центра координации поддержки экспортно ориентированных субъектов малого и среднего предпринимательства)	Управление регионального развития и поддержки инвестиционной деятельности области, управление по развитию промышленности и предпринимательства области, управление экономической политики администрации области	Количество субъектов малого и среднего предпринимательства, получивших государственную поддержку	Ед.	2017	68	3815,2	3000	448,4	-	366,8
					2018	75	6890,4	6070	600,4	-	220
					2019	0	0	0	0	-	0
					2020	0	0	0	0	-	0
					2021	0	0	0	0	-	0
					2022	0	0	0	0	-	0
					2023	0	0	0	0	-	0
					2024	0	0	0	0	-	0
					2017	63	0	0	0	0	0
					2018	47	0	0	0	0	0
					2019	0	0	0	0	0	0
					2020	0	0	0	0	0	0
					2021	0	0	0	0	0	0
					2022	0	0	0	0	0	0
					2023	0	0	0	0	0	0
					2024	0	0	0	0	0	0
					2017	12	0	0	0	0	0
					2018	10	0	0	0	0	0
					2019	0	0	0	0	0	0
					2020	0	0	0	0	0	0
					2021	0	0	0	0	0	0
					2022	0	0	0	0	0	0
					2024	0	0	0	0	0	0
					2017	12	0	0	0	0	0
					2018	10	0	0	0	0	0
					2019	0	0	0	0	0	0
					2020	0	0	0	0	0	0
					2021	0	0	0	0	0	0
					2022	0	0	0	0	0	0

1	2	3	4	5	6	7	8	9	10	11	12
			экспортно ориентированных субъектов малого и среднего предпринимательства		2023	0	0	0	0	0	0
			Количество вновь созданных рабочих мест (включая вновь зарегистрированных индивидуальных предпринимателей) субъектами малого и среднего предпринимательства, получившими государственную поддержку	Ед.	2017	29	0	0	0	0	0
					2018	17	0	0	0	0	0
					2019	0	0	0	0	0	0
					2020	0	0	0	0	0	0
					2021	0	0	0	0	0	0
					2022	0	0	0	0	0	0
					2023	0	0	0	0	0	0
					2024	0	0	0	0	0	0
4.2.6.	предоставление субсидий автономной некоммерческой организации «Региональный центр управления и культуры» на создание и (или) развитие структурного подразделения - Центра поддержки предпринимательства	Управление регионального развития и поддержки инвестиционной деятельности области, управление по развитию промышленности и предпринимательства области	Количество субъектов малого и среднего предпринимательства, получивших государственную поддержку	Ед.	2017	960	6241,1	5000	747,1	-	494
					2018	4828	19026,4	16846,2	1666,2	-	514
					2019	0	0	0	0	-	0
					2020	0	0	0	0	-	0
					2021	0	0	0	0	-	0
					2022	0	0	0	0	-	0
					2023	0	0	0	0	-	0
					2024	0	0	0	0	-	0
			Количество проведенных консультаций и мероприятий для субъектов малого и среднего предпринимательства	Ед.	2017	1438	0	0	0	0	0
					2018	3284	0	0	0	0	0
					2019	0	0	0	0	0	0
					2020	0	0	0	0	0	0
					2021	0	0	0	0	0	0
					2022	0	0	0	0	0	0
					2023	0	0	0	0	0	0
					2024	0	0	0	0	0	0
			Количество вновь созданных рабочих мест (включая вновь зарегистрированных индивидуальных предпринимателей) субъектами малого и среднего предпринимательства, получившими государственную поддержку	Ед.	2017	34	0	0	0	0	0
					2018	11	0	0	0	0	0
					2019	0	0	0	0	0	0
					2020	0	0	0	0	0	0
					2021	0	0	0	0	0	0
					2022	0	0	0	0	0	0
					2023	0	0	0	0	0	0

1	2	3	4	5	6	7	8	9	10	11	12
4.3.	Имущественная поддержка субъектов малого и среднего предпринимательства и физических лиц, применяющих специальный налоговый режим «Налог на профессиональный доход»:		Количество субъектов малого и среднего предпринимательства и физических лиц, применяющих специальный налоговый режим «Налог на профессиональный доход», получивших государственную поддержку	Ед.	2014	15	500	0	500	0	0
					2015	165	2106	2000	106	0	0
					2016	165	2106	2000	106	0	0
					2017	10	0	0	0	0	0
					2018	10	0	0	0	0	0
					2019	0	0	0	0	0	0
					2020	0	0	0	0	0	0
					2021	0	0	0	0	0	0
					2022	0	0	0	0	0	0
					2023	0	0	0	0	0	0
					2024	0	0	0	0	0	0
				Ед.	2015	30	0	0	0	0	0
			Количество вновь созданных рабочих мест (включая вновь зарегистрированных индивидуальных предпринимателей) субъектами малого предпринимательства, получившими государственную поддержку		2016	10	0	0	0	0	0
					2017	0	0	0	0	0	0
					2018	0	0	0	0	0	0
					2019	0	0	0	0	0	0
					2020	0	0	0	0	0	0
					2021	0	0	0	0	0	0
					2022	0	0	0	0	0	0
					2023	0	0	0	0	0	0
					2024	0	0	0	0	0	0
4.3.1.	предоставление в аренду субъектам малого и среднего предпринимательства и физическим лицам, применяющим специальный налоговый режим «Налог на профессиональный доход» нежилых помещений Тамбовского инновационного бизнес-инкубатора, оснащённых компьютерной, офисной техникой, мебелью	Управление регионального развития и поддержки инвестиционной деятельности области, управление по развитию промышленности и предпринимательства области	Количество субъектов малого и среднего предпринимательства и физических лиц, применяющих специальный налоговый режим «Налог на профессиональный доход», получивших государственную поддержку	Ед.	2014	15	0	-	-	-	-
					2015	15	0	-	-	-	-
					2016	15	0	-	-	-	-
					2017	10	0	-	-	-	-
					2018	10	0	-	-	-	-
					2019	0	0	-	-	-	-
					2020	0	0	-	-	-	-
					2021	0	0	-	-	-	-
					2022	0	0	-	-	-	-

1	2	3	4	5	6	7	8	9	10	11	12
					2023	0	0	-	-	-	-
					2024	0	0	-	-	-	-
4.3.2.	предоставление субсидий автономной некоммерческой организации «Региональный центр управления и культуры» на обеспечение деятельности и развитие Тамбовского инновационного бизнес-инкубатора	Управление по развитию промышленности и предпринимательства области	Количество субъектов малого предпринимательства, получивших государственную поддержку	Ед.	2014	15	500	0	500	-	-
			Количество субъектов малого предпринимательства, размещенных в бизнес-инкубаторе	Ед.	2015	15	2106	2000	106	-	-
					2016	15	2106	2000	106	-	-
					2017	10	0	0	0	-	-
					2018	10	0	0	0	-	-
					2019	0	0	0	0	-	-
					2020	0	0	0	0	-	-
					2021	0	0	0	0	-	-
					2022	0	0	0	0	-	-
					2023	0	0	0	0	-	-
					2024	0	0	0	0	-	-
			Количество субъектов малого предпринимательства, воспользовавшихся услугами бизнес-инкубатора	Ед.	2015	150	0	0	0	0	0
					2016	150	0	0	0	0	0
					2017	0	0	0	0	0	0
					2018	0	0	0	0	0	0
					2019	0	0	0	0	0	0
					2020	0	0	0	0	0	0
					2021	0	0	0	0	0	0
					2022	0	0	0	0	0	0

1	2	3	4	5	6	7	8	9	10	11	12
					2023	0	0	0	0	0	0
					2024	0	0	0	0	0	0
				Ед.	2015	30	0	0	0	0	0
					2016	30	0	0	0	0	0
					2017	0	0	0	0	0	0
					2018	0	0	0	0	0	0
					2019	0	0	0	0	0	0
					2020	0	0	0	0	0	0
					2021	0	0	0	0	0	0
					2022	0	0	0	0	0	0
					2023	0	0	0	0	0	0
					2024	0	0	0	0	0	0
				Тыс. руб.	2015	30000	0	0	0	0	0
					2016	30000	0	0	0	0	0
					2017	0	0	0	0	0	0
					2018	0	0	0	0	0	0
					2019	0	0	0	0	0	0
					2020	0	0	0	0	0	0
					2021	0	0	0	0	0	0
					2022	0	0	0	0	0	0
					2023	0	0	0	0	0	0
					2024	0	0	0	0	0	0
				Ед.	2015	30	0	0	0	0	0
					2016	10	0	0	0	0	0
					2017	0	0	0	0	0	0
					2018	0	0	0	0	0	0
					2019	0	0	0	0	0	0
					2020	0	0	0	0	0	0
					2021	0	0	0	0	0	0
					2022	0	0	0	0	0	0
					2023	0	0	0	0	0	0
					2024	0	0	0	0	0	0

1	2	3	4	5	6	7	8	9	10	11	12
4.4.	Совершенствование систем налогообложения малого и среднего предпринимательства и физических лиц, применяющих специальный налоговый режим «Налог на профессиональный доход»:		Выполнение бюджетных назначений по специальным налоговым режимам	Проценты	2014	100	0	0	0	0	0
					2015	100	0	0	0	0	0
					2016	100	0	0	0	0	0
					2017	100	0	0	0	0	0
					2018	100	0	0	0	0	0
					2019	100	0	0	0	0	0
					2020	100	0	0	0	0	0
					2021	100	0	0	0	0	0
					2022	100	0	0	0	0	0
					2023	100	0	0	0	0	0
					2024	100	0	0	0	0	0
4.4.1.	проведение мониторинга эффективности применения специальных налоговых режимов	Управление регионального развития и поддержки инвестиционной деятельности области, управление по развитию промышленности и предпринимательства области, органы местного самоуправления	Выполнение бюджетных назначений по специальным налоговым режимам	Проценты	2014	100	0	-	0	-	0
					2015	100	0	-	-	-	0
					2016	100	0	-	-	-	-
					2017	100	0	-	-	-	-
					2018	100	0	-	-	-	-
					2019	100	0	-	-	-	-
					2020	100	0	-	-	-	-
					2021	100	0	-	-	-	-
					2022	100	0	-	-	-	-
					2023	100	0	-	-	-	-
					2024	100	0	-	-	-	-
4.4.2.	оказание организационно-методической помощи органам местного самоуправления в разработке нормативных правовых актов по специальным налоговым режимам	Управление регионального развития и поддержки инвестиционной деятельности области, управление по развитию промышленности и предпринимательства области	Сохранение единой областной политики по применению специальных налоговых режимов		2014	+	0	-	-	-	-
					2015	+	0	-	-	-	-
					2016	+	0	-	-	-	-
					2017	+	0	-	-	-	-
					2018	+	0	-	-	-	-
					2019	+	0	-	-	-	-
					2020	+	0	-	-	-	-
					2021	+	0	-	-	-	-
					2022	+	0	-	-	-	-
					2023	+	0	-	-	-	-
					2024	+	0	-	-	-	-

1	2	3	4	5	6	7	8	9	10	11	12
4.5.	Поддержка субъектов малого и среднего предпринимательства в области инноваций и промышленного производства.	Управление регионального развития и поддержки инвестиционной деятельности области, управление по развитию промышленности и предпринимательства области	Количество субъектов малого и среднего предпринимательства, получивших государственную поддержку	Ед.	2017	95	6368,3	5000	747,2	0	621,1
					2018	156	11526,3	9089,7	899,1	0	1537,5
					2019	0	0	0	0	0	0
					2020	0	0	0	0	0	0
					2021	0	0	0	0	0	0
					2022	0	0	0	0	0	0
					2023	0	0	0	0	0	0
					2024	0	0	0	0	0	0
					2017	28	0	0	0	0	0
			Количество вновь созданных рабочих мест (включая вновь зарегистрированных индивидуальных предпринимателей)	Ед.	2018	34	0	0	0	0	0
			предпринимателями и среднего предпринимателями, получившими государственную поддержку		2019	0	0	0	0	0	0
					2020	0	0	0	0	0	0
					2021	0	0	0	0	0	0
					2022	0	0	0	0	0	0
					2023	0	0	0	0	0	0
					2024	0	0	0	0	0	0
4.5.1.	увеличение уставного фонда (в виде субсидии) Тамбовского областного государственного унитарного предприятия «Тамбовская управляющая компания» на финансовое обеспечение затрат, связанных с созданием и (или) обеспечением деятельности Центра кластерного развития + структурного подразделения акционерного общества «Корпорация развития Тамбовской области» (с 2018 г. - некоммерческой организации «Центр кооперационной поддержки бизнеса Тамбовской области» на создание и (или) развитие структурного подразделения - Центра кластерного развития)	Управление регионального развития и поддержки инвестиционной деятельности области, управление по развитию промышленности и предпринимательства области, управление экономической политики + администрации области	Количество субъектов малого и среднего предпринимательства, получивших государственную поддержку	Ед.	2017	95	6368,3	5000	747,2	0	621,1
					2018	115	4572,2	3400	336,3	0	835,9
					2019	0	0	0	0	0	0
					2020	0	0	0	0	0	0
					2021	0	0	0	0	0	0
					2022	0	0	0	0	0	0
					2023	0	0	0	0	0	0
					2024	0	0	0	0	0	0
					2017	28	0	0	0	0	0
			Количество вновь созданных рабочих мест (включая вновь зарегистрированных индивидуальных предпринимателей)	Ед.	2018	17	0	0	0	0	0
			предпринимателями и среднего предпринимателями, получившими государственную поддержку		2019	0	0	0	0	0	0
					2020	0	0	0	0	0	0
					2021	0	0	0	0	0	0
					2022	0	0	0	0	0	0
					2023	0	0	0	0	0	0
					2024	0	0	0	0	0	0

1	2	3	4	5	6	7	8	9	10	11	12
					2024	0	0	0	0	0	0
			Количество субъектов малого и среднего предпринимательства - участников территориальных кластеров	Ед.	2017	197	0	0	0	0	0
					2018	200	0	0	0	0	0
					2019	0	0	0	0	0	0
					2020	0	0	0	0	0	0
					2021	0	0	0	0	0	0
					2022	0	0	0	0	0	0
					2023	0	0	0	0	0	0
					2024	0	0	0	0	0	0
			Количество субъектов малого и среднего предпринимательства - новых участников территориальных кластеров	Ед.	2017	17	0	0	0	0	0
					2018	3	0	0	0	0	0
					2019	0	0	0	0	0	0
					2020	0	0	0	0	0	0
					2021	0	0	0	0	0	0
					2022	0	0	0	0	0	0
					2023	0	0	0	0	0	0
					2024	0	0	0	0	0	0
			Количество проведенных мероприятий для субъектов малого и среднего предпринимательства, в том числе круглых столов, семинаров и тренингов	Ед.	2017	11	0	0	0	0	0
					2018	9	0	0	0	0	0
					2019	0	0	0	0	0	0
					2020	0	0	0	0	0	0
					2021	0	0	0	0	0	0
					2022	0	0	0	0	0	0
					2023	0	0	0	0	0	0
					2024	0	0	0	0	0	0
4.5.2.	увеличение уставного фонда (в виде субсидии) Тамбовского областного государственного унитарного предприятия «Тамбовская управляющая компания» на финансовое обеспечение затрат, связанных с созданием и (или) развитием деятельности инжинирингового центра - структурного подразделения акционерного общества «Корпорация развития Тамбовской области» (с 2018 г. - предоставление субсидий автономной	Управление регионального развития и поддержки инвестиционной деятельности области, управление по развитию промышленности и предпринимательства области	Количество субъектов малого и среднего предпринимательства, получивших государственную поддержку	Ед.	2017	0	0	0	0	0	0
					2018	41	6954,1	5689,7	562,8	0	701,6
					2019	0	0	0	0	0	0
					2020	0	0	0	0	0	0
					2021	0	0	0	0	0	0
					2022	0	0	0	0	0	0
					2023	0	0	0	0	0	0
					2024	0	0	0	0	0	0

1	2	3	4	5	6	7	8	9	10	11	12
					2021	0	0	0	0	0	0
					2022	0	0	0	0	0	0
					2023	0	0	0	0	0	0
					2024	0	0	0	0	0	0
4.6.	Федеральный (региональный) проект «Акселерация субъектов малого и среднего предпринимательства»	Управление регионального развития и поддержки инвестиционной деятельности области	Количество субъектов малого и среднего предпринимательства и физического лиц, применяющих специальный налоговый режим «Налог на профессиональный доход», получивших поддержку в рамках федерального проекта	Ед.	2019	2502	113387,5	108265,10	5122,40	0	0
					2020	1258	89205,28	80158,30	9046,98	0	0
					2021	1153	54554,59	53463,50	1091,09	0	0
					2022	2061	34351,83	33664,80	687,03	0	0
					2023	2170	54912,75	53814,50	1098,25	0	0
					2024	1262	41024,40	40203,9	820,50	0	0
				Ед.	2019	9	0	0	0	0	0
					2020	11	0	0	0	0	0
					2021	19	0	0	0	0	0
					2022	14	0	0	0	0	0
					2023	14	0	0	0	0	0
					2024	15	0	0	0	0	0
				Процентов	2019	3	0	0	0	0	0
					2020	4	0	0	0	0	0
					2021	0	0	0	0	0	0
					2022	0	0	0	0	0	0
					2023	0	0	0	0	0	0
					2024	0	0	0	0	0	0
				Ед.	2021	278	0	0	0	0	0
					2022	302	0	0	0	0	0
					2023	318	0	0	0	0	0
					2024	342	0	0	0	0	0

1	2	3	4	5	6	7	8	9	10	11	12
			Количество субъектов малого и среднего предпринимательства, получивших комплексные услуги	Ед.	2021	462	0	0	0	0	0
					2022	620	0	0	0	0	0
					2023	757	0	0	0	0	0
					2024	939	0	0	0	0	0
4.6.2.	предоставление бюджетных инвестиций акционерному обществу Микрокредитная компания «Фонд содействия кредитованию малого и среднего предпринимательства Тамбовской области» с целью выдачи микрозаймов субъектам малого и среднего предпринимательства, осуществляющим деятельность в монопрофильных муниципальных образованиях Тамбовской области (с 2020 года - предоставление субсидии в виде имущественного взноса Фонду поддержки предпринимательства Тамбовской области (Микрокредитная компания) с целью выдачи микрозаймов субъектам малого и среднего предпринимательства, осуществляющим деятельность в монопрофильных муниципальных образованиях Тамбовской области)	Управление регионального развития и поддержки инвестиционной деятельности области	Количество получивших поддержку субъектов малого и среднего предпринимательства в моногородах	Ед.	2019	5	12508,27	12258,1	250,17	0	0
					2020	3	5 312,04	5205,80	106,24	0	0
					2021	0	0	0	0	0	0
					2022	0	0	0	0	0	0
					2023	0	0	0	0	0	0
					2024	0	0	0	0	0	0
			Количество вновь созданных рабочих мест (включая вновь зарегистрированных индивидуальных предпринимателей)	Ед.	2019	0	0	0	0	0	0
			Количество вновь созданных рабочих мест (включая вновь зарегистрированных индивидуальных предпринимателей)		2020	0	0	0	0	0	0
			Количество вновь созданных рабочих мест (включая вновь зарегистрированных индивидуальных предпринимателей)		2021	0	0	0	0	0	0
			Количество вновь созданных рабочих мест (включая вновь зарегистрированных индивидуальных предпринимателей)		2022	0	0	0	0	0	0
			Количество вновь созданных рабочих мест (включая вновь зарегистрированных индивидуальных предпринимателей)		2023	0	0	0	0	0	0
			Количество вновь созданных рабочих мест (включая вновь зарегистрированных индивидуальных предпринимателей)		2024	0	0	0	0	0	0
4.6.3.	предоставление субсидий автономной некоммерческой организации «Центр координации поддержки бизнеса Тамбовской области» на развитие структурного подразделения - Центра координации поддержки экспортно ориентированных субъектов малого и среднего предпринимательства	Управление регионального развития и поддержки инвестиционной деятельности области	Количество субъектов малого и среднего предпринимательства, выведенных на экспорт при поддержке центров (агентств) координации поддержки экспортно ориентированных субъектов малого и среднего предпринимательства	Ед.	2019	9	28915,51	28337,2	578,31	0	0
					2020	11	27 299,49	26753,5	545,99	0	0
					2021	19	37611,43	36859,2	752,23	0	0
					2022	14	17408,67	17060,5	348,17	0	0
					2023	14	37969,59	37210,2	759,39	0	0

1	2	3	4	5	6	7	8	9	10	11	12
				Ед.	2024	15	15599,7	15287,70	312,00	0	0
			Количество вновь созданных рабочих мест (включая вновь зарегистрированных индивидуальных предпринимателей) субъектами малого и среднего предпринимательства, получившими государственную поддержку		2019	30	0	0		0	0
					2020	20	0	0	0	0	0
					2021	0	0	0	0	0	0
					2022	0	0	0	0	0	0
					2023	0	0	0	0	0	0
					2024	0	0	0	0	0	0
			Ежегодный объем экспорта субъектов малого и среднего предпринимательства, получивших поддержку центра координации поддержки экспортно ориентированных субъектов малого и среднего	Млн. долларов	2021	8,5	0	0	0	0	0
					2022	6,5	0	0	0	0	0
					2023	7,1	0	0	0	0	0
					2024	7,8	0	0	0	0	0
4.6.4.	оказание поддержки автономной некоммерческой организации «Центр координации поддержки бизнеса Тамбовской области» на обеспечение деятельности центров «Мой бизнес»	Управление регионального развития и поддержки инвестиционной деятельности области	Доля субъектов малого и среднего предпринимательства и физических лиц, применяющих специальный налоговый режим «Налог на профессиональный доход», охваченных услугами центров «Мой бизнес», в общем количестве субъектов малого и среднего предпринимательства и физических лиц, применяющих специальный налоговый режим «Налог на профессиональный доход»	Процентов	2019	3	2912,9	0	2912,9	0	0
					2020	4	7411,1	0	7411,1	0	0
					2021	1	0	0	0	0	0
					2022	0	0	0	0	0	0
					2023	0	0	0	0	0	0
					2024	0	0	0	0	0	0

1	2	3	4	5	6	7	8	9	10	11	12
4.7.	Федеральный (региональный) проект «Расширение доступа субъектов малого и среднего предпринимательства к финансовой поддержке, в том числе к льготному финансированию»	Управление регионального развития и поддержки инвестиционной деятельности области	Количество выдаваемых микрозаймов микрофинансовыми организациями субъектам МСП и физическим лицам, применяющим специальный налоговый режим «Налог на профессиональный доход»	Ед.	2019	101	219182,85	214799,10	4383,75	0	0
				Тыс.руб.	2020	170	134 486,0	131796,3	2689,72	0	0
					2021	0	0	0	0	0	0
					2022	0	0	0	0	0	0
					2023	0	0	0	0	0	0
					2024	0	0	0	0	0	0
			Объем финансовой поддержки, оказанной субъектам малого и среднего предпринимательства и физическим лицам, применяющим специальный налоговый режим «Налог на профессиональный доход», при гарантийной поддержке региональными гарантийными организациями		2019	574853,15	0,0	0,0	0	0	0
					2020	875000,00	0,0	0,0	0	0	0
					2021	0	0	0	0	0	0
					2022	0	0	0	0	0	0
					2023	0	0	0	0	0	0
					2024	0	0	0	0	0	0
			Количество гарантий и поручительств, выданных субъектам малого и среднего предпринимательства и самозанятым гражданам, в рамках федерального проекта	Ед.	2019	28	0				
					2020	30	0				
					2021	0	0				
					2022	0	0				
					2023	0	0				
					2024	0	0				
4.7.1.	предоставление бюджетных инвестиций акционерному обществу Микрокредитная компания «Фонд содействия кредитованию малого и среднего предпринимательства Тамбовской области» с целью выдачи микрозаймов субъектам малого и среднего предпринимательства и организациям инфраструктуры поддержки малого и среднего предпринимательства	Управление регионального развития и поддержки инвестиционной деятельности области, комитет по управлению имуществом области	Количество микрозаймов, выданных субъектам малого и среднего предпринимательства, в рамках федерального проекта	Ед.	2019	101	139411,02	136622,80	2788,22	0	0
					2020	0	0,00	0,00	0,00	0	0
					2021	0	0,00	0,00	0,00	0	0
					2022	0	0,00	0,00	0,00	0	0
					2023	0	0,00	0,00	0,00	0	0
					2024	0	0,00	0,00	0,00	0	0
			Количество вновь созданных рабочих мест (включая вновь зарегистрированных индивидуальных предпринимателей) субъектами малого и среднего предпринимательства.	Ед.	2019	140	0	0	0	0	0
					2020	0	0	0	0	0	0
					2021	0	0	0	0	0	0
					2022	0	0	0	0	0	0

1	2	3	4	5	6	7	8	9	10	11	12
					2023	0	0	0	0	0	0
					2024	0	0	0	0	0	0
4.7.2.	предоставление бюджетных инвестиций акционерному обществу Микрокредитная компания «Фонд содействия кредитованию малого и среднего предпринимательства Тамбовской области» с целью предоставления поручительств по обязательствам субъектов малого и среднего предпринимательства и организаций инфраструктуры поддержки малого и среднего предпринимательства перед кредитными организациями и лизинговыми компаниями	Управление регионального развития и поддержки инвестиционной деятельности области, комитет по управлению имуществом области	получившими государственную поддержку	Ед.	2019 2020 2021 2022 2023 2024	28 30 0 0 0 0	6564,28 0,00 0,00 0,00 0,00 0,00	6433,00 0,00 0,00 0,00 0,00 0,00	131,28 0,00 0,00 0,00 0,00 0,00	0 0 0 0 0 0	0 0 0 0 0 0
				Тыс. руб.	2019	220000	0	0	0	0	0
					2020	230000	0	0	0	0	0
					2021	0	0	0	0	0	0
					2022	0	0	0	0	0	0
					2023	0	0	0	0	0	0
					2024	0	0	0	0	0	0
				Ед.	2019	42	0	0	0	0	0
					2020	45	0	0	0	0	0
					2021	0	0	0	0	0	0
					2022	0	0	0	0	0	0
					2023	0	0	0	0	0	0
					2024	0	0	0	0	0	0
4.7.3.	взнос в уставный капитал акционерного общества Микрокредитная компания «Фонд содействия кредитованию малого и среднего предпринимательства Тамбовской области» с целью реализации мероприятий федерального (регионального) проекта «Расширение доступа субъектов малого и среднего предпринимательства к финансовой поддержке, в том числе к льготному финансированию»	Управление регионального развития и поддержки инвестиционной деятельности области	Уровень исполнения целевых показателей, установленных соглашением о реализации федерального (регионального проекта)	Процентов	2019 2020 2021 2022 2023 2024	100 0 0 0 0 0	0,1 0 0 0 0 0	0 0 0 0 0 0	0,1 0 0 0 0 0	0 0 0 0 0 0	0 0 0 0 0 0

1	2	3	4	5	6	7	8	9	10	11	12
			Количество вновь созданных рабочих мест (включая вновь зарегистрированных индивидуальных предпринимателей) субъектами малого и среднего предпринимательства, получившими государственную поддержку	Ед.		0	0	0	0	0	0
			Количество вновь созданных субъектов малого и среднего предпринимательства	Ед.		0	0	0	0	0	0
			Количество обученных основам ведения бизнеса, финансовой грамотности и иным навыкам предпринимательской деятельности	Ед.		0	0	0	0	0	0
			Количество физических лиц – участников федерального проекта	Ед.		4005	0				
			Количество физических лиц – участников федерального проекта	Ед.		4245	0				
			Количество индивидуальных предпринимателей, применяющих патентную систему налогообложения	Чел.		0	0				
			Количество индивидуальных предпринимателей, применяющих патентную систему налогообложения	Чел.		4884	13063,57	12802,3	261,27	0	0
			Количество индивидуальных предпринимателей, применяющих патентную систему налогообложения	Чел.		5104	15581,12	15269,5	311,62	0	0
			Количество индивидуальных предпринимателей, применяющих патентную систему налогообложения	Чел.		5334	19813,46	19417,2	396,26	0	0
			Количество индивидуальных предпринимателей, применяющих патентную систему налогообложения	Чел.		5574	0	0	0	0	0
4.8.	Федеральный (региональный) проект «Популяризация предпринимательства»	Управление регионального развития и поддержки инвестиционной деятельности области	Количество физических лиц – участников федерального проекта, занятых в сфере малого и среднего предпринимательства, по итогам участия в федеральном проекте	Ед.	2019	244	9627,35	9434,8	192,55		
			Количество физических лиц – участников федерального проекта, занятых в сфере малого и среднего предпринимательства, по итогам участия в федеральном проекте	Ед.	2020	733	8743,4	8568,50	174,87		
			Количество вновь созданных субъектов малого и среднего предпринимательства	Ед.	2021	0	0	0	0		
			Количество вновь созданных субъектов малого и среднего предпринимательства	Ед.	2022	0	0	0	0		
			Количество вновь созданных субъектов малого и среднего предпринимательства	Ед.	2023	0	0	0	0		
			Количество вновь созданных субъектов малого и среднего предпринимательства	Ед.	2024	0	0	0	0		
			Количество обученных основам ведения бизнеса, финансовой грамотности и иным навыкам предпринимательской деятельности	Ед.	2019	72	0				
			Количество обученных основам ведения бизнеса, финансовой грамотности и иным навыкам предпринимательской деятельности	Ед.	2020	108	0				
			Количество обученных основам ведения бизнеса, финансовой грамотности и иным навыкам предпринимательской деятельности	Ед.	2021	0	0				
			Количество обученных основам ведения бизнеса, финансовой грамотности и иным навыкам предпринимательской деятельности	Ед.	2022	0	0				
			Количество обученных основам ведения бизнеса, финансовой грамотности и иным навыкам предпринимательской деятельности	Ед.	2023	0	0				
			Количество обученных основам ведения бизнеса, финансовой грамотности и иным навыкам предпринимательской деятельности	Ед.	2024	0	0				
4.9.	Федеральный (региональный) проект «Создание условий для легкого старта и комфортного ведения бизнеса»	Управление регионального развития и поддержки инвестиционной деятельности области	Количество физических лиц – участников федерального проекта	Ед.	2019	4884	13063,57	12802,3	261,27	0	0
			Количество физических лиц – участников федерального проекта	Ед.	2020	4245	0				
			Количество физических лиц – участников федерального проекта	Ед.	2021	0	0				
			Количество физических лиц – участников федерального проекта	Ед.	2022	0	0				
			Количество физических лиц – участников федерального проекта	Ед.	2023	0	0				
			Количество физических лиц – участников федерального проекта	Ед.	2024	0	0				
			Количество индивидуальных предпринимателей, применяющих патентную систему налогообложения	Чел.	2021	4884	13063,57	12802,3	261,27	0	0
			Количество индивидуальных предпринимателей, применяющих патентную систему налогообложения	Чел.	2022	5104	15581,12	15269,5	311,62	0	0
			Количество индивидуальных предпринимателей, применяющих патентную систему налогообложения	Чел.	2023	5334	19813,46	19417,2	396,26	0	0
			Количество индивидуальных предпринимателей, применяющих патентную систему налогообложения	Чел.	2024	5574	0	0	0	0	0

1	2	3	4	5	6	7	8	9	10	11	12
			Объем финансовой поддержки, предоставленной начинающим предпринимателям (кредиты, лизинг, займы), обеспеченной поручительствами региональных гарантийных организаций	Млн. рублей	2021	58,6	0	0	0	0	0
					2022	65,4	0	0	0	0	0
					2023	73,6	0	0	0	0	0
					2024	78,9	0	0	0	0	0
			Количество действующих микрозаймов, предоставленных начинающим предпринимателям	Ед.	2021	31	0	0	0	0	0
					2022	33	0	0	0	0	0
					2023	35	0	0	0	0	0
					2024	38	0	0	0	0	0
			Количество уникальных социальных предприятий, включенных в реестр, в том числе получивших комплексные услуги и (или) финансовую поддержку в виде гранта	Ед.	2021	17	0	0	0	0	0
					2022	21	0	0	0	0	0
					2023	24	0	0	0	0	0
					2024	27	0	0	0	0	0
			Количество уникальных граждан, желающих вести бизнес, начинающих и действующих предпринимателей, получивших услуги	Ед.	2021	827	0	0	0	0	0
					2022	1010	0	0	0	0	0
					2023	1369	0	0	0	0	0
					2024	1716	0	0	0	0	0
4.9.1.	предоставление субсидий автономной некоммерческой организации «Центр координации поддержки бизнеса Тамбовской области» на развитие центров «Мой бизнес» в целях предоставления гражданам, желающим вести бизнес, начинающим и действующим предпринимателям услуг	Управление регионального развития и поддержки инвестиционной деятельности области	Количество уникальных граждан, желающих вести бизнес, начинающих и действующих предпринимателей, получивших услуги	Ед.	2021	827	5301,43	5195,4	106,03	0	0
					2022	1010	6075,31	5953,8	121,51	0	0
					2023	1369	8912,75	8734,5	178,25	0	0
					2024	1716	0	0	0	0	0
4.9.2.	предоставление субсидий (грантов) субъектам малого и среднего предпринимательства, являющимся социальными предпринимателями	Управление регионального развития и поддержки инвестиционной деятельности области	Количество уникальных социальных предприятий, включенных в реестр, получивших финансовую поддержку в виде гранта	Ед.	2021	10	7762,14	7606,9	155,24	0	0
					2022	15	9505,81	9315,7	190,11	0	0
					2023	16	10900,71	10682,7	218,01	0	0
					2024	27	0	0	0	0	0

1	2	3	4	5	6	7	8	9	10	11	12
4.10	Федеральный (региональный) проект «Создание благоприятных условий для осуществления деятельности самозанятыми гражданами»	Управление регионального развития и поддержки инвестиционной деятельности области	Количество самозанятых граждан, зафиксировавших свой статус и применяющих специальный налоговый режим «Налог на профессиональный доход», нарастающим итогом	Ед.	2021	5267	2298,88	2252,9	45,98	0	0
			Объем выданных микрозаймов самозанятым гражданам	Млн. рублей	2022	6428	3339,19	3272,4	66,79	0	0
					2023	7583	3962,76	3883,5	79,26	0	0
					2024	8157	0	0	0	0	0
					2021	3,8	0	0	0	0	0
					2022	3,9	0	0	0	0	0
					2023	3,8	0	0	0	0	0
					2024	3,9	0	0	0	0	0
			Количество самозанятых граждан, получивших услуги, в том числе	Чел.	2021	55	0	0	0	0	0
			прошедших программы обучения		2022	97	0	0	0	0	0
					2023	155	0	0	0	0	0
					2024	202	0	0	0	0	0
4.10.1	предоставление субсидий автономной некоммерческой организации «Центр координации поддержки бизнеса Тамбовской области» на развитие центров «Мой бизнес» в целях предоставления услуг физическим лицам, применяющим специальный налоговый режим «Налог на профессиональный доход»	Управление регионального развития и поддержки инвестиционной деятельности области	Количество самозанятых граждан, получивших услуги, в том числе прошедших программы обучения	Чел.	2021	55	2298,88	2252,9	45,98	0	0
					2022	97	3339,19	3272,4	66,79	0	0
					2023	155	3962,76	3883,5	79,26	0	0
					2024	202	0	0	0	0	0
					2014		150438,805	122678,485	26247,32	0	1513
					2015		143012,858	133708,858	8704	0	600
					2016		76088,299	68564,499	6980,4	36,4	507
					2017		78495,4	66496,8	10458,6	58,1	1481,9
					2018		63229,5	53777,9	7102,2	77,9	2271,5
					2019		343292,90	332499,0	10793,90	0	0
					2020		265622,64	250724,10	14898,54	0,0	0
					2021		69917,04	68518,70	1398,34	0	0
					2022		53272,14	52206,70	1065,44	0	0
					2023		78688,97	77115,20	1573,77	0	0
					2024		41024,40	40203,90	820,50	0	0

*- В том числе 9100,177 тыс. рублей за счет остатков средств федерального бюджета, выделенных в соответствии с Соглашением с Минэкономразвития России от 21.08.2013 № 053-МБ-13

** - В том числе 12000,0 тыс. рублей за счет остатков средств федерального бюджета, выделенных в соответствии с Соглашением с Минэкономразвития России от 15.11.2013 № 190-МБ-13

*** - За счет остатков средств федерального бюджета, выделенных в соответствии с Соглашением с Минэкономразвития России от 15.11.2013 № 190-МБ-13

**** - За счет остатков средств федерального бюджета, выделенных в соответствии с Соглашением с Минэкономразвития России от 23.09.2014 № 062-МБ-14

1	2	3	4	5	6	7	8	9	10	11	12
5. Подпрограмма «Совершенствование государственного и муниципального управления»											
5.1.	Создание и содержание многофункциональных центров предоставления государственных и муниципальных услуг (далее — МФЦ):	Департамент государственных и муниципальных услуг, информационных технологий, связи и документооборота аппарата главы администрации области, управление государственной службы и организационной работы администрации области, управление делами администрации области, управление информационных технологий, связи и документооборота администрации области, управление по взаимодействию с органами местного самоуправления администрации области	Доля граждан, имеющих доступ к получению государственных и муниципальных услуг по принципу «одного окна» по месту пребывания, в том числе в МФЦ/ Соответствие МФЦ области Правилам организации деятельности МФЦ, утвержденным постановлением Правительства Российской Федерации от 22.12.2012 №1376/ Реализация принципа «одного окна» в МФЦ области	Проценты	2014	75	46842,1	24427,5	18806,6	3608	0
					2015	90	34093,8	21984,8	12109	0	0
					2016	90	10781,5	0	10781,5	0	0
					2017	90	16834,1	0	16834,1	0	0
					2018	90/100/100	24534,1	0	24534,1	0	0
					2019	0	0	0	0	0	0
					2020	0	0	0	0	0	0
					2021	0	0	0	0	0	0
					2022	0	0	0	0	0	0
					2023	0	0	0	0	0	0
					2024	0	0	0	0	0	0
5.1.1.	организация предоставления государственных и муниципальных услуг по принципу «одного окна» в МФЦ	Управление государственной службы и организационной работы администрации области, управление делами администрации области, управление информационных технологий, связи и документооборота администрации области, управление по взаимодействию с органами местного самоуправления администрации области	Доля граждан, имеющих доступ к получению государственных и муниципальных услуг по принципу «одного окна» по месту пребывания, в том числе в МФЦ	Проценты	2014	75	40612,5	24427,5	12 577	3 608	-
					2015	90	24142,8	21984,8	2 158	-	-
					2016	90	0	0	0	-	-
					2017	90	0	0	0	-	-
					2018	90	0	0	0	-	-
					2019	0	0	0	0	-	-
					2020	0	0	0	0	-	-
					2021	0	0	0	0	-	-
					2022	0	0	0	0	-	-
					2023	0	0	0	0	-	-
					2024	0	0	0	0	-	-
5.1.2.	организация предоставления государственных и муниципальных услуг в действующих муниципальных МФЦ	Департамент государственных и муниципальных услуг, информационных технологий, связи и документооборота аппарата главы администрации области, управление государственной службы и организационной работы администрации области, управление делами администрации области	Количество созданных МФЦ	Ед.	2014	21	6229,6	0	6 229,6	-	-
					2015	24	9951	0	9 951,0	-	-
					2016	24	10781,5	0	10 781,5	-	-
					2017	24	16 834,1	0	16 834,1	-	-
					2018	24	24 534,1	0	24 534,1	-	-
					2019	0	0,0	0	0,0	-	-
					2020	0	0,0	0	0,0	-	-
					2021	0	0,0	0	0,0	-	-
					2022	0	0,0	0	0,0	-	-
					2023	0	0,0	0	0,0	-	-
					2024	0	0,0	0	0,0	-	-

1	2	3	4	5	6	7	8	9	10	11	12
5.3.2.	приобретение оборудования, мебели для организации работы ТОСП на базе сельсоветов в соответствии с базовыми параметрами схемы размещения многофункциональных центров и отделений (офисов) привлекаемых организаций на территории Тамбовской области	Управление государственной службы и организационной работы администрации области, управление делами администрации области, управление информационных технологий, связи и документооборота администрации области, управление по взаимодействию с органами местного самоуправления администрации области	Количество ТОСП, созданных на базе сельсоветов	Ед.	2014 2015 2016 2017 2018 2019 2020 2021 2022 2023 2024	146 160 160 160 169 0 0 0 0 0 0	8543 0 0 0 0 0 0 0 0 0 0	-	8 543 -	-	-
5.4.	Проведение мониторинга качества предоставления государственных и муниципальных услуг на территории области	Управление по связям с общественностью администрации области, управление по взаимодействию с органами местного самоуправления администрации области, департамент общественных связей и информационной политики аппарата главы администрации области	Уровень удовлетворенности населения Тамбовской области качеством предоставления государственных и муниципальных услуг	Проценты	2014 2015 2016 2017 2018 2019 2020 2021 2022 2023 2024	75 75 80 85 90 0 0 0 0 0 0	600 600 272,3 246,5 249,1 0 0 0 0 0 0	-	600 600 272,3 246,5 249,1 0 0 0 0 0 0	-	-
5.5.	Обеспечение деятельности ТОГКУ «МФЦ»	Департамент государственных и муниципальных услуг, информационных технологий, связи и документооборота аппарата главы администрации области, управление государственной службы и организационной работы администрации области	Доля получателей государственных и муниципальных услуг, удовлетворенных качеством предоставления государственных и муниципальных услуг в ТОГКУ «МФЦ»	Проценты	2014 2015 2016 2017 2018 2019 2020 2021 2022 2023 2024	95 95 95 95 95 - - - - - -	27977 44895,5 67959,8 97616,1 108443,7 0,0 0,0 0,0 0,0 0,0 0,0	-	27977,0 44 895,5 67959,8 97616,1 108443,7 0,0 0,0 0,0 0,0 0,0 0,0	-	-

1	2	3	4	5	6	7	8	9	10	11	12
5.6.	Организация проведения регионального конкурса многофункциональных центров предоставления государственных и муниципальных услуг	Департамент государственных и муниципальных услуг, связи и информационных технологий, связи и документооборота аппарата главы администрации области, управление государственной службы и организационной работы администрации области	Количество лучших МФЦ, предоставляющих государственные и муниципальные услуги по принципу «одного окна»; универсальных специалистов, оказывающих услуги	Ед./Чел.	2014	-	0	-	0	-	-
					2015	2 / 3	100	-	100	-	-
					2016	1 / 3	100	-	70	-	-
					2017	1 / 3	100	-	100	-	-
					2018	1 / 3	100	-	100	-	-
					2019	0	0	-	0	-	-
					2020	0	0	-	0	-	-
					2021	0	0	-	0	-	-
					2022	0	0	-	0	-	-
					2023	0	0	-	0	-	-
					2024	0	0	-	0	-	-
5.7.	Внутренняя планировка и коммуникативное устройство помещений ТОГКУ «МФЦ», в т.ч. проектные работы	Департамент государственных и муниципальных услуг, связи и информационных технологий, связи и документооборота аппарата главы администрации области, управление государственной службы и организационной работы администрации области (в лимитах ОАИП)	Доля граждан, имеющих доступ к получению государственных и муниципальных услуг по принципу «одного окна» по месту пребывания, в том числе в МФЦ	Проценты	2017	90	510,8	-	510,8	-	-
					2018	90	20872,7	-	20872,7	-	-
					2019	0	0	-	0	-	-
					2020	0	0	-	0	-	-
					2021	0	0	-	0	-	-
					2022	0	0	-	0	-	-
					2023	0	0	-	0	-	-
					2024	0	0	-	0	-	-
5.8.	Развитие государственной гражданской службы области:	Управление государственной службы и организационной работы администрации области, департамент государственной, муниципальной службы и противодействия коррупции аппарата главы администрации области, управление регионального развития и поддержки инвестиционной деятельности области	Количество мероприятий	Ед.	2014	1	1728,6	0	1728,6	0	0
					2015	1	1450	0	1450	0	0
					2016	1	1369,5	0	1369,5	0	0
					2017	1	1045,4	0	1045,4	0	0
					2018	1	1263,1	0	1263,1	0	0
					2019	0	0,0	0	0,0	0	0
					2020	0	0,0	0	0,0	0	0
					2021	0	0,0	0	0,0	0	0
					2022	0	0,0	0	0,0	0	0
					2023	0	0,0	0	0,0	0	0

1	2	3	4	5	6	7	8	9	10	11	12
					2024	0	0,0	0	0,0	0	0
5.8.1.	разработка и внедрение в практику деятельности исполнительных органов государственной власти области и (или) размещение в средствах массовой информации методологических и информационных материалов, направленных на методологическое, информационное и научно-методическое обеспечение организации прохождения государственной гражданской службы, внедрение популяризацию института государственной гражданской службы, внедрение эффективных технологий и современных методов кадровой работы, направленных на повышение профессиональной компетентности, мотивации государственных гражданских служащих области и обеспечение условий для повышения результативности их профессиональной служебной деятельности	Управление государственной службы и организационной работы администрации области, департамент государственной, муниципальной службы и противодействия коррупции аппарата главы администрации области	Количество разработанных и внедренных в практику деятельности исполнительных органов государственной власти области и (или) размещенных в средствах массовой информации методологических и информационных материалов, направленных на методологическое, информационное и научно-методическое обеспечение организации прохождения государственной гражданской службы, популяризацию института государственной гражданской службы, внедрение эффективных технологий и современных методов кадровой работы, направленных на повышение профессиональной компетентности, мотивации государственных гражданских служащих области и обеспечение условий для повышения результативности их профессиональной служебной деятельности	Ед.	2014	0	0	-	-	-	-
					2015	0	0	-	-	-	-
					2016	0	0	-	-	-	-
					2017	0	0	-	-	-	-
					2018	0	0	-	0	-	-
					2019	1	50	-	50	-	-
					2020	0	0	-	0	-	-
					2021	0	0	-	0	-	-
					2022	0	0	-	0	-	-
					2023	0	0	-	0	-	-
					2024	0	0	-	0	-	-
5.8.2.	формирование и размещение государственного заказа области на дополнительное профессиональное образование государственных гражданских служащих области	Управление государственной службы и организационной работы администрации области, департамент государственной, муниципальной службы и противодействия коррупции аппарата главы администрации области, управление регионального развития и поддержки инвестиционной	Число государственных гражданских служащих области, получивших дополнительное профессиональное образование	Чел.	2014	300	1728,6	-	1728,6	-	-
					2015	290	1450	-	1450,0	-	-
					2016	365	1369,5	-	1369,5	-	-
					2017	299	1045,4	-	1045,4	-	-
					2018	188	1263,1	-	1263,1	-	-
					2019	-	0,0	-	0,0	-	-
					2020	-	0,0	-	0,0	-	-
					2021	-	0,0	-	0,0	-	-

1	2	3	4	5	6	7	8	9	10	11	12
5.9.2.	организация и проведение мероприятий, направленных на развитие управленческого потенциала, профессиональных компетенций лиц, включенных в резерв управленческих кадров	Управление государственной службы и организационной работы администрации области, департамент государственной, муниципальной службы и противодействия коррупции аппарата главы администрации области	Количество ежегодно проводимых мероприятий, направленных на развитие управленческого потенциала, профессиональных компетенций лиц, включенных в резерв управленческих кадров	Ед.	2014	0	0	-	-	-	-
					2015	0	0	-	-	-	-
					2016	0	0	-	-	-	-
					2017	0	0	-	-	-	-
					2018	0	0	-	0	-	-
					2019	-	0	-	0	-	-
					2020	-	0	-	0	-	-
					2021	-	0	-	0	-	-
					2022	-	0	-	0	-	-
					2023	-	0	-	0	-	-
					2024	-	0	-	0	-	-
5.10.	Реализация мероприятий Государственного плана подготовки управленческих кадров для организаций народного хозяйства Российской Федерации	Управление государственной службы и организационной работы администрации области, управление по развитию промышленности и предпринимательства области, управление по развитию промышленности и торговли области	Численность подготовленных управленческих кадров в рамках реализации Государственного плана подготовки управленческих кадров для организаций народного хозяйства Российской Федерации по всем типам образовательных программ	Чел.	2014	30	2706,37	788,37	1050	0	868
					2015	28	1610	515,13	564,13	0	530,74
					2016	9	558,3	168,4	216,4	0	173,5
					2017	15	898,5	280,7	328,7	0	289,1
					2018	15	899,5	353,6	256,7	0	289,2
					2019	0,0	0	0	0	0	0
					2020	0,0	0	0	0	0	0
					2021	0,0	0	0	0	0	0
					2022	0,0	0	0	0	0	0
					2023	0,0	0	0	0	0	0
					2024	0,0	0	0	0	0	0
5.10.1.	подготовка управленческих кадров для организаций народного хозяйства Российской Федерации	Управление государственной службы и организационной работы администрации области, управление по развитию промышленности и предпринимательства области, управление по развитию промышленности и торговли области	Численность подготовленных управленческих кадров в рамках реализации Государственного плана подготовки управленческих кадров для организаций народного хозяйства Российской Федерации по всем типам образовательных программ	Чел.	2014	30	2656,37	788,37	1 000	0	868
					2015	28	1561	515,13	515,13	0	530,74
					2016	9	510,3	168,4	168,4	0	173,5
					2017	15	850,5	280,7	280,7	0	289,1
					2018	15	850,5	353,6	207,7	0	289,2
					2019	0,0	0	0,0	0,0	0	0,0
					2020	0,0	0	0,0	0,0	0	0,0
					2021	0,0	0	0,0	0,0	0	0,0
					2022	0,0	0	0,0	0,0	0	0,0
					2023	0,0	0	0,0	0,0	0	0,0
					2024	0,0	0	0,0	0,0	0	0,0

1	2	3	4	5	6	7	8	9	10	11	12
			Количество специалистов, завершивших обучение (в процентах к общему количеству специалистов, приступивших к обучению)	Проценты	2014	100	-	-	-	-	-
					2015	100	-	-	-	-	-
					2016	100	-	-	-	-	-
					2017	90	-	-	-	-	-
					2018	90	-	-	-	-	-
					2019	0,0	-	-	-	-	-
					2020	0,0	-	-	-	-	-
					2021	0,0	-	-	-	-	-
					2022	0,0	-	-	-	-	-
					2023	0,0	-	-	-	-	-
					2024	0,0	-	-	-	-	-
			Количество специалистов, сдавших итоговые аттестационные испытания на «хорошо» и «отлично» (в процентах к общему количеству специалистов, завершивших обучение)	Проценты	2014	100	-	-	-	-	-
					2015	100	-	-	-	-	-
					2016	100	-	-	-	-	-
					2017	80	-	-	-	-	-
					2018	80	-	-	-	-	-
					2019	0,0	-	-	-	-	-
					2020	0,0	-	-	-	-	-
					2021	0,0	-	-	-	-	-
					2022	0,0	-	-	-	-	-
					2023	0,0	-	-	-	-	-
					2024	0,0	-	-	-	-	-
5.10.2.	организация проведения конкурсного отбора специалистов в рамках Государственного плана подготовки управленческих кадров для организаций народного хозяйства Российской Федерации	Управление государственной службы и организационной работы администрации области, управление по развитию промышленности и предпринимательства области, управление по развитию промышленности и торговли области	Количество специалистов, направляемых на подготовку в рамках реализации Государственного плана подготовки управленческих кадров для организаций народного хозяйства Российской Федерации	Чел.	2014	30	50	0	50	0	0
					2015	28	49	0	49	0	0
					2016	9	48	0	48	0	0
					2017	15	48	0	48	0	0
					2018	15	49	0	49	0	0
					2019	0,0	0,0	0	0,0	0	0
					2020	0,0	0,0	0	0,0	0	0
					2021	0,0	0,0	0	0,0	0	0
					2022	0,0	0,0	0	0,0	0	0
					2023	0,0	0,0	0	0,0	0	0
					2024	0,0	0,0	0	0,0	0	0

1	2	3	4	5	6	7	8	9	10	11	12
					2014	2015	2016	2017	2018	2019	2020
5.11.	Обеспечение полномочий главы администрации области по вопросам награждения:	Управление государственной службы и организационной работы администрации области, департамент государственной, муниципальной службы и противодействия коррупции аппарата главы администрации области	Количество ежегодно награждаемых государственными наградами Российской Федерации и наградами Тамбовской области	Чел.		125	2132,6	0	2132,6	0	0
						2015	1892,8	0	1892,8	0	0
						2016	1326,3	0	1326,3	0	0
						2017	1049,8	0	1049,8	0	0
						2018	1081,0	0	1081,0	0	0
						2019	0	0	0	0	0
						2020	0	0	0	0	0
						2021	0	0	0	0	0
						2022	0	0	0	0	0
						2023	0	0	0	0	0
						2024	0	0	0	0	0
5.11.1.	чествование граждан, внесших значительный вклад в развитие страны и области, популяризация государственных наград Российской Федерации и региональных наград, премирование в соответствии с Законом области от 26.02.2003 №101-3 «О наградах Тамбовской области»	Управление государственной службы и организационной работы администрации области, департамент государственной, муниципальной службы и противодействия коррупции аппарата главы администрации области	Количество ежегодно награждаемых государственными наградами Российской Федерации и наградами Тамбовской области	Чел.		125	2132,6	-	2132,6	-	-
						2015	1892,8	-	1892,8	-	-
						2016	1326,3	-	1326,3	-	-
						2017	1049,8	-	1049,8	-	-
						2018	1081,0	-	1081,0	-	-
						2019	0	-	0,0	-	-
						2020	0	-	0,0	-	-
						2021	0	-	0,0	-	-
						2022	0	-	0,0	-	-
						2023	0	-	0,0	-	-
						2024	0	-	0,0	-	-
5.12.	Участие в обеспечении дополнительного профессионального образования лиц, замещающих выборные муниципальные должности	Управление по взаимодействию с органами местного самоуправления администрации области, департамент государственной, муниципальной службы и противодействия коррупции аппарата главы администрации области	Количество лиц, замещающих выборные муниципальные должности в муниципальных районах, городских округах, городских и сельских поселениях, прошедших повышение квалификации	Чел.		100	146,7	0	146,7	0	0
						2015	64,5	0	64,5	0	0
						2016	66	0	66	0	0
						2017	141	0	70,5	70,5	0
						2018	92,8	0	46,4	46,4	0
						2019	0	0	0	0	0
						2020	0	0	0	0	0
						2021	0	0	0	0	0
						2022	0	0	0	0	0
						2023	0	0	0	0	0
						2024	0	0	0	0	0
5.12.1.	предоставление бюджетам муниципальных районов, городских округов, городских и сельских поселений Тамбовской области субсидий на софинансирование расходов на повышение квалификации лиц, замещающих выборные муниципальные должности в муниципальных районах, городских округах, городских и сельских поселениях	Управление по взаимодействию с органами местного самоуправления администрации области, департамент государственной, муниципальной службы и противодействия коррупции аппарата главы администрации области	Количество лиц, замещающих выборные муниципальные должности в муниципальных районах, городских округах, городских и сельских поселениях, прошедших повышение квалификации	Чел.		100	146,7	-	146,7	-	-
						2015	64,5	-	64,5	-	-
						2016	66	-	66	-	-
						2017	141	-	70,5	70,5	-
						2018	92,8	-	46,4	46,4	-
						2019	0	-	0,0	0,0	-
						2020	0	-	0,0	0,0	-
						2021	0	-	0,0	0,0	-
						2022	0	-	0,0	0,0	-
						2023	0	-	0,0	0,0	-
						2024	0	-	0,0	0,0	-

1	2	3	4	5	6	7	8	9	10	11	12
	ИТОГО по подпрограмме				2014		111180,37	25215,87	81488,5	3608	868
					2015		116124,03	22499,93	93093,36	0	530,74
					2016		82403,7	168,4	82061,8	0	173,5
					2017		118442,2	280,7	117801,9	70,5	289,1
					2018		157536,0	353,6	156846,8	46,4	289,2
					2019		0,0	0,0	0,0	0,0	0,0
					2020		0,0	0,0	0,0	0,0	0,0
					2021		0,0	0,0	0,0	0,0	0,0
					2022		0,0	0,0	0,0	0,0	0,0
					2023		0,0	0,0	0,0	0,0	0,0
					2024		0,0	0,0	0,0	0,0	0,0
	в т.ч. в лимитах ОАИП				2014		0,0	0	0,0	0	0
					2015		31417,43	0	31417,43	0	0
					2016		0,0	0	0,0	0	0
					2017		510,80	0	510,8	0	0
					2018		20872,7	0	20872,7	0	0
					2019		0,0	0	0,0	0	0
					2020		0,0	0	0,0	0	0
					2021		0,0	0	0,0	0	0
					2022		0,0	0	0,0	0	0
					2023		0,0	0	0,0	0	0
					2024		0,0	0	0,0	0	0
6. Подпрограмма «Совершенствование государственного и муниципального управления»											
6.1.	Содержание многофункциональных центров предоставления государственных и муниципальных услуг	Департамент государственных и муниципальных услуг, информационных технологий, связи и документооборота аппарата главы администрации области, с 2020 г. - департамент государственных и муниципальных услуг, документооборота и работы с обращениями граждан аппарата главы	Доля граждан, имеющих доступ к получению государственных и муниципальных услуг по принципу «одного окна» по месту пребывания, в том числе в МФЦ/ Соответствие МФЦ области Правилам организации деятельности	Проценты	2019	90/100/100	24534,1	0	24534,1	0	0
					2020	99/100/100	0	0	0	0	0

1	2	3	4	5	6	7	8	9	10	11	12
		администрации области, департамент административно-хозяйственной работы и контрактной службы аппарата главы администрации области, департамент государственной, муниципальной службы и противодействия коррупции аппарата главы администрации области, управление информационных технологий, связи и документооборота администрации области	МФЦ, утвержденным постановлением Правительства Российской Федерации от 22.12.2012 №1376/ Реализация принципа «одного окна» в МФЦ области		2021	99/100/100	0	0	0	0	0
					2022	99/100/100	0	0	0	0	0
					2023	99/100/100	0	0	0	0	0
					2024	99/100/100	0	0	0	0	0
6.1.1.	организация предоставления государственных и муниципальных услуг по принципу «одного окна» в МФЦ	Департамент государственных и муниципальных услуг, информационных технологий, связи и документооборота аппарата главы администрации области, с 2020 г. - департамент государственных и муниципальных услуг, документооборота и работы с обращениями граждан аппарата главы администрации области, департамент административно-хозяйственной работы и контрактной службы аппарата главы администрации области, департамент государственной, муниципальной службы и противодействия коррупции аппарата главы администрации области, управление информационных технологий, связи и документооборота администрации области	Доля граждан, имеющих доступ к получению государственных и муниципальных услуг по принципу «одного окна» по месту пребывания, в том числе в МФЦ	Проценты	2019	90	0	0	0	-	-
					2020	99	0	0	0	-	-
					2021	99	0	0	0	-	-
					2022	99	0	0	0	-	-
					2023	99	0	0	0	-	-
					2024	99	0	0	0	-	-

1	2	3	4	5	6	7	8	9	10	11	12
6.1.2.	организация предоставления государственных и муниципальных услуг в действующих МФЦ, созданных в организационно-правовой форме муниципального учреждения	Департамент государственных и муниципальных услуг, информационные технологии, связи и документооборота аппарата главы администрации области, с 2020 г. - департамент государственных и муниципальных услуг, документооборота и работы с обращениями граждан аппарата главы администрации области, департамент административно-хозяйственной работы и контрактной службы аппарата главы администрации области, департамент государственной, муниципальной службы и противодействия коррупции аппарата главы администрации области, управление информационных технологий, связи и документооборота администрации области	Количество созданных МФЦ	Ед.	2019	24	24534,1	0	24534,1	-	-
					2020	24	0	0	0	-	-
					2021	24	0	0	0	-	-
					2022	24	0	0	0	-	-
6.2.	Проведение мониторинга качества предоставления государственных и муниципальных услуг на территории области	Департамент общественных связей и информационной политики аппарата главы администрации области	Уровень удовлетворенности населения Тамбовской области качеством предоставления государственных и муниципальных услуг	Проценты	2019	90	250,3	-	250,3	-	-
					2020	90	91,97	-	91,97	-	-
					2021	90	187,7	-	187,7	-	-
					2022	90	187,7	-	187,7	-	-
					2023	90	522,5	-	522,5	-	-
					2024	90	522,5	-	522,5	-	-
					2019	15	0	-	-	-	-
					2020	15	0	-	-	-	-
					2021	15	0	-	-	-	-
					2022	15	0	-	-	-	-
					2023	15	0	-	-	-	-
					2024	15	0	-	-	-	-

1	2	3	4	5	6	7	8	9	10	11	12
7. Подпрограмма «Управленческие кадры»											
7.1.	Развитие государственной гражданской службы области.	Департамент государственной, муниципальной службы и противодействия коррупции аппарата главы администрации области, управление топливно-энергетического комплекса и жилищно-коммунального хозяйства области	Количество мероприятий	Ед.	2019	1	1204,9	0	1204,9	0	0
					2020	1	1027,8	0	1027,8	0	0
					2021	1	1121,0	0	1121,0	0	0
					2022	1	1121,0	0	1121,0	0	0
					2023	1	1121,0	0	1121,0	0	0
					2024	1	1121,0	0	1121,0	0	0
7.1.1.	разработка и внедрение в практику деятельности исполнительных органов государственной власти области и (или) размещение в средствах массовой информации методологических и информационных материалов, направленных на методологическое, информационное и научно-методическое обеспечение организации прохождения государственной гражданской службы, внедрение эффективных технологий и современных методов кадровой работы, направленных на повышение профессиональной компетентности, мотивации государственных гражданских служащих области и обеспечение условий для повышения результативности их профессиональной служебной деятельности	Департамент государственной, муниципальной службы и противодействия коррупции аппарата главы администрации области	Количество разработанных и внедренных в практику деятельности исполнительных органов государственной власти области и (или) размещенных в средствах массовой информации методологических и информационных материалов, направленных на методологическое, информационное и научно-методическое обеспечение организации прохождения государственной гражданской службы, популяризацию института государственной гражданской службы, внедрение эффективных технологий и современных методов кадровой работы, направленных на повышение профессиональной компетентности, мотивации государственных гражданских служащих области и обеспечение условий для повышения результативности их профессиональной служебной деятельности	Ед.	2019	1	0	-	0	-	-
					2020	0	0	-	0	-	-
					2021	0	0	-	0	-	-
					2022	0	0	-	0	-	-
					2023	0	0	-	0	-	-
					2024	0	0	-	0	-	-


1	2	3	4	5	6	7	8	9	10	11	12
7.1.2.	формирование и размещение государственного заказа области на дополнительное профессиональное образование государственных гражданских служащих области	Управление государственной службы и организационной работы администрации области, департамент государственной, муниципальной службы и противодействия коррупции аппарата главы администрации области, управление топливно-энергетического комплекса и жилищно-коммунального хозяйства области	Число государственных гражданских служащих области, получивших дополнительное профессиональное образование	Чел.	2019 2020 2021 2022 2023 2024	227 227 43 191 191 191	1204,9 1027,8 1121,0 1121,0 1121,0 1121,0	- - - - - -	1204,9 1027,8 1121,0 1121,0 1121,0 1121,0	- - - - - -	- - - - - -
			Число государственных гражданских служащих области, принявших участие в освоении инновационных программ повышения квалификации и переподготовки	Чел.	2019 2020 2021 2022 2023 2024	177 185 43 153 153 153	0 0 0 0 0 0	- - - - - -	- - - - - -	- - - - - -	- - - - - -
7.2.	Развитие системы кадровых резервов области, подготовки управленческих кадров:	Управление государственной службы и организационной работы администрации области, департамент государственной, муниципальной службы и противодействия коррупции аппарата главы администрации области	Количество лиц, ежегодно назначаемых на должности из резерва управленческих кадров	Чел.	2019 2020	10 11	95 50	0 0	95 50	0 0	0 0
					2021 2022 2023 2024	12 12 12 12	50 50 50 50	0 0 0 0	50 50 50 50	0 0 0 0	0 0 0 0
7.2.1.	разработка и внедрение в практику деятельности исполнительных органов государственной власти области инновационных информационно-аналитических, правовых и справочных материалов по вопросам формирования, ведения и подготовки резерва управленческих кадров	Управление государственной службы и организационной работы администрации области, департамент государственной, муниципальной службы и противодействия коррупции аппарата главы администрации области	Количество ежегодно разрабатываемых и внедряемых в практику исполнительных органов государственной власти области инновационно-информационно-аналитических, правовых и справочных материалов по вопросам формирования, ведения и подготовки резерва управленческих кадров	Ед.	2019 2020 2021 2022 2023 2024	1 0 0 0 0 0	50 0 0 0 0 0	- - - - - -	50 0 0 0 0 0	- - - - - -	- - - - - -

1	2	3	4	5	6	7	8	9	10	11	12
7.2.2.	организация и проведение мероприятий, направленных на развитие управленческого потенциала, профессиональных компетенций лиц, включенных в резерв управленческих кадров	Управление государственной службы и организационной работы администрации области, департамент государственной, муниципальной службы и противодействия коррупции аппарата главы администрации области	Количество ежегодно проводимых мероприятий, направленных на развитие управленческого потенциала, профессиональных компетенций лиц, включенных в резерв управленческих кадров	Ед.	2019	1	45	-	45	-	-
					2020	1	50	-	50	-	-
					2021	1	50	-	50	-	-
					2022	1	50	-	50	-	-
					2023	1	50	-	50	-	-
					2024	1	50	-	50	-	-
7.3.	Реализация мероприятий Государственного плана подготовки управленческих кадров для организаций народного хозяйства Российской Федерации	Управление по развитию промышленности и торговли области	Численность подготовленных управленческих кадров в рамках реализации Государственного плана подготовки управленческих кадров для организаций народного хозяйства Российской Федерации по всем типам образовательных программ	Чел.	2019	15	899,5	353,7	256,7	0	289,1
					2020	15	850,6	353,7	207,8	0	289,1
					2021	14	842,8	330,1	242,9	0	269,8
					2022	15	850,5	353,7	207,7	0	289,1
					2023	15	899,5	353,7	256,7	0	289,1
					2024	15	899,5	353,7	256,7	0	289,1
7.3.1.	подготовка управленческих кадров для организаций народного хозяйства Российской Федерации	Управление по развитию промышленности и торговли области	Численность подготовленных управленческих кадров в рамках реализации Государственного плана подготовки управленческих кадров для организаций народного хозяйства Российской Федерации по всем типам образовательных программ	Чел.	2019	15	850,5	353,7	207,7	0	289,1
					2020	15	850,6	353,7	207,8	0	289,1
					2021	14	793,8	330,1	193,9	0	269,8
					2022	15	850,5	353,7	207,7	0	289,1
					2023	15	850,5	353,7	207,7	0	289,1
					2024	15	850,5	353,7	207,7	0	289,1
				Проценты	2019	90	-	-	-	-	-
					2020	90	-	-	-	-	-
					2021	90	-	-	-	-	-
					2022	90	-	-	-	-	-
					2023	100	-	-	-	-	-
					2024	100	-	-	-	-	-

1	2	3	4	5	6	7	8	9	10	11	12
			Количество специалистов, сдавших итоговые аттестационные испытания на «хорошо» и «отлично» (в процентах к общему количеству специалистов, завершивших обучение)	Проценты	2019 2020 2021 2022 2023 2024	80 80 80 80 100 100	- - - - - -	- - - - - -	- - - - - -	- - - - - -	- - - - - -
7.3.2.	организация проведения конкурсного отбора специалистов в рамках Государственного плана подготовки управленческих кадров для организаций народного хозяйства Российской Федерации	Управление по развитию промышленности и торговли области	Количество специалистов, направляемых на подготовку в рамках реализации Государственного плана подготовки управленческих кадров для организаций народного хозяйства Российской Федерации	Чел.	2019 2020 2021 2022 2023 2024	15 15 15 15 15 15	49 0 49 0 49 49	0 0 0 0 0 0	49 0 49 0 49 49	0 0 0 0 0 0	0 0 0 0 0 0
7.4.	Участие в обеспечении дополнительного профессионального образования лиц, замещающих выборные муниципальные должности	Департамент государственной, муниципальной службы и противодействия коррупции аппарата главы администрации области	Количество лиц, замещающих выборные муниципальные должности в муниципальных районах, городских округах, поселениях, прошедших повышение квалификации	Чел.	2019 2020 2021 2022 2023 2024	33 25 25 33 33 33	105,6 80 79,2 79,2 105,6 105,6	0 0 0 0 0 0	52,8 40 39,6 39,6 52,8 52,8	52,8 40 39,6 39,6 52,8 52,8	0 0 0 0 0 0
7.4.1.	предоставление бюджетам муниципальных районов, городских округов, городских и сельских поселений Тамбовской области субсидий на финансирование расходов на повышение квалификации лиц, замещающих выборные муниципальные должности в муниципальных районах, городских округах, городских и сельских поселениях	Департамент государственной, муниципальной службы и противодействия коррупции аппарата главы администрации области	Количество лиц, замещающих выборные муниципальные должности в муниципальных районах, городских округах, поселениях, прошедших повышение квалификации	Чел.	2019 2020 2021 2022 2023 2024	33 25 25 33 33 33	105,6 80 79,2 79,2 105,6 105,6	- - - - - -	52,8 40 39,6 39,6 52,8 52,8	52,8 40 39,6 39,6 52,8 52,8	- - - - - -

1	2	3	4	5	6	7	8	9	10	11	12
7.5.	Обеспечение полномочий главы администрации области по вопросам награждения.	Департамент государственной, муниципальной службы и противодействия коррупции аппарата главы администрации области	Количество ежегодно награждаемых государственнымными наградами Российской Федерации и наградами Тамбовской области	Чел., коллектив	2019 2020 2021 2022 2023 2024	90 85 90 90 90 90	1164,1 1065,9 1307,8 1307,8 2248 2248	0 0 0 0 0 0	1164,1 1065,9 1307,8 1307,8 2248 2248	0 0 0 0 0 0	0 0 0 0 0 0
7.5.1.	чествование граждан, внесших значительный вклад в развитие страны и области, популяризация государственных наград Российской Федерации и региональных наград, премирование в соответствии с Законом области от 26.02.2003 №101-З «О наградах Тамбовской области»	Департамент государственной, муниципальной службы и противодействия коррупции аппарата главы администрации области	Количество ежегодно награждаемых государственнымными наградами Российской Федерации и наградами Тамбовской области	Чел., коллектив	2019 2020 2021 2022 2023 2024	90 85 90 90 90 90	1164,1 1065,9 1307,8 1307,8 2248 2248	0 0 0 0 0 0	1164,1 1065,9 1307,8 1307,8 2248 2248	0 0 0 0 0 0	0 0 0 0 0 0
	ИТОГО по подпрограмме				2019 2020 2021 2022 2023 2024	90 90 90 90 90 90	3469,1 3074,3 3400,8 3408,5 4424,1 4424,1	353,7 353,7 330,1 353,7 353,7 353,7	2773,5 2391,5 2761,3 2726,1 3728,5 3728,5	52,8 40 39,6 39,6 52,8 52,8	289,1 289,1 269,8 289,1 289,1 289,1
	ИТОГО по программе				2014 2015 2016 2017 2018 2019 2020 2021 2022 2023 2024		273669,175 274400,288 191038,899 441033,7 379850,26 2572152,79 4061126,29 3632877,17 1108446,74 1115042,17 1027568,60	147894,355 156208,788 68732,899 114622,5 89143,3 446533,7 301585,70 109488,70 107779,90 134954,70 86034,40	119385,82 116560,76 121189,1 168261,6 222383,46 255884,00 188116,69 260249,47 261490,64 442945,57 442392,30	3608,0 0,0 36,4 128,6 162,8 145,99 74,80 69,20 87,10 52,80 52,80	2781,0 1630,74 1080,5 158021,0 68160,7 1869589,1 3570349,10 3259069,80 721089,10 519089,10 499089,10

1	2	3	4	5	6	7	8	9	10	11	12
	в т.ч. в лимитах ОАИП				2014		0,0	0	0,0	0	0
					2015		31417,43	0	31417,4	0	0
					2016		0,0	0	0,0	0	0
					2017		510,8	0	510,8	0	0
					2018		20872,7	0	20872,7	0	0
					2019		0,0	0	0,0	0	0
					2020		0,0	0	0,0	0	0
					2021		0,0	0	0,0	0	0
					2022		0,0	0	0,0	0	0
					2023		0,0	0	0,0	0	0
					2024		0,0	0	0,0	0	0



И.О. заместителя главы администрации
области С.П. Юхачев

ПРИЛОЖЕНИЕ № 3

к постановлению администрации области

№ 1126

от

29.12.2020

ПРИЛОЖЕНИЕ № 3

к государственной программе Тамбовской области

«Экономическое развитие и инновационная экономика»

Ресурсное обеспечение

реализации государственной программы Тамбовской области
«Экономическое развитие и инновационная экономика»

Объемы финансирования, тыс. рублей, в т.ч.

Статус	Наименование государственной программы Тамбовской области, подпрограммы государственной программы, мероприятия	Ответственный исполнитель, соисполнители	Объемы финансирования, тыс. рублей, в т.ч.							
			по годам, всего	федеральный бюджет	бюджет Тамбовской области	местный бюджет	внебюджетные средства			
1	2	3	4	5	6	7	8			
Государственная программа Тамбовской области	«Экономическое развитие и инновационная экономика»	Всего	2014	147894,355	119385,820	3608,0	273669,175	119385,820	3608,0	2781,000
			2015	156208,788	116560,760	0,0	274400,288	116560,760	0,0	1630,740
			2016	68732,899	121189,100	36,4	191038,899	121189,100	36,4	1080,5
			2017	114622,5	168261,6	128,6	441033,7	168261,6	128,6	158021,0
			2018	89143,30	222383,46	162,8	379850,26	222383,46	162,8	68160,7
			2019	446533,70	255884,00	145,99	2572152,79	446533,70	145,99	1869589,1
			2020	301585,70	188116,69	74,80	4061126,29	301585,70	74,80	3570349,10
			2021	109488,70	260249,47	69,20	3632877,17	109488,70	69,20	3259069,80
			2022	107779,90	261490,64	87,10	1108446,74	107779,90	87,10	721089,10
			2023	134954,70	442945,57	52,80	1115042,17	134954,70	52,80	519089,10
			2024	86034,40	442392,30	52,80	1027568,60	86034,40	52,80	499089,10
			2014	0	550	0	650	0	0	100
			2015	0	1017,3	0	1317,3	0	0	300
			2016	0	10361,5	0	10761,5	0	0	400
			2017	47845	15467,0	0	219562,0	47845	0	156250
			2018	0	5120,2	0	5120,2	0	0	0
			2019	28875,8	1937,9	0	30813,7	28875,8	0	0
2020	18887,6	1333,8	0	20221,4	18887,6	0	0			
2021	13709,7	0,0	0	13709,7	13709,7	0	0			
2022	12017,5	0,0	0	12017,5	12017,5	0,0	0			
		Ответственный исполнитель – управление экономической политики администрации области								

1	2	3	4		5	6	7	8			
			2014	2015							
Соисполнитель – управление образования и науки области			2014	7000	5600	1400	0	0			
			2015	7000	6650	350	0	0			
			2016	4350	4000	350	0	0			
			2017	0	0	0	0	0			
			2018	0	0	0	0	0			
			2019	5000	0	5000	0	0			
			2020	0	0	0	0	0			
			2021	0	0	0	0	0			
			2022	0	0	0	0	0			
			2023	0	0	0	0	0			
			2024	0	0	0	0	0			
			2014	0	0	0	0	0	0	0	
			2015	0	0	0	0	0	0	0	
			2016	0	0	0	0	0	0	0	
			2017	0	0	0	0	0	0	0	
			2018	15000	0	15000,0	0	0	0	0	
			2019	5000	0	5000	0	0	0	0	
			2020	0	0	0	0	0	0	0	
			2021	0	0	0	0	0	0	0	
			2022	0	0	0	0	0	0	0	
			2023	0	0	0	0	0	0	0	
			2024	0	0	0	0	0	0	0	
			Соисполнитель – комитет по управлению имуществом области			2014	97668,805	81078,485	15847,32	0	743
						2015	99912,858	93558,858	6354	0	0
2016	59638,299	52814,499				6280,4	36,4	507			
2017	78495,4	66496,8				10458,6	58,1	1481,9			
2018	2682,6	353,6				2039,8	0	289,2			
2019	1695,5	353,7				1052,7	0	289,1			
2020	850,6	353,7				207,8	0	289,1			
2021	842,8	330,1				242,9	0	269,8			
2022	850,5	353,7				207,7	0	289,1			
2023	899,5	353,7				256,7	0	289,1			
2024	899,5	353,7	256,7	0	289,1						
Соисполнитель – управление труда и занятости населения области			2014	30000	24000	6000	0	0			
			2015	30000	28500	1500	0	0			
			2016	12500	11750	750	0	0			
			2017	0	0	0	0	0			
			2018	0	0	0	0	0			
			2014	97668,805	81078,485	15847,32	0	743			
			2015	99912,858	93558,858	6354	0	0			
			2016	59638,299	52814,499	6280,4	36,4	507			
			2017	78495,4	66496,8	10458,6	58,1	1481,9			
			2018	2682,6	353,6	2039,8	0	289,2			
2019	1695,5	353,7	1052,7	0	289,1						
2020	850,6	353,7	207,8	0	289,1						
2021	842,8	330,1	242,9	0	269,8						
2022	850,5	353,7	207,7	0	289,1						
2023	899,5	353,7	256,7	0	289,1						
2024	899,5	353,7	256,7	0	289,1						
2014	30000	24000	6000	0	0						
2015	30000	28500	1500	0	0						
2016	12500	11750	750	0	0						
2017	0	0	0	0	0						
2018	0	0	0	0	0						

1	2	3	4		5	6	7	8		
			2014	2015						
		Соисполнитель – управление информационных технологий, связи и документооборота администрации области	2014	25476	0	25476	0	0		
			2015	0	0	0	0	0		
			2016	0	0	0	0	0		
			2017	0	0	0	0	0		
			2018	0	0	0	0	0		
			2019	0	0	0	0	0		
			2020	0	0	0	0	0		
			2021	0	0	0	0	0		
			2022	0	0	0	0	0		
			2023	0	0	0	0	0		
			2024	0	0	0	0	0		
			2014	600	0	600	0	600	0	0
			2015	600	0	600	0	600	0	0
			2016	272,3	0	272,3	0	272,3	0	0
			2017	246,5	0	246,5	0	246,5	0	0
			2018	249,1	0	249,1	0	249,1	0	0
			2019	250,3	0	250,3	0	250,3	0	0
			2020	91,97	0	91,97	0	91,97	0	0
			2021	187,7	0	187,7	0	187,7	0	0
			2022	187,7	0	187,7	0	187,7	0	0
			2023	522,5	0	522,5	0	522,5	0	0
			2024	522,5	0	522,5	0	522,5	0	0
			2014	146,7	0	146,7	0	146,7	0	0
			2015	64,5	0	64,5	0	64,5	0	0
2016	66	0	66	0	66	0	0			
2017	141	0	141	0	70,5	70,5	0			
2018	0	0	0	0	0	0	0			
2019	0	0	0	0	0	0	0			
2020	0	0	0	0	0	0	0			
2021	0	0	0	0	0	0	0			
2022	0	0	0	0	0	0	0			
2023	0	0	0	0	0	0	0			
2024	0	0	0	0	0	0	0			
2014	11750	0	11750	0	11650	0	100			
2015	4417,3	0	4417,3	0	4117,3	0	300			
2016	25661,5	0	25661,5	0	25361,5	0	300			
2017	188655,1	0	188655,1	0	32405,1	0	156250			
2018	94923,8	0	94923,8	0	39623,8	0	55300			
Подпрограмма государственной программы	«Улучшение инвестиционного климата»	Всего								

1	2	3	4				5	6	7	8
			2019	2020	2021	2022				
			1925433,1	0	61433,1	0	1864000			
			3609121,96	0	39361,96	0	3569760			
			3294129,7	0	35629,7	0	3258500			
			756129,7	0	35629,7	0	720500			
			567899,3	0	49399,3	0	518500			
			548099,3	0	49399,3	0	498500			
			650	0	550	-	100			
			1317,3	0	1017,3	-	300			
			10661,5	0	10361,5	-	300			
			164121,0	0	7871,0	-	156250			
			4733,7	0	4733,7	-	0			
			0	0	0	-	0			
			0	0	0	-	0			
			0	0	0	-	0			
			0	0	0	-	0			
			0	0	0	-	0			
			15000	-	15000	-	-			
			24534,1	-	24534,1	-	-			
			25540,5	-	25540,5	-	-			
			25857,7	-	25857,7	-	-			
			22885,8	-	22885,8	-	-			
			19924,6	-	19924,6	-	-			
			19924,6	-	19924,6	-	-			
			26249,3	-	26249,3	-	-			
			26249,3	-	26249,3	-	-			
			11100	-	11100	-	-			
			3100	-	3100	-	-			
			0	-	0	-	-			
			0	-	0	-	-			
			64649,6	-	9349,6	-	55300			
			1899575,4	-	35575,4	-	1864000			
			3586236,2	-	16476,2	-	3569760,0			
			3274205,1	-	15705,1	-	3258500,0			
			736205,1	-	15705,1	-	720500,0			
			541650,0	-	23150,0	-	518500,0			

1	2	3	4		5	6	7	8	
			2018	2019					
Подпрограмма государственной программы	«Развитие малого и среднего предпринимательства»	с 2020 года управление стратегического развития, национальных целей, программ и проектов администрации области	386,5	0	386,5	0	0	0	
			30813,7	28875,8	1937,9	0	0	0	
			0,0	0,0	0,0	0	0	0	0
			505,8	0,0	505,8	0	0	0	0
			505,8	0	505,8	0	0	0	0
			505,8	0	505,8	0	0	0	0
			505,8	0	505,8	0	0	0	0
			2020	2021,4	18887,6	1333,8	0	0	0
			2021	13709,7	13709,7	0,0	0	0	0
			2022	12017,5	12017,5	0,0	0	-	0
			2023	12009,0	12009,0	0,0	0,0	0	0
			2024	0,0	0,0	0,0	0,0	0	0
			2014	0	0	0	0	0	0
			2015	0	0	0	0	0	0
			2016	400	0	400	0	0	0
			2017	0	0	0	0	0	0
			2018	0	0	0	0	0	0
			2019	0	0	0	0	0	0
			2020	0	0	0	0	0	0
			2021	0	0	0	0	0	0
			2022	0	0	0	0	0	0
			2023	0	0	0	0	0	0
			2024	0	0	0	0	0	0
						150438,805	122678,485	26247,32	0
			143012,858	133708,858	8704	0	600		
			76088,299	68564,499	6980,4	36,4	507		
			78495,4	66496,8	10458,6	58,1	1481,9		
			63229,5	53777,9	7102,2	77,9	2271,5		
			343292,9	332499,0	10793,9	0	0		
			265622,64	250724,10	14898,54	0,0	0		
			69917,04	68518,70	1398,34	0	0		
			53272,14	52206,70	1065,44	0	0		
			78688,97	77115,20	1573,77	0	0		
			41024,40	40203,90	820,50	0	0		
		Всего							

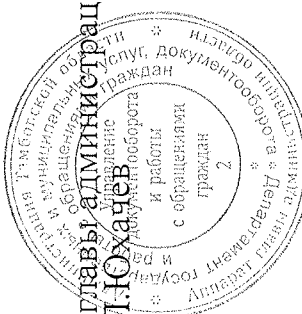
1	2	3	4				5	6	7	8
		Ответственный исполнитель – управление по развитию промышленности и предпринимательства области, с 2018 года соисполнитель — управление по развитию промышленности и торговли области	2014	97668,805	81078,485	15847,32	-	-	743	
			2015	99912,858	93558,858	6354	-	-	-	
			2016	59258,299	52814,499	5880,4	36,4	36,4	507	
			2017	78495,4	66496,8	10458,6	58,1	58,1	1481,9	
			2018	1783,1	0	1783,1	0	0	0	
			2019	796	0	796	0	0	0	
			2020	0	0	0	0	0	0	
			2021	0	0	0	0	0	0	
			2022	0	0	0	0	0	0	
			2023	0	0	0	0	0	0	
			2024	0	0	0	0	0	0	
		Ответственный исполнитель — управление регионального развития и поддержки инвестиционной деятельности области	2018	61446,4	53777,9	5319,1	77,9	77,9	2271,5	
			2019	342496,90	332499,0	9997,9	0	0	0	
			2020	265622,64	250724,10	14898,54	0,0	0,0	0	
			2021	69917,04	68518,70	1398,34	0	0	0	
			2022	53272,14	52206,70	1065,44	0	0	0	
			2023	78688,97	77115,20	1573,77	0	0	0	
			2024	41024,40	40203,90	820,50	0	0	0	
		Управление инновационного развития, международного и межрегионального сотрудничества области	2014	15770	12000	3000	0	0	770	
			2015	6100	5000	500	0	0	600	
		Соисполнитель – управление труда и занятости населения области	2014	30000	24000	6000	0	0	-	
			2015	30000	28500	1500	0	0	-	
			2016	12500	11750	750	0	0	-	
			2017	0	0	0	0	0	-	
			2018	0	0	0	0	0	-	
			2019	0	0	0	0	0	-	
			2020	0	0	0	0	0	-	
			2021	0	0	0	0	0	-	
			2022	0	0	0	0	0	-	
			2023	0	0	0	0	0	-	
			2024	0	0	0	0	0	-	
		Соисполнитель – управление образования и науки области	2014	7000	5600	1400	0	0	-	
			2015	7000	6650	350	0	0	-	
			2016	4350	4000	350	0	0	-	
			2017	0	0	0	0	0	-	

1	2	3	4		5	6	7	8
			2023	2024				
		Соисполнитель – управление делами администрации области	2014	31548	-	31548,0	-	-
			2015	76312,9	-	76312,90	-	-
			2016	0	-	0	-	-
			2017	0	-	0	-	-
			2018	0	-	0	-	-
			2019	0	-	0	-	-
			2020	0	-	-	-	-
			2021	0	-	-	-	-
			2022	0	-	-	-	-
			2023	0	-	-	-	-
			2024	0	-	-	-	-
			2014	0	-	-	-	-
		2015	31417,43	-	31417,43	-	-	
		2016	0	-	-	-	-	
		2017	0	-	-	-	-	
		2018	0	-	-	-	-	
		2019	0	-	-	-	-	
		2020	0	-	-	-	-	
		2021	0	-	-	-	-	
		2022	0	-	-	-	-	
		2023	0	-	-	-	-	
		2024	0	-	-	-	-	
		Соисполнитель – департамент государственной, муниципальной службы и противодействия коррупции аппарата главы администрации области	2017	2095,2	0	2095,2	0	0
			2018	2286,9	0	2240,5	46,4	0
2019	0		0	0,0	0	0		
2020	0		0	0,0	0	0		
2021	0		0	0,0	0	0		
2022	0		0	0,0	0	0		
2023	0		0	0,0	0	0		
2024	0		0	0,0	0	0		
2018	150		0	150,0	0	0		
2019	0		0	0,0	0	0		
2020	0		0	0,0	0	0		
2021	0		0	0,0	0	0		

Подпрограмма государственной программы	«Совершенствование государственного и муниципального управления»	Соисполнитель – департамент общественных связей и информационной политики аппарата главы администрации области	2019	0	-	0	0	-
			2020	0	-	0	0	-
			2021	0	-	0	0	-
			2022	0	-	0	0	-
			2023	0	-	0	0	-
			2024	0	-	0	0	-
			2018	249,1	-	249,1	-	-
			2019	0	-	0	-	-
			2020	0	-	0	-	-
			2021	0	-	0	-	-
			2022	0	-	0	-	-
			2023	0	-	0	-	-
			2024	0	-	0	-	-
			2019	165558,3	0	165558,3	0	0
			2020	127003,55	0	127003,55	0	0
			2021	217290,9	0	217290,9	0	0
			2022	217290,9	0	217290,9	0	0
			2023	383290,5	0	383290,5	0	0
			2024	383290,5	0	383290,5	0	0
			2019	165308,0	0	165308,0	0	0
			2020	127003,55	0	127003,55	0	0
			2021	217103,2	0	217103,2	0	0
			2022	217103,2	0	217103,2	0	0
			2023	382768	0	382768,0	0	0
2024	382768	0	382768,0	0	0			
2019	250,3	-	250,3	-	-			
2020	91,97	-	91,97	-	-			
2021	187,7	-	187,7	-	-			
2022	187,7	-	187,7	-	-			
2023	522,5	-	522,5	-	-			
2024	522,5	-	522,5	-	-			

Подпрограмма государственной программы	«Управленческие кадры»	Всего										
			2019	2020	2021	2022	2023	2024	2019			
			3469,1	3074,3	3400,8	3408,5	4424,1	4424,1	353,7	2773,5	52,8	289,1
			3074,3	3074,3	3400,8	3408,5	4424,1	4424,1	353,7	2391,5	40	289,1
			3400,8	3400,8	3400,8	3408,5	4424,1	4424,1	330,1	2761,3	39,6	269,8
			3408,5	3408,5	3400,8	3408,5	4424,1	4424,1	353,7	2726,1	39,6	289,1
			4424,1	4424,1	3408,5	3408,5	4424,1	4424,1	353,7	3728,5	52,8	289,1
			4424,1	4424,1	3408,5	3408,5	4424,1	4424,1	353,7	3728,5	52,8	289,1
		Ответственный исполнитель – департамент государственной, муниципальной службы и противодействия коррупции аппарата главы администрации области	2521,6	2223,7	2558,0	2558,0	3524,6	3524,6	0	2468,8	52,8	0
		Соисполнитель — управление топливно-энергетического комплекса и жилищно-коммунального хозяйства области	48	48	48	48	48	48	0	48,0	0	0
		Соисполнитель — управление по развитию промышленности и торговли области	899,5	850,6	842,8	850,5	899,5	899,5	353,7	256,7	0	289,1
			850,6	850,6	842,8	850,5	899,5	899,5	353,7	207,8	0	289,1
			842,8	842,8	842,8	850,5	899,5	899,5	330,1	242,9	0	269,8
			850,5	850,5	842,8	850,5	899,5	899,5	353,7	207,7	0	289,1
			899,5	899,5	842,8	850,5	899,5	899,5	353,7	256,7	0	289,1
			899,5	899,5	842,8	850,5	899,5	899,5	353,7	256,7	0	289,1

И.о. заместителя главы администрации области
С.П. Южаев



ПРИЛОЖЕНИЕ № 4

к постановлению администрации области
от 29.10.2020 № 1126

ПРИЛОЖЕНИЕ № 1

к подпрограмме «Совершенствование государственного и
муниципального управления»

Прогноз сводных показателей государственных заданий на оказание государственных услуг (выполнение работ) государственными учреждениями Тамбовской области по подпрограмме (Приложение 1 к подпрограмме «Совершенствование государственного и муниципального управления»)

Наименование подпрограммы/основного мероприятия, услуги (работы)	Значение показателя объема услуги (работы)										Расходы бюджета области на оказание государственной услуги (выполнение работы), тыс. рублей			
	ед. изм.	2019 год	2020 год	2021 год	2022 год	2023 год	2024 год	2019 год	2020 год	2021 год		2022 год	2023 год	2024 год
	2	3	4	5	6	7	8	9	10	11		12	13	14
Подпрограмма "Совершенствование государственного и муниципального управления"														
Основное мероприятие 6.3. Обеспечение деятельности многофункциональных центров предоставления государственных и муниципальных услуг														
1. Доля получателей государственных и муниципальных услуг, удовлетворенных качеством предоставления государственных и муниципальных услуг в режиме «одного окна» на базе Тамбовского областного государственного казенного учреждения «Многофункциональный центр предоставления государственных и муниципальных услуг» (с учетом филиалов)	%	95	97	97	97	97	97	97	140587,9	126771,98	111654,1	382768	382768	382768

	2	3	4	5	6	7	8	9	10	11	12	13	14
2. Доля получателей государственных и муниципальных услуг, удовлетворенных доступностью и комфортностью места предоставления услуги	%	95	95	95	95	95	95						
3. Доля граждан, имеющих доступ к получению государственных и муниципальных услуг по принципу «одного окна»	%	90	99	99	99	99	99						

И.о. заместителя главы администрации области
С.П. Юхачев

