

АДМИНИСТРАЦИЯ ТАМБОВСКОЙ ОБЛАСТИ

ПОСТАНОВЛЕНИЕ

09.12.2020

г.Тамбов

№ 998

О внесении изменений в постановление администрации области от 23.09.2013 №1054 «Об утверждении государственной программы Тамбовской области «Развитие промышленности и повышение ее конкурентоспособности»

Администрация области постановляет:

1. Внести в постановление администрации области от 23.09.2013 № 1054 «Об утверждении государственной программы Тамбовской области «Развитие промышленности и повышение ее конкурентоспособности» (в редакции от 03.10.2019) (далее – постановление) следующие изменения:

преамбулу постановления изложить в следующей редакции:

«В соответствии со Стратегией социально-экономического развития Тамбовской области на период до 2035 года, утверждённой Законом области от 04.06.2018 № 246-З, постановлением администрации области от 28.09.2012 № 1177 «Об утверждении Порядка разработки, утверждения и реализации государственных программ Тамбовской области» администрация области постановляет:»;

пункт 3 постановления изложить в следующей редакции:

«3. Контроль за реализацией настоящего постановления возложить на исполняющую обязанности заместителя главы администрации области Н.В. Макаревич.»;

в государственной программе Тамбовской области «Развитие промышленности и повышение ее конкурентоспособности», утвержденной постановлением (далее – государственная программа):

в паспорте государственной программы:

в позиции «Целевые индикаторы и показатели госпрограммы, их значения на последний год реализации» цифры «279,0», «104,8», «5,0» и «100,4» заменить цифрами «277,5», «104,3», «4,5» и «105,3» соответственно;

позицию «Объемы и источники финансирования государственной программы» изложить в следующей редакции:

| | |
|-----------------------------------|--|
| Объемы и источники финансирования | Общий объем финансирования на 2013-2024 годы 43109 млн. рублей, в том числе: |
|-----------------------------------|--|

| | |
|---------------------------|--|
| государственной программы | <p>2013 г. - 1850 млн. рублей; 2014 г. - 2660 млн. рублей; 2015 г. - 3174 млн. рублей; 2016 г. - 3600 млн. рублей; 2017 г. - 3420 млн. рублей; 2018 г. - 3705 млн. рублей; 2019 г. - 3900 млн. рублей; 2020 г. - 3900 млн. рублей; 2021 г. - 4000 млн. рублей; 2022 г. - 4150 млн. рублей; 2023 г. - 4250 млн. рублей; 2024 г. - 4500 млн. рублей;</p> <p>из них:</p> <p>федеральный бюджет - 11976 млн. рублей, в том числе: 2013 г. - 500 млн. рублей; 2014 г. - 455 млн. рублей; 2015 г. - 421 млн. рублей; 2016 г. - 620 млн. рублей; 2017 г. - 1700 млн. рублей; 2018 г. - 1900 млн. рублей; 2019 г. - 1690 млн. рублей; 2020 г. - 1490 млн. рублей; 2021 г. - 800 млн. рублей; 2022 г. - 800 млн. рублей; 2023 г. - 800 млн. рублей; 2024 г. - 800 млн. рублей;</p> <p>бюджет Тамбовской области – 536,2023 млн. рублей, в том числе: 2013 г. - 0 млн. рублей; 2014 г. - 0 млн. рублей; 2015 г. - 300 млн. рублей; 2016 г. - 0 млн. рублей; 2017 г. - 0 млн. рублей; 2018 г. - 28,0001 млн. рублей (в лимитах ОАИП – 28 млн. руб.); 2019 г. - 46,9162 млн. рублей (в лимитах ОАИП – 12,7662 млн. руб.); 2020 г. - 11,286 млн. рублей (в лимитах ОАИП – 11,286 млн. руб.); 2021 г. - 50 млн. рублей; 2022 г. - 50 млн. рублей; 2023 г. - 50 млн. рублей;</p> <p>внебюджетные источники - 30596,7977 млн. рублей,</p> |
|---------------------------|--|

| | |
|--|---|
| | <p>в том числе:</p> <p>2013 г. - 1350 млн. рублей; 2014 г. - 2205 млн. рублей; 2015 г. - 2453 млн. рублей; 2016 г. - 2980 млн. рублей; 2017 г. - 1720 млн. рублей; 2018 г. - 1776,9999 млн. рублей; 2019 г. - 2163,0838 млн. рублей; 2020 г. - 2398,714 млн. рублей; 2021 г. - 3150 млн. рублей; 2022 г. - 3300 млн. рублей; 2023 г. - 3400 млн. рублей; 2024 г. - 3700 млн. рублей;</p> <p>Примечание: фактические объемы расходов на выполнение мероприятий государственной программы за счет внебюджетных источников подлежат ежегодному уточнению (корректировке). Финансирование мероприятий государственной программы за счет средств бюджета Тамбовской области определяется при формировании бюджета на очередной финансовый год и подлежит уточнению в процессе исполнения бюджета Тамбовской области. Финансирование мероприятий из средств федерального бюджета осуществляется за счет участия промышленных предприятий в федеральных целевых и государственных программах</p> |
|--|---|

в разделе 1 государственной программы «Общая характеристика сферы реализации госпрограммы» абзац первый изложить в следующей редакции:

«Государственная программа «Развитие промышленности и повышение ее конкурентоспособности» (далее - государственная программа) разработана в соответствии с Федеральным законом от 31.12.2014 № 488-ФЗ «О промышленной политике в Российской Федерации», Законом области от 05.02.2016 № 632-З «О промышленной политике в Тамбовской области», постановлением администрации области от 28.09.2012 № 1177 «Об утверждении порядка разработки, утверждения и реализации государственных программ Тамбовской области», в соответствии со Стратегией социально-экономического развития Тамбовской области на период до 2035 года, утвержденной Законом области от 04.06.2018 № 246-З, и распоряжением администрации области от 15.08.2017 № 414-р «Об утверждении перечня государственных программ Тамбовской области.»»;

в разделе 2 государственной программы «Приоритеты региональной государственной политики в сфере реализации государственной программы,

цель, задачи, сроки и этапы её реализации» абзац девятый изложить в следующей редакции:

«Стратегии социально-экономического развития Тамбовской области на период до 2035 года, утвержденной Законом области от 04.06.2018 № 246-З;»;

в разделе 3 «Показатели (индикаторы) достижения цели и решения задач, основные ожидаемые конечные результаты государственной программы» в абзаце втором цифры «279,0» и «169,2» заменить цифрами «277,5» и «164,3» соответственно;

в разделе 4 «Обобщенная характеристика мероприятий государственной программы»:

абзац пятнадцатый изложить в следующей редакции:

«субсидии организациям промышленности для возмещения части затрат на уплату процентов по кредитам, полученным в российских кредитных организациях и государственной корпорации «Банк развития и внешнеэкономической деятельности (Внешэкономбанк)», а также в международных финансовых организациях, в которых участвует Российская Федерация, на пополнение оборотных средств и (или) на финансирование текущей производственной деятельности (заявки будут поданы после заключения кредитных договоров предприятиями ПАО «Пигмент», ООО «КЗНМ», Акционерным обществом (далее - АО) «Первомайскхиммаш», АО «Тамбовский завод «Комсомолец», АО «Милорем», АО «ИЗОРОК», АО «ТАГАТ» и другие).»;

в абзаце двадцать пятом цифры «2020» заменить цифрами «2035»;

абзац двадцать седьмой изложить в следующей редакции:

«в лёгкой промышленности планируется создание новых производств и развитие ведущих предприятий отрасли: ООО «Котовский завод нетканых материалов», ООО «Фарадей»»;

абзац тридцать второй признать утратившим силу;

в абзаце тридцать третьем цифры «2020» заменить цифрами «2024»;

в абзаце сорок первом цифры «2020» заменить цифрами «2024»;

абзац сорок пятый изложить в следующей редакции:

«предоставление субсидий из бюджета Тамбовской области бюджетам муниципальных образований области на проектирование объектов инженерной инфраструктуры к индустриальным паркам в соответствии с Правилами предоставления и расходования субсидий из бюджета Тамбовской области бюджетам муниципальных образований области на проектирование объектов инженерной инфраструктуры к индустриальным паркам в соответствии с приложением № 5.»;

в абзаце сорок шестом слова «Одним из мероприятий является организация производства автомобильных кож компанией «Voxmart» с организацией в перспективе индустриального (промышленного) парка.» исключить;

абзац сорок седьмой изложить в следующей редакции:

«Также продолжится участие промышленных предприятий в региональном этапе Всероссийского конкурса «Сто лучших товаров» на премию администрации области по качеству с целью стимулирования выпуска высококачественной продукции. Продолжатся мероприятия по проведению работ по подготовке к подтверждению соответствия продукции, интегрированных систем менеджмента качества на основе международных стандартов на промышленных предприятиях Тамбовской области.»;

в абзаце пятидесятом цифры «2016 - 2018» заменить цифрами «2020 - 2022»;

в разделе 5 «Обоснование объема финансовых ресурсов, необходимых для реализации государственной программы»:

абзац первый изложить в следующей редакции:

«Общий объем финансирования государственной программы составляет 43109 млн. рублей, из них средства федерального бюджета 11976 млн. рублей, бюджета Тамбовской области 536,2023 млн. рублей (в лимитах ОАИП – 52,0522 млн. руб.), внебюджетные средства 30596,7977 млн. рублей, в том числе по годам:»;

таблицу изложить в следующей редакции:

| Источник финансирования | Объем финансирования, млн. рублей | | | | | | | | | | | | |
|--|-----------------------------------|------|------|------|------|------|-----------|-----------|----------|------|------|------|------|
| | всего | 2013 | 2014 | 2015 | 2016 | 2017 | 2018 | 2019 | 2020 | 2021 | 2022 | 2023 | 2024 |
| Общий объем финансирования, в том числе: | 43109 | 1850 | 2660 | 3174 | 3600 | 3420 | 3705 | 3900 | 3900 | 4000 | 4150 | 4250 | 4500 |
| внебюджетные средства | 30596,7977 | 1350 | 2205 | 2453 | 2980 | 1720 | 1776,9999 | 2163,0838 | 2398,714 | 3150 | 3300 | 3400 | 3700 |
| средства федерального бюджета | 11976 | 500 | 455 | 421 | 620 | 1700 | 1900 | 1690 | 1490 | 800 | 800 | 800 | 800 |
| средства бюджета Тамбовской области | 536,2023 | - | - | 300 | - | - | 28,0001 | 46,9162 | 11,286 | 50 | 50 | 50 | - |
| средства местного бюджета | - | - | - | - | - | - | - | - | - | - | - | - | - |

дополнить абзацами следующего содержания:

«В соответствии с пунктом 4 статьи 1 Закона Тамбовской области от 10.11.2008 № 444-З «О ставке налога на прибыль организаций для отдельных категорий налогоплательщиков» инвесторам, реализующим на территории Тамбовской области инвестиционные проекты в сфере промышленности, в отношении прибыли, полученной от реализации продукции (работ, услуг), произведенной в рамках специальных инвестиционных контрактов, заключенных с Тамбовской областью, а также в рамках специальных инвестиционных контрактов, заключенных в соответствии с главой 2¹ Федерального закона от 31.12.2014 № 488-ФЗ «О промышленной политике в Российской Федерации», установлена ставка налога на прибыль организаций в части сумм налога, зачисляемых в бюджет Тамбовской области, в размере 13,5 процента. Льгота предоставляется начиная с 2016 года.

Общий объем налоговых расходов (льгот) в период реализации госпрограммы составит 491 тыс. рублей.»;

в разделе 6 «Механизмы реализации государственной программы»:

в абзацах тринадцатом, шестнадцатом, семнадцатом слова «экономической политики» заменить словами «стратегического развития, национальных целей, программ и проектов»;

приложение № 1 к государственной программе «Перечень показателей (индикаторов) и их значения государственной программы Тамбовской области «Развитие промышленности и повышение ее конкурентоспособности» изложить в редакции согласно приложению № 1 к настоящему постановлению;

приложение № 2 к государственной программе «Перечень мероприятий государственной программы Тамбовской области «Развитие промышленности и повышение её конкурентоспособности» изложить в редакции согласно приложению № 2 к настоящему постановлению;

приложение № 3 к государственной программе «Ресурсное обеспечение за счет всех источников финансирования реализации государственной программы Тамбовской области «Развитие промышленности и повышение её конкурентоспособности» изложить в редакции согласно приложению № 3 к настоящему постановлению;

дополнить государственную программу приложением № 5 «Правила предоставления и расходования субсидий из бюджета Тамбовской области бюджетам муниципальных образований области на проектирование объектов инженерной инфраструктуры к индустриальным паркам» согласно приложению № 4 к настоящему постановлению.

2. Опубликовать настоящее постановление на «Официальном интернет-портале правовой информации» (www.pravo.gov.ru) и на сайте сетевого издания «Тамбовская жизнь» (www.tamlife.ru).

Глава администрации
области А.В.Никитин



ПРИЛОЖЕНИЕ №1

к постановлению администрации области
от 09.12.2020 № 998

ПРИЛОЖЕНИЕ № 1

к государственной программе Тамбовской области
«Развитие промышленности и повышение её
конкурентоспособности»


ПЕРЕЧЕНЬ

показателей (индикаторов) и их значения государственной программы Тамбовской области
«Развитие промышленности и повышение её конкурентоспособности»

| № п/п | Показатель (индикатор) (наименование) | Единица измерения | Значения показателей | | | | | | | | | | | | |
|-------|--|------------------------|----------------------|----------------|------------------|------------------|--------------------|--------------------|--------|--------|--------|--------|--------|--------|--------|
| | | | 2012 (факт) | 2013 (факт) | 2014г. (факт) | 2015г. (факт) | 2016г. (оценка) | 2017г. (оценка) | 2018г. | 2019г. | 2020г. | 2021г. | 2022г. | 2023г. | 2024г. |
| 1 | 2 | 3 | 4 | 5 | 6 | 7 | 8 | 9 | 10 | 11 | 12 | 13 | 14 | 15 | 16 |
| 1. | Объем отгруженной продукции в промышленном комплексе области | Млрд. руб. | 95,8 | 102,6 | 115,8 | 137,7 | 146,8 | 167,7 | 166,0 | 192,6 | 204,3 | 222,8 | 243,0 | 260,0 | 277,5 |
| 2. | Индекс промышленного производства (раздел ВСDE по общероссийскому классификатору) | В % к предыдущему году | 112,5 | 106,3 | 108,5 | 104,5 | 102,0 | 105,0 | 105,0 | 102,0 | 103,0 | 103,0 | 103,5 | 103,8 | 104,3 |
| 3. | Объем инвестиций в основной капитал по полному кругу промышленных предприятий индустриальных отраслей в виде деятельности «обрабатывающие производства» | Млн. руб. | 2055 | 1850 | 2660 | 3174 | 3600 | 3420 | 3705 | 3900 | 3900 | 4000 | 4150 | 4250 | 4500 |
| 4. | Индекс инвестиций в основной капитал по полному кругу промышленных предприятий индустриальных отраслей в виде деятельности «обрабатывающие производства» | В % к предыдущему году | 127,5 | 91,1 | 130,9 | 113,7 | 106,1 | 91,0 | 103,7 | 100,2 | 100,0 | 102,5 | 103,7 | 102,4 | 105,3 |
| 5. | Индекс производительности труда по полному кругу предприятий в виде деятельности «обрабатывающие производства» | В % к предыдущему году | 114,0 | 108,3 | 108,5 | 107,3 | 103,0 | 106,0 | 106,4 | 102,4 | 104,5 | 105,0 | 105,0 | 105,0 | 105,0 |
| 6. | Доля продукции высокотехнологичных и наукоемких отраслей в валовом региональном продукте | % | 17,2 | 17,5 | 15,9 | 16,6 | 19,0 | 20,0 | 17,5 | 17,7 | 17,8 | 18,0 | 18,0 | 18,1 | 18,2 |

| 1 | 2 | 3 | 4 | 5 | 6 | 7 | 8 | 9 | 10 | 11 | 12 | 13 | 14 | 15 | 16 |
|-----|--|-----------|------|------|------|------|-------|------|------|------|------|------|------|------|------|
| 7. | Количество созданных (ежегодно) высокопроизводительных, в том числе модернизированных, рабочих мест на промышленных предприятиях индустриальных отраслей в виде деятельности «обрабатывающие производства» | Мест | 304 | 490 | 686 | 940 | 1000 | 497 | 455 | 417 | 420 | 550 | 700 | 870 | 1000 |
| 8. | Количество работников, прошедших профессиональное обучение, переподготовку или повышение квалификации на промышленных предприятиях индустриальных отраслей в виде деятельности «обрабатывающие производства» | Чел. | 4000 | 4610 | 4100 | 5200 | 3500 | 3800 | 4100 | 4150 | 4200 | 4250 | 4300 | 4350 | 4400 |
| 9. | Уровень номинальной начисленной среднемесячной заработной платы работников по полному кругу предприятий индустриальных отраслей в виде деятельности «обрабатывающие производства» | Тыс.руб. | 16,5 | 18,7 | 21,2 | 22,7 | 23,95 | 25,9 | 27,9 | 29,0 | 30,0 | 31,5 | 32,8 | 34,4 | 35,8 |
| 10. | Налоговые поступления в консолидированный бюджет Российской Федерации (объём налогов от индустриальных отраслей в виде деятельности «обрабатывающие производства») | Млн. руб. | 3298 | 3615 | 4400 | 5289 | 4000 | 4600 | 5200 | 5500 | 6000 | 6400 | 7000 | 7400 | 7800 |

И.о. заместителя главы администрации
области Н.В.Макаревич



ПРИЛОЖЕНИЕ №2

к постановлению администрации области

от 09.12.2020 № 998

ПРИЛОЖЕНИЕ № 2

к государственной программе Тамбовской области

«Развитие промышленности и повышение её конкурентоспособности»

Перечень мероприятий государственной программы Тамбовской области
«Развитие промышленности и повышение её конкурентоспособности»

| № п/п | Наименование подпрограммы, основного мероприятия, мероприятия | Ответственный исполнитель, соисполнители | Ожидаемые непосредственные результаты | | | Объемы финансирования, млн. рублей, в т.ч.: | | | | |
|---|--|---|---------------------------------------|-------------------|--|---|--------------------|---------------------------|----------------|-----------------------|
| | | | наименование | единица измерения | значение (по годам реализации мероприятия) | по годам, всего | федеральный бюджет | бюджет Тамбовской области | местный бюджет | внебюджетные средства |
| 1 | 2 | 3 | 4 | 5 | 6 | 7 | 8 | 9 | 10 | 11 |
| 1. Формирование и развитие нормативной правовой базы развития промышленности в Тамбовской области | | | | | | | | | | |
| 1.1. | Создание регионального Фонда развития промышленности | Управление по развитию промышленности и предпринимательства Тамбовской области, с 2018 года управление по развитию промышленности и торговли области (далее – Управление) | Постановление администрации области | Ед. | 2016 - 1 | | | | | |
| 1.2. | Создание и внедрение механизма специального инвестиционного контракта и организация работы с промышленными предприятиями по его заключению | Управление | Постановление администрации области | Ед. | 2016 - 1 | | | | | |

| 1 | 2 | 3 | 4 | 5 | 6 | 7 | 8 | 9 | 10 | 11 |
|---|--|--------------------------------------|---|-----|--|----|---|---|----|----|
| 1.3. | Обеспечение реализации и актуализация утвержденного регионального плана по импортозамещению | Управление | Постановление администрации области | Ед. | 2016 - 1 2017 - 1 | | | | | |
| 1.4. | Разработка «дорожных карт» создания индустриальных парков в Тамбовской области | Управление | Дорожные карты | Ед. | 2016 - 2 | | | | | |
| 1.5. | Проведение мониторинга финансово-экономического состояния системообразующих предприятий | Управление | Информация | | 2016 - 4 2017 - 4 2018 - 4 2019 - 4 2020 - 4 2021 - 4 2022 - 4 2023 - 4 2024 - 4 | | | | | |
| 2. Государственная поддержка развития индустриальных отраслей промышленности | | | | | | | | | | |
| 2.1. | Содействие в получении предприятиями промышленности, в т.ч. реализующими инвестиционные проекты, государственной поддержки в рамках Государственной программы Российской Федерации «Развитие промышленности и её повышение конкурентоспособности» и других нормативных актов в соответствии с федеральными механизмами: займ Фонда развития промышленности | | | Ед. | 2017 - 1 | | | | | |
| | субсидии организациям промышленности для возмещения части затрат на уплату процентов по кредитам, на пополнение оборотных средств и (или) на финансирование текущей производственной | Управление, промышленные предприятия | Поддержка текущей производственной деятельности предприятий | Ед. | 2016 - 3 | 20 | | | | |

| 1 | 2 | 3 | 4 | 5 | 6 | 7 | 8 | 9 | 10 | 11 |
|------|--|--|---|---------------------------------------|---|---|--|---|---|---|
| 1 | деятельности | | | | | | | | | |
| 2.2. | Финансовое обеспечение создания (капитализации) и/или деятельности (докапитализации) регионального фонда развития промышленности, созданного в организационно-правовой форме, предусмотренной частью 1 статьи 11 Федерального закона от 31 декабря 2014 года № 488-ФЗ «О промышленной политике Российской Федерации» (за исключением видов деятельности, не относящихся к сфере ведения Министерства промышленности и торговли Российской Федерации) | Управление, Фонд, промышленные предприятия | Количество займов выданных фондом (нарастающим итогом) / количество созданных рабочих мест (накопленным итогом) / объём инвестиций в основной капитал (накопленным итогом) / объем отгруженной продукции (накопленным итогом) | Ед. / ед. / млн. / руб. / млн. / руб. | 2017 - 0 2018 - 0 2019 - 0 2020 - 0 2021 - 3/10/40/- 2022 - 100 3/30/150/120 2023 - 100 5/50/230/270 2024 - 5/65/270/380 | - 0,0001 - - 60 100 100 - - | - - - - 10 50 50 - - | - 0,0001 - - 50 50 - | - - - - - - | - - - - - - |
| 2.3. | Предоставление субсидий из бюджета области в рамках софинансирования из федерального бюджета, на реализацию: инвестиционных проектов по модернизации и развитию промышленных предприятий области; корпоративных программ повышения конкурентоспособности промышленной продукции | Управление, промышленные предприятия | Индекс инвестиций в основной капитал по полному кругу промышленных предприятий индустриальных отраслей | % | 2016 2017 2018 2019 2020 2021 2022 2023 2024 | - - - - - - - - - | - - - - - - - - - | - - - - - - - - - | - - - - - - - - - | - - - - - - - - - |
| 2.4. | Увеличение уставного фонда Тамбовского государственного предприятия управляющая компания» с целью обеспечения производственной деятельности и развития общества с ограниченной ответственностью «Завод «Моршанскиммаш» | Управление, Комитет по управлению имуществом области | Увеличение объёма выпуска продукции | % | 2015 - 100,0 2016 - 100,0 2017 - 100,0 2018 - 100,0 | 300 - - - | - - - - | 300 - - - | - - - - | - - - - |
| 2.5. | Стабилизация экономического положения градообразующего предприятия | | | | | | | | | |

| 1 | 2 | 3 | 4 | 5 | 6 | 7 | 8 | 9 | 10 | 11 |
|------|---|--|---|---|--|----|---|---|----|----|
| 1 | общества с ограниченной ответственностью «Первомайскхиммаш», восстановление его производственной деятельности, снижение социальной напряженности в трудовом коллективе путем: | 3 | 4 | 5 | 6 | 7 | 8 | 9 | 10 | 11 |
| | содействия в получении займов из внебюджетных источников, в том числе за счет средств хозяйствующих субъектов с долей участия Тамбовской области | Комитет по управлению имуществом области, управление | Увеличение объёма выпуска продукции | % | 2016 – 83,0 2017 – 100,0 2018 – 100,0 2019 – 100,0 | 40 | - | - | - | 40 |
| | снижения процентной ставки по займам из внебюджетных источников до ключевой ставки Центрального банка России и предоставления отсрочки по займам | | | | | | | | | |
| | предоставления поручительств акционерами предприятия в целях реструктуризации обязательств перед публичным акционерным обществом «Сбербанк» и акционерным обществом «Россельхозбанк» | | | | | | | | | |
| 2.6. | Техническое перевооружение и модернизация предприятий оборонно-промышленного комплекса (далее – ОПК) за счёт собственных и привлечённых средств. Содействие предприятиям ОПК области по участию в государственных и федеральных целевых программах: государственная программа «Развитие промышленности и ее повышение конкурентоспособности»; государственная программа «Развитие электронной и | Управление, ОПК предприятия области | Увеличение объёмов производства к уровню предыдущего года | % | 2014 - 0 2015 - 0 2016 - 2 2017 - 0 2018 - 2 2019 - 0 2020 - 5 | * | * | * | * | * |

| 1 | 2 | 3 | 4 | 5 | 6 | 7 | 8 | 9 | 10 | 11 |
|----------|--|--------------------------------------|---|---|-----------|---|--|---|----|----------|
| 1 | радиоэлектронной промышленности на 2013-2025 годы» ¹ создание в Тамбовской области оборонного кластера, специализирующегося на производстве военной техники связи и радиоэлектронной борьбы | Управление, предприятия области ОПК | Увеличение объемов производства уровню предыдущего года | % | 2014 - 0 | * | * | - | - | * |
| | | | | | 2015 - 0 | * | * | - | - | * |
| | | | | | 2016 - 0 | * | * | - | - | * |
| | | | | | 2017 - 0 | * | * | - | - | * |
| | | | | | 2018 - 2 | * | * | - | - | * |
| | | | | | 2019 - 3 | * | * | - | - | * |
| | | | | | 2020 - 5 | * | * | - | - | * |
| | | | | | 2021 - 5 | * | * | - | - | * |
| | | | | | 2022 - 5 | * | * | - | - | * |
| | | | | | 2014 - 0 | * | * | - | - | * |
| | | | | | 2015 - 0 | * | * | - | - | * |
| | | | | | 2016 - 0 | * | * | - | - | * |
| | | | | | 2017 - 2 | * | * | - | - | * |
| | | | | | 2018 - 5 | * | * | - | - | * |
| 2019 - 0 | * | * | - | - | * | | | | | |
| 2020 - 3 | * | * | - | - | * | | | | | |
| 2.7. | Реализация инвестиционных проектов хозяйствующих субъектов, в том числе с предоставлением государственной поддержки, направленных на создание, техническое и технологическое перевооружение, модернизацию производства предприятий отраслей промышленности и стройиндустрии, из них: | Управление, промышленные предприятия | Количество инвестиционных проектов | % | 2016 - 9 | 1916 | - | - | - | 1916 |
| | | | | | 2017 - 6 | 1039 | - | - | - | 1039 |
| | | | | | 2018 - 4 | 860 | - | - | - | 860 |
| | | | | | 2019 - 4 | 1655 | - | - | - | 1655 |
| | | | | | 2020 - 4 | 1600 | - | - | - | 1600 |
| | | | | | 2021 - 12 | 2820 | - | - | - | 2820 |
| | | | | | 2022 - 12 | 2560 | - | - | - | 2560 |
| | | | | | 2023 - 14 | 3340 | - | - | - | 3340 |
| | | | | | 2024 - 15 | 3600 | - | - | - | 3600 |
| | | | | | | реализация приоритетного инвестиционного проекта «Организация колесных тракторов в сельскохозяйственных областях» с предоставлением государственных | Управление, предприятия машиностроения | Увеличение объемов производства уровню предыдущего года | % | 2013 - 1 |
| 2014 - 1 | 20 | - | - | - | | | | | | 20 |
| 2015 - 1 | 20 | - | - | - | | | | | | 20 |
| 2016 - 1 | - | - | - | - | | | | | | - |
| 2017 - 3 | - | - | - | - | | | | | | - |
| 2018 - 5 | - | - | - | - | | | | | | - |
| 2019 - 0 | - | - | - | - | - | | | | | |

¹ Информация об объемах инвестиций по предприятиям ОПК является закрытой.

| 1 | 2 | 3 | 4 | 5 | 6 | 7 | 8 | 9 | 10 | 11 |
|------|---|--|---|-----------|---|-----------------------------------|---------------------------------|---------------------------------|---------------------------------|-----------------------------------|
| 1 | преференций Тамбовской области в виде налоговых льгот реализация приоритетного инвестиционного проекта «Организация производства акриловых эмульсий мощностью 9000 тонн в год» с предоставлением государственных преференций Тамбовской области в виде налоговых льгот | Управление, предприятия химической промышленности | Создание мощностей по производству акриловых эмульсий | Тонн | 2020 - 0 2016 - 2000 2017 - 4000 2018 - 7000 2019 - 9000 2020 - 9000 | - - - - - - | - - - - - - | - - - - - - | - - - - - - | - - - - - - |
| | модернизация производства упаковочных материалов из гофрокартона на базе технологической линии SV-15000 с предоставлением государственных преференций Тамбовской области в виде налоговых льгот | Управление, предприятия лёгкой промышленности | Увеличение объёмов производства к уровню предыдущего года | % | 2016 - 2 2017 - 2 2018 - 3 2019 - 2 2020 - 0 | - - - - - | - - - - - | - - - - - | - - - - - | - - - - - |
| | развитие сталелитейного производства общества с ограниченной ответственностью «Тамбовские Литейные Технологии» | Управление, промышленные предприятия | Создание мощности производства | Млн. руб. | 2018 - 259,1 2019 - 600 2020 - 600 2021 - 600 2022 - 1019 2023 - 1019 2024 - 1019 | 200 - - - - - - | - - - - - - - | - - - - - - - | - - - - - - - | 200 - - - - - - |
| 2.8. | Обеспечение производственной деятельности и развитие общества с ограниченной ответственностью «Первомайскхиммаш» путем: содействия в получении займов из внебюджетных источников, в том числе за счет средств хозяйствующих субъектов с долей участия Тамбовской области, областных государственных унитарных предприятий | Комитет по управлению имуществом области, управление | Увеличение объёма выпуска продукции | % | 2016 - 100,0 2017 - 100,0 2018 - 100,0 2019 - 100,0 | 150 - - - | - - - - | - - - - | - - - - | 150 - - - |
| | снижения процентной ставки по займам из внебюджетных источников до ключевой ставки Центрального | | | | | | | | | |

| 1 | 2 | 3 | 4 | 5 | 6 | 7 | 8 | 9 | 10 | 11 |
|-------|---|--|---|-----|----------------------------------|---------------------|------------------|------------------|------------------|---------------------|
| 1 | банка России и предоставления отсрочки по займам | Комитет по управлению имуществом области | Стабилизация финансово-экономического состояния предприятий | Ед. | 2017 - 1 2018 2019 2020 | 53 - - - | - - - - | - - - - | - - - - | - - - - |
| 2.9. | Обеспечение производственной деятельности и развития общества с ограниченной ответственностью «Завод «Моршанскхиммаш» путем: содействия в получении займов из внебюджетных источников, в том числе за счет средств хозяйствующих субъектов с долей участия Тамбовской области, областных государственных унитарных предприятий; заключения договоров переуступки прав требований и др. снижения процентной ставки по займам из внебюджетных источников до ключевой ставки Центрального банка России и предоставления отсрочки по займам | Управление труда и занятости населения области | Стабилизация финансово-экономического состояния предприятий | Ед. | 2017 - 1 2018 2019 2020 | 45,5 - - - | - - - - | - - - - | - - - - | 45,5 - - - |
| 2.10. | Содействие снижению социальной напряженности на рынке труда в промышленных отраслях промышленности на предприятиях, находящихся в сложном финансово-экономическом положении, в том числе общества с ограниченной ответственностью «Завод «Моршанскхиммаш», общества с ограниченной ответственностью «Стройсталь – Тамбовский завод металлических конструкций» путем заключения договоров переуступки прав требований и др. | Управление | Количество мероприятий | Ед. | 2019 - 2 2020 - 0 2021 - 0 | 9,9999 0 0 | - - - | 9,9999 0 0 | - - - | - - - |
| 2.11. | Проведение мероприятий по пропаганде и популяризации в сфере промышленности | | | | | | | | | |

| 1 | 2 | 3 | 4 | 5 | 6 | 7 | 8 | 9 | 10 | 11 |
|---|---|---|--|-----------|---|-----|---|---|----|-----|
| 3. Импортзамещение в индустриальных отраслях промышленности | | | | | | | | | | |
| 3.1. | Развитие действующих и создание новых высокотехнологичной конкурентной продукции: | Управление, предприятия лёгкой промышленности | Увеличение производства полипропиленовой ткани | Т/год | 2017 - 50 2018 - 2000 2019 - 3600 2020 - 3600 | 180 | - | - | - | 180 |
| | расширение производства полипропиленовой ткани плотностью 40 - 70 г/м2. мощностью 3 600 т/год | Управление, предприятия лёгкой промышленности | Создание мощности 4-слойных нетканых SSMS плотностью 25-150 г/м2. мощностью 10 000 т/год | Т/год | 2015 - 0 2016 - 0 2017 - 0 2018 - 0 2019 - 4000 2020 - 8000 | 5,7 | - | - | - | 5,7 |
| | создание производства 4-слойных нетканых материалов по технологии SSMS плотностью 25-150 г/м2. мощностью 10 000 т/год | Управление, предприятия лёгкой промышленности | Создание мощности 5-слойных нетканых материалов | Т/год | 2022 2023 - 3000 2024 - 8000 | 500 | - | - | - | 500 |
| | увеличение мощности производства продуктов специальной химия | Управление, предприятия химической промышленности | Увеличение объема производства | Млн. руб. | 2018 - 40,5 2019 - 162 2020 - 162 2021 - 162 2022 - 162 | 205 | - | - | - | 205 |
| | организация производства фталацианина меди для выпуска пигмента голубого фталацианинового мощностью 500 т/год | Управление, предприятия химической промышленности | Создание мощности производства фталацианина меди | Т/год | 2016 - 175 2017 - 360 2018 - 420 2019 - 500 2020 - 500 | 150 | - | - | - | 150 |
| | расширение производства смол (карбамидо-меламино-формальдегидной смолы) мощностью 3000 т/год | Управление, предприятия химического производства | Создание мощности производства смолы | Т/год | 2017 2018 2019 2020 2021 - 500 2022 - 1000 2023 - 2000 2024 - 3000 | 30 | - | - | - | 30 |
| | расширение мощности производства | Управление, | Расширение | Т/год | 2016 | 206 | - | - | - | 206 |

| 1 | 2 | 3 | 4 | 5 | 6 | 7 | 8 | 9 | 10 | 11 |
|---|--|---|--|------------|--|---|---|---|----|---------------------------------------|
| | акриловых эмульсий на 9 тыс. тонн в год | предприятия химической промышленности | мощности имеющегося производства | | 2017 - 5400 2018 - 7000 2019 - 8000 2020 - 8700 | 30 | - | - | - | 30 |
| | организация производства эпоксидных лакокрасочных материалов индустриального назначения 2,2 тыс. тонн в год | Управление, предприятия химической промышленности | Создание мощности | Т/год | 2018 2019 2020 | - | - | - | - | - |
| | модернизация существующего парка оборудования для организации производства | Управление, предприятия нефтехимической промышленности | Увеличение объёма производства | Млн. руб. | 2021 - 1600 2022 - 2200 | 120 | - | - | - | 120 |
| | организация производства внутрикорпусных устройств (ВКУ) | Управление, предприятия машиностроения | Создание мощности производства ВКУ | Шт. | 2016 - 930 2017 - 1015 2018 - 1115 2019 - 600 2020 | 35 38 40 15 | - | - | - | 35 38 40 15 |
| | создание производства инновационных многокомпонентных мембранных ламинатов для обуви мощностью 800 тыс. кв. м. | Управление, предприятия кожаной промышленности | Создание мощности мембранных ламинатов для обуви | Тыс. кв.м. | 2016 2017 2018 2019 2020 2021 2022 2023 2024 | 82 90 50 50 50 50 50 - | - | - | - | 82 90 50 50 50 50 - |
| | «Промышленное освоение месторождения редкоземельных (рудных) песков «Центральное» (приоритетный стратегический проект) | Акционерное общество «Корпорация развития Тамбовской области», управление | Организация опытно-промышленного производства Создание новых рабочих мест | Ед. | 2018 2019 - 1 | 50 50 | - | - | - | 50 50 |
| | | | | | 2020 2021 2022 2023 2024 | - - - - - | - | - | - | - - - - - |

| 1 | 2 | 3 | 4 | 5 | 6 | 7 | 8 | 9 | 10 | 11 |
|---|--|---|---|-----------|---|---------------------------------|---------------------------------|---------------------------------|---------------------------------|---------------------------------|
| | реализация мероприятий по вхождению в Отраслевые планы Министерства промышленности и торговли Российской Федерации по импортозамещению | Управление, промышленные предприятия | Количество продукции включенной в отраслевой план | Ед. | 2016 - 5 2017 - 6 2018 - 6 2019 2020 | - - - - - | - - - - - | - - - - - | - - - - - | - - - - - |
| 4. Создание инфраструктуры и совершенствование работы институтов развития промышленной деятельности | | | | | | | | | | |
| 4.1. | Создание (промышленных) парков, организация новых и развитие действующих «инвестиционных площадок» в соответствии с действующим федеральным и региональным законодательством: предоставление субсидий бюджетам муниципальных образований области на проектирование объектов инженерной инфраструктуры к промышленным паркам (приоритетный стратегический проект) | Управление градостроительства и архитектуры области (в лимитах ОАИП) | Количество подготовленной проектно-сметной документации | Ед. | 2017 2018 - 1 2019 - 1 2020 - 1 | - 28 12,7662 11,286 | - - - - | - 28 12,7662 11,286 | - - - - | - - - - |
| | создание и развитие промышленных парков на территории Тамбовской области (приоритетный стратегический проект) | Управление регионального развития и поддержки инвестиционной деятельности области | Создание парка/ Количество резидентов парка | Ед. | 2017 - 3/2 | - | - | - | - | - |
| | | | Количество резидентов/ Количество созданных рабочих мест (нарастающим итогом) | Ед./ чел. | 2018 - 6/15 2019 - 10/100 2020 - 10/100 2021 - 10/1500 2022 - 10/2000 2023 - 10/2500 2024 - 10/2500 | - - - - - - - | - - - - - - - | - - - - - - - | - - - - - - - | - - - - - - - |
| | организационно-технические мероприятия по созданию на базе инвестиционной площадки промышленного типа «Индустриальный парк «Тамбов»» публичного акционерного общества | Управление, промышленные предприятия | Количество резидентов парка | Ед. | 2016 - 17 2017 - 17 2018 - 17 2019 - 17 | - - - - | - - - - | - - - - | - - - - | - - - - |


| 1 | 2 | 3 | 4 | 5 | 6 | 7 | 8 | 9 | 10 | 11 |
|--|---|---|---|------------|--|--|---|---------|----|--|
| 1 | «Пигмент» индустриального (промышленного) парка | Комитет по управлению имуществом области | Количество приобретенных объектов | Ед. | 2019 – 8 2020 2021 | 24,1501 | - | 24,1501 | - | - |
| 4.2. | Развитие инновационно-технологического центра на базе машиностроительных предприятий области | Управление, предприятия машиностроения | Объёмы инновационной продукции | Млн. руб. | 2016 - 1200 2017 - 1200 2018 - 1200 2019 - 1200 2020 – 1300 2021 - 1500 | 10 10 10 10 10 10 | - | - | - | 10 10 10 10 10 10 |
| 4.3. | Совершенствование деятельности по промышленной субконтрактации; развитие внутриобластной кооперации; промышленной кооперации; продвижение продукции предприятий области в другие регионы Российской Федерации, страны ближнего и дальнего зарубежья | Управление, промышленные предприятия | Расширение кооперационных связей между предприятиями и организациями области | Количество | 2016 - 2 2017 - 3 2018 - 5 2019 - 5 2020 - 5 2021 - 6 2022 – 6 2023 – 6 2024 - 6 | 2 2 2 2 2 2 2 2 2 2 | - | - | - | 2 2 2 2 2 2 2 2 2 2 |
| 4.4. | Участие промышленных предприятий области в региональном этапе Всероссийского конкурса «Сто лучших товаров» | Управление, Федеральное государственное учреждение «Тамбовский центр стандартизации, метрологии и сертификации», промышленные предприятия | Количество предприятий индустриальных отраслей, принявших участие в конкурсе (ежегодно) | Ед. | 2016 - 5 2017 - 4 2018 - 4 2019 - 4 2020 - 4 2021 - 5 2022 - 6 2023 - 7 2024 - 9 | 1 1 1 1 1 1 1 1 1 | - | - | - | 1 1 1 1 1 1 1 1 1 |
| 5. Содействие развитию кадрового потенциала в сфере промышленности | | | | | | | | | | |
| 5.1. | Оказание содействия в подготовке (переподготовке), повышении квалификации инженерно- | Управление, промышленные предприятия | Количество работников предприятий, | Тыс. чел. | 2014 - 4 2015 - 5 2016 - 3 | 5 5 3 | - | - | - | 5 5 3 |

| 1 | 2 | 3 | 4 | 5 | 6 | 7 | 8 | 9 | 10 | 11 |
|------|---|--|---|------------------|---|---|---|---|---|---|
| | технического персонала (специалистов) и рабочих основных профессий на промышленных предприятиях области | | прошедших подготовку (переподготовку) или повышение квалификации | | 2017 - 3 2018 - 4 2019 - 4 2020 - 4 2021 - 4 2022 - 4 2023 - 4 2024 - 4 | 3 7 7 7 7 7 7 7 | - - - - - - - - | - - - - - - - - | - - - - - - - - | 3 7 7 7 7 7 7 7 |
| 5.2. | Анализ потребности предприятий индустриальных отраслей промышленности в специалистах и рабочих основных профессий | Управление, некоммерческие организации, промышленные предприятия | Проведение мероприятий по определению потребности промышленных предприятий в кадрах | Количество в год | 2014 - 1 2015 - 1 2016 - 1 2017 - 1 2018 - 1 2019 - 1 2020 - 1 2021 - 1 2022 - 1 2023 - 1 2024 - 1 | 0,5 0,5 0,5 0,5 0,5 0,5 0,5 0,5 0,5 0,5 0,5 | - - - - - - - - - - - | - - - - - - - - - - - | - - - - - - - - - - - | 0,5 0,5 0,5 0,5 0,5 0,5 0,5 0,5 0,5 0,5 0,5 |
| 5.3. | Организация и проведение обучающих семинаров, курсов для инженерно-технических работников и специалистов среднего звена промышленных предприятий (организаций), в т.ч. по развитию экспортного потенциала | Управление, промышленные предприятия | Количество мероприятий (семинары, круглые столы, конкурсы) / человек, ежегодно | Ед./ чел. | 2014 - 2/30 2015 - 2/30 2016 - 1/15 2017 - 1/10 2018 - 1/10 2019 - 1/10 2020 - 2/20 2021 - 1/15 2022 - 1/20 2023 - 1/15 2024 - 1/20 | 0,3 0,3 0,3 0,3 0,3 0,3 0,3 0,3 0,3 0,3 0,3 | - - - - - - - - - - - | - - - - - - - - - - - | - - - - - - - - - - - | 0,3 0,3 0,3 0,3 0,3 0,3 0,3 0,3 0,3 0,3 0,3 |
| 5.4. | Проведение политики социальной поддержки молодых специалистов и рабочей молодежи на промышленных предприятиях области | Управление, промышленные предприятия | Объём средств, направленных на поддержку | Млн. руб. | 2015 - 3 2016 - 3 2017 - 3 2018 - 3 2019 - 3 2020 - 3 | 1 3 3 3 3 3 | - - - - - - | - - - - - - | - - - - - - | 1 3 3 3 3 3 |

| 1 | 2 | 3 | 4 | 5 | 6 | 7 | 8 | 9 | 10 | 11 |
|--|---|--------------------------------------|---|----------------|--|--|--|--|---|---|
| 6. Реализация мероприятий по созданию и развитию экологически чистых производств («зеленая экономика») | | | | | | | | | | |
| 6.1. | Внедрение в производство новых технологий и технологических процессов, обеспечивающих минимальное воздействие на окружающую среду | Управление, промышленные предприятия | Количество внедренных технологий и технологических процессов | Ед. | 2016 - 3 2017 - 4 2018 - 5 2019 - 6 2020 - 6 2021 - 6 2022 - 6 2023 - 6 2024 - 6 | 20 20 20 - - - - - - | - - - - - - - - - | - - - - - - - - - | - - - - - - - - - | 20 20 20 - - - - - - |
| 6.2. | Выполнение заказов по производству и установке оборудования по водоочистке, очистных сооружений сточных вод и другое | Управление, промышленные предприятия | Количество произведенных модульных систем очистки | Ед. | 2014 - 9 2015 - 9 2016 - 7 2017 - 10 2018 - 10 2019 - 10 2020 - 10 2021 - 12 2022 - 12 2023 - 14 2024 - 15 | 15 15 9 5 5 - - - - - - - | - - - - - - - - - - - - | - - - - - - - - - - - - | - - - - - - - - - - - | 15 15 9 5 5 - - - - - - |
| 7. Реализация мероприятий по энергосбережению и повышению энергоэффективности | | | | | | | | | | |
| 7.1. | Реализация мероприятий по энергосбережению и повышению энергоэффективности промышленных предприятий | Управление, промышленные предприятия | Снижение энергоемкости производства, затрат на энергоносители | Т.у.т | 2014 - 8663 2015 - 20006 2016 - 12086 2017 - 14312 | 163 75 70 110 | 5 21 | - - - | - - - | 158 54 70 110 |
| | | | Снижение удельного электропотребления на производство ед. продукции/ Снижение удельного потребления энергетических ресурсов на кв.метр площади | кВт.ч/ Гкал | 2018 - 2337,1/0,1 2019 - 4617,5/0,05 2020 - 2908,9/0,05 2021 - 2860/0,05 2022 - 2745/0,05 | 17 12 8 15 25 | - - - - - | - - - - - | - - - - - | 17 12 8 15 25 |

| 1 | 2 | 3 | 4 | 5 | 6 | 7 | 8 | 9 | 10 | 11 |
|-------|---|---|---|---|---------------------|-------|-------|----------|----|------------|
| | | | | | 2023 - 2720/0,05 | - | - | - | - | - |
| | | | | | 2024 - 2680/0,05 | - | - | - | - | - |
| | | | | | 2013 | 1850 | 500 | - | - | 1350 |
| | | | | | 2014 | 2660 | 455 | - | - | 2205 |
| | | | | | 2015 | 3174 | 421 | 300 | - | 2453 |
| | | | | | 2016 | 3600 | 620 | - | - | 2980 |
| | | | | | 2017 | 3420 | 1700 | - | - | 1720 |
| | | | | | 2018 | 3705 | 1900 | 28,0001 | - | 1776,9999 |
| | | | | | 2019 | 3900 | 1690 | 46,9162 | - | 2163,0838 |
| | | | | | 2020 | 3900 | 1490 | 11,286 | - | 2398,714 |
| | | | | | 2021 | 4000 | 800 | 50 | - | 3150 |
| | | | | | 2022 | 4150 | 800 | 50 | - | 3300 |
| | | | | | 2023 | 4250 | 800 | 50 | - | 3400 |
| | | | | | 2024 | 4500 | 800 | - | - | 3700 |
| | | | | | 2013-2024 | 43109 | 11976 | 536,2023 | - | 30596,7977 |
| ИТОГО | | | | | | | | | | |

И.о. заместителя главы администрации
области Н.В.Макаревич



ПРИЛОЖЕНИЕ №3

к постановлению администрации области

от 09.12.2020 № 998

ПРИЛОЖЕНИЕ № 3

к государственной программе Тамбовской области

«Развитие промышленности и повышение её

конкурентоспособности»


Ресурсное обеспечение

за счет всех источников финансирования реализации государственной программы Тамбовской области
«Развитие промышленности и повышение её конкурентоспособности»

| Статус | Наименование государственной программы Тамбовской области | Ответственный исполнитель | Объемы финансирования, млн. рублей, в т.ч. | | | | | внебюджетные средства |
|---|--|---------------------------|--|--------------------|---------------------------|----------------|---|-----------------------|
| | | | по годам, всего | федеральный бюджет | бюджет Тамбовской области | местный бюджет | | |
| Государственная программа Тамбовской области | «Развитие промышленности и повышение её конкурентоспособности» | Всего | 2013 | 500 | - | - | - | 1350 |
| | | | 2014 | 455 | - | - | - | 2205 |
| | | | 2015 | 421 | 300 | - | - | 2453 |
| | | | 2016 | 620 | - | - | - | 2980 |
| | | | 2017 | 1700 | - | - | - | 1720 |
| | | | 2018 | 1900 | 28,0001 | - | - | 1776,9999 |
| | | | 2019 | 1690 | 46,9162 | - | - | 2163,0838 |
| | | | 2020 | 1490 | 11,286 | - | - | 2398,714 |
| | | | 2021 | 800 | 50 | - | - | 3150 |
| | | | 2022 | 800 | 50 | - | - | 3300 |
| | | | 2023 | 800 | 50 | - | - | 3400 |
| | | | 2024 | 800 | - | - | - | 3700 |
| | | | 2013-2024 | 11976 | 536,2023 | - | - | 30596,7977 |
| Управление по развитию промышленности и предпринимательства области, с 2018 года управление по развитию промышленности и торговли области; комитет по управлению имуществом области; управление труда и занятости | | | 2013 | 500 | - | - | - | 1350 |
| | | | 2014 | 455 | - | - | - | 2205 |
| | | | 2015 | 421 | 300 | - | - | 2453 |
| | | | 2016 | 620 | - | - | - | 2980 |
| | | | 2017 | 1700 | - | - | - | 1720 |
| | | | 2018 | 1900 | 0,0001 | - | - | 1776,9999 |
| | | | 2019 | 1690 | 34,14 | - | - | 2163,0838 |
| | | | 2020 | 1490 | 0 | - | - | 2398,714 |
| | | | 2021 | 800 | 50 | - | - | 3150 |

| | | | | | | | |
|--|--|------|---------|-----|---------|---|------|
| | населения области | 2022 | 4150 | 800 | 50 | - | 3300 |
| | | 2023 | 4250 | 800 | 50 | - | 3400 |
| | | 2024 | 4500 | 800 | - | - | 3700 |
| | Управление градостроительства и архитектуры области | 2018 | 28 | - | 28 | - | - |
| | | 2019 | 12,7662 | - | 12,7662 | - | - |
| | | 2020 | 11,286 | - | 11,286 | - | - |

И.о. заместителя главы администрации
области **Н.В.Макаревич**



ПРИЛОЖЕНИЕ № 4

к постановлению администрации области
от 09.12.2020 № 998

ПРИЛОЖЕНИЕ № 5

к государственной программе Тамбовской
области «Развитие промышленности и
повышение ее конкурентоспособности»

Правила

предоставления и расходования субсидий из бюджета Тамбовской области
бюджетам муниципальных образований области на проектирование объектов
инженерной инфраструктуры к индустриальным паркам
(далее - Правила)

1. Настоящие Правила определяют механизм предоставления и расходования субсидий бюджетами муниципальных образований области на проектирование объектов инженерной инфраструктуры к индустриальным паркам в рамках реализации государственной программы Тамбовской области «Развитие промышленности и повышение ее конкурентоспособности», утвержденной постановлением администрации области от 23.09.2013 № 1054 (далее - субсидии).

2. Субсидии бюджетам муниципальных образований области предоставляются в соответствии с перечнем субсидий бюджетам муниципальных образований области, предоставляемых из бюджета Тамбовской области в целях софинансирования расходных обязательств, возникающих при выполнении полномочий органов местного самоуправления области при проектировании объектов инженерной инфраструктуры к индустриальным паркам, утверждаемых Законом области о бюджете Тамбовской области на очередной финансовый год и плановый период в пределах лимитов бюджетных обязательств.

Субсидии носят целевой характер и не могут быть использованы на иные цели.

3. Управление градостроительства и архитектуры области осуществляет функции главного распорядителя средств бюджета Тамбовской области (далее – главный распорядитель) по предоставлению субсидий и доводит до финансовых органов муниципальных образований области уведомления по расчетам между бюджетами по межбюджетным трансфертам.

4. Субсидии предоставляются бюджетам муниципальных образований области при следующих условиях:

4.1. наличие муниципальной программы, содержащей перечень мероприятий, в целях софинансирования которых предоставляются субсидии;

4.2. наличие в местном бюджете (сводной бюджетной росписи местного бюджета) бюджетных ассигнований на исполнение расходного

обязательства муниципального образования области, софинансирование которого осуществляется из бюджета Тамбовской области, в объеме, необходимом для его исполнения, включающем размер планируемых к предоставлению из бюджета Тамбовской области субсидий;

4.3. заключение соглашения о предоставлении субсидий между главным распорядителем и органом местного самоуправления (далее – соглашение) в соответствии с пунктом 10 Правил формирования, предоставления и распределения субсидий из бюджета Тамбовской области бюджетам муниципальных образований области, утвержденных постановлением администрации области от 04.12.2019 № 1347.

5. Критерием отбора муниципальных образований области для предоставления субсидий является наличие индустриального парка, для которого планируется разработка проектной документации объектов инженерной инфраструктуры, в реестре индустриальных парков Тамбовской области, утвержденном постановлением администрации области от 15.02.2017 № 134.

6. Предельный уровень софинансирования расходного обязательства муниципального образования области на проектирование объектов инженерной инфраструктуры к индустриальным паркам за счет средств бюджета Тамбовской области составляет не более 99,9 %.

7. Для заключения соглашения администрации муниципальных образований области представляют главному распорядителю следующие документы:

копию документа об утверждении сметной стоимости проектных работ при предоставлении субсидии на разработку проектной документации объекта инженерной инфраструктуры к индустриальному парку;

выписку из муниципальной программы;

пояснительную записку, содержащую информацию о необходимых объемах бюджетных ассигнований из бюджета Тамбовской области на софинансирование проектирования;

документы или сведения, подтверждающие принадлежность земельного участка под индустриальным парком к муниципальной собственности;

выписку из правового акта муниципального образования области (выписку из сводной бюджетной росписи), подтверждающую наличие средств местного бюджета на софинансирование разработки проектно-сметной документации объекта инженерной инфраструктуры в необходимом объеме.

Все представленные документы должны быть подписаны и заверены печатью администрации муниципального образования области.

8. Главный распорядитель в течение 10 рабочих дней со дня представления администрацией муниципального образования области документов, указанных в пункте 7 настоящих Правил, осуществляет их

проверку и принимает решение о предоставлении субсидии либо об отказе в предоставлении субсидии.

Основанием для отказа в предоставлении субсидии служат следующие причины:

представление недостоверных сведений, содержащихся в документах, указанных в пункте 7 настоящих Правил;

представление не в полном объеме документов, указанных в пункте 8 настоящих Правил.

В случае отказа в предоставлении субсидии главный распорядитель в срок, не превышающий 5 рабочих дней со дня принятия решения об отказе в предоставлении субсидии, направляет администрации муниципального образования области уведомление об отказе в предоставлении субсидии.

После устранения причин, послуживших основанием для отказа в предоставлении субсидии, администрация муниципального образования области вправе повторно обратиться за получением субсидии.

В случае принятия решения о предоставлении субсидии главный распорядитель заключает с администрацией муниципального образования области соглашение.

Соглашение заключается в соответствии с типовой формой соглашения, утвержденной финансовым управлением области, в течение 5 рабочих дней с даты принятия решения о предоставлении субсидии.

9. Распределение субсидий утверждается законом области о бюджете Тамбовской области на соответствующий финансовый год и плановый период.

В случае внесения изменений в закон о бюджете Тамбовской области на соответствующий финансовый год и плановый период и (или) правовой акт администрации области, предусматривающий уточнение в соответствующем финансовом году объемов бюджетных ассигнований на предоставление субсидии, в соглашение вносятся соответствующие изменения.

Размер субсидии, предоставляемой бюджету муниципального образования области (С), определяется главным распорядителем по формуле:

$$C = S_{см} - V_{мб},$$

где:

$S_{см}$ - сметная стоимость объекта инженерной инфраструктуры муниципальной собственности;

$V_{мб}$ - объем бюджетных ассигнований местного бюджета на соответствующие цели.

Объем бюджетных ассигнований местного бюджета на финансовое обеспечение расходного обязательства муниципального образования области, софинансируемого за счет субсидии, утверждается решением о местном бюджете (определяется сводной бюджетной росписью местного

бюджета) исходя из необходимости достижения установленных соглашением значений результатов использования субсидии.

Муниципальное образование области вправе увеличить объем бюджетных ассигнований на финансовое обеспечение расходных обязательств муниципального образования области, в целях софинансирования которых из бюджета Тамбовской области бюджету муниципального образования области предоставляется субсидия, в том числе в целях достижения значений результатов использования субсидии, предусмотренных соглашением, что не влечет за собой обязательств по увеличению размера субсидии.

В случае если расчетный размер субсидии не обеспечивается софинансированием из средств бюджета муниципального образования области, то размер предоставляемой субсидии подлежит сокращению в целях обеспечения соответствующего уровня софинансирования.

10. Администрации муниципальных образований области предоставляют главному распорядителю:

отчеты о расходах, в целях софинансирования которых предоставлены субсидии, в срок не позднее 12 числа месяца, следующего за отчетным кварталом, в котором были получены субсидии, по форме согласно приложению № 1 к настоящим Правилам;

отчеты о достижении значений результатов использования субсидий в срок не позднее 12 января года, следующего за годом, в котором были получены субсидии, по форме согласно приложению № 2 к настоящим Правилам.

Ответственность за достоверность представляемых главному распорядителю сведений, содержащихся в отчетах, возлагается на администрации муниципальных образований области.

11. Эффективность использования субсидий оценивается главным распорядителем ежегодно до 01 февраля года, следующего за годом предоставления субсидии, на основании достижения значений результатов использования субсидий.

Оценка эффективности использования субсидий осуществляется главным распорядителем в соответствии с правилами оценки эффективности использования субсидий из бюджета Тамбовской области бюджетам муниципальных образований области на проектирование объектов инженерной инфраструктуры к индустриальным паркам согласно приложению № 3 к настоящим Правилам.

12. Результатом использования субсидии является наличие разработанной проектно-сметной документации объекта инженерной инфраструктуры к индустриальному парку, в отношении которой проведена государственная экспертиза.

Конкретные значения результатов использования субсидий устанавливаются главным распорядителем в соглашении.

13. В случае если муниципальным образованием по состоянию на 31 декабря года предоставления субсидии допущены нарушения обязательств, предусмотренных соглашением, и в срок до первой даты представления отчетности о достижении значений результатов использования субсидии в соответствии с соглашением в году, следующем за годом предоставления субсидии, указанные нарушения не устранены, объем средств, подлежащий возврату из местного бюджета в бюджет Тамбовской области в срок до 01 июня года, следующего за годом предоставления субсидии ($V_{\text{возврата}}$), рассчитывается по формуле:

$$V_{\text{возврата}} = (V_{\text{субсидия}} \times k \times m / n) \times 0,1,$$

где:

$V_{\text{субсидия}}$ - размер субсидии, предоставленной бюджету муниципального образования области в отчетном финансовом году;

m - количество результатов использования субсидии, по которым индекс, отражающий уровень недостижения i -го результата использования субсидии, имеет положительное значение;

n - общее количество результатов использования субсидии;

k - коэффициент возврата субсидии.

Коэффициент возврата субсидии рассчитывается по формуле:

$$k = \text{SUM } D_i / m,$$

где:

D_i - индекс, отражающий уровень недостижения i -го результата использования субсидии.

При расчете коэффициента возврата субсидии используются только положительные значения индекса, отражающего уровень недостижения i -го результата использования субсидии.

Индекс, отражающий уровень недостижения i -го результата использования субсидии, определяется по формуле:

$$D_i = 1 - T_i / S_i,$$

где:

T_i - фактически достигнутое значение i -го результата использования субсидии на отчетную дату;

S_i - плановое значение i -го результата использования субсидии, установленное соглашением.

Главный распорядитель в течение 10 рабочих дней со дня выявления факта недостижения по состоянию на 31 декабря отчетного года значения результата использования субсидий направляет администрации муниципального образования области письменное требование о возврате

субсидий в бюджет Тамбовской области в порядке, установленном действующим законодательством Российской Федерации.

14. Основаниями для освобождения муниципального образования области от применения мер, предусмотренных пунктом 13 настоящих Правил, является документально подтвержденное наступление обстоятельств непреодолимой силы, препятствующих исполнению соответствующих обязательств:

установление регионального (межмуниципального) и (или) местного уровня реагирования на чрезвычайную ситуацию, подтвержденное правовым актом исполнительного органа государственной власти области и (или) органа местного самоуправления;

наличие вступившего в законную силу в году предоставления субсидии решения арбитражного суда о признании несостоятельной (банкротом) организации, деятельность которой оказывала влияние на исполнение обязательств по достижению результатов использования субсидии.

Главный распорядитель при наличии одного из вышеуказанных оснований подготавливает заключение о причинах неисполнения соответствующих обязательств, а также о целесообразности продления срока устранения нарушения обязательств и достаточности мер, предпринимаемых для устранения такого нарушения.

Указанное заключение формируется на основании документов, подтверждающих наступление обстоятельств непреодолимой силы, вследствие которых соответствующие обязательства не исполнены, представляемых администрацией муниципального образования области, допустившего нарушение соответствующих обязательств, не позднее 10 апреля года, следующего за годом предоставления субсидии. Одновременно с указанными документами представляется информация о предпринимаемых мерах по устранению нарушений и персональной ответственности должностных лиц, ответственных за такое нарушение.

При наличии положительного заключения главный распорядитель в срок не позднее 01 мая года, следующего за годом предоставления субсидии, вносит в администрацию области предложение об освобождении муниципального образования области от применения мер ответственности, предусмотренных пунктом 13 настоящих Правил, с приложением соответствующего проекта распоряжения администрации области, согласованного с управлением стратегического развития, национальных целей, программ и проектов администрации области и финансовым управлением области, и указанного заключения.

15. Перечисление субсидий осуществляется на лицевые счета финансовых органов муниципальных образований области, открытые в территориальных органах Федерального казначейства для кассового обслуживания исполнения местных бюджетов.

16. Финансовое управление области формирует и представляет в Управление Федерального казначейства по Тамбовской области расходные

расписания для доведения бюджетных данных на лицевой счет получателя бюджетных средств управления.

17. Финансовое управление не позднее 2 рабочих дней после получения выписки из лицевого счета главного распорядителя средств представляет в Управление Федерального казначейства по Тамбовской области заявки на кассовый расход на перечисление субсидий бюджетам муниципальных образований области на счет по учету доходов, распределяемых органами Федерального казначейства по Тамбовской области.

18. Финансовые органы муниципальных образований области после получения выписки о зачислении субсидии представляют в отделения Управления Федерального казначейства по Тамбовской области расходные расписания для зачисления бюджетных данных на лицевые счета получателей средств в соответствии со сводной бюджетной росписью местных бюджетов.

19. Решение о наличии потребности в субсидиях, предоставленных местным бюджетам из бюджета Тамбовской области и не использованных в отчетном финансовом году, а также об их возврате в местные бюджеты в текущем финансовом году принимает главный распорядитель в соответствии со статьей 242 Бюджетного кодекса Российской Федерации и постановлением администрации области от 29.01.2020 № 67 «Об утверждении Порядка принятия главными администраторами средств бюджета Тамбовской области решения о наличии потребности в межбюджетных трансфертах, полученных из бюджета Тамбовской области в форме субсидий, субвенций и иных межбюджетных трансфертов, имеющих целевое назначение и не использованных в отчетном финансовом году».

20. Ответственность за нецелевое использование субсидий, нарушение условий и обязательств, предусмотренных соглашением, и иные нарушения бюджетного законодательства несут администрации муниципальных образований области в соответствии с законодательством Российской Федерации и Тамбовской области.

21. Контроль за целевым использованием выделенных субсидий в установленных Правилах осуществляют главный распорядитель и органы государственной власти области, на которые возложены функции финансового контроля.

ПРИЛОЖЕНИЕ № 1

к Правилам предоставления и расходования субсидий из бюджета Тамбовской области бюджетам муниципальных образований области на проектирование объектов инженерной инфраструктуры к индустриальным паркам

Форма

Отчет

о расходах, в целях софинансирования которых предоставлена субсидия
на 1 _____ 20__ г.

Наименование уполномоченного органа
муниципального образования _____

Наименование бюджета
муниципального образования _____

Наименование финансового органа
муниципального образования _____

Наименование главного распорядителя
средств бюджета Тамбовской области _____

Наименование государственной программы
Тамбовской области _____

Наименование регионального проекта _____

Наименование муниципальной программы _____

Вид документа

(первичный «0», «уточненный - «1», «2», «...»)

Периодичность _____

Единица измерения, руб.

Движение денежных средств

к Правилам предоставления и расходования субсидий из бюджета Тамбовской области бюджетам муниципальных образований области на проектирование объектов инженерной инфраструктуры к промышленным паркам

| Наименование показателя | Код строки | Средства бюджета муниципального образования ¹ | | | |
|--|------------|--|--------------------|--|--------------------|
| | | всего | в том числе | из графы 3 средства субсидии из бюджета Тамбовской области | в том числе |
| | | | за отчетный период | | за отчетный период |
| 1 | 2 | 3 | 4 | 5 | 6 |
| Остаток средств субсидии на начало текущего финансового года, всего | 010 | | | | |
| из них: подлежит возврату в бюджет Тамбовской области | 011 | | | | |
| Размер субсидии, подлежащей предоставлению в текущем финансовом году | 020 | | | | |
| Предусмотрено бюджетных ассигнований на исполнение расходных обязательств, в целях софинансирования которых предоставляется субсидия, на текущий финансовый год, всего | 030 | | | | |
| Поступило средств субсидии | 040 | | | | |
| Кассовые расходы на отчетную дату, всего | 050 | | | | |
| из них: | | | | | |
| в объеме софинансирования из бюджета Тамбовской области | 051 | | | | |
| Восстановлено средств, подлежащих возврату в бюджет Тамбовской области, всего | 060 | | | | |
| в том числе: | | | | | |
| использованных в текущем году, всего | 061 | | | | |
| из них: | | | | | |

¹ Средства бюджета муниципального образования показываются нарастающими итогом с начала года.

| 1 | 2 | 3 | 4 | 5 | 6 |
|---|-----|---|---|---|---|
| не по целевому назначению | 062 | | | | |
| использованных в предшествующие годы, всего | 063 | | | | |
| из них: | | | | | |
| не по целевому назначению | 064 | | | | |
| Возвращено (взыскано) в бюджет Тамбовской области, всего | 070 | | | | |
| в том числе: остаток средств субсидии на начало текущего финансового года (стр.11) года | 071 | | | | |
| восстановленных средств, подлежащих перечислению в бюджет Тамбовской области (стр.60), всего | 072 | | | | |
| из них: | | | | | |
| использованных в текущем году, включая использованных не по целевому назначению | 073 | | | | |
| использованные в предшествующие годы, включая использованных не по целевому назначению | 074 | | | | |
| Остаток средств субсидии на конец отчетного периода (года) (стр.10 + стр.40 - стр.50 + стр.60 - стр.70), всего | 080 | | | | |
| из них: подлежит возврату в бюджет Тамбовской области | 081 | | | | |

2. Сведения о направлении расходов муниципального образования, софинансирование которых осуществляется из бюджета Тамбовской области

| Код по БК | Наименование мероприятия, объекта инженерной инфраструктуры | Код строки | Предусмотрено бюджетных ассигнований в бюджете муниципального образования на 20__ г. | Кассовые расходы бюджета муниципального образования (нарастающим итогом с начала года) | Уровень софинансирования, % | Справочно ² | | |
|-----------|---|------------|--|--|-----------------------------|--|---|--|
| | | | | | | предусмотрено бюджетных ассигнований в местном бюджете | поступило из бюджета муниципального образования | кассовые расходы местного бюджета (нарастающим итогом с начала года) |
| 1 | 2 | 3 | 4 | 5 | 6 | 7 | 8 | 9 |
| | | | | | | | | |

Руководитель

(уполномоченное лицо) _____
 (должность) (подпись) (расшифровка подписи)

Исполнитель

_____ (должность) (подпись) (расшифровка подписи)

« ____ » _____ 20 __ г.

² Указывается справочно в случае предоставления субсидии для последующего предоставления субсидии из бюджета муниципального образования бюджетам городских (сельских) поселений, входящим в состав муниципального образования, в целях оказания финансовой поддержки выполнения органами местного самоуправления полномочий по вопросам местного значения.

ПРИЛОЖЕНИЕ № 2

к Правилам предоставления и расходования субсидий из бюджета Тамбовской области бюджетам муниципальных образований области на проектирование объектов инженерной инфраструктуры к индустриальным паркам

Форма

Отчет

о достижении значений результата использования субсидии

Наименование уполномоченного органа
местного самоуправления _____

Наименование муниципального образования _____

Наименование главного распорядителя
средств бюджета Тамбовской области _____

Наименование государственной программы
Тамбовской области _____

Наименование регионального проекта _____

Наименование муниципальной программы _____

Периодичность _____

| Наименование мероприятия, объекта инженерной инфраструктуры ³ | Код строки | Результат использования субсидии | Единица измерения | | Значение результата использования субсидии | | Причина отклонения |
|--|------------|----------------------------------|-------------------|--------------|--|-------------|--------------------|
| | | | наименование | наименование | плановое | фактическое | |
| 1 | 2 | 3 | 4 | 5 | 6 | 7 | 8 |
| | 01 | | | | | | |

Руководитель
(уполномоченное лицо) _____
(должность) (подпись) (расшифровка подписи)

Исполнитель _____
(должность) (подпись) (расшифровка подписи)

« ____ » _____ 20 ____ г.

³ Содержание граф 1, 3, 6 настоящего отчета должны соответствовать сведениям согласно приложению к соглашению «Показатели результата использования Субсидии».

ПРИЛОЖЕНИЕ № 3

к Правилам предоставления и расходования субсидий из бюджета Тамбовской области бюджетам муниципальных образований области на проектирование объектов инженерной инфраструктуры к индустриальным паркам

Правила

оценки эффективности использования субсидий из бюджета Тамбовской области бюджетам муниципальных образований области на проектирование объектов инженерной инфраструктуры к индустриальным паркам

1. Оценка эффективности использования муниципальными образованиями субсидий из бюджета Тамбовской области бюджетам муниципальных образований области на проектирование объектов инженерной инфраструктуры к индустриальным паркам производится управлением градостроительства и архитектуры области, осуществляющим функции главного распорядителя бюджетных средств, на основе анализа показателей результативности использования субсидий (далее - оценка, субсидии, управление).

2. Оценка производится на основании отчетов о расходах, в целях софинансирования которых предоставлена субсидия, и отчетов о достижении значений результата использования субсидии.

3. Администрации муниципальных образований области обеспечивают предоставление управлению данных отчетов с периодичностью и в сроки, установленные пунктом 10 Правил предоставления и расходования субсидий из бюджета Тамбовской области бюджетам муниципальных образований области проектирование объектов инженерной инфраструктуры к индустриальным паркам.

4. Для оценки эффективности использования субсидий применяется следующее значение результатов использования субсидий:

наличие проектно-сметной документации и положительного заключения государственной экспертизы проектной документации, ед.

И.о. заместителя главы администрации
области Н.В.Макаревич

