



АДМИНИСТРАЦИЯ ТАМБОВСКОЙ ОБЛАСТИ

ПОСТАНОВЛЕНИЕ

26.08.2020

г. Тамбов

№ 682

О внесении изменений в государственную программу Тамбовской области «Развитие образования Тамбовской области»

Администрация области постановляет:

1. Внести в государственную программу Тамбовской области «Развитие образования Тамбовской области» (далее - Программа), утвержденную постановлением администрации области от 28.12.2012 № 1677 (в редакции от 30.06.2020), следующие изменения:

1.1. в паспорте Программы:

в позиции «Целевые индикаторы и показатели программы, их значения на последний год реализации» в абзаце тринадцатом цифры «68,96/103,86» заменить цифрами «68,20/103,21»;

позицию «Объемы и источники финансирования программы» изложить в следующей редакции:

Объемы и источники финансирования программы	Общие затраты на реализацию программы за счет всех источников финансирования — 124 948 501,4 тыс. рублей: 2013 год — 8 583 473,4 тыс. рублей; 2014 год — 9 004 696,8 тыс. рублей; 2015 год — 8 653 182,0 тыс. рублей; 2016 год — 10 713 400,5 тыс. рублей; 2017 год — 11 282 362,7 тыс. рублей; 2018 год — 10 721 691,2 тыс. рублей; 2019 год — 12 037 923,2 тыс. рублей; 2020 год — 11 948 152,7 тыс. рублей; 2021 год — 11 295 604,8 тыс. рублей; 2022 год — 10 910 520,1 тыс. рублей; 2023 год — 9 803 272,0 тыс. рублей; 2024 год — 9 994 222,0 тыс. рублей; в том числе: федеральный бюджет — 12 178 061,4 тыс. рублей;
---	--

2013 год — 893 205,1 тыс. рублей;
2014 год — 570 628,8 тыс. рублей;
(в том числе объемы финансирования, предусмотренные в лимитах областной адресной инвестиционной программы — 46 944,8 тыс. рублей);
2015 год — 248 424,5 тыс. рублей;
2016 год — 1 471 225,9 тыс. рублей;
2017 год — 993 495,9 тыс. рублей;
2018 год — 743 665,7 тыс. рублей;
2019 год — 1 207 777,6 тыс. рублей;
2020 год — 2 022 594,6 тыс. рублей;
(в том числе объемы финансирования, предусмотренные в лимитах областной адресной инвестиционной программы — 1 346 864,5 тыс. рублей);
2021 год — 2 188 032,1 тыс. рублей;
(в том числе объемы финансирования, предусмотренные в лимитах областной адресной инвестиционной программы — 1 122 394,7 тыс. рублей);
2022 год — 1 811 374,5 тыс. рублей;
(в том числе объемы финансирования, предусмотренные в лимитах областной адресной инвестиционной программы — 784 319,3 тыс. рублей);
2023 год — 13 755,7 тыс. рублей;
2024 год — 13 881,0 тыс. рублей;
(привлечение федеральных средств будет осуществляться в соответствии с ежегодно заключаемыми соглашениями с Министерством просвещения Российской Федерации);
бюджет Тамбовской области —
108 036 700,9 тыс. рублей:
2013 год — 7 389 891,0 тыс. рублей
(в том числе объемы финансирования, предусмотренные в лимитах областной адресной инвестиционной программы — 1 079 970,1 тыс. рублей);
2014 год — 8 121 742,4 тыс. рублей;
(в том числе объемы финансирования, предусмотренные в лимитах областной адресной инвестиционной программы — 503 486,3 тыс. рублей);
2015 год — 8 052 875,4 тыс. рублей;

(в том числе объемы финансирования, предусмотренные в лимитах областной адресной инвестиционной программы — 169 735,0 тыс. рублей);
2016 год — 8 912 752,0 тыс. рублей;
(в том числе объемы финансирования, предусмотренные в лимитах областной адресной инвестиционной программы — 403 169,1 тыс. рублей);
2017 год — 9 789 722,7 тыс. рублей;
(в том числе объемы финансирования, предусмотренные в лимитах областной адресной инвестиционной программы — 761 669,5 тыс. рублей);
2018 год — 9 611 635,4 тыс. рублей;
(в том числе объемы финансирования, предусмотренные в лимитах областной адресной инвестиционной программы — 323 148,9 тыс. рублей);
2019 год — 10 401 344,8 тыс. рублей;
(в том числе объемы финансирования, предусмотренные в лимитах областной адресной инвестиционной программы — 623 529,2 тыс. рублей);
2020 год — 9 509 100,7 тыс. рублей;
(в том числе объемы финансирования, предусмотренные в лимитах областной адресной инвестиционной программы — 543 149,3 тыс. рублей);
2021 год — 8 722 168,1 тыс. рублей;
(в том числе объемы финансирования, предусмотренные в лимитах областной адресной инвестиционной программы — 635 252,1 тыс. рублей);
2022 год — 8 679 098,8 тыс. рублей;
(в том числе объемы финансирования, предусмотренные в лимитах областной адресной инвестиционной программы — 750 000,0 тыс. рублей);
2023 год — 9 336 658,2 тыс. рублей;
2024 год — 9 509 711,4 тыс. рублей;
местные бюджеты — 212 146,0 тыс. рублей;
2013 год — 20 131,3 тыс. рублей;
2014 год — 15 710,0 тыс. рублей;
2015 год — 24 837,7 тыс. рублей;

	2016 год — 29 060,7 тыс. рублей; 2017 год — 27 229,4 тыс. рублей; 2018 год — 23 057,8 тыс. рублей; 2019 год — 23 019,5 тыс. рублей; 2020 год — 3 832,7 тыс. рублей; 2021 год — 4 188,2 тыс. рублей; 2022 год — 1 780,2 тыс. рублей; 2023 год — 19 631,8 тыс. рублей; 2024 год — 19 666,7 тыс. рублей; внебюджетные источники — 4 521 593,1 тыс. рублей: 2013 год — 280 246,0 тыс. рублей; 2014 год — 296 615,6 тыс. рублей; 2015 год — 327 044,4 тыс. рублей; 2016 год — 300 361,9 тыс. рублей; 2017 год — 471 914,7 тыс. рублей; 2018 год — 343 332,3 тыс. рублей; 2019 год — 405 781,3 тыс. рублей; 2020 год — 412 624,7 тыс. рублей; 2021 год — 381 216,4 тыс. рублей; 2022 год — 418 266,6 тыс. рублей; 2023 год — 433 226,3 тыс. рублей; 2024 год — 450 962,9 тыс. рублей
--	--

1.2. в разделе 6 «Обоснование объема финансовых ресурсов, необходимых для реализации программы» абзац третий изложить в следующей редакции:

«Объем финансирования программы за счет средств бюджета Тамбовской области составляет 108 036 700,9 тыс. рублей (86,5 процента), федерального бюджета – 12 178 061,4 тыс. рублей (9,7 процента), местного бюджета – 212 146,0 тыс. рублей (0,2 процента).»;

1.3. в приложении № 1 к Программе «Перечень показателей (индикаторов) государственной программы Тамбовской области «Развитие образования Тамбовской области», подпрограмм государственной программы и их значениях»:

в пункте 12 в графе 12 цифры «100» заменить цифрами «98,61»;

пункт 15 изложить в следующей редакции:

15.	Уровень образования/Уровень образования (2018 год — базовое значение)	про-цент						66,40/ 100,00	66,61/ 100,32	66,55/ 100,71	67,13/ 101,61	67,72/ 102,50	68,02/ 102,94	68,20/ 103,21
-----	---	----------	--	--	--	--	--	------------------	------------------	------------------	------------------	------------------	------------------	------------------

в разделе 4 «Подпрограмма государственной программы «Защита прав детей, государственная поддержка детей-сирот и детей с особыми нуждами»:

в подразделе 4.1 «Задача подпрограммы: обеспечение равных прав доступа детей, находящихся в трудной жизненной ситуации, к получению государственных услуг в области обучения и воспитания, определяющих эффекты социализации» в пункте 4.1.1 в графах 12-16 цифры «86», «89», «92», «95», «98» заменить цифрами «83», «86», «89», «92», «95» соответственно;

в подразделе 4.3 «Задача подпрограммы: создание условий для раннего развития детей в возрасте до трех лет, реализация программы психолого-педагогической, методической и консультативной помощи родителям детей, получающих дошкольное образование в семье» в пункте 4.3.2 в графах 12-15 цифры «70», «75», «80», «83» заменить цифрами «55», «60», «65», «75» соответственно;

в разделе 5 «Подпрограмма государственной программы «Обеспечение реализации государственной программы и прочие мероприятия в области образования»:

в подразделе 5.2 «Задача подпрограммы: создание современной и безопасной цифровой образовательной среды, обеспечивающей высокое качество и доступность образования всех видов и уровней»:

пункт 5.2.3 изложить в следующей редакции:

5.2.3.	Доля общеобразовательных организаций, имеющих доступ к сети Интернет со скоростью не менее 2 Мбит/с	про- цен- ты	-	-	-	-	-	30	40	50	х	х	х	х	х
--------	---	--------------------	---	---	---	---	---	----	----	----	---	---	---	---	---

в пункте 5.2.8 в графах 12-15 цифры «7», «11», «15», «19» заменить цифрами «3», «5», «10», «15» соответственно;

в пункте 5.2.9 в графах 12-15 цифры «14», «23», «33», «44» заменить цифрами «5», «10», «25», «35» соответственно;

в подразделе 5.3 «Задача подпрограммы: обеспечение безопасности учебно-воспитательного процесса в образовательной организации» в пункте 5.3.1 в графах 12-14 цифры «100» заменить цифрами «95»;

1.4. приложение № 2 к Программе «Перечень мероприятий государственной программы Тамбовской области «Развитие образования Тамбовской области» изложить в редакции согласно приложению № 1 к настоящему постановлению;

1.5. приложение № 4 к Программе «Ресурсное обеспечение реализации государственной программы Тамбовской области «Развитие образования Тамбовской области» за счет всех источников финансирования» изложить в редакции согласно приложению № 2 к настоящему постановлению;

1.6. в приложении № 5 к Программе «Подпрограмма «Развитие дошкольного образования» (далее – подпрограмма):

в паспорте подпрограммы позицию «Объемы и источники финансирования подпрограммы» изложить в следующей редакции:

Объемы и источники финансирования подпрограммы	<p>Общие затраты на реализацию подпрограммы за счет всех источников финансирования – 19 122 799,9 тыс. рублей:</p> <p>2013 год — 1 533 809,2 тыс. рублей; 2014 год — 1 929 579,0 тыс. рублей; 2015 год — 1 450 077,7 тыс. рублей; 2016 год — 1 159 802,7 тыс. рублей; 2017 год — 1 194 361,6 тыс. рублей; 2018 год — 1 627 609,9 тыс. рублей; 2019 год — 2 542 651,0 тыс. рублей; 2020 год — 2 108 360,9 тыс. рублей; 2021 год — 1 574 759,7 тыс. рублей; 2022 год — 1 277 600,6 тыс. рублей; 2023 год — 1 364 649,9 тыс. рублей; 2024 год — 1 359 537,7 тыс. рублей;</p> <p>в том числе:</p> <p>федеральный бюджет — 2 573 445,2 тыс. рублей: 2013 год — 399 835,8 тыс. рублей; 2014 год — 464 020,1 тыс. рублей; (в том числе объемы финансирования, предусмотренные в лимитах областной адресной инвестиционной программы — 46 944,8 тыс. рублей); 2015 год — 176 344,6 тыс. рублей; 2018 год — 249 692,2 тыс. рублей; 2019 год — 725 464,7 тыс. рублей; 2020 год — 363 676,4 тыс. рублей; (в том числе объемы финансирования, предусмотренные в лимитах областной адресной инвестиционной программы — 356 905,4 тыс. рублей); 2021 год — 194 411,4 тыс. рублей (в том числе объемы финансирования, предусмотренные в лимитах областной адресной инвестиционной программы — 194 411,4 тыс. рублей); (привлечение федеральных средств будет осуществляться в соответствии с ежегодно заключаемыми соглашениями с Министерством</p>
--	--

	<p>просвещения Российской Федерации); бюджет Тамбовской области — 16 316 475,3 тыс. рублей; 2013 год — 1 123 299,5 тыс. рублей (в том числе объемы финансирования, предусмотренные в лимитах областной адресной инвестиционной программы — 870 870,4 тыс. рублей); 2014 год — 1 454 061,9 тыс. рублей; (в том числе объемы финансирования, предусмотренные в лимитах областной адресной инвестиционной программы — 424 093,2 тыс. рублей); 2015 год — 1 264 135,4 тыс. рублей; (в том числе объемы финансирования, предусмотренные в лимитах областной адресной инвестиционной программы — 150 433,6 тыс. рублей); 2016 год — 1 148 485,4 тыс. рублей; (в том числе объемы финансирования, предусмотренные в лимитах областной адресной инвестиционной программы — 70 759,7 тыс. рублей); 2017 год — 1 181 403,9 тыс. рублей; (в том числе объемы финансирования, предусмотренные в лимитах областной адресной инвестиционной программы — 1 174,7 тыс. рублей); 2018 год — 1 352 204,5 тыс. рублей; (в том числе объемы финансирования, предусмотренные в лимитах областной адресной инвестиционной программы — 26 754,8 тыс. рублей); 2019 год — 1 800 635,4 тыс. рублей; (в том числе объемы финансирования, предусмотренные в лимитах областной адресной инвестиционной программы — 320 151,7 тыс. рублей); 2020 год — 1 728 374,7 тыс. рублей; (в том числе объемы финансирования, предусмотренные в лимитах областной адресной инвестиционной программы — 371 971,1 тыс. рублей); 2021 год — 1 364 320,4 тыс. рублей; (в том числе объемы финансирования,</p>
--	--

	<p>предусмотренные в лимитах областной адресной инвестиционной программы — 120 730,1 тыс. рублей);</p> <p>2022 год — 1 243 590,3 тыс. рублей;</p> <p>2023 год — 1 330 578,7 тыс. рублей;</p> <p>2024 год — 1 325 385,2 тыс. рублей;</p> <p>местные бюджеты — 24 580,2 тыс. рублей:</p> <p>2013 год — 8 490,3 тыс. рублей;</p> <p>2014 год — 4 710,0 тыс. рублей;</p> <p>2015 год — 1 546,2 тыс. рублей;</p> <p>2016 год — 924,2 тыс. рублей;</p> <p>2017 год — 421,9 тыс. рублей;</p> <p>2018 год — 2 264,4 тыс. рублей;</p> <p>2019 год — 2 530,9 тыс. рублей;</p> <p>2020 год — 1 989,8 тыс. рублей;</p> <p>2021 год — 1 631,5 тыс. рублей;</p> <p>2022 год — 36,0 тыс. рублей;</p> <p>2023 год — 17,4 тыс. рублей;</p> <p>2024 год — 17,6 тыс. рублей;</p> <p>внебюджетные источники — 208 299,2 тыс. рублей:</p> <p>2013 год — 2 183,6 тыс. рублей;</p> <p>2014 год — 6 787,0 тыс. рублей;</p> <p>2015 год — 8 051,5 тыс. рублей;</p> <p>2016 год — 10 393,1 тыс. рублей;</p> <p>2017 год — 12 535,8 тыс. рублей;</p> <p>2018 год — 23 448,8 тыс. рублей;</p> <p>2019 год — 14 020,0 тыс. рублей;</p> <p>2020 год — 14 320,0 тыс. рублей;</p> <p>2021 год — 14 396,4 тыс. рублей;</p> <p>2022 год — 33 974,3 тыс. рублей;</p> <p>2023 год — 34 053,8 тыс. рублей;</p> <p>2024 год — 34 134,9 тыс. рублей</p>
--	--

раздел 4 «Обобщенная характеристика основных мероприятий подпрограммы» дополнить абзацем следующего содержания:

«Правила предоставления и расходования субсидий из бюджета Тамбовской области бюджетам муниципальных образований области на создание дополнительных мест для детей в возрасте от 1,5 до 3 лет любой направленности в частных дошкольных организациях, осуществляющих образовательную деятельность по образовательным программам дошкольного образования, в том числе адаптированным, и присмотр и уход за детьми, представлены в приложении № 9 к подпрограмме.»;

в разделе 5 «Обоснование объема финансовых ресурсов, необходимых для реализации подпрограммы» абзац первый изложить в следующей редакции:

«Объем финансирования подпрограммы за счет средств бюджета Тамбовской области составляет 16 316 475,3 тыс. рублей (85,3 процента), федерального бюджета – 2 573 445,2 тыс. рублей (13,5 процента), местных бюджетов – 24 580,2 тыс. рублей (0,1 процента).»;

в приложении № 7 к подпрограмме в пункте 17 абзац седьмой изложить в следующей редакции:

«Средства субсидий используются на предоставление субсидий организациям (за исключением государственных и муниципальных), индивидуальным предпринимателям для осуществления образовательной деятельности по образовательным программам дошкольного образования, в том числе адаптированным, и присмотра и ухода за детьми, в целях приобретения средств обучения и воспитания, требуемых для реализации образовательных программ дошкольного образования и присмотра и ухода за детьми, необходимых для реализации мероприятий по созданию дополнительных мест для детей в возрасте от 1,5 до 3 лет любой направленности в организациях (за исключением государственных и муниципальных), и у индивидуальных предпринимателей в рамках федерального проекта «Содействие занятости женщин – создание условий дошкольного образования для детей в возрасте до трех лет» национального проекта «Демография».»;

дополнить подпрограмму приложением № 9 в редакции согласно приложению № 3 к настоящему постановлению;

1.7. в приложении № 6 к Программе «Подпрограмма «Развитие общего и дополнительного образования» (далее – подпрограмма):

в паспорте подпрограммы позицию «Объемы и источники финансирования подпрограммы» изложить в следующей редакции:

Объемы и источники финансирования подпрограммы	<p>Общие затраты на реализацию подпрограммы за счет всех источников финансирования — 66 483 390,5 тыс. рублей:</p> <p>2013 год — 3 876 332,9 тыс. рублей;</p> <p>2014 год — 4 093 838,0 тыс. рублей;</p> <p>2015 год — 4 246 548,6 тыс. рублей;</p> <p>2016 год — 6 561 132,8 тыс. рублей;</p> <p>2017 год — 7 016 126,7 тыс. рублей;</p> <p>2018 год — 5 711 511,5 тыс. рублей;</p> <p>2019 год — 5 857 061,3 тыс. рублей;</p> <p>2020 год — 6 244 238,4 тыс. рублей;</p> <p>2021 год — 6 433 279,2 тыс. рублей;</p> <p>2022 год — 6 336 192,7 тыс. рублей;</p> <p>2023 год — 4 992 192,0 тыс. рублей;</p>
--	---

	<p>2024 год — 5 114 936,4 тыс. рублей; в том числе: федеральный бюджет — 8 628 224,8 тыс. рублей; 2013 год — 466 152,0 тыс. рублей; 2014 год — 37 965,2 тыс. рублей; 2015 год — 29 574,1 тыс. рублей; 2016 год — 1 458 575,6 тыс. рублей; 2017 год — 981 043,4 тыс. рублей; 2018 год — 461 259,9 тыс. рублей; 2019 год — 435 791,5 тыс. рублей; 2020 год — 1 397 017,3 тыс. рублей; (в том числе объемы финансирования, предусмотренные в лимитах областной адресной инвестиционной программы — 989 959,1 тыс. рублей); 2021 год — 1 773 978,7 тыс. рублей; (в том числе объемы финансирования, предусмотренные в лимитах областной адресной инвестиционной программы — 927 983,3 тыс. рублей); 2022 год — 1 586 867,1 тыс. рублей (в том числе объемы финансирования, предусмотренные в лимитах областной адресной инвестиционной программы — 784 319,3 тыс. рублей); (привлечение федеральных средств будет осуществляться в соответствии с ежегодно заключаемыми соглашениями с Министерством просвещения Российской Федерации); бюджет Тамбовской области — 57 400 842,1 тыс. рублей; 2013 год — 3 395 230,5 тыс. рублей (в том числе объемы финансирования, предусмотренные в лимитах областной адресной инвестиционной программы — 112 197,2 тыс. рублей); 2014 год — 4 022 894,8 тыс. рублей; 2015 год — 4 187 479,3 тыс. рублей (в том числе объемы финансирования, предусмотренные в лимитах областной адресной инвестиционной программы — 2 469,5 тыс. рублей); 2016 год — 5 067 250,3 тыс. рублей; (в том числе объемы финансирования,</p>
--	---

	<p>предусмотренные в лимитах областной адресной инвестиционной программы — 332 409,4 тыс. рублей); 2017 год — 5 840 759,7 тыс. рублей; (в том числе объемы финансирования, предусмотренные в лимитах областной адресной инвестиционной программы — 760 494,8 тыс. рублей); 2018 год — 5 224 148,7 тыс. рублей; (в том числе объемы финансирования, предусмотренные в лимитах областной адресной инвестиционной программы — 296 394,1 тыс. рублей); 2019 год — 5 381 959,6 тыс. рублей; (в том числе объемы финансирования, предусмотренные в лимитах областной адресной инвестиционной программы — 303 377,5 тыс. рублей); 2020 год — 4 835 533,2 тыс. рублей; (в том числе объемы финансирования, предусмотренные в лимитах областной адресной инвестиционной программы — 171 178,2 тыс. рублей); 2021 год — 4 646 906,8 тыс. рублей; (в том числе объемы финансирования, предусмотренные в лимитах областной адресной инвестиционной программы — 514 522,0 тыс. рублей); 2022 год — 4 737 728,7 тыс. рублей; (в том числе объемы финансирования, предусмотренные в лимитах областной адресной инвестиционной программы — 750 000,0 тыс. рублей); 2023 год — 4 969 157,9 тыс. рублей; 2024 год — 5 091 792,6 тыс. рублей; местные бюджеты — 147 075,8 тыс. рублей; 2013 год — 11 141,0 тыс. рублей; 2014 год — 11 000,0 тыс. рублей; 2015 год — 15 000,0 тыс. рублей; 2016 год — 19 454,2 тыс. рублей; 2017 год — 23 501,7 тыс. рублей; 2018 год — 16 363,6 тыс. рублей; 2019 год — 15 494,8 тыс. рублей; 2020 год — 1 403,6 тыс. рублей;</p>
--	--

	2021 год — 2 159,4 тыс. рублей; 2022 год — 1 346,9 тыс. рублей; 2023 год — 15 090,2 тыс. рублей; 2024 год — 15 120,4 тыс. рублей; внебюджетные источники — 307 247,8 тыс. рублей: 2013 год — 3 809,4 тыс. рублей; 2014 год — 21 978,0 тыс. рублей; 2015 год — 14 495,2 тыс. рублей; 2016 год — 15 852,7 тыс. рублей; 2017 год — 170 821,9 тыс. рублей; 2018 год — 9 739,3 тыс. рублей; 2019 год — 23 815,4 тыс. рублей; 2020 год — 10 284,3 тыс. рублей; 2021 год — 10 234,3 тыс. рублей; 2022 год — 10 250,0 тыс. рублей; 2023 год — 7 943,9 тыс. рублей; 2024 год — 8 023,4 тыс. рублей
--	--

в разделе 4 «Обобщенная характеристика основных мероприятий подпрограммы» в абзаце сто девятом цифры «22» заменить цифрами «25»;

в разделе 5 «Обоснование объема финансовых ресурсов, необходимых для реализации подпрограммы» абзац первый изложить в следующей редакции:

«Объем финансирования подпрограммы за счет средств бюджета Тамбовской области составляет 57 400 842,1 тыс. рублей (86,3 процента), федерального бюджета — 8 628 224,8 тыс. рублей (13,0 процента), местного бюджета — 147 075,8 тыс. рублей (0,2 процента).»;

в приложении № 4 к подпрограмме:

в пункте 2 в подпункте 2.1 слова «, в том числе молоком,» исключить;

в пункте 3 слова «, в том числе молоком,» исключить;

в пункте 8 подпункт 8.1 изложить в следующей редакции:

«8.1. питанием обучающихся муниципальных общеобразовательных организаций определяется по формуле:

$$S_i = (R \times N_i + T_i \times W_i) \times 208 \times Z_i / 100,$$

где:

S_i – размер субсидий для i -ого муниципального образования области;

R – размер стоимости питания в день на одного обучающегося муниципальной общеобразовательной организации в i -ом муниципальном образовании (2,70 рубля);

N_i – численность воспитанников групп дошкольной подготовки и обучающихся по программам основного общего и среднего общего образования (5-11 классы) муниципальных общеобразовательных организаций i -го муниципального образования области (за исключением обучающихся из многодетных семей);

208 – среднее количество учебных дней в году для обучающихся общеобразовательных организаций;

T_i – средний размер торговой наценки специализированной организации, предоставляющей услуги по обеспечению питанием обучающихся, к стоимости бесплатного горячего питания в день на одного обучающегося по программам начального общего образования (1-4 классы) муниципальной общеобразовательной организации i -го муниципального образования области;

W_i - численность обучающихся по программам начального общего образования (1-4 классы) муниципальных общеобразовательных организаций i -го муниципального образования области, получающих бесплатное горячее питание с привлечением специализированных организаций, предоставляющих услуги по обеспечению питанием обучающихся;

Z_i - предельный уровень софинансирования расходного обязательства i -го муниципального образования области из бюджета Тамбовской области на очередной финансовый год и плановый период, определенный постановлением администрации области от 17.12.2019 № 1391;»;

в пункте 14 в абзаце шестом слова «управлением экономической политики» заменить «управлением стратегического развития, национальных целей, программ и проектов»;

в пункте 17 в абзаце первом слова «осуществление питания» заменить словами «обеспечение питанием»;

в пункте 18:

в абзаце первом слово «обучающиеся» заменить словами «воспитанники групп дошкольной подготовки и обучающиеся по программам основного общего и среднего общего образования (5-11 классы)»;

абзац восьмой изложить в следующей редакции:

«За счет средств субсидий осуществляется оплата услуг специализированных организаций, предоставляющих услуги по обеспечению бесплатным горячим питанием обучающихся по программам начального общего образования (1-4 классы) муниципальной общеобразовательной организации, в части торговой наценки.»;

в пункте 19 в абзаце первом слово «обучающимися» заменить словами «воспитанниками групп дошкольной подготовки и обучающимися по программам основного общего и среднего общего образования (5-11 классы)»;

в пунктах 20-22 слово «обучающихся» заменить словами «воспитанников групп дошкольной подготовки и обучающихся по программам основного общего и среднего общего образования (5-11 классы)»;

приложение № 3 «Отчет об использовании субсидий на обеспечение питанием обучающихся муниципальных общеобразовательных организаций» изложить в редакции согласно приложению № 4 к настоящему постановлению;

в приложении № 5 к подпрограмме:

пункт 5 изложить в следующей редакции:

«5. Субсидии предоставляются бюджетам муниципальных образований области, отвечающих одному из следующих критериев:

5.1. наличие муниципальных общеобразовательных организаций, акты технического осмотра зданий и сооружений которых подтверждают их аварийное состояние;

5.2. наличие муниципальных общеобразовательных организаций, в которых отсутствуют пищеблоки;

5.3. наличие муниципальных общеобразовательных организаций, в которых отсутствует достаточное количество посадочных мест для организации бесплатного горячего питания обучающихся, получающих начальное общее образование;

5.4. наличие муниципальных общеобразовательных организаций, пищеблоки которых имеют высокую степень износа технологического оборудования.»;

пункт 6 после абзаца четвертого дополнить абзацами следующего содержания:

«справку главы муниципального образования области, подтверждающую наличие муниципальных общеобразовательных организаций, в которых отсутствуют пищеблоки;

справку главы муниципального образования области, подтверждающую наличие муниципальных общеобразовательных организаций, в которых отсутствует достаточное количество посадочных мест для организации бесплатного горячего питания обучающихся, получающих начальное общее образование;

справку главы муниципального образования области, подтверждающую высокую степень износа технологического оборудования пищеблоков муниципальных общеобразовательных организаций.»;

пункт 11 изложить в следующей редакции:

11. Результатами использования субсидий являются:

11.1. количество зданий муниципальных общеобразовательных организаций, в которых проведены ремонтные работы в соответствующем финансовом году;

11.2. количество зданий муниципальных общеобразовательных организаций, в которых созданы условия для организации бесплатного горячего питания обучающихся, получающих начальное общее образование, в соответствующем финансовом году.»;

пункт 17 дополнить абзацами следующего содержания:

«оплату муниципальных контрактов, гражданско-правовых договоров на проведение ремонтов помещений в целях создания необходимых условий для приема пищи в зданиях муниципальных общеобразовательных организаций, в которых отсутствуют пищеблоки;

оплату муниципальных контрактов, гражданско-правовых договоров на материально-техническое оснащение пищеблоков в зданиях муниципальных общеобразовательных организаций, включая доставку и установку оборудования;

оплату муниципальных контрактов, гражданско-правовых договоров, связанных с созданием достаточного количества посадочных мест для организации бесплатного горячего питания обучающихся, получающих начальное общее образование (приобретение, доставка и установка мебели для школьных столовых, обеденных залов).»;

дополнить подпрограмму приложениями № 23 — 25 в редакции согласно приложениям № 5 — 7 к настоящему постановлению соответственно;

1.8. в приложении № 7 к Программе «Подпрограмма «Развитие профессионального и высшего образования» (далее – подпрограмма):

в паспорте подпрограммы позицию «Объемы и источники финансирования подпрограммы» изложить в следующей редакции:

Объемы и источники финансирования подпрограммы	<p>Общие затраты на реализацию подпрограммы за счет всех источников финансирования – 17 774 645,4 тыс. рублей:</p> <p>2013 год — 1 420 739,3 тыс. рублей;</p> <p>2014 год — 1 375 469,7 тыс. рублей;</p> <p>2015 год — 1 382 145,3 тыс. рублей;</p> <p>2016 год — 1 387 566,6 тыс. рублей;</p> <p>2017 год — 1 406 435,8 тыс. рублей;</p> <p>2018 год — 1 539 491,3 тыс. рублей;</p> <p>2019 год — 1 616 962,3 тыс. рублей;</p> <p>2020 год — 1 532 397,6 тыс. рублей;</p> <p>2021 год — 1 481 947,4 тыс. рублей;</p> <p>2022 год — 1 413 795,2 тыс. рублей;</p> <p>2023 год — 1 583 541,4 тыс. рублей;</p> <p>2024 год — 1 634 153,5 тыс. рублей;</p> <p>в том числе:</p> <p>федеральный бюджет — 204 988,9 тыс. рублей:</p> <p>2013 год — 11 476,0 тыс. рублей;</p> <p>2014 год — 17 040,2 тыс. рублей;</p> <p>2015 год — 12 425,6 тыс. рублей;</p> <p>2016 год — 2 496,0 тыс. рублей;</p> <p>2018 год — 22 196,0 тыс. рублей;</p>
--	--

	<p>2019 год — 2 478,1 тыс. рублей; 2020 год — 5 797,9 тыс. рублей; 2021 год — 105 950,9 тыс. рублей; 2022 год — 25 128,2 тыс. рублей; (привлечение федеральных средств будет осуществляться в соответствии с ежегодно заключаемыми соглашениями с Министерством просвещения Российской Федерации); бюджет Тамбовской области — 14 203 177,5 тыс. рублей: 2013 год — 1 165 659,2 тыс. рублей; 2014 год — 1 128 999,4 тыс. рублей; 2015 год — 1 114 818,1 тыс. рублей; (в том числе объемы финансирования, предусмотренные в лимитах областной адресной инвестиционной программы - 4275,3 тыс. рублей); 2016 год — 1 159 408,9 тыс. рублей; 2017 год — 1 166 715,8 тыс. рублей; 2018 год — 1 258 473,7 тыс. рублей; 2019 год — 1 308 465,0 тыс. рублей; 2020 год — 1 202 177,6 тыс. рублей; 2021 год — 1 078 556,2 тыс. рублей; 2022 год — 1 075 756,4 тыс. рублей; 2023 год — 1 254 991,1 тыс. рублей; 2024 год — 1 289 156,1 тыс. рублей; внебюджетные источники — 3 366 479,0 тыс. рублей: 2013 год — 243 604,1 тыс. рублей; 2014 год — 229 430,1 тыс. рублей; 2015 год — 254 901,6 тыс. рублей; 2016 год — 225 661,7 тыс. рублей; 2017 год — 239 720,0 тыс. рублей; 2018 год — 258 821,6 тыс. рублей; 2019 год — 306 019,2 тыс. рублей; 2020 год — 324 422,1 тыс. рублей; 2021 год — 297 440,3 тыс. рублей; 2022 год — 312 910,6 тыс. рублей; 2023 год — 328 550,3 тыс. рублей; 2024 год — 344 997,4 тыс. рублей</p>
--	---

в разделе 5 «Обоснование объема финансовых ресурсов, необходимых для реализации подпрограммы»:

абзац первый изложить в следующей редакции:

«Объем финансирования подпрограммы за счет средств бюджета Тамбовской области составляет 14 203 177,5 тыс. рублей (79,9 процента), федерального бюджета – 204 988,9 тыс. рублей (1,2 процента).»;

в абзаце втором цифры «18,8» заменить цифрами «18,9»;

1.9. в приложении № 8 к Программе «Подпрограмма «Защита прав детей, государственная поддержка детей-сирот и детей с особыми нуждами» (далее – подпрограмма):

в паспорте подпрограммы:

в позиции «Целевые индикаторы (показатели) подпрограммы» в абзаце первом цифры «98» заменить цифрами «95»;

позицию «Объемы и источники финансирования подпрограммы» изложить в следующей редакции:

Объемы и источники финансирования подпрограммы	<p>Общие затраты на реализацию подпрограммы за счет всех источников финансирования — 12 234 421,3 тыс. рублей:</p> <p>2013 год — 1 020 053,2 тыс. рублей;</p> <p>2014 год — 1 049 708,9 тыс. рублей;</p> <p>2015 год — 977 855,7 тыс. рублей;</p> <p>2016 год — 986 754,6 тыс. рублей;</p> <p>2017 год — 982 072,1 тыс. рублей;</p> <p>2018 год — 1 038 369,9 тыс. рублей;</p> <p>2019 год — 1 093 184,2 тыс. рублей;</p> <p>2020 год — 998 449,1 тыс. рублей;</p> <p>2021 год — 964 978,7 тыс. рублей;</p> <p>2022 год — 958 094,5 тыс. рублей;</p> <p>2023 год — 1 072 606,4 тыс. рублей;</p> <p>2024 год — 1 092 294,0 тыс. рублей;</p> <p>в том числе:</p> <p>федеральный бюджет — 120 799,0 тыс. рублей:</p> <p>2013 год — 15 741,3 тыс. рублей;</p> <p>2014 год — 13 677,5 тыс. рублей;</p> <p>2015 год — 9 989,8 тыс. рублей;</p> <p>2016 год — 3 540,9 тыс. рублей;</p> <p>2017 год — 5 485,5 тыс. рублей;</p> <p>2018 год — 3 441,6 тыс. рублей;</p> <p>2019 год — 14 656,8 тыс. рублей;</p> <p>2020 год — 11 768,8 тыс. рублей;</p> <p>2021 год — 18 586,5 тыс. рублей;</p> <p>2022 год — 12 174,7 тыс. рублей;</p> <p>2023 год — 5 852,9 тыс. рублей;</p> <p>2024 год — 5 882,7 тыс. рублей;</p>
--	---

	<p>(привлечение федеральных средств будет осуществляться в соответствии с ежегодно заключаемыми соглашениями с Министерством просвещения Российской Федерации);</p> <p>бюджет Тамбовской области — 11 651 425,9 тыс. рублей:</p> <p>2013 год — 983 884,4 тыс. рублей (в том числе объемы финансирования, предусмотренные в лимитах областной адресной инвестиционной программы — 96 902,5 тыс. рублей);</p> <p>2014 год — 1 011 054,3 тыс. рублей (в том числе объемы финансирования, предусмотренные в лимитах областной адресной инвестиционной программы — 79 393,1 тыс. рублей);</p> <p>2015 год — 932 528,3 тыс. рублей (в том числе объемы финансирования, предусмотренные в лимитах областной адресной инвестиционной программы — 12 556,6 тыс. рублей);</p> <p>2016 год — 948 506,3 тыс. рублей;</p> <p>2017 год — 941 296,6 тыс. рублей;</p> <p>2018 год — 997 897,8 тыс. рублей;</p> <p>2019 год — 1 031 678,8 тыс. рублей;</p> <p>2020 год — 938 989,5 тыс. рублей;</p> <p>2021 год — 903 472,5 тыс. рублей;</p> <p>2022 год — 901 338,1 тыс. рублей;</p> <p>2023 год — 1 020 956,4 тыс. рублей;</p> <p>2024 год — 1 039 822,9 тыс. рублей;</p> <p>внебюджетные источники — 462 196,4 тыс. рублей:</p> <p>2013 год — 20 427,5 тыс. рублей;</p> <p>2014 год — 24 977,1 тыс. рублей;</p> <p>2015 год — 35 337,6 тыс. рублей;</p> <p>2016 год — 34 707,4 тыс. рублей;</p> <p>2017 год — 35 290,0 тыс. рублей;</p> <p>2018 год — 37 030,5 тыс. рублей;</p> <p>2019 год — 46 848,6 тыс. рублей;</p> <p>2020 год — 47 690,8 тыс. рублей;</p> <p>2021 год — 42 919,7 тыс. рублей;</p> <p>2022 год — 44 581,7 тыс. рублей;</p>
--	---

	2023 год — 45 797,1 тыс. рублей; 2024 год — 46 588,4 тыс. рублей
--	---

в разделе 5 «Обоснование объема финансовых ресурсов, необходимых для реализации подпрограммы» в абзаце первом цифры «11 665 266,6» заменить цифрами «11 651 425,9»;

1.10. в приложении № 9 к Программе «Подпрограмма «Обеспечение реализации государственной программы и прочие мероприятия в области образования» (далее – подпрограмма):

в паспорте подпрограммы:

в позиции «Целевые индикаторы (показатели) подпрограммы» абзац девятый изложить в следующей редакции:

«Доля общеобразовательных организаций, имеющих доступ к сети Интернет со скоростью не менее 2 Мбит/с (2024 год - х).»;

позицию «Объемы и источники финансирования подпрограммы» изложить в следующей редакции:

Объемы и источники финансирования подпрограммы	<p>Общие затраты на реализацию подпрограммы за счет всех источников финансирования — 9 333 244,3 тыс. рублей:</p> <p>2013 год — 732 538,8 тыс. рублей; 2014 год — 556 101,2 тыс. рублей; 2015 год — 596 554,7 тыс. рублей; 2016 год — 618 143,8 тыс. рублей; 2017 год — 683 366,5 тыс. рублей; 2018 год — 804 708,6 тыс. рублей; 2019 год — 928 064,4 тыс. рублей; 2020 год — 1 064 706,6 тыс. рублей; 2021 год — 840 639,9 тыс. рублей; 2022 год — 924 837,1 тыс. рублей; 2023 год — 790 282,3 тыс. рублей; 2024 год — 793 300,4 тыс. рублей;</p> <p>в том числе:</p> <p>федеральный бюджет — 650 603,5 тыс. рублей:</p> <p>2014 год – 37 925,8 тыс. рублей; 2015 год – 20 090,4 тыс. рублей; 2016 год – 6 613,4 тыс. рублей; 2017 год – 6 967,0 тыс. рублей; 2018 год – 7 076,0 тыс. рублей; 2019 год – 29 386,5 тыс. рублей; 2020 год – 244 334,2 тыс. рублей;</p>
--	---

2021 год – 95 104,6 тыс. рублей;
2022 год – 187 204,5 тыс. рублей;
2023 год – 7 902,8 тыс. рублей;
2024 год – 7 998,3 тыс. рублей;
бюджет Тамбовской области —
8 464 780,1 тыс. рублей:
2013 год — 721 817,4 тыс. рублей;
2014 год — 504 732,0 тыс. рублей;
2015 год — 553 914,3 тыс. рублей;
2016 год — 589 101,1 тыс. рублей;
2017 год — 659 546,7 тыс. рублей;
2018 год — 778 910,7 тыс. рублей;
2019 год — 878 606,0 тыс. рублей;
2020 год — 804 025,6 тыс. рублей;
2021 год — 728 912,3 тыс. рублей;
2022 год — 720 685,3 тыс. рублей;
2023 год — 760 974,1 тыс. рублей;
2024 год — 763 554,6 тыс. рублей;
местные бюджеты — 40 490,0 тыс. рублей:
2013 год — 500,0 тыс. рублей;
2015 год — 8 291,5 тыс. рублей;
2016 год — 8 682,3 тыс. рублей;
2017 год — 3 305,8 тыс. рублей;
2018 год — 4 429,8 тыс. рублей;
2019 год — 4 993,8 тыс. рублей;
2020 год — 439,3 тыс. рублей;
2021 год — 397,3 тыс. рублей;
2022 год — 397,3 тыс. рублей;
2023 год — 4 524,2 тыс. рублей;
2024 год — 4 528,7 тыс. рублей;
внебюджетные источники —
177 370,7 тыс. рублей:
2013 год — 10 221,4 тыс. рублей;
2014 год — 13 443,4 тыс. рублей;
2015 год — 14 258,5 тыс. рублей;
2016 год — 13 747,0 тыс. рублей;
2017 год — 13 547,0 тыс. рублей;
2018 год — 14 292,1 тыс. рублей;
2019 год — 15 078,1 тыс. рублей;
2020 год — 15 907,5 тыс. рублей;
2021 год — 16 225,7 тыс. рублей;
2022 год — 16 550,0 тыс. рублей;

	2023 год — 16 881,2 тыс. рублей; 2024 год — 17 218,8 тыс. рублей
--	---

в разделе 5 «Обоснование объема финансовых ресурсов, необходимых для реализации подпрограммы» абзац первый изложить в следующей редакции:

«Объем финансирования подпрограммы за счет средств бюджета Тамбовской области составляет 8 464 780,1 тыс. рублей (90,7 процента), федерального бюджета – 650 603,5 тыс. рублей (7,0 процента), местного бюджета – 40 490,0 тыс. рублей (0,4 процента). Предусмотрено финансирование подпрограммы из внебюджетных источников в объеме 177 370,7 тыс. рублей (1,9 процента). Внебюджетными источниками являются средства, привлекаемые областными государственными бюджетными и автономными организациями от оказания платных услуг (работ), за счет прочих безвозмездных поступлений.»

2. Опубликовать настоящее постановление на «Официальном интернет-портале правовой информации» (www.pravo.gov.ru) и на сайте сетевого издания «Тамбовская жизнь» (www.tamlife.ru).

И.о. главы администрации
области О.О. Иванов



ПЕРЕЧЕНЬ
мероприятий государственной программы Тамбовской области
«Развитие образования Тамбовской области»

Наименование подпрограммы, основного мероприятия, мероприятия	Ответственный исполнитель, соисполнители	Ожидаемые непосредственные результаты	единица измерения	значение (по годам реализации мероприятия)	Объемы финансирования, тыс. рублей, в т.ч.					
					по годам, всего	федеральный бюджет	бюджет Тамбовской области	местный бюджет	внебюджетные средства	
1	2	3	4	5	6	7	8	9	10	11
1. Подпрограмма «Развитие дошкольного образования»										
1.1. Основное мероприятие «Развитие образовательных программ дошкольного образования»	Управление образования и науки области	Численность воспитанников дошкольных образовательных организаций	Тыс. чел.	2013	38,1	27 101,5	0,0	24 917,9	0,0	2 183,6
				2014	39,1	933 013,9	0,0	926 226,9	0,0	6 787,0
				2015	40	1 007 162,3	0,0	999 110,8	0,0	8 051,5
				2016	41,5	1 067 088,3	0,0	1 056 695,2	0,0	10 393,1
				2017	41,5	1 135 780,5	0,0	1 123 244,7	0,0	12 535,8
				2018	41,9	1 293 004,3	0,0	1 269 555,5	0,0	23 448,8
				2019	41,9	1 361 603,8	0,0	1 347 583,8	0,0	14 020,0
				2020	41,9	1 239 586,6	0,0	1 225 266,6	0,0	14 320,0
				2021	42	1 120 611,2	0,0	1 106 214,8	0,0	14 396,4
				2022	42,5	1 140 189,1	0,0	1 106 214,8	0,0	33 974,3
				2023	42,5	1 264 664,8	0,0	1 230 611,0	0,0	34 053,8
				2024	42,5	1 295 058,7	0,0	1 260 923,8	0,0	34 134,9
				2013	251	27 101,5		24 917,9		2 183,6
				2014	259	30 525,8		28 438,8		2 087,0
2015	259	31 942,3		29 018,8		2 923,5				
2016	264	32 235,0		29 082,0		3 153,0				
2017	312	32 642,3		29 392,3		3 250,0				
2018	303	37 045,3		33 615,3		3 430,0				
2019	303	39 014,2		35 314,2		3 700,0				
2020	304	37 984,1		34 164,1		3 820,0				
2021	304	32 792,4		28 896,0		3 896,4				
2022	299	32 870,3		28 896,0		3 974,3				
2023	299	36 546,7		32 492,9		4 053,8				
2024	299	37 440,1		33 305,2		4 134,9				
1.1.1. Обеспечение деятельности (оказание услуг) областных государственных организаций, осуществляющих образовательную деятельность по образовательным программам дошкольного образования	Управление образования и науки области	Оказанные государственные услуги соответствующего качества. Численность получателей государственных услуг соответствующего качества	Чел.							

1	2	3	4	5	6	7	8	9	10	11			
1.1.2. Обеспечение государственных гарантий реализации прав на получение общедоступного и бесплатного дошкольного образования в муниципальных дошкольных образовательных организациях	Управление образования и науки области	Доля воспитанников муниципальных дошкольных образовательных организаций, финансируемых по нормативу	Проценты	2014	100	893 888,1		893 888,1					
				2015	100	964 964,0		964 964,0					
				2016	100	1 020 373,1		1 020 373,1					
				2017	100	1 085 621,7		1 085 621,7					
				2018	100	1 230 377,3		1 230 377,3					
				2019	100	1 308 979,3		1 308 979,3					
				2020	100	1 187 112,2		1 187 112,2					
				2021	100	1 071 778,5		1 071 778,5					
				2022	100	1 071 778,5		1 071 778,5					
				2023	100	1 180 019,8		1 180 019,8					
				2024	100	1 209 520,3		1 209 520,3					
						2014	0,4	8 600,0		3 900,0		4 700,0	
						2015	0,3	10 256,0		5 128,0		5 128,0	
1.1.3. Обеспечение получения дошкольного образования в частных дошкольных образовательных организациях	Управление образования и науки области	Количество воспитанников, финансируемых по нормативу	Тыс. чел.	2016	0,3	14 480,2		7 240,1					
				2017	0,4	17 516,5		8 230,7		9 285,8			
				2018	0,3	25 581,7		5 562,9		20 018,8			
				2019	0,1	13 610,3		3 290,3		10 320,0			
				2020	0,1	14 490,3		3 990,3		10 500,0			
				2021	0,1	16 040,3		5 540,3		10 500,0			
				2022	0,4	35 540,3		5 540,3		30 000,0			
				2023	0,4	48 098,3		18 098,3		30 000,0			
				2024	0,4	48 098,3		18 098,3		30 000,0			
				2013	93	1 493 641,6		386 769,7		1 098 381,6		8 490,3	
				2014	94,6	996 565,1		464 020,1		527 835,0		4 710,0	
				2015	99	442 915,4		176 344,6		265 024,6		1 546,2	
				1.2. Основное мероприятие «Содействие развитию дошкольного образования»	Управление образования и науки области, управление строительства и инвестиций области	Отношение численности детей в возрасте от 3 до 7 лет, получающих дошкольное образование в текущем году, к сумме численности детей в возрасте от 3 до 7 лет, получающих дошкольное образование в текущем году, и численности детей в возрасте от 3 до 7 лет, находящихся в очереди на получение в текущем году дошкольного образования	Проценты	2016	100	21 361,0	0,0	21 030,5	330,5
2017	100	57 005,8	0,0					56 984,5	21,3	0,0			
2018	100	55 915,3	0,0					55 894,2	21,1	0,0			
2019	100	57 602,1	0,0					57 581,2	20,9	0,0			
2020	100	56 255,6	0,0					56 219,6	36,0	0,0			
2021	100	57 411,5	0,0					57 375,5	36,0	0,0			
2022	100	57 411,5	0,0					57 375,5	36,0	0,0			
2023	100	51 223,1	0,0					51 205,7	17,4	0,0			
2024	100	18 193,0	0,0					18 175,4	17,6	0,0			
2013	1057	1 233 404,4						356 769,7		870 870,4*		5 764,3	
2014	1185	835 780,5						407 075,3		424 093,2*		4 612,0	
2015		269 552,1						117 678,5		150 435,6*		1 440,0	
1.2.1. Модернизация региональных систем дошкольного образования	Управление строительства и инвестиций области	Ввод новых мест для детей дошкольного возраста в организациях дошкольного образования. Количество введенных мест в объектах системы дошкольного образования	Мест					2016	250	0,0			
				2017		0,0							
				2015	346	83 808,7	58 666,1	25 142,6					
	Управление образования и науки области	Количество введенных мест в объектах системы дошкольного образования	Мест										

1	2	3	4	5	6	7	8	9	10	11
1.2.2.4. ежемесячные выплаты стимулирующего характера молодым специалистам из числа педагогических работников муниципальных образовательных организаций, осуществляющих образовательную деятельность по образовательным программам дошкольного образования	Управление образования и науки области	Внедрены новые инструменты привлечения в систему дошкольного образования молодых специалистов. Численность молодых специалистов, получающих ежемесячную выплату	Чел.	2013	103	4 106,8		4 106,8		
				2014	119	3 133,3		3 133,3		
				2015	112	3 099,3		3 096,2	3,1	
				2016	120	4 463,9		4 309,9	154,0	
				2017		0,0				
				2018		0,0				
				2019		0,0				
				2020		0,0				
				2013	96,6	1 863,9		1 765,9	98,0	
				2014	98	1 142,0		1 044,0	98,0	
1.2.2.5. организация групп для обучения детей старшего дошкольного возраста (предшкольная подготовка)	Управление образования и науки области	Реализуемые модели организации предшкольной подготовки на базе организаций дошкольного и дополнительного образования. Доля детей старшего дошкольного возраста от 5 до 7 лет, охваченных всеми формами дошкольного образования	Проценты	2015	99,3	1 142,0		1 044,0	98,0	
				2016	100	2 881,2		2 744,0	137,2	
				2017		0,0				
				2018		0,0				
				2019		0,0				
				2020		0,0				
				2013	10	1 150,0		650,0	500,0	
				2014		0,0				
				2015		0,0				
				2016		0,0				
				2017		0,0				
				2018		0,0				
				2019		0,0				
				2020		0,0				
				2013	8	109 306,8	30 000,0	77 178,8	2 128,0	
				2014	12	96 444,3		96 444,3		
				2015	12	80 240,8		80 240,8		
				2016	2	6 686,0		6 685,3	0,7	
				2017		0,0				
1.2.2.7. приобретение оборудования и проведение капитального ремонта в зданиях муниципальных образовательных организаций с целью предоставления услуг дошкольного образования	Управление образования и науки области, управление строительства и инвестиций области	Обеспечение условий для получения дошкольного образования. Количество организаций, в которых созданы условия, соответствующие современным требованиям	Ед.	2013	8	109 306,8	30 000,0	77 178,8	2 128,0	
				2014	12	96 444,3		96 444,3		
				2015	12	80 240,8		80 240,8		
				2016	2	6 686,0		6 685,3	0,7	
				2017		0,0				

1	2	3	4	5	6	7	8	9	10	11	
1.2.2.8. денежные выплаты педагогическим работникам, заключившим трудовые договоры по основному месту работы с муниципальными образовательными организациями, осуществляющими образовательную деятельность по дошкольному образованию	Управление образования и науки области	Численность педагогических работников, получающих выплату	Ед.	2013	11	729,3		729,3			
				2014	8	416,8		416,8			
				2015	46	2 450,6		2 448,1	2,5		
				2016	89	4 692,4		4 687,7	4,7		
				2017		0,0					
1.2.3. Проведение областных и участие в межрегиональных Всероссийских мероприятиях для педагогических работников образовательных организаций, осуществляющих образовательную деятельность по дошкольному образованию	Управление образования и науки области	Внедренные новые инструменты оценки и стимулирования качества работы в системе дошкольного образования. Доля муниципальных образований, принявших участие в областных мероприятиях для педагогических работников дошкольных образовательных организаций	Проценты	2013	50	170,0		170,0			
				2014	50	100,0		100,0			
				2015	50	15,9		15,9			
				2016		0,0					
						10 000,0		10 000,0			
1.2.4. Поощрение достижения наилучших значений показателей деятельности органов исполнительной власти субъектов Российской Федерации (создание дополнительных мест в дошкольных образовательных организациях)	Управление образования и науки области	Обеспеченность детей дошкольного возраста местами в дошкольных образовательных организациях	Кол-во мест на 1000 детей	2014	673,6						
				2015				46 944,8	46944,8*		
				2016				0,0			
				2017				0,0			
				2017	100	2 558,1		2 541,0	17,1		
1.2.5. Организация групп для обучения детей старшего дошкольного возраста (предшкольная подготовка)	Управление образования и науки области	Реализуемые модели организации предшкольной подготовки на базе организаций дошкольного и дополнительного образования. Доля детей старшего дошкольного возраста (5-7 лет), обучающихся в группах предшкольной подготовки, открытых на базе организаций дополнительного образования и образовательных организаций, осуществляющих образовательную деятельность по образовательным программам дошкольного образования, в общей численности детей старшего дошкольного возраста, не посещающих образовательные организации, осуществляющие образовательную деятельность по образовательным программам дошкольного образования	Проценты	2018	100	3 584,1		3 567,0	17,1		
				2019	100	2 581,7		2 564,6	17,1		
				2020	100	2 635,3		2 632,7	2,6		
				2021	100	2 635,3		2 632,7	2,6		
				2022	100	2 635,3		2 632,7	2,6		
1.2.6. Проведение капитального ремонта в зданиях муниципальных образовательных организаций и оснащение оборудованием с целью предоставления услуг дошкольного образования	Управление образования и науки области	Обеспечение условий для получения дошкольного образования. Количество организаций, в которых созданы условия, соответствующие современным требованиям	Ед.	2017	9	41 935,5		41 931,3	4,2		
				2018		0,0					
				2019		0,0					
				2020		0,0					
				2020		0,0					

1	2	3	4	5	6	7	8	9	10	11
1.2.7. Дополнительные меры стимулирования в системе дошкольного образования	Управление образования и науки области	Функционирующая система содействия в развитии муниципальных систем дошкольного образования. Доля муниципальных образований области, получивших финансовую поддержку	Проценты	2017	90	12 512,2	0,0	12 512,2	0,0	0,0
				2018						
				2019						
				2020						
1.2.7.1. денежное поощрение лучшим воспитателям (включая старших) муниципальных образовательных организаций, осуществляющих образовательную деятельность по образовательным программам дошкольного образования	Управление образования и науки области	Внедрены новые инструменты оценки и стимулирования качества работы работников дошкольного образования. Численность лучших воспитателей, получающих ежегодное денежное поощрение	Чел.	2017	100	2 603,6		2 603,6		
				2018						
				2019						
				2020						
1.2.7.2. ежемесячные выплаты стимулирующего характера молодым специалистам из числа педагогических работников муниципальных образовательных организаций, осуществляющих образовательную деятельность по образовательным программам дошкольного образования	Управление образования и науки области	Внедрены новые инструменты привлечения в систему дошкольного образования молодых специалистов. Численность молодых специалистов, получающих ежемесячную выплату	Чел.	2017	150	5 429,2		5 429,2		
				2018						
				2019						
				2020						
1.2.7.3. денежные выплаты педагогическим работникам, заключившим трудовые договоры по основному месту работы с муниципальными образовательными организациями, осуществляющими образовательную деятельность по образовательным программам дошкольного образования	Управление образования и науки области	Численность педагогических работников, получающих выплату	Чел.	2017	100	4 479,4		4 479,4		
				2018						
				2019						
				2020						
1.2.8. Исполнение отдельных государственных полномочий по осуществлению выплат, предусмотренных мерами дополнительного стимулирования педагогических работников, в системе дошкольного образования	Управление образования и науки области	Функционирующая система содействия в развитии муниципальных систем дошкольного образования. Доля муниципальных образований области, получивших финансовую поддержку	Проценты	2018	90	12 427,2		12 427,2		
				2019	90	16 796,8		16 796,8		
				2020	90	20 231,9		20 231,9		
				2021	90	21 387,8		21 387,8		
				2022	90	21 387,8		21 387,8		
				2020	90	20 231,9		20 231,9		

1	2	3	4	5	6	7	8	9	10	11
1.2.8.1. денежная выплата победителям конкурсного отбора среди педагогических работников, занимающих должность «воспитатель», «старший воспитатель» в муниципальных образовательных организациях, осуществляющих образовательную деятельность по образовательным программам дошкольного образования	Управление образования и науки области		Чел.	2023	90	14 619,3		14 619,3		
				2024	90	14 911,7		14 911,7		
				2018	49	1 314,8		1 314,8		
				2019	48	1 340,7		1 340,7		
				2020	50	1 535,9		1 535,9		
				2021	50	1 535,9		1 535,9		
				2022	50	1 535,9		1 535,9		
				2023	49	2 235,0		2 235,0		
				2024	49	2 279,7		2 279,7		
				2018	184	7 466,6		7 466,6		
				2019	249	8 242,8		8 242,8		
				2020	240	8 593,0		8 593,0		
				2021	240	9 748,9		9 748,9		
				2022	240	9 748,9		9 748,9		
				2023	160	7 026,0		7 026,0		
				2024	160	7 166,6		7 166,6		
				2018	62	3 645,8		3 645,8		
				2019	120	7 213,3		7 213,3		
				2020	144	10 103,0		10 103,0		
				2021	144	10 103,0		10 103,0		
				2022	144	10 103,0		10 103,0		
				2023	96	5 358,3		5 358,3		
				2024	96	5 465,4		5 465,4		
				2018	1	39 904,0		39 900,0	4,0	
				2019	1	4 864,8		4 864,8	0,5	
1.2.9. Проведение капитального ремонта в зданиях муниципальных образовательных организаций, материально-техническое оснащение и обеспечение антитеррористической защищенности с целью предоставления услуг дошкольного образования	Управление образования и науки области		Мест	2018	100					
				2019	310					
				2018						
				2019	0	33 358,3		33 355,0	3,3	

1	2	3	4	5	6	7	8	9	10	11
1.2.10. Проведение ремонтов в зданиях муниципальных образовательных организаций, материально-техническое оснащение и обеспечение антитеррористической защищенности с целью предоставления услуг дошкольного образования	Управление образования и науки области	Количество отремонтированных зданий муниципальных образовательных организаций, осуществляющих образовательную деятельность по образовательным программам дошкольного образования, в текущем финансовом году		2020		0,0				
				2021		0,0				
				2020		0,0				
				2021		0,0				
				2020	0	33 388,4		33 355,0		33,4
				2021	0	33 388,4		33 355,0		33,4
				2022	0	33 388,4		33 355,0		33,4
				2013	Мест	2133	13 066,1	13 066,1		
				2013	Мест	2133	13 066,1	13 066,1		
				1.3. Основное мероприятие «Реализация федеральной целевой программы развития образования на 2011-2015 годы (по направлению «Модернизация регионально-муниципальных систем дошкольного образования»)»	Управление образования и науки области	Оснащение дополнительно созданных мест для детей дошкольного возраста в дошкольных образовательных организациях. Число оснащенных дополнительно созданных мест в дошкольных образовательных организациях	Мест	2013		0,0
2014		0,0								
2015		0,0								
2016	250**	71 353,4						70 759,7*		593,7
2017	1	1 575,3						1174,7*		400,6
2018	3	1 701,8	0,0					1700*		1,8
2019										
2020		0,0								
2021	1	80 000,0						80 000,0		
2022	1	80 000,0						80 000,0		
1.4. Основное мероприятие «Развитие инфраструктуры системы дошкольного образования»	Управление градостроительства и архитектуры области	Разработка проектной документации объектов капитального строительства дошкольных образовательных организаций. Наличие проектной документации объектов капитального строительства, полученной положительное заключение экспертизы	Мест	2013		0,0				
				2014		0,0				
				2015		0,0				
				2016	250**	71 353,4		70 759,7*		593,7
				2017	1	1 575,3		1174,7*		400,6
				2018	3	1 701,8	0,0	1700*		1,8
				2019						
				2020		0,0				
				2021	1	80 000,0		80 000,0		
				2022	1	80 000,0		80 000,0		
Управление образования и науки области	Количество заключенных концессионных соглашений, соглашений о муниципально-частном партнерстве объектов недвижимого имущества для размещения дошкольных образовательных организаций, осуществляющих образовательную деятельность по образовательным программам дошкольного образования	Ед.	2023	1	48 762,0		48 762,0			
			2024	1	46 286,0		46 286,0			

1	2	3	4	5	6	7	8	9	10	11
1.4.1. Создание объектов социальной, инженерной, транспортной инфраструктуры и объектов общественного назначения муниципальной собственности	Управление строительства и инвестиций области	Количество введенных мест в объектах системы дошкольного образования	Мест	2013		0,0				
	Управление градостроительства и архитектуры области	Наличие проектной документации объектов капитального строительства, получившей положительное заключение экспертизы		2014		0,0				
1.4.2. Возмещение затрат, связанных с приобретением, созданием в соответствии с концессионными соглашениями, соглашениями о муниципально-частном партнерстве объектов недвижимого имущества для размещения дошкольных образовательных организаций, осуществляющих деятельность по образовательным программам дошкольного образования	Управление образования и науки области	Количество заключенных концессионных соглашений, соглашений о муниципально-частном партнерстве объектов недвижимого имущества для размещения дошкольных образовательных организаций, осуществляющих образовательную деятельность по образовательным программам дошкольного образования	Ед.	2015		0,0				
				2016	250**	71 353,4		70 759,7*	593,7	
	2017	1	1 575,3		1174,7*	400,6				
	2018	3	1 701,8		1700*	1,8				
1.5. Основное мероприятие «Обеспечение доступности дошкольного образования для детей в возрасте от 2 месяцев до 3 лет»	Управление градостроительства и архитектуры области	Ввод дополнительных мест в дошкольных организациях, созданных в ходе реализации региональной программы, в том числе для детей в возрасте от 2 месяцев до 3 лет. Количество объектов капитального строительства дошкольных образовательных организаций	Ед.	2021	1	80 000,0		80 000,0		
				2022	1	80 000,0		80 000,0		
	2023	1	48 762,0		48 762,0					
	2024	1	46 286,0		46 286,0					
1.5.1. Создание в субъектах Российской Федерации дополнительных мест для детей в возрасте от 2 месяцев до 3 лет в образовательных организациях, осуществляющих образовательную деятельность по образовательным программам дошкольного образования	Управление градостроительства и архитектуры области	Ввод новых мест, в том числе для детей в возрасте от 2 месяцев до 3 лет, созданных за счет региональных, муниципальных, внебюджетных и иных средств путем строительства, приобретения (выкупа), капитального ремонта, реконструкции, поддержки государственных форм дошкольного образования, развития вариативных форм дошкольного образования	Мест	2018	5	275 021,7	249 692,2	25 054,8	274,7	0,0
				2018	458	1 966,8	0,0	0,0	1 966,8	0,0
	Управление градостроительства и архитектуры области	Количество объектов капитального строительства дошкольных образовательных организаций	Ед.	2018	5	275 021,7	249 692,2	25 054,8	274,7	
				2018	458	1 966,8			1 966,8	

1	2	3	4	5	6	7	8	9	10	11
1.6. Федеральный (региональный) проект «Содействие занятости женщин — создание условий дошкольного образования для детей в возрасте до трех лет»	Управление градостроительства и архитектуры области	Количество дополнительных мест в дошкольных организациях, созданных в ходе реализации региональной программы, для детей в возрасте до 3 лет	Ед.	2019	850	1 046 418,5	725 464,7	320 151,7*	802,1	
				2020	910	729 579,7	356 905,4	371 971,1*	703,2	
				2021	370	315 457,0	194 411,4	120 730,1*	315,5	
				2022						
				2023						
				2024						
				2019	460	1 700,4			1 700,4	
				2020	482	1 243,4			1 243,4	
				2021	346	1 280,0			1 280,0	
				2022		0,0				
2023		0,0								
2024		0,0								
Управление образования и науки области	Количество мест для реализации программ дошкольного образования, созданных (отремонтированных) в текущем финансовом году	Мест	2019	850	75 326,2		75 318,7		7,5	
			2020	910	72 007,2		72 000,0		7,2	
			2021	370	0,0		0,0		0,0	
			2022		0,0					
			2023		0,0					
			2024		0,0					
			2020	14	9 688,5	6 771,0	2 917,5			
			2019	9	481 686,8	471 581,0	9 624,1*	481,7		
			2020	910	364 553,8	356 905,4	7 283,8*	364,6		
			2021	370	198 577,6	194 411,4	3 967,6*	198,6		
2022										
2023										
2024										
1.6.1. Создание дополнительных мест для детей в возрасте от 1,5 до 3 лет в образовательных организациях, осуществляющих образовательную деятельность по образовательным программам дошкольного образования	Управление градостроительства и архитектуры области	Количество дополнительных мест для детей в возрасте от 1,5 до 3 лет в дошкольных организациях, созданных в ходе реализации региональной программы (регионального проекта), и достигнутого значения указанного показателя	Мест	2019	9	481 686,8	471 581,0	9 624,1*	481,7	
				2020	910	364 553,8	356 905,4	7 283,8*	364,6	
				2021	370	198 577,6	194 411,4	3 967,6*	198,6	
				2022						
				2023						
				2024						
				2020	14	9 688,5	6 771,0	2 917,5		
				2019	9	481 686,8	471 581,0	9 624,1*	481,7	
				2020	910	364 553,8	356 905,4	7 283,8*	364,6	
				2021	370	198 577,6	194 411,4	3 967,6*	198,6	
2022										
2023										
2024										

1	2	3	4	5	6	7	8	9	10	11
1.6.2. Создание в субъектах Российской Федерации дополнительных мест для детей в возрасте от 2 месяцев до 3 лет в образовательных организациях, осуществляющих образовательную деятельность по образовательным программам дошкольного образования	Управление градостроительства и архитектуры области	Создано не менее 850 дополнительных мест, в том числе с обеспечением необходимых условий пребывания детей с ограниченными возможностями здоровья и детей-инвалидов, в организациях, осуществляющих образовательную деятельность по образовательным программам дошкольного образования, для детей в возрасте до трех лет за счет средств федерального бюджета, бюджетов субъектов Российской Федерации и местных бюджетов за счет строительства 5 дошкольных образовательных организаций	Мест	2019	850	279 272,3	253 883,7	25 109,4*	113,6	
				2020						
				2019	460	1 700,4			1 700,4	
1.6.3. Материально-техническое оснащение созданных дополнительных мест для детей в возрасте от 2 месяцев до 3 лет в образовательных организациях, осуществляющих образовательную деятельность по образовательным программам дошкольного образования	Управление образования и науки области	Количество введенных мест в образовательных организациях, осуществляющих образовательную деятельность по образовательным программам дошкольного образования, для детей в возрасте от двух месяцев до трех лет, созданных за счет региональных, муниципальных, внебюджетных и иных средств путем строительства, приобретения (выкупа), капитального ремонта, реконструкции, поддержки негосударственных форм дошкольного образования, оптимизации площадей, развития вариативных форм дошкольного образования	Мест	2020	482	1 243,4			1 243,4	
				2021	346	1 280,0			1 280,0	
				2019	850	75 326,2			75 318,7	7,5
1.6.4. Создание дополнительных мест для детей в возрасте от 1,5 до 3 лет путем строительства и реконструкции дошкольных образовательных организаций	Управление градостроительства и архитектуры области	Количество проектов, получивших положительное заключение	Ед.	2019	9	7 220,0		7 220*		
				2020	7	327 186,3			326 859,1*	327,2
				2021	2	116 762,5			116 762,5*	116,9
1.6.5. Создание дополнительных мест для детей в возрасте от 2 месяцев до 3 лет путем строительства и реконструкции дошкольных образовательных организаций	Управление градостроительства и архитектуры области	Количество объектов капитального строительства дошкольных образовательных организаций	Ед.	2019	5	278 405,0		278 198,2*	206,8	
				2020	3	37 839,6			37 828,2*	11,4
				2021						
1.6.6. Материально-техническое оснащение созданных дополнительных мест для детей в возрасте от 1,5 до 3 лет в образовательных организациях, осуществляющих образовательную деятельность по образовательным программам дошкольного образования	Управление образования и науки области	Количество созданных дополнительных мест для детей в возрасте от 1,5 до 3 лет в образовательных организациях, осуществляющих образовательную деятельность по программам дошкольного образования	Мест	2020	910	72 007,2		72 000,0	7,2	
				2021	370	0,0				
				2019						

1	2	3	4	5	6	7	8	9	10	11	
1.6.7. Создание дополнительных мест для детей в возрасте от 1,5 до 3 лет любой направленности в организации, осуществляющих образовательную деятельность (за исключением государственных и муниципальных), и индивидуальных предпринимателей, осуществляющих образовательную деятельность по образовательным программам дошкольного образования, в том числе адаптированным, и присмотр и уход за детьми	Управление образования и науки области	Количество созданных дошкольных групп в частных дошкольных организациях	Ед.	2020	14	6 909,2	6 771,0	138,2			
				2020	56						
1.6.8. Создание дополнительных мест для детей в возрасте от 1,5 до 3 лет любой направленности в частных дошкольных организациях, осуществляющих образовательную деятельность по образовательным программам дошкольного образования, в том числе адаптированным, и присмотр и уход за детьми	Управление образования и науки области	Численность воспитанников частных дошкольных организаций в возрасте от 1,5 до 3 лет, родители (законные представители) которых уплачивают родительскую плату за присмотр и уход за детьми на уровне не выше максимального размера родительской платы за присмотр и уход за детьми в государственных и муниципальных образовательных организациях, установленном постановлением администрации области для соответствующего муниципального образования	чел.	2020	56	2 779,3	2 779,3				
				2021		0,0	0,0				
				2013		1 533 809,2	399 835,8	1 123 299,5	8 490,3	2 183,6	
				2014		1 929 579,0	464 020,1	1 454 061,9	4 710,0	6 787,0	
				2015		1 450 077,7	176 344,6	1 264 135,4	1 546,2	8 051,5	
				2016		1 159 802,7	0,0	1 148 485,4	924,2	10 393,1	
				2017		1 194 361,6	0,0	1 181 403,9	421,9	12 535,8	
				2018		1 627 609,9	249 692,2	1 352 204,5	2 264,4	23 448,8	
				2019		2 542 651,0	725 464,7	1 800 635,4	2 530,9	14 020,0	
				2020		2 108 360,9	363 676,4	1 728 374,7	1 989,8	14 320,0	
				2021		1 574 759,7	194 411,4	1 364 320,4	1 631,5	14 396,4	
				2022		1 277 600,6	0,0	1 243 590,3	36,0	33 974,3	
2023		1 364 649,9	0,0	1 330 578,7	17,4	34 053,8					
2024		1 359 537,7	0,0	1 325 385,2	17,6	34 134,9					
ИТОГО по подпрограмме				2013		870 870,4		870 870,4			
				2014		471 038,0	46 944,8	424 093,2			
				2015		150 433,6		150 433,60			
				2016		70 759,7		70 759,7			
				2017		1 174,7		1 174,7			
				2018		26 754,8		26 754,8			
				2019		320 151,7		320 151,7			
				2020		371 971,1	356 905,4	371 971,1			
				2021		120 730,1	194 411,4	120 730,1			
				2022							
			2023								
			2024								
* в том числе объемы финансирования, предусмотренные в лимитах областной адресной инвестиционной программы				2013		870 870,4		870 870,4			
				2014		471 038,0	46 944,8	424 093,2			
				2015		150 433,6		150 433,60			
				2016		70 759,7		70 759,7			
				2017		1 174,7		1 174,7			
				2018		26 754,8		26 754,8			
				2019		320 151,7		320 151,7			
				2020		371 971,1	356 905,4	371 971,1			
				2021		120 730,1	194 411,4	120 730,1			
				2022							
			2023								
			2024								

** ввод объекта указан в подпункте 1.2.1

1	2	3	4	5	6	7	8	9	10	11
2. Подпрограмма «Развитие общего и дополнительного образования»										
2.1. Основное мероприятие «Развитие образовательных программ общего образования»	Управление образования и науки области	Численность обучающихся по программам общего образования в общеобразовательных организациях	Тыс. чел.	2013	90,9	2 942 368,1	0,0	2 942 368,1	0,0	0,0
				2014	90,6	3 700 172,5	0,0	3 700 172,5	0,0	0,0
				2015	90,3	3 859 543,6	0,0	3 859 543,6	0,0	0,0
				2016	90,9	3 920 597,7	0,0	3 920 597,7	0,0	0,0
				2017	92	4 130 082,7	0,0	4 130 082,7	0,0	0,0
				2018	93,7	4 443 102,4	0,0	4 443 102,4	0,0	0,0
				2019	93	4 691 265,0	0,0	4 691 265,0	0,0	0,0
				2020	92,8	4 249 498,6	0,0	4 249 498,6	0,0	0,0
				2021	93	3 729 920,0	0,0	3 729 920,0	0,0	0,0
				2022	93	3 729 920,0	0,0	3 729 920,0	0,0	0,0
				2023	94	4 753 879,1	0,0	4 753 879,1	0,0	0,0
				2024	95	4 873 401,0	0,0	4 873 401,0	0,0	0,0
				2013	100	2 937 194,6	0,0	2 937 194,6	0,0	0,0
				2014	100	3 690 576,0	0,0	3 690 576,0	0,0	0,0
				2015	100	3 850 012,8	0,0	3 850 012,8	0,0	0,0
				2016	100	3 913 074,0	0,0	3 913 074,0	0,0	0,0
				2017	100	4 125 260,7	0,0	4 125 260,7	0,0	0,0
				2018	100	4 436 654,6	0,0	4 436 654,6	0,0	0,0
				2019	100	4 681 240,0	0,0	4 681 240,0	0,0	0,0
				2020	100	4 236 300,6	0,0	4 236 300,6	0,0	0,0
2021	100	3 715 692,7	0,0	3 715 692,7	0,0	0,0				
2022	100	3 715 692,7	0,0	3 715 692,7	0,0	0,0				
2023	100	4 747 076,9	0,0	4 747 076,9	0,0	0,0				
2024	100	4 866 394,8	0,0	4 866 394,8	0,0	0,0				
2013	100	2 494 009,6		2 494 009,6						
2014	100	2 883 664,3		2 883 664,3						
2015	100	2 979 257,6		2 979 257,6						
2016	100	2 994 088,2		2 994 088,2						
2017	100	3 161 668,7		3 161 668,7						
2018	100	3 333 327,1		3 333 327,1						
2019	100	3 523 908,0		3 523 908,0						
2020	100	3 244 240,5		3 244 240,5						
2021	100	2 811 466,2		2 811 466,2						
2022	100	2 811 466,2		2 811 466,2						
2023	100	3 592 353,3		3 592 353,3						
2024	100	3 700 123,9		3 700 123,9						
2013	100	442 562,5		442 562,5						
2014	100	806 911,7		806 911,7						
2015	100	870 755,2		870 755,2						
2016	100	918 985,8		918 985,8						
2017	100	963 592,0		963 592,0						
2.1.1. расходы на оплату труда педагогических работников муниципальных общеобразовательных организаций	Управление образования и науки области	Доля обучающихся муниципальных общеобразовательных организаций, финансируемых по нормативу	Проценты	2013	100	2 494 009,6		2 494 009,6		
				2014	100	2 883 664,3		2 883 664,3		
				2015	100	2 979 257,6		2 979 257,6		
				2016	100	2 994 088,2		2 994 088,2		
				2017	100	3 161 668,7		3 161 668,7		
				2018	100	3 333 327,1		3 333 327,1		
				2019	100	3 523 908,0		3 523 908,0		
				2020	100	3 244 240,5		3 244 240,5		
				2021	100	2 811 466,2		2 811 466,2		
				2022	100	2 811 466,2		2 811 466,2		
				2023	100	3 592 353,3		3 592 353,3		
				2024	100	3 700 123,9		3 700 123,9		
2.1.1.1. обеспечение государственных гарантий реализации прав на получение общедоступного и бесплатного дошкольного, начального общего, среднего общего образования в муниципальных общеобразовательных организациях, обеспечение дополнительного образования детей в муниципальных общеобразовательных организациях	Управление образования и науки области	Обеспечение условий для получения гражданами общедоступного и бесплатного общего образования. Доля обучающихся муниципальных общеобразовательных организаций, финансируемых по нормативу	Проценты	2013	100	2 937 194,6	0,0	2 937 194,6	0,0	0,0
				2014	100	3 690 576,0	0,0	3 690 576,0	0,0	0,0
				2015	100	3 850 012,8	0,0	3 850 012,8	0,0	0,0
				2016	100	3 913 074,0	0,0	3 913 074,0	0,0	0,0
				2017	100	4 125 260,7	0,0	4 125 260,7	0,0	0,0
				2018	100	4 436 654,6	0,0	4 436 654,6	0,0	0,0
				2019	100	4 681 240,0	0,0	4 681 240,0	0,0	0,0
				2020	100	4 236 300,6	0,0	4 236 300,6	0,0	0,0
				2021	100	3 715 692,7	0,0	3 715 692,7	0,0	0,0
				2022	100	3 715 692,7	0,0	3 715 692,7	0,0	0,0
				2023	100	4 747 076,9	0,0	4 747 076,9	0,0	0,0
				2024	100	4 866 394,8	0,0	4 866 394,8	0,0	0,0

1	2	3	4	5	6	7	8	9	10	11
2.1.1.2. прочие расходы, связанные с обеспечением учебного процесса в муниципальных общеобразовательных организациях	Управление образования и науки области			2018	100	1 103 327,5		1 103 327,5		11
				2019	100	1 157 332,0		1 157 332,0		
				2020	100	992 060,1		992 060,1		
				2021	100	904 226,5		904 226,5		
				2022	100	904 226,5		904 226,5		
				2023	100	1 154 723,6		1 154 723,6		
				2024	100	1 166 270,9		1 166 270,9		
		Доля обучающихся муниципальных общеобразовательных организаций, финансируемых по нормативу	Проценты							
2.1.1.3. ежемесячные денежные средства лицам из числа детей-сирот и детей, оставшихся без попечения родителей, обучающимся в общеобразовательных организациях	Управление образования и науки области	Количество обучающихся муниципальных общеобразовательных организаций, достигших 18-летнего возраста, получающих ежемесячные денежные средства	Чел.	2013	23	622,5		622,5		
				2013	0,5	5 173,5		5 173,5		
				2014	0,5	9 596,5		9 596,5		
				2015	0,5	9 530,8		9 530,8		
				2016	0,5	7 523,7		7 523,7		
				2017	0,2	4 822,0		4 822,0		
				2018	0,2	6 447,8		6 447,8		
				2019	0,2	10 025,0		10 025,0		
				2020	0,2	13 198,0		13 198,0		
				2021	0,2	14 227,3		14 227,3		
				2022	0,2	14 227,3		14 227,3		
				2023	0,2	6 802,2		6 802,2		
				2024	0,2	7 006,2		7 006,2		
				2013	82	563 121,9	384 844,0	167 136,9	11 141,0	0,0
				2014	89	157 593,3	31 432,4	115 160,9	11 000,0	0,0
				2015	94	159 730,5	26 891,1	117 839,4	15 000,0	0,0
				2016	94,2	2 114 175,6	1 442 425,4	654 965,1	16 785,1	0,0
				2017	94,8	166 171,6	17 214,3	133 939,1	15 018,2	0,0
				2018	95	167 471,6	23 259,2	127 629,9	15 020,6	1 562,0
				2019	95,7	274 436,9	11 737,4	241 389,1	15 001,3	6 309,1
				2020	96	387 845,8	158 365,0	229 003,0	477,8	0,0
				2021	96	408 030,9	231 995,6	175 342,1	693,2	0,0
				2022	96	154 011,6	0,0	153 547,8	463,8	0,0
				2023	96	125 721,2	0,0	110 631,0	15 090,2	0,0
				2024	96	126 501,7	0,0	111 381,3	15 120,4	0,0
				2013	100	135 359,0	0,0	124 218,0	11 141,0	0,0
				2014	100	73 391,6	0,0	62 391,6	11 000,0	0,0
				2015	100	70 033,6	0,0	55 033,6	15 000,0	0,0
				2016	100	145 088,5	0,0	130 062,4	15 026,1	0,0
2.2. Основное мероприятие «Содействие развитию общего образования»	Управление образования и науки области, управление культуры и архивного дела области, управление по физической культуре и спорту области	Обеспечение условий для получения гражданами дошкольного и начального общего, основного общего и среднего общего образования в частных общеобразовательных организациях	Тыс. чел.							
				2013	82	563 121,9	384 844,0	167 136,9	11 141,0	0,0
				2014	89	157 593,3	31 432,4	115 160,9	11 000,0	0,0
				2015	94	159 730,5	26 891,1	117 839,4	15 000,0	0,0
				2016	94,2	2 114 175,6	1 442 425,4	654 965,1	16 785,1	0,0
				2017	94,8	166 171,6	17 214,3	133 939,1	15 018,2	0,0
				2018	95	167 471,6	23 259,2	127 629,9	15 020,6	1 562,0
				2019	95,7	274 436,9	11 737,4	241 389,1	15 001,3	6 309,1
				2020	96	387 845,8	158 365,0	229 003,0	477,8	0,0
				2021	96	408 030,9	231 995,6	175 342,1	693,2	0,0
				2022	96	154 011,6	0,0	153 547,8	463,8	0,0
				2023	96	125 721,2	0,0	110 631,0	15 090,2	0,0
				2024	96	126 501,7	0,0	111 381,3	15 120,4	0,0
				2013	100	135 359,0	0,0	124 218,0	11 141,0	0,0
				2014	100	73 391,6	0,0	62 391,6	11 000,0	0,0
				2015	100	70 033,6	0,0	55 033,6	15 000,0	0,0
				2016	100	145 088,5	0,0	130 062,4	15 026,1	0,0
				2013	95	167 471,6	23 259,2	127 629,9	15 020,6	1 562,0
				2019	95,7	274 436,9	11 737,4	241 389,1	15 001,3	6 309,1
				2020	96	387 845,8	158 365,0	229 003,0	477,8	0,0
				2021	96	408 030,9	231 995,6	175 342,1	693,2	0,0
				2022	96	154 011,6	0,0	153 547,8	463,8	0,0
				2023	96	125 721,2	0,0	110 631,0	15 090,2	0,0
				2024	96	126 501,7	0,0	111 381,3	15 120,4	0,0
				2013	100	135 359,0	0,0	124 218,0	11 141,0	0,0
				2014	100	73 391,6	0,0	62 391,6	11 000,0	0,0
				2015	100	70 033,6	0,0	55 033,6	15 000,0	0,0
				2016	100	145 088,5	0,0	130 062,4	15 026,1	0,0

1	2	3	4	5	6	7	8	9	10	11
2.2.1. Развитие муниципальных систем общего и дополнительного образования	Управление образования и науки области, управление культуры и архивного дела области, управление по физической культуре и спорту области	Функционирующая система поддержки муниципальных систем образования, направленная на создание условий для получения гражданами общедоступного и бесплатного дошкольного, начального общего, основного общего, среднего общего и дополнительного образования. Доля муниципальных образованзй области, получивших финансовую поддержку	Проценты	2017	100	82 891,0	0,0	67 891,0	15 000,0	0,0
				2018	100	82 563,9	0,0	67 563,9	15 000,0	0,0
				2019	100	82 304,1	0,0	67 304,1	15 000,0	0,0
				2020	100	80 467,6	0,0	80 246,1	221,5	0,0
				2021	100	101 225,9	0,0	100 764,9	461,0	0,0
				2022	100	102 379,0	0,0	101 915,2	463,8	0,0
				2023	100	81 622,0	0,0	66 531,8	15 090,2	0,0
				2024	100	81 785,3	0,0	66 664,9	15 120,4	0,0
				2013	752	34 364,0		34 364,0		
				2014			Чел.	0,0		
2.2.1.1. материальная поддержка педагогических работников муниципальных образовательных организаций дополнительного образования	Управление образования и науки области	Функционирующая система поддержки педагогических работников организаций, осуществляющих образовательную деятельность по дополнительным общеобразовательным программам. Количество педагогических работников организаций дополнительного образования, получающих дополнительные выплаты	Чел.	2013	92	53 866,6		42 725,6	11 141,0	
				2014	92	54 568,5		43 568,5	11 000,0	
				2015	92,3	68 105,3		53 105,3	15 000,0	
				2016	92,4	80 128,5		65 128,5	15 000,0	
				2017	92,5	81 159,3		66 159,3	15 000,0	
				2018	92,6	81 134,2		66 134,2	15 000,0	
				2019	92,7	81 184,4		66 184,4	15 000,0	
				2020	92,8	66 200,4		66 134,2	66,2	
				2021	93	66 200,4		66 134,2	66,2	
				2022	93,2	66 200,4		66 134,2	66,2	
2023	93,4	81 622,0		66 531,8	15 090,2					
2024	93,6	81 785,3		66 664,9	15 120,4					
2.2.1.2. обеспечение питанием обучающихся муниципальных общеобразовательных организаций	Управление образования и науки области	Условия для обеспечения школьников области полноценным, сбалансированным, качественным питанием. Доля охвата обучающихся муниципальных общеобразовательных организаций питанием в общей численности обучающихся (кроме детей из многодетных семей)	Проценты	2013	92	53 866,6		42 725,6	11 141,0	
				2014	92	54 568,5		43 568,5	11 000,0	
				2015	92,3	68 105,3		53 105,3	15 000,0	
				2016	92,4	80 128,5		65 128,5	15 000,0	
				2017	92,5	81 159,3		66 159,3	15 000,0	
				2018	92,6	81 134,2		66 134,2	15 000,0	
				2019	92,7	81 184,4		66 184,4	15 000,0	
				2020	92,8	66 200,4		66 134,2	66,2	
				2021	93	66 200,4		66 134,2	66,2	
				2022	93,2	66 200,4		66 134,2	66,2	

1	2	3	4	5	6	7	8	9	10	11
2.2.1.3. единовременные стимулирующие выплаты лучшим педагогическим работникам муниципальных образований, осуществляющих образовательную деятельность по дополнительным общеобразовательным программам в сфере культуры и искусства	Управление культуры и архивного дела области	Функционирующая система поддержки педагогических работников муниципальных образований, осуществляющих образовательную деятельность по дополнительным общеобразовательным программам в сфере культуры и искусства, направленная на усиление стимулирования высокого качества работы. Количество педагогических работников, ежегодно получающих выплаты	Чел.	2013		0,0				
				2014	21	1 367,1		1 367,1		
				2015	13	846,3		846,3		
				2016	19	1 249,3		1 236,9	12,4	
				2017	11	716,1		716,1		
				2018	13	846,3		846,3		
				2019	12	781,2		781,2		
				2013		0,0				
				2014	8	351,6		351,6		
				2015	13	612,3		612,3		
2.2.1.4. стимулирующие выплаты молодым специалистам, осуществляющим инновационно-экспериментальные проекты в муниципальных образований, осуществляющих образовательную деятельность по дополнительным общеобразовательным программам в сфере культуры и искусства, расположенных в сельской местности, рабочих поселках (поселках городского типа)	Управление культуры и архивного дела области	Функционирующая система поддержки педагогических работников муниципальных образований, осуществляющих образовательную деятельность по дополнительным общеобразовательным программам в сфере культуры и искусства, направленная на привлечение и закрепление в отрасли молодых специалистов. Количество педагогических работников, ежегодно получающих выплаты	Чел.	2016	13	736,7		729,3	7,4	
				2017	10	546,9		546,9		
				2018	4	208,4		208,4		
				2019	7	338,5		338,5		
2.2.1.5. материальная поддержка педагогических работников муниципальных детских музыкальных, хореографических, художественных школ и школ искусств	Управление культуры и архивного дела области	Функционирующая система поддержки педагогических работников муниципальных детских музыкальных, хореографических, художественных школ и школ искусств, направленная на усиление стимулирования высокого качества работы. Количество педагогических работников, получающих выплаты	Чел.	2013	700	41 032,7		41 032,7		
				2014	1	200,0		200,0		
2.2.1.6. материальная поддержка лучших образовательных организаций, осуществляющих образовательную деятельность по дополнительным общеобразовательным программам	Управление культуры и архивного дела области, управление образования и науки области	Функционирующая система поддержки лучших образовательных организаций, осуществляющих образовательную деятельность по дополнительным общеобразовательным программам в сфере культуры и искусства, направленная на стимулирование высокого качества работы. Количество ежегодно поддерживаемых организаций	Ед.	2013		0,0				
				2014	1	200,0		200,0		
				2014	1	10 000,0		10 000,0		
				2013	54	2 535,7		2 535,7		
				2014	51	2 394,4		2 394,4		
				2015	10	469,7		469,7		
				2016	8	375,7		375,7		
2.2.1.7. единовременные выплаты лучшим тренерам-преподавателям муниципальных образований, осуществляющих образовательную деятельность по дополнительным общеобразовательным программам в сфере культуры и искусства	Управление по физической культуре и спорту области	Функционирующая система поддержки педагогических работников муниципальных образований дополнительного образования физкультурно-спортивной направленности. Численность педагогических работников, получающих единовременные выплаты лучшим тренерам-преподавателям муниципальных образований детей, осуществляющих деятельность в сфере физической культуры и спорта	Чел.	2017	10	468,7		468,7		
				2018	8	375,0		375,0		
				2019		0,0				
				2013						
				2014						

1	2	3	4	5	6	7	8	9	10	11
2.2.1.8. материальная помощь молодым специалистам, трудоустроившимся в муниципальные организации дополнительного образования физкультурно-спортивной направленности, расположенные в сельской местности, рабочих поселках (поселках городского типа)	Управление по физической культуре и спорту области	Функционирующая система поддержки молодых специалистов муниципальных организаций дополнительного образования физкультурно-спортивной направленности. Количество молодых специалистов, получающих выплаты	Чел.	2013		0,0				
				2014		0,0				
				2015		0,0				
				2016		0,0				
				2017		0,0				
				2018		0,0				
				2019		0,0				
		0,0								
				2020		0,0				
				2013	10	2 870,0		2 870,0		
2.2.1.9. материальная поддержка лучших муниципальных организаций дополнительного образования физкультурно-спортивной направленности	Управление по физической культуре и спорту области	Функционирующая система поддержки лучших муниципальных организаций дополнительного образования физкультурно-спортивной направленности, направленная на стимулирование высокого качества работы. Количество ежегодно поддерживаемых организаций	Ед.	2014	11	3 570,0		3 570,0		
				2015		0,0				
				2016		0,0				
				2013	4	690,0		690,0		
2.2.1.10. дополнительные меры государственной поддержки муниципальных организаций общего и дополнительного образования, реализующих программы детского-юношеского спортивного туризма	Управление по физической культуре и спорту области	Функционирующая система поддержки лучших организаций общего и дополнительного образования, реализующих программы детского-юношеского спортивного туризма. Количество ежегодно поддерживаемых организаций	Ед.	2014	5	940,0		940,0		
				2013		0,0				
				2014		0,0				
2.2.1.11. приобретение школьных автобусов для организации подвоза обучающихся в муниципальные общеобразовательные организации	Управление образования и науки области	Количество школьных автобусов, приобретенных для организации подвоза обучающихся в муниципальные общеобразовательные организации	Ед.	2016		62 598,3		62 592,0	6,3	
				2020	100	14 267,2		14 111,9	155,3	
				2021	100	35 025,5		34 630,7	394,8	
				2022	100	36 178,6		35 781,0	397,6	
				2013		0,0				
2.2.1.12. организация бесплатного горячего питания обучающихся, получающих начальное общее образование в государственных и муниципальных образовательных организациях	Управление образования и науки области	Доля обучающихся, получающих начальное общее образование в государственных и муниципальных образовательных организациях, получающих бесплатное горячее питание, к общему количеству обучающихся, получающих начальное общее образование в государственных и муниципальных образовательных организациях	Проценты	2020						
				2021						

1	2	3	4	5	6	7	8	9	10	11
2.2.2. Создание условий для обучения одаренных детей из сельской местности в структурных подразделениях образовательных организаций высшего образования (оплата образовательной услуги по организации и предоставлению среднего общего образования)	Управление образования и науки области	Функционирующая система выявления и поддержки одаренных, высокомотивированных обучающихся из сельской местности. Количество одаренных детей из сельской местности, обучающихся по основной общеобразовательной программе среднего общего образования	Цел.	2013	300	7 650,6		7 650,6		
				2014	300	8 327,9		8 327,9		
				2015	300	8 328,2		8 328,2		
				2016	300	8 206,0		8 206,0		
				2017	300	9 402,5		9 402,5		
				2018	320	10 576,6		10 576,6		
				2019	317	10 979,5		10 979,5		
				2020	320	12 592,1		12 592,1		
				2021	320	11 089,5		11 089,5		
				2022	300	11 089,5		11 089,5		
				2023	300	10 075,8		10 075,8		
				2024	300	10 277,3		10 277,3		
				2013	100	9 290,5		9 290,5		
				2014	100	11 373,9		11 373,9		
				2015	100	10 133,9		10 133,9		
				2016	100	10 019,5		10 019,5		
				2017	100	9 619,5		9 619,5		
				2018	100	9 759,5		9 759,5		
				2019	100	9 004,4		9 004,4		
				2020	100	8 641,4		8 641,4		
				2021	100	9 469,4		9 469,4		
				2022	100	9 469,4		9 469,4		
				2023	100	10 170,5		10 170,5		
				2024	100	10 231,6		10 231,6		
				2013	46,2	9 165,5	0,0	9 165,5	0,0	0,0
				2014	46,3	7 234,2	0,0	7 234,2	0,0	0,0
				2015	46,5	16 140,1	0,0	16 140,1	0,0	0,0
				2016	46,7	18 788,8	0,0	18 788,8	0,0	0,0
				2017	46,9	18 656,4	0,0	18 656,4	0,0	0,0
				2018	47,1	18 534,7	0,0	18 534,7	0,0	0,0
				2019	47,1	26 098,9	0,0	26 098,9	0,0	0,0
				2020	47,1	1 986,1	0,0	1 986,1	0,0	0,0
				2021	47,1	2 076,8	0,0	2 076,8	0,0	0,0
				2022	47,1	2 076,8	0,0	2 076,8	0,0	0,0
				2023	47,1	19 461,2	0,0	19 461,2	0,0	0,0
				2024	47,1	19 674,9	0,0	19 674,9	0,0	0,0
2.2.3. Организация дистанционного образования детей-инвалидов на дому по образовательным программам начального общего, основного общего и среднего общего образования	Управление образования и науки области	Функционирующая система, обеспечивающая доступность качественных образовательных услуг общего образования детям с ограниченными возможностями здоровья. Доля детей с ограниченными возможностями здоровья и детей-инвалидов, не посещающих образовательные организации и получающих образовательную услугу с использованием информационно – коммуникационных и дистанционных технологий	Проценты	2013	100	9 290,5		9 290,5		
				2014	100	11 373,9		11 373,9		
				2015	100	10 133,9		10 133,9		
				2016	100	10 019,5		10 019,5		
				2017	100	9 619,5		9 619,5		
				2018	100	9 759,5		9 759,5		
				2019	100	9 004,4		9 004,4		
				2020	100	8 641,4		8 641,4		
				2021	100	9 469,4		9 469,4		
				2022	100	9 469,4		9 469,4		
				2023	100	10 170,5		10 170,5		
				2024	100	10 231,6		10 231,6		
				2013	46,2	9 165,5	0,0	9 165,5	0,0	0,0
				2014	46,3	7 234,2	0,0	7 234,2	0,0	0,0
				2015	46,5	16 140,1	0,0	16 140,1	0,0	0,0
				2016	46,7	18 788,8	0,0	18 788,8	0,0	0,0
				2017	46,9	18 656,4	0,0	18 656,4	0,0	0,0
				2018	47,1	18 534,7	0,0	18 534,7	0,0	0,0
				2019	47,1	26 098,9	0,0	26 098,9	0,0	0,0
				2020	47,1	1 986,1	0,0	1 986,1	0,0	0,0
				2021	47,1	2 076,8	0,0	2 076,8	0,0	0,0
				2022	47,1	2 076,8	0,0	2 076,8	0,0	0,0
				2023	47,1	19 461,2	0,0	19 461,2	0,0	0,0
				2024	47,1	19 674,9	0,0	19 674,9	0,0	0,0
2.2.4. Развитие региональной системы оценки качества образования	Управление образования и науки области	Функционирующая система оценки качества общего образования. Средний балл единого государственного экзамена в 10 процентах школ: с худшими результатами	Баллы	2013	47,1	19 674,9		19 674,9		
				2014	47,1	19 674,9		19 674,9		
				2015	47,1	19 674,9		19 674,9		
				2016	47,1	19 674,9		19 674,9		
				2017	47,1	19 674,9		19 674,9		
				2018	47,1	19 674,9		19 674,9		
				2019	47,1	19 674,9		19 674,9		
				2020	47,1	19 674,9		19 674,9		
				2021	47,1	19 674,9		19 674,9		
				2022	47,1	19 674,9		19 674,9		
				2023	47,1	19 674,9		19 674,9		
				2024	47,1	19 674,9		19 674,9		

1	2	3	4	5	6	7	8	9	10	11						
2.2.4.1. создание условий для развития системы оценки качества основного общего и среднего общего образования (организация и проведение государственной (итоговой) аттестации выпускников 9,11 классов государственных областных и муниципальных аккредитованных образовательных организаций, в т.ч. в форме единого государственного экзамена и других формах)	Управление образования и науки области	Доля выпускников 9, 11 классов, прошедших государственную (итоговую) аттестацию, от общего количества обучающихся	Проценты	2013	98,1	7 741,1		7 741,1		11						
				2014	98,2	5 291,5		5 291,5								
				2015	98,3	14 401,2		14 401,2								
				2016	98,4	17 085,0		17 085,0								
				2017	98,5	16 276,3		16 276,3								
				2018	98,5	16 922,2		16 922,2								
				2019	98,5	24 446,3		24 446,3								
				2020		0,0										
				2021		0,0										
				2022		0,0										
				2023	98,5	17 442,9		17 442,9								
				2024	98,5	17 634,7		17 634,7								
				2013	5	660,4		660,4								
				2014	5	714,4		714,4								
				2015	5	507,5		507,5								
				2016	5	578,4		578,4								
				2017	5	1 111,0		1 111,0								
				2018	5	408,4		408,4								
				2019	5	566,0		566,0								
				2020	5	566,0		566,0								
2021	5	566,0		566,0												
2022	5	566,0		566,0												
2023	5	903,8		903,8												
2024	5	914,6		914,6												
2013	20	51,0		51,0												
2014	20	51,0		51,0												
2015		0,0														
2016		0,0														
2017		0,0														
2018		0,0														
2013	94,1	713,0		713,0												
2014	94,3	1 177,3		1 177,3												
2015	95	1 231,4		1 231,4												
2016	95,2	1 125,4		1 125,4												
2017	92	1 269,1		1 269,1												
2018	93	1 204,0		1 204,0												
2019	94	1 086,6		1 086,6												
2020	95	1 420,1		1 420,1												
2021	95	1 510,8		1 510,8												
2022	95	1 510,8		1 510,8												
2023	95	1 114,5		1 114,5												
2024	95	1 125,6		1 125,6												
2013	5	1 550,0		1 550,0												
2014	8	1 700,0		1 700,0												
2.2.4.2. организация системы мониторингов учебных и внеучебных достижений обучающихся (итоговые контрольные срезы) и участие в общероссийских и международных исследованиях	Управление образования и науки области	Количество ежегодно проводимых мониторингов учебных и внеучебных достижений обучающихся и исследований	Ед.	2013	5	1 111,0		1 111,0								
				2018	5	408,4		408,4								
				2019	5	566,0		566,0								
				2020	5	566,0		566,0								
				2021	5	566,0		566,0								
				2022	5	566,0		566,0								
				2023	5	903,8		903,8								
				2024	5	914,6		914,6								
				2013	20	51,0		51,0								
				2014	20	51,0		51,0								
				2015		0,0										
				2016		0,0										
				2017		0,0										
				2018		0,0										
				2013	94,1	713,0		713,0								
				2014	94,3	1 177,3		1 177,3								
				2015	95	1 231,4		1 231,4								
				2016	95,2	1 125,4		1 125,4								
				2017	92	1 269,1		1 269,1								
				2018	93	1 204,0		1 204,0								
2019	94	1 086,6		1 086,6												
2020	95	1 420,1		1 420,1												
2021	95	1 510,8		1 510,8												
2022	95	1 510,8		1 510,8												
2023	95	1 114,5		1 114,5												
2024	95	1 125,6		1 125,6												
2013	5	1 550,0		1 550,0												
2014	8	1 700,0		1 700,0												
2.2.4.3. экспертиза конкурсных материалов приоритетного национального проекта «Образование»	Управление образования и науки области	Количество экспертиз, конкурсных материалов приоритетного национального проекта «Образование»	Чел.	2013	94,1	713,0		713,0								
				2014	94,3	1 177,3		1 177,3								
				2015	95	1 231,4		1 231,4								
				2016	95,2	1 125,4		1 125,4								
				2017	92	1 269,1		1 269,1								
				2018	93	1 204,0		1 204,0								
				2019	94	1 086,6		1 086,6								
				2020	95	1 420,1		1 420,1								
				2021	95	1 510,8		1 510,8								
				2022	95	1 510,8		1 510,8								
				2023	95	1 114,5		1 114,5								
				2024	95	1 125,6		1 125,6								
				2013	5	1 550,0		1 550,0								
				2014	8	1 700,0		1 700,0								
				2.2.4.4. организация и проведение аттестации педагогических кадров	Управление образования и науки области	Доля педагогов, соответствующих заявленной квалификационной категории (первой или высшей), от общего числа проходивших аттестацию	Проценты	2013	94,1	713,0		713,0				
								2014	94,3	1 177,3		1 177,3				
								2015	95	1 231,4		1 231,4				
								2016	95,2	1 125,4		1 125,4				
								2017	92	1 269,1		1 269,1				
								2018	93	1 204,0		1 204,0				
2019	94	1 086,6						1 086,6								
2020	95	1 420,1						1 420,1								
2021	95	1 510,8						1 510,8								
2022	95	1 510,8						1 510,8								
2023	95	1 114,5						1 114,5								
2024	95	1 125,6						1 125,6								
2013	5	1 550,0						1 550,0								
2014	8	1 700,0						1 700,0								

1	2	3	4	5	6	7	8	9	10	11
2.2.5. Реализация прочих мероприятий в сфере образования (проведение региональных олимпиад, творческих конкурсов, интеллектуальных соревнований, научно-практических конференций и обеспечение участия в международных, межрегиональных, Всероссийских олимпиадах, конкурсах в рамках начального общего, основного общего, среднего общего образования)	Управление образования и науки области	Функционирующая система обеспечения условий для самореализации обучающихся и педагогов. Число мероприятий, ежегодно проводимых с обучающимися (не менее)	Ед.	2015	8	1 650,0		1 650,0		11
				2016	7	1 545,0		1 545,0		
				2017	8	1 836,5		1 836,5		
				2018	7	1 777,4		1 777,4		
				2019	8	2 095,0		2 095,0		
				2020	8	1 395,0		1 395,0		
				2021	8	2 095,0		2 095,0		
				2022	8	2 095,0		2 095,0		
				2023	8	1 823,8		1 823,8		
				2024	8	1 887,7		1 887,7		
2.2.6. Обеспечение областных государственных и муниципальных образовательных организаций учебниками, учебно-методическими и наглядными пособиями	Управление образования и науки области	Обеспечение образовательных организаций учебниками. Количество приобретенных учебников, учебно-методических и наглядных пособий, методических рекомендаций и другой книгоиздательской продукции	Тыс. ед.	2013	7,8	2 035,0		2 035,0		
				2014	7,8	2 000,0		2 000,0		
				2015	7,8	2 000,0		2 000,0		
				2016	8,6	2 500,0		2 500,0		
				2017	7,8	2 051,0		2 051,0		
				2018	7,8	2 500,0		2 500,0		
				2019	7,8	2 500,0		2 500,0		
				2020	7,8	2 500,0		2 500,0		
				2021	7,8	2 500,0		2 500,0		
				2022	7,8	2 500,0		2 500,0		
2.2.7. Обеспечение реализации проекта «Школьное питание»	Управление образования и науки области	Реализация проекта «Школьное питание». Охват горячим питанием обучающихся общеобразовательных организаций	Проценты	2013	92	13 161,8	0,0	13 161,8	0,0	0,0
				2014	92	20 479,0	0,0	20 479,0	0,0	0,0
				2015	92	13 028,9	0,0	13 028,9	0,0	0,0
				2013	37,2	13 061,8		13 061,8		
2.2.7.1. обеспечение молоком обучающихся начальных классов муниципальных общеобразовательных организаций	Управление образования и науки области	Условия для обеспечения школьников области полным, сбалансированным, качественным питанием. Количество обучающихся начального звена, обеспеченных молоком	Тыс. чел.	2014	38	20 479,0		20 479,0		
				2015	38	13 028,9		13 028,9		
2.2.7.2. проведение мероприятий, направленных на развитие новых моделей организации школьного питания (тематические семинары со специалистами, конкурсы, «круглые столы» по обмену опытом, повышение квалификации работников системы школьного питания)	Управление образования и науки области	Новые модели организации школьного питания. Количество участников мероприятий в системе школьного питания	Чел.	2013	160	100,0		100,0		
				2013	11	65,5		65,5		
2.2.8. Бесплатное питание обучающихся из многодетных семей в областных государственных общеобразовательных организациях	Управление образования и науки области	Функционирующая система поддержки обучающихся из многодетных семей. Количество обучающихся, которым назначаются выплаты	Чел.	2013	11	65,5		65,5		

1	2	3	4	5	6	7	8	9	10	11
2.2.9. Модернизация региональных систем общего образования	Управление образования и науки области	Условия организации образовательного процесса в общеобразовательных организациях, соответствующие современным требованиям. Удельный вес числа общеобразовательных организаций, в которых обеспечено выполнение 100% современных требований к условиям организации образовательного процесса	Проценты	2013	40	384 844,0	384 844,0			
				2014	32	33 086,7	31 432,4	1 654,3		
				2015	15	38 415,8	26 891,1	11 524,7		
				2016	9	32 210,5	22 545,3	9 662,3	2,9	
				2017	8	24 591,9	17 214,3	7 377,6		
				2018	7	19 048,2	17 332,0	1 714,2	2,0	
				2015	1					
				2016	0					
				2017	0					
				2018	0					
2.2.10. Создание в общеобразовательных организациях, расположенных в сельской местности, условий для занятий физической культурой и спортом	Управление образования и науки области	Количество общеобразовательных организаций, расположенных в сельской местности, в которых имеются аудитории перепрофилированы под спортивные залы для занятия физической культурой и спортом	Ед.	2015	10,6					
				2016	0,5					
				2017	0,3					
				2018	0,3					
				2015	13,1					
				2016	0,7					
				2017	0,4					
				2018	0,4					
				2015	10,6					
				2016	0,5					
2017	0,3									
2018	0,3									
2.2.10. Создание в общеобразовательных организациях, расположенных в сельской местности, условий для занятий физической культурой и спортом	Управление образования и науки области	Увеличение доли обучающихся, занимающихся физической культурой и спортом во внеурочное время (начальное общее образование), в общем количестве обучающихся, за исключением дошкольного образования	Проценты	2015	13,1					
				2016	0,7					
				2017	0,4					
				2018	0,4					
				2015	10,6					
				2016	0,5					
				2017	0,3					
				2018	0,3					
				2015	10,6					
				2016	0,5					
2017	0,3									
2018	0,3									

1	2	3	4	5	6	7	8	9	10	11
				2015	15					
		Увеличение количества школьных спортивных клубов, созданных в общеобразовательных организациях, расположенных в сельской местности, для занятия физической культурой и спортом	Ед.	2016	9					
				2017	8					
				2018	7					
				2015	15					
		Количество общеобразовательных организаций, расположенных в сельской местности, в которых открыты плоскостные сооружения оснащены спортивным инвентарем и оборудованием	Ед.	2016	9					
				2017	8					
				2018	7					
				2013		0,0				
				2014		0,0				
				2015		0,0				
				2016	2425	2 030 725,0	1 419 880,1	609 088,8	1 756,1	0,0
				2013		0,0				
				2014		0,0				
				2015		0,0				
				2016	1	1 446 948,1	1 219 880,1	225 591,5*	1 476,5	
				2013		0,0				
				2014		0,0				
				2015		0,0				
				2016	1	353 051,9	200 000,0	153 051,9		
				2013		0,0				
				2014		0,0				
				2015		0,0				
				2016	1	95 817,4		95 537,8*	279,6	
				2013		0,0				
				2014		0,0				
				2015		0,0				
				2016	1	95 817,4		95 537,8*	279,6	
2.2.11. Содействие созданию в Тамбовской области (исходя из прогнозируемой потребности) новых мест в общеобразовательных организациях	Управление образования и науки области, управление строительства и инвестиций области	Количество созданных мест в построенном или приобретенном (выкупленном) здании общеобразовательной организации	Ед.	2013		0,0				
2.2.11.1. строительство образовательного комплекса «Школа Сколково-Тамбов»	Управление строительства и инвестиций области	Количество введенных объектов	Ед.	2013		0,0				
2.2.11.2. оснащение оборудованием образовательного комплекса «Школа Сколково-Тамбов»	Управление образования и науки области	Количество оснащенных объектов	Ед.	2013		0,0				
2.2.11.3. модернизация инфраструктуры общего образования (проведение капитального ремонта, реконструкции, строительства зданий, пристройка к зданиям общеобразовательных организаций, в том числе оснащение новых мест в общеобразовательных организациях средствами обучения и воспитания, необходимыми для реализации образовательных программ начального общего, основного общего и среднего общего образования)	Управление строительства и инвестиций области	Количество объектов строительства	Ед.	2013		0,0				

1	2	3	4	5	6	7	8	9	10	11
2.2.11.4. модернизация инфраструктуры общего образования (проведение реконструкции, строительства зданий) в рамках Государственной программы развития сельского хозяйства и регулирования рынков сельскохозяйственной продукции, сырья и продовольствия Тамбовской области	Управление сельского хозяйства области	Количество введенных объектов		2016		134 907,6		134 907,6**		
				2017	12	17 122,7		17 104,5	18,2	
2.2.12. Проведение капитального ремонта и материально-техническое оснащение в зданиях муниципальных общеобразовательных организаций	Управление образования и науки области	Количество отремонтированных зданий муниципальных общеобразовательных организаций	Ед.	2018	1	14 436,0		14 417,4	18,6	
				2019	3	88 677,6		88 589,0	88,6	
				2018	43	4 809,1	4 376,3	432,8	0,0	0,0
				2019	44	8 367,1	7 614,1	753,0	0,0	0,0
				2018	3145	1 098,0	998,0	100,0		
2019	510	892,2	792,2	100,0						
2.2.13. Модернизация технологий и содержания обучения в соответствии с новым федеральным государственным образовательным стандартом посредством разработки концепций модернизации конкретных областей, поддержки региональных программ развития образования и поддержки сетевых методических объединений	Управление образования и науки области	Доля учителей, освоивших методику преподавания по межпредметным технологиям и реализующих ее в образовательном процессе, в общей численности учителей	Чел.	2018	8	270,9	218,1	52,8		
				2019	7	1 432,0	1 332,0	100,0		
				2018	18	210,0	200,0	10,0		
				2019	18	813,4	731,0	82,4		
				2018	17	2 644,5	2 407,0	237,5		
				2019	15	4 601,9	4 187,7	414,2		
				2018	45	585,7	553,2	32,5		
				2019	46	627,5	571,0	56,5		
				2018	46	627,5	571,0	56,5		
				2019	46	627,5	571,0	56,5		

1	2	3	4	5	6	7	8	9	10	11
2.2.14. Повышение качества образования в школах с низкими результатами обучения и в школах, функционирующих в неблагоприятных социальных условиях, путем реализации региональных проектов и распространения их результатов	Управление образования и науки области	Доля муниципальных систем общего образования, в которых разработаны и реализуются мероприятия по повышению качества образования в общеобразовательных организациях, показавших низкие образовательные результаты по итогам учебного года, и в общеобразовательных организациях, функционирующих в неблагоприятных социальных условиях, в общем количестве муниципальных систем общего образования	Проценты	2018	100	3 266,3	1 550,9	153,4	0,0	1 562,0
				2019	100	6 093,5	4 123,3	407,8	0,0	1 562,4
				2018	100	15,2	10,0	5,2		
				2019	100	25,0	15,0	10,0		
				2018	30	360,7	310,7	50,0		
				2019	30	1 686,5	1 500,0	186,5		
				2018	30	631,7	581,7	50,0		
				2019	30	899,0	836,5	62,5		
				2018	7	367,5	339,3	28,2		
				2019	7	1 026,8	976,8	50,0		
				2018	4	219,2	209,2	10,0		
				2019	4	388,6	355,0	33,6		
				2018	300	110,0	100,0	10,0		
				2019	300	505,2	440,0	65,2		
				2018	15	1 562,0				1 562,0
2019	15	1 562,4				1 562,4				
Создание и организация деятельности объединений педагогов для технологий обучения в школах, включенных в региональную программу повышения образовательных результатов	Проценты	Создание и организация деятельности объединений педагогов для технологий обучения в школах, включенных в региональную программу повышения образовательных результатов	Проценты	2018	100	0,0				
				2019	100	0,0				
				2018	50	0,0				
2019			0,0							
Доля школ, включенных в региональные проекты повышения качества образования, улучшивших свои результаты	Проценты	Доля школ, включенных в региональные проекты повышения качества образования, улучшивших свои результаты	Проценты	2019		0,0				
				2019		0,0				

1	2	3	4	5	6	7	8	9	10	11
	Управление образования и науки области		Проценты	2018	43	200,0		200,0		
2.2.15. Поддержка проектов, связанных с инновациями в образовании	Управление образования и науки области	Доля учителей, освоивших методику преподавания по межпредметным технологиям и реализующих ее в образовательном процессе, в общей численности учителей	Проценты	2019	44	200,0		200,0		
2.2.16. Материально-техническое оснащение общеобразовательных организаций в рамках реализации мероприятий по содействию созданию в субъектах Российской Федерации новых мест в общеобразовательных организациях	Управление образования и науки области	Количество оснащенных общеобразовательных организаций	Ед.	2019	1	32 657,3		32 657,3		
2.2.17. Поддержка инноваций в области развития и модернизации образования	Управление образования и науки области	Количество стратегических инициатив и инновационных разработок, направленных на развитие региональных и муниципальных систем по вопросам развития и мониторинга системы образования	Ед.	2019	1	9 000,0	3 870,5****	800,0		4 746,7
2.2.18. Благоустройство зданий государственных и муниципальных общеобразовательных организаций в целях соблюдения требований к воздухо-тепловому режиму, водоснабжению и канализации	Управление образования и науки области	Количество зданий общеобразовательных организаций с наибольшей степенью физического износа, в которых выполнены мероприятия по благоустройству (проведен капитальный ремонт)	Ед.	2020	1	174 201,7	158 365,0	15 662,5	174,2	
2.2.19. Проведение государственной итоговой аттестации по образовательным программам основного общего и среднего общего образования	Управление образования и науки области	Доля выпускников 9, 11 классов, прошедших государственную (итоговую) аттестацию, от общего количества обучающихся	Проценты	2020	98,5	24 002,4		24 002,4		
2.2.20. Проведение ремонтов и материально-техническое оснащение в зданиях муниципальных общеобразовательных организаций	Управление образования и науки области	Количество отремонтированных зданий муниципальных общеобразовательных организаций	Проценты	2021	98,5	24 401,9		24 401,9		
				2022	98,5	24 401,9		24 401,9		
				2020	1	82 059,5		81 977,4	82,1	
				2021		0				
				2022		0				

1	2	3	4	5	6	7	8	9	10	11
2.3. Основное мероприятие «Развитие образовательных программ дополнительного образования детей»	Управление образования и науки области, управление культуры и архивного дела области, управление по физической культуре и спорту области	Удельный вес численности детей, получающих услуги дополнительного образования, в общей численности детей в возрасте от 5 до 18 лет	Проценты	2013	59,2	131 147,5	0,0	127 338,1	0,0	3 809,4
				2014	67,5	181 391,6	0,0	159 413,6	0,0	21 978,0
				2015	75	182 196,3	0,0	167 701,1	0,0	14 495,2
				2016	76,8	441 225,6	0,0	424 099,5	2 373,4	14 752,7
				2017	78	477 116,6	0,0	458 502,9	1 942,1	16 671,6
				2018	78,2	160 158,8	0,0	152 497,6	733,9	6 927,3
				2019	79,7	96 348,7	0,0	86 114,4	0,0	10 234,3
				2020	80	86 988,4	0,0	76 754,1	0,0	10 234,3
				2021	80	73 993,9	0,0	63 759,6	0,0	10 234,3
				2022	80	68 502,7	0,0	58 252,7	0,0	10 250,0
				2023	80	76 761,6	0,0	68 817,7	0,0	7 943,9
				2024	80	78 868,8	0,0	70 845,4	0,0	8 023,4
				2013	5270	130 693,4	0,0	126 884,0	0,0	3 809,4
				2014	5251	181 129,9		159 151,9		21 978,0
				2015	5272	181 934,6		167 439,4		14 495,2
				2016	5364	203 049,8		188 297,1		14 752,7
				2017	5369	282 111,4		265 439,8		16 671,6
				2018	1331	85 711,4	Ед.	78 784,1		6 927,3
				2019	1331	86 502,5		76 268,2		10 234,3
				2020	1300	79 653,5		69 419,2		10 234,3
				2021	1300	66 659,0		56 424,7		10 234,3
				2022	1300	66 674,7		56 424,7		10 250,0
				2023	1300	75 201,6		67 257,7		7 943,9
				2024	1300	77 298,8		69 275,4		8 023,4
2013	1339	47 549,7	44 180,3		3 369,4					
2014	1305	50 742,4	48 199,4		2 543,0					
2015	1321	51 754,5	47 566,3		4 188,2					
2016	1331	57 536,9	51 504,2		6 032,7					
2017	1331	123 996,7	117 430,5		6 566,2					
2018	1331	85 711,4	78 784,1		6 927,3					
2019	1331	79 171,9	68 937,6		10 234,3					
2020	1300	76 551,2	66 316,9		10 234,3					
2021	1300	66 659,0	56 424,7		10 234,3					
2022	1300	66 674,7	56 424,7		10 250,0					
2023	1300	75 201,6	67 257,7		7 943,9					
2024	1300	77 298,8	69 275,4		8 023,4					
2.3.1.1. обеспечение деятельности областных государственных организаций дополнительного образования в соответствии с ведомственным перечнем услуг управления образования и науки области	Управление образования и науки области	Оказанные государственные услуги соответствующего качества. Численность получателей государственных услуг соответствующего качества	Чел.	2013	1339	47 549,7		44 180,3		3 369,4
				2014	1305	50 742,4		48 199,4		2 543,0
				2015	1321	51 754,5		47 566,3		4 188,2
				2016	1331	57 536,9		51 504,2		6 032,7
				2017	1331	123 996,7		117 430,5		6 566,2
				2018	1331	85 711,4		78 784,1		6 927,3
				2019	1331	79 171,9		68 937,6		10 234,3
				2020	1300	76 551,2		66 316,9		10 234,3
				2021	1300	66 659,0		56 424,7		10 234,3
				2022	1300	66 674,7		56 424,7		10 250,0
				2023	1300	75 201,6		67 257,7		7 943,9
				2024	1300	77 298,8		69 275,4		8 023,4

1	2	3	4	5	6	7	8	9	10	11
2.3.1.2. Обеспечение деятельности областных государственных организаций дополнительного образования в соответствии с ведомственным перечнем услуг управления по физической культуре, спорту и туризму области	Управление по физической культуре и спорту области	Оказание государственных услуг соответствующего качества. Численность получателей государственных услуг соответствующего качества	Чел.	2013	3931	83 143,7		82 703,7		440,0
				2014	3946	130 387,5		110 952,5		19 435,0
				2015	3951	130 180,1		119 873,1		10 307,0
				2016	4033	145 512,9		136 792,9		8 720,0
				2017	4038	158 114,7		148 009,3		10 105,4
				2013	443	454,1		454,1		
				2014	516	261,7		261,7		
				2015	516	261,7		261,7		
				2016	516	838,5		838,5		
				2017	490	797,0		797,0		
2.3.2. Обеспечение получения детьми дополнительного образования, направленного на духовно-нравственное развитие и воспитание	Управление образования и науки области	Количество обучающихся, участвующих в реализации программ дополнительного образования, направленного на духовно-нравственное развитие и воспитание	Чел.	2018	587	1 054,4		1 054,4		
				2019	588	1 139,3		1 139,3		
				2020	603	1 828,0		1 828,0		
				2021	603	1 828,0		1 828,0		
				2022	603	1 828,0		1 828,0		
				2023	586	1 117,8		1 117,8		
				2024	586	1 123,4		1 123,4		
				2013		0,0	0,0	0,0	0,0	0,0
				2014		0,0	0,0	0,0	0,0	0,0
				2015		0,0	0,0	0,0	0,0	0,0
				2016	63	237 337,3		234 963,9	2 373,4	0,0
				2017	90	194 208,2		192 266,1	1 942,1	0,0
				2018	100	73 393,0		72 659,1	733,9	0,0
				2019		0,0	0,0	0,0	0,0	0,0
				2020		0,0	0,0	0,0	0,0	0,0
				2021		0,0	0,0	0,0	0,0	0,0
				2022		0,0	0,0	0,0	0,0	0,0
				2023		0,0	0,0	0,0	0,0	0,0
				2024		0,0	0,0	0,0	0,0	0,0
2.3.3. Повышение оплаты труда педагогических работников образовательных организаций дополнительного образования детей в соответствии с указами Президента Российской Федерации	Управление образования и науки области, управление культуры и архивного дела области	Доля муниципальных образований области, получивших финансовую поддержку	Проценты	2013		0,0	0,0	0,0	0,0	0,0
				2014		0,0	0,0	0,0	0,0	0,0
				2015		0,0	0,0	0,0	0,0	0,0
				2016	63	237 337,3		234 963,9	2 373,4	0,0
				2017	90	194 208,2		192 266,1	1 942,1	0,0
				2018	100	73 393,0		72 659,1	733,9	0,0
				2019		0,0	0,0	0,0	0,0	0,0
				2020		0,0	0,0	0,0	0,0	0,0
				2021		0,0	0,0	0,0	0,0	0,0
				2022		0,0	0,0	0,0	0,0	0,0
				2023		0,0	0,0	0,0	0,0	0,0
				2024		0,0	0,0	0,0	0,0	0,0
2.3.3.1. повышение оплаты труда педагогических работников образовательных организаций дополнительного образования детей в соответствии с указами Президента Российской Федерации, находящихся в ведении управления образования и науки области	Управление образования и науки области	Количество педагогических работников организаций дополнительного образования детей, получающих выплаты	Тыс. чел.	2013		0,0				
				2014		0,0				
				2015		0,0				
				2016	0,7	174 995,0		173 245,0	1 750,0	
				2017	0,8	115 341,8		114 188,3	1 153,5	
				2018	0,8	39 789,4		39 391,5	397,9	
				2019		0,0				
				2020		0,0				
				2021		0,0				
				2022		0,0				
				2023		0,0				
				2024		0,0				

1	2	3	4	5	6	7	8	9	10	11	
2.3.3.2. повышение оплаты труда педагогических работников образовательных организаций дополнительного образования детей в соответствии с указами Президента Российской Федерации, находящихся в ведении управления культуры и архивного дела области	Управление культуры и архивного дела области	Количество педагогических работников организаций дополнительного образования детей, получающих выплаты	Тыс. чел.	2013		0,0					
				2014		0,0					
				2015		0,0					
				2016	0,4	62 342,3		61 718,9	623,4		
				2017	0,7	78 866,4		78 077,8	788,6		
				2018	0,7	33 603,6		33 267,6	336,0		
				2018	0	0,0		0,0			
				2019	0	0,0		0,0			
				2020		0,0					
				2021		0,0					
2.3.4. Обеспечение получения услуг дополнительного образования детей на основе персонализированного финансирования	Управление образования и науки области	Численность детей, получающих услуги дополнительного образования на основе персонализированного финансирования	Чел.	2022		0,0					
				2023	45	442,2		442,2			
				2024	45	446,6		446,6			
				2019	500	5 506,9		5 506,9			
				2020	600	5 506,9		5 506,9			
				2021	600	5 506,9		5 506,9			
2.3.5. Обновление содержания и технологий дополнительного образования по приоритетным направлениям	Управление образования и науки области	Численность детей в возрасте от 5 до 18 лет, охваченных дополнительными общеобразовательными программами в образовательных организациях высшего образования	Чел.	2022							
				2023							
				2024							
				2019	115	3 200,0		3 200,0			
				2020							
				2021							
2.3.6. Создание условий для выявления, поддержки и развития способностей и талантов у детей и молодежи по направлению «Искусство»	Управление образования и науки области	Количество детей в возрасте от 5 до 18 лет, обучающихся по дополнительным общеобразовательным программам художественной направленности в области искусств на базе образовательных организаций высшего образования	Чел.	2021							
				2013	44	3 350,0	0,0	3 350,0	0,0	0,0	
				2014	45,2	7 667,8	5 132,8	2 535,0	0,0	0,0	
				2015	46	2 557,1	1 283,0	1 274,1	0,0	0,0	
				2016	47	5 545,7	1 040,5	4 500,0	5,2	0,0	
				2017	49,5	16 470,4	231,5	16 112,2	76,7	50,0	
2.4. Основное мероприятие «Содействие развитию дополнительного образования детей»	Управление образования и науки области, управление культуры и архивного дела области	Доля обучающихся, участвующих в региональных творческих конкурсах, конференциях, соревнованиях	Проценты	2018	53,2	2 096,4	134,4	1 912,0	0,0	50,0	
				2019	54	2 333,1	0,0	2 251,1	0,0	82,0	
				2020	55	60 562,3	0,0	60 454,0	58,3	50,0	
				2021	55	43 959,8	0,0	43 918,0	41,8	0,0	
				2022	55	2 186,0	0,0	2 186,0	0,0	0,0	
				2023	55	955,9	0,0	955,9	0,0	0,0	
				2024	55	975,0	0,0	975,0	0,0	0,0	

1	2	3	4	5	6	7	8	9	10	11
2.4.1. Реализация прочих мероприятий в сфере образования (проведение творческих конкурсов, научно-практических конференций и обеспечение участия в международных, межрегиональных, Всероссийских олимпиадах, конкурсах в рамках дополнительного образования, материальное стимулирование образовательных организаций, удостоенных наград Тамбовской области)	Управление образования и науки области	Функционирующая система обеспечения условий для самореализации обучающихся и педагогов. Число мероприятий, ежегодно проводимых с обучающимися (не менее)	Ед.	2013	100	1 200,0		1 200,0		
				2014	100	1 335,0		1 335,0		
				2015	100	1 274,1		1 274,1		
				2016	100	1 000,0		1 000,0		
				2017	100	1 255,0		1 255,0		
				2018	100	1 885,6		1 885,6		
				2019	100	2 186,0		2 186,0		
				2020	100	2 186,0		2 186,0		
				2021	100	2 186,0		2 186,0		
				2022	100	2 186,0		2 186,0		
				2023	100	955,9		955,9		
2024	100	975,0		975,0						
2.4.2. Мероприятия по развитию организаций дополнительного образования в сфере культуры	Управление культуры и архивного дела области	Доля образовательных организаций в сфере культуры, оснащенных современным материально-техническим оборудованием, в общем количестве образовательных организаций в сфере культуры	Проценты	2013		0,0				
				2014		0,0				
				2015		0,0				
				2016	12	3 500,0		3 500,0		
				2013		0,0				
2.4.3. Реализация мероприятий федеральной целевой программы «Культура России (2012-2018 годы)» (поддержка образовательных организаций в сфере культуры)	Управление культуры и архивного дела области	Доля образовательных организаций в сфере культуры, оснащенных современным материально-техническим оборудованием (с учетом детских школ искусств), в общем количестве образовательных организаций в сфере культуры	Проценты	2014	15	5 132,8		5 132,8		
				2015	11	1 283,0		1 283,0		
				2016	10,5	1 045,7		1 040,523		5,2
				2013		0,0				
				2014		5 132,8				

1	2	3	4	5	6	7	8	9	10	11
2.4.4. Материальная поддержка лучших областных государственных организаций дополнительного образования физкультурно-спортивной направленности	Управление по физической культуре и спорту области	Функционирующая система поддержки лучших муниципальных организаций дополнительного образования детей физкультурно-спортивной направленности, направленная на стимулирование высокого качества работы. Количество ежегодно поддерживаемых организаций	Ед.	2013	3	1 800,0		1 800,0		
				2014	2	1 100,0		1 100,0		
2.4.5. Меры государственной поддержки лучших областных государственных организаций общего и дополнительного образования, реализующих программы детско-юношеского туризма	Управление по физической культуре и спорту области	Функционирующая система поддержки лучших областных государственных организаций общего и дополнительного образования, реализующих программы детско-юношеского спортивного туризма высокого качества работы. Количество ежегодно поддерживаемых организаций	Ед.	2013	1	100,0		100,0		
				2014	2	100,0		100,0		
2.4.6. Проведение капитального ремонта и оснащение оборудованием в зданиях муниципальных образовательных организаций дополнительного образования в сфере культуры	Управление образования и науки области	Количество ежегодно поддерживаемых организаций	Проценты	2013	1	250,0		250,0		
				2017	14,5	14 901,5		14 826,1		75,4
2.4.7. Поддержка отрасли культуры (укрепление материально-технической базы и оснащение оборудованием детских школ искусств)	Управление культуры и архивного дела области	Доля образовательных организаций культуры, оснащенных материально - техническим оборудованием (с учетом детских школ искусств), в общем количестве образовательных организаций в сфере культуры	Проценты	2017	17	263,9	231,5	31,1	1,3	
				2018	130	160,9	134,4	26,5		
2.4.8. Создание спортивно-тренировочной площадки на территории Тамбовской области (поселок Тамбовский лесхоз Тамбовского района)	Управление образования и науки области	Количество созданных и оборудованных спортивно-тренировочных площадок	Ед.	2019		0,0				
				2020		0,0				
		Количество посещений организаций культуры по отношению к уровню 2010 года		2017	1	50,0				50,0
				2018	1	50,0				50,0
				2019	1	50,0				50,0
				2020	1	50,0				50,0

1	2	3	4	5	6	7	8	9	10	11				
2.4.9. Создание объектов социальной, инженерной, транспортной инфраструктуры и объектов общественного назначения муниципальной собственности	Управление градостроительства и архитектуры области	Наличие проектной документации объектов капитального строительства, получившей положительное заключение экспертизы	Ед	2019	1	0,1		0,1*						
				2020	1	400,0		400,0*						
				2020	1	57 926,3		58 268,0*	58,3					
				2021	1	41 732,0		41 732,0*	41,8					
				2022		0,0								
				2023		0,0								
				2024		0,0								
				2019		2 555,7	2 458,727****	65,0	0,0	32,0				
				2.4.10. Государственная поддержка некоммерческих организаций в целях реализации задач государственной молодежной политики	Управление образования и науки области	Количество реконструированных муниципальных образовательных организаций дополнительного образования в сфере культуры, нарастающим итогом, начиная с 2019 года	Ед	2019	2	2 555,7	2 458,727****	65,0	0,0	32,0
								Штука	Количество проведенных мероприятий	2019	1755			
цел.	Количество детей и молодежи, охваченных мероприятиями краеведческой и туристской направленности	2013	42,2							106 921,0	64 080,8	42 840,2	0,0	0,0
		2014	42,8							47 012,8	1 400,0	45 612,8	0,0	0,0
		2015	43,7							40 051,6	1 400,0	38 651,6	0,0	0,0
		2016	44,6							46 984,2	1 400,0	45 584,2	0,0	0,0
		2017	45							35 991,7	0,0	34 791,7	0,0	1 200,0
		2018	45							30 064,5	0,0	28 864,1	0,4	1 200,0
		2019	45							29 384,2	0,0	28 184,2	0,0	1 200,0
		2020	45							173 328,2	142 356,5	30 969,8	1,9	0,0
		2021	45	456 414,9	421 609,4	34 803,6	1,9			0,0				
		2022	45	455 414,9	420 699,4	34 713,6	1,9	0,0						
2023	45	34 874,2	0,0	34 874,2	0,0	0,0								
2024	45	35 189,9	0,0	35 189,9	0,0	0,0								
2.5. Основное мероприятие «Развитие кадрового потенциала системы общего и дополнительного образования детей»	Управление образования и науки области, управление по физической культуре и спорту области, управление культуры и архивного дела области	Доля педагогических работников, принявших участие в областных массовых мероприятиях	Проценты	2013	42,2	106 921,0	64 080,8	42 840,2	0,0	0,0				
				2014	42,8	47 012,8	1 400,0	45 612,8	0,0	0,0				
				2015	43,7	40 051,6	1 400,0	38 651,6	0,0	0,0				
				2016	44,6	46 984,2	1 400,0	45 584,2	0,0	0,0				
				2017	45	35 991,7	0,0	34 791,7	0,0	1 200,0				
				2018	45	30 064,5	0,0	28 864,1	0,4	1 200,0				
				2019	45	29 384,2	0,0	28 184,2	0,0	1 200,0				
				2020	45	173 328,2	142 356,5	30 969,8	1,9	0,0				
				2021	45	456 414,9	421 609,4	34 803,6	1,9	0,0				
				2022	45	455 414,9	420 699,4	34 713,6	1,9	0,0				
2023	45	34 874,2	0,0	34 874,2	0,0	0,0								
2024	45	35 189,9	0,0	35 189,9	0,0	0,0								

1	2	3	4	5	6	7	8	9	10	11
				2013	12	800,0		800,0		
				2014	12	800,0		800,0		
				2015	12	700,0		700,0		
				2016	12	617,3		617,3		
				2017	12	682,5		682,5		
				2018	8	648,3		648,3		
			Ед.	2019	12	790,3		790,3		
				2020	12	648,3		648,3		
				2021	12	648,3		648,3		
				2022	12	648,3		648,3		
				2023	12	435,2		435,2		
				2024	12	448,3		448,3		
				2013	26	1 220,7	0,0	1 220,7	0,0	0,0
				2014	31	1 361,4	0,0	1 361,4	0,0	0,0
			Цел	2015	10	469,5	0,0	469,5	0,0	0,0
				2016	12	563,3	0,0	563,3	0,0	0,0
				2017	9	468,8	0,0	468,8	0,0	0,0
				2013	24	1 126,7		1 126,7		
				2014	29	1 173,6		1 173,6		
				2015	9	422,5		422,5		
				2016	12	563,3		563,3		
			Цел	2017	9	421,9		421,9		
				2018		0,0				
				2019		0,0				
				2020		0,0				
				2013	2	94,0		94,0		
				2014	2	187,8		187,8		
				2015	1	47,0		47,0		
			Цел	2016		0,0				
				2017	1	46,9		46,9		

1	2	3	4	5	6	7	8	9	10	11
2.5.3. Единовременные стимулирующие выплаты лучшим педагогическим работникам областных государственных образовательных организаций, осуществляющих образовательную деятельность по дополнительным общеобразовательным программам в сфере культуры и искусства	Управление культуры и архивного дела области	Функционирующая система поддержки педагогических работников организаций, осуществляющих образовательную деятельность по дополнительным общеобразовательным программам в сфере культуры и искусства, направленная на усиление стимулирования высокого качества работы. Количество педагогических работников, ежегодно получающих выплаты	Цел.	2013		0,0				
				2014		0,0				
				2015		0,0				
				2016		0,0				
				2017		0,0				
				2018		0,0				
				2013	725	40 819,5	0,0	40 819,5	0,0	0,0
2.5.4. Дополнительные меры стимулирования в системе общего образования	Управление образования и науки области	Функционирующие механизмы ежегодного стимулирования высокого качества работы и профессионального развития. Количество педагогических работников, получающих выплаты	Цел.	2014	478	28 035,7	0,0	28 035,7	0,0	0,0
				2015	470	27 274,6	0,0	27 274,6	0,0	0,0
				2016	519	39 195,3	0,0	39 195,3	0,0	0,0
				2017	464	33 640,4	0,0	33 640,4	0,0	0,0
				2013	352	10 684,8		10 684,8		
2.5.4.1. ежемесечные выплаты стимулирующего характера молодым специалистам муниципальных общеобразовательных организаций	Управление образования и науки области	Функционирующая система поддержки педагогических работников общеобразовательных организаций, направленная на обновление кадрового состава педагогов. Количество молодых специалистов, получающих выплаты	Цел.	2014	386	10 505,4		10 505,4		
				2015	400	11 650,7		11 650,7		
				2016	352	12 634,8		12 634,8		
				2017	365	13 120,7		13 120,7		
				2013	300	15 415,7		15 415,7		
2.5.4.2. единовременные стимулирующие выплаты лучшим учителям общеобразовательных организаций	Управление образования и науки области	Функционирующая система поддержки педагогических работников общеобразовательных организаций, направленная на обновление кадрового состава педагогов. Количество учителей, ежегодно получающих выплаты	Цел.	2014		0,0				
				2015		0,0				
				2016		0,0				
				2017	97	5 052,1		5 052,1		
2.5.4.3. материальная поддержка лучших муниципальных общеобразовательных организаций	Управление образования и науки области	Функционирующая система поддержки педагогических работников организаций общего образования, направленная на обновление кадрового состава педагогов общеобразовательных организаций. Количество поддерживаемых общеобразовательных организаций, получающих выплаты (не более)	Ед.	2013	7	3 000,0		3 000,0		
				2014	10	3 000,0		3 000,0		
				2013	73	11 719,0		11 719,0		
2.5.4.4. единовременная денежная выплата педагогическому работнику, заключившему трудовой договор с муниципальной общеобразовательной организацией по основному месту работы	Управление образования и науки области	Количество педагогических работников, получающих выплаты	Цел.	2014	92	14 530,3		14 530,3		
				2015	70	15 623,9		15 623,9		
				2016	167	26 560,5		26 560,5		
				2017	99	15 467,6		15 467,6		
2.5.5. Ежемесячное денежное вознаграждение за классное руководство	Управление образования и науки области	Функционирующая система стимулирования классных руководителей. Количество учителей, осуществляющих функции классного руководителя и получающих дополнительное вознаграждение	Цел.	2013	5436	62 680,8		62 680,8		

1	2	3	4	5	6	7	8	9	10	11
2.5.6. Поощрение лучших учителей	Управление образования и науки области	Функционирующая система отбора и поощрения лучших учителей. Количество учителей, ежегодно получающих поддержку по результатам конкурсного отбора	Чел.	2013	7	1 400,0	1 400,0			
				2014	307	16 815,7	1 400,0	15 415,7		
				2015	207	11 607,5	1 400,0	10 207,5		
				2016	107	6 608,3	1 400,0	5 208,3		
				2017	6	1 200,0			1 200,0	
				2018	6	1 200,0				1 200,0
				2019	6	1 200,0				1 200,0
				2020		0,0				
				2021		0,0				
				2022		0,0				
2023		0,0								
2024		0,0								
2018	445	27 822,7	0,0	27 822,7	0,0	27 822,7	0,0	0,0	0,0	0,0
2019	585	26 358,0	0,0	26 358,0	0,0	26 358,0	0,0	0,0	0,0	0,0
2020	618	28 794,4	0,0	28 794,4	0,0	28 794,4	0,0	0,0	0,0	0,0
2021	813	32 017,2	0,0	32 017,2	0,0	32 017,2	0,0	0,0	0,0	0,0
2022	813	32 017,2	0,0	32 017,2	0,0	32 017,2	0,0	0,0	0,0	0,0
2023	813	34 439,0	0,0	34 439,0	0,0	34 439,0	0,0	0,0	0,0	0,0
2024	813	34 741,6	0,0	34 741,6	0,0	34 741,6	0,0	0,0	0,0	0,0
2018	358	14 542,5		14 542,5		14 542,5				
2019	401	13 546,4		13 546,4		13 546,4				
2020	392	14 185,9		14 185,9		14 185,9				
2021	392	15 924,1		15 924,1		15 924,1				
2022	392	15 924,1		15 924,1		15 924,1				
2023	358	13 260,7		13 260,7		13 260,7				
2024	358	13 393,3		13 393,3		13 393,3				
2018	44	2 031,1		2 031,1		2 031,1				
2019	50	2 343,5		2 343,5		2 343,5				
2020	50	2 343,7		2 343,7		2 343,7				
2021	50	2 343,7		2 343,7		2 343,7				
2022	50	2 343,7		2 343,7		2 343,7				
2023	97	5 128,2		5 128,2		5 128,2				
2024	97	5 153,8		5 153,8		5 153,8				

1	2	3	4	5	6	7	8	9	10	11
2.5.7.3. денежные выплаты педагогическим работникам, впервые приступившим к педагогической деятельности в муниципальной общеобразовательной организации	Управление образования и науки области	Количество педагогических работников, получающих выплаты	Чел.	2018	43	11 249,1		11 249,1		
				2019	134	10 468,1		10 468,1		
				2020	176	12 264,8		12 264,8		
				2021	176	13 749,4		13 749,4		
				2022	176	13 749,4		13 749,4		
2.5.8. Ежемесячная денежная выплата молодым специалистам муниципальных образований	Управление образования и науки области	Количество педагогических работников, получающих выплаты	Чел.	2023	358	16 050,1		16 050,1		
				2024	358	16 194,5		16 194,5		
				2018	20	393,5		393,5	0,4	
				2019	32	1 037,2		1 035,9	1,3	
				2020	33	1 259,0		1 257,1	1,9	
2.5.9. Единовременная компенсационная выплата учителям, прибывшим (перехавшим) на работу в сельские населенные пункты, либо рабочие поселки, либо поселки городского типа, либо города с населением до 50 тыс. человек	Управление образования и науки области	Доля учителей, которым предоставлены единовременные компенсационные выплаты в очередном финансовом году и плановом периоде	Проценты	2021	33	1 870,0		1 868,1	1,9	
				2022	33	1 870,0		1 868,1	1,9	
				2023		0,0				
				2024		0,0				
				2020	37	3 000,0	2 730,0	270,0		
2.5.10. Ежемесячное денежное вознаграждение за классное руководство педагогическим работникам государственных и муниципальных общеобразовательных организаций	Управление образования и науки области	Доля педагогических работников общеобразовательных организаций, получивших ежемесячное денежное вознаграждение за классное руководство, в в общей численности педагогических работников данной категории	Проценты	2020	100	139 626,5	139 626,5			
				2021	100	418 879,4	418 879,4			
				2022	100	418 879,4	418 879,4			

1	2	3	4	5	6	7	8	9	10	11
2.6. Основное мероприятие «Реализация федеральной целевой программы развития образования на 2011-2015 годы (по направлению «достижение во всех субъектах Российской Федерации стратегических ориентиров национальной образовательной инициативы «Наша новая школа»)»	Управление образования и науки области	Доля образовательных организаций общего образования, функционирующих в рамках национальной образовательной инициативы «Наша новая школа», в общем количестве образовательных организаций общего образования	Проценты	2013	100	17 227,2	17 227,2			
				2016		10 716,7	6 488,0	3 128,6	0,1	1 100,0
2.7. Основное мероприятие «Реализация федеральной целевой программы развития образования на 2016-2020 годы»	Управление образования и науки области	Доля учителей, освоивших методику преподавания по межпредметным технологиям и реализующих ее в образовательном процессе, в общей численности учителей	Чел.	2017		116 628,5	69 792,8	29 910,7	4 925,0	12 000,0
				2016	40	9 288,1	6 488,0	2 800,0	0,1	0,0
2.7.1. Модернизация технологий и содержания обучения в соответствии с новым федеральным государственным образовательным стандартом посредством разработки концепций модернизации конкретных областей, поддержки региональных программ развития образования и поддержки сетевых методических объединений	Управление образования и науки области	Повышение квалификации педагогических кадров системы общего образования	Чел.	2017	41	6 668,7	4 668,1	2 000,6	0,0	0,0
				2016	900	1 300,0	700,0	600,0		
				2017	2984	1 600,0	1 120,0	480,0		
				2016	7	2 563,0	1 673,0	890,0		
				2017	7	850,7	595,6	255,1		
				2016	17	160,0	60,0	100,0		
				2017	18	50,0	35,0	15,0		
				2016	13	4 568,5	3 568,4	1 000,0	0,1	
				2017	15	3 668,0	2 567,5	1 100,5		
				2016	10	696,6	486,6	210,0		
2017	20	500,0	350,0	150,0						

1	2	3	4	5	6	7	8	9	10	11
2.7.2. Создание сети школ, реализующих инновационные программы для отработки новых технологий и содержания обучения и воспитания, через конкурсную поддержку школьных инициатив и сетевых проектов	Управление образования и науки области	Доля учителей, освоивших методику преподавания по межпредметным технологиям и реализующих ее в образовательном процессе, в общей численности учителей	Цел.	2016	34	1 428,6		328,6		1 100,0***
				2017		0,0				
				2018		0,0				
				2019		0,0				
				2020		0,0				
				2016		0,0	0,0	0,0	0,0	0,0
2.7.3. Повышение качества образования в школах с низкими результатами обучения и в школах, функционирующих в неблагоприятных региональных условиях, путем реализации региональных проектов и распространения их результатов	Управление образования и науки области	Доля региональных систем общего образования, в которых разработаны и реализуются мероприятия по повышению качества образования в общеобразовательных организациях, оказавших низкие образовательные результаты по итогам учебного года, и в общеобразовательных организациях, функционирующих в неблагоприятных социальных условиях, в общем количестве региональных систем общего образования	Проценты	2017	0,25	4 495,7	959,5	411,2	3 125,0	0,0
				2018		0,0	0,0	0,0	0,0	0,0
				2019		0,0	0,0	0,0	0,0	0,0
				2020		0,0	0,0	0,0	0,0	0,0
				2016		0,0	0,0	0,0	0,0	0,0
				2017	100	15,0	10,0	5,0		
				2016		0,0				
				2017	10	366,7	256,7	110,0		

1	2	3	4	5	6	7	8	9	10	11			
2.7.4. Развитие национально-региональной системы независимой оценки качества общего образования через реализацию пилотных региональных проектов и создание национальных механизмов оценки качества	Управление образования и науки области	Создание региональной и муниципальной инфраструктуры для оказания информационно-методической помощи школам	Ед.	2016			0,0						
				2017	15	610,1	427,1	183,0					
			Ед.	2016			0,0						
				2017	6	200,0	140,0	60,0					
			Ед.	2016			0,0						
				2017	4	69,0	48,8	20,2					
			Чел.	2016			0,0						
				2017	300	109,9	76,9	33,0					
			Ед.	2016			0,0						
				2017	30	3 125,0						3 125,0	
			Проценты	2016			0,0						
				2017	100	0,0							
			Проценты	2016			0,0						
				2017	0,25	0,0							
				2016			0,0						0,0
				2017			0,0					0,0	0,0
				2016			0,0						
2017				10 061,0			7 043,0	3 018,0		0,0			
	2016			0,0									
	2017			8 861,0			6 203,0	2 658,0					
	2016			0,0									
	2017			0,0									
	2016			0,0									
	2017			0,0									
2.7.4.1. развитие технологического обеспечения процедур оценки качества образования		Увеличение оснащенности ППЭ приема экзаменов (далее - ППЭ) сканерами для выполнения сканирования экзаменационных работ участников Единого государственного экзамена (далее - ЕГЭ) в ППЭ в день проведения экзамена	Проценты	2016									
				2017	30	8 861,0	6 203,0	2 658,0					
		Увеличение оснащенности ППЭ принтерами для использования технологии «Печать КИМ в ППЭ»	Проценты	2016									
				2017	30	0,0							
		Увеличение оснащенности ППЭ автоматизированными рабочими местами для применения технологией печати КИМ в ППЭ, сканирования экзаменационных материалов в ППЭ, проведения раздела «Говорение» ЕГЭ по иностранным языкам	Проценты	2016									
				2017	10	0,0							

1	2	3	4	5	6	7	8	9	10	11
	Управление образования и науки области	Увеличение и (или) обновление оснащенности Регионального центра обработки информации технических оборудованием для повышения скорости обработки экзаменационных материалов	Проценты	2016		0,0				
				2017	6	0,0				
2.7.4.2. информационно-методическое сопровождение проведения национально-региональных оценочных процедур		Количество обучающихся семинаров по внедрению новых технологий, разработка методических материалов по формированию региональных оценочных инструментов для проведения внутрирегионального анализа оценки качества общего образования	Ед	2016		0,0				
				2017	4	100,0	70,0	30,0		
2.7.4.3. создание региональных оценочных инструментов для проведения внутрирегионального анализа оценки качества общего образования		Количество региональных оценочных инструментов для проведения внутрирегионального анализа оценки качества общего образования, действующих в субъекте Российской Федерации на регулярной основе	Ед	2016		0,0				
				2017	4	200,0	140,0	60,0		
				2020		0,0				
2.7.4.4. кадровый потенциал субъекта Российской Федерации различного уровня по проведению национально-региональных оценочных процедур		Количество разработанных программ подготовки и/или повышения квалификации работников сферы образования в области оценки качества образования (в т.ч. в области педагогических измерений, анализа и использования результатов оценочных процедур)	Ед.	2016		0,0				
				2017	4	900,0	630,0	270,0		
				2016		0,0				
				2017	350	0,0				
				2020		0,0				
			Цел.	2016		0,0				
				2017	6	0,0				
			Ед	2016		0,0				
2.7.5. Создание условий, обеспечивающих доступность дополнительных общеобразовательных программ естественно-научной и технической направленности для обучающихся. Создание детских технопарков	Управление образования и науки области	Доля субъектов Российской Федерации, в которых реализуются дополнительные общеобразовательные программы, соответствующие приоритетным направлениям технологического развития Российской Федерации, на базе детских технопарков в рамках реализации инициативы «Новая модель системы дополнительного образования детей», в общем количестве субъектов Российской Федерации	Проценты	2016		0,0				
				2017	1,17	95 403,1	57 122,2	24 480,9	1 800,0	12 000,0
				2020		0,0				
			Ед	2016						
				2017	1					

1	2	3	4	5	6	7	8	9	10	11
				2016						
			Чел.	2017	800					
				2016	1737	10 316,71	7 221,7	3 095,01	0,0	0,0
			Чел.	2017	1600	12 252,2	8 576,5	3 675,7	0,0	0,0
				2016	1	1 878,6	1 327,01	551,61		
			Ед.	2017	1	1 678,9	1 255,7	423,2		
				2016	3	650,0	500,0	150,0		
			Ед.	2017	3	810,0	567,0	243,0		
				2016	60	296,8	59,48	237,3		
			Чел.	2017	60	298,6	209,0	89,6		
				2016	1737	7 491,3	5 335,21	2 156,1		
2.8.1. Развитие содержания, форм, методов повышения квалификации кадрового потенциала педагогов и специалистов по вопросам изучения русского языка (как родного, как неродного, как иностранного) в образовательных организациях Российской Федерации; а также по вопросам использования русского языка как государственного языка Российской Федерации	Управление образования и науки области	Численность детей, дополнительно охваченных дополнительными общеобразовательными программами, соответствующими приоритетным направлениям технологического развития Российской Федерации	Чел.	2016						
2.8. Основное мероприятие «Реализация федеральной целевой программы «Русский язык» на 2016-2020 годы»	Управление образования и науки области	Численность педагогических работников, прошедших повышение квалификации и переподготовку по вопросам совершенствования норм и условий полноценного функционирования и развития русского языка как государственного языка Российской Федерации	Чел.	2016						
		Создание стажировочной площадки	Ед.	2016	1	1 878,6	1 327,01	551,61		
		Проведение межрегиональных семинаров-совещаний (конференций) по вопросам организации деятельности эффективных моделей, обеспечивающих обучение русскому языку как неродному	Ед.	2016	3	650,0	500,0	150,0		
		Обучение тьюторов по вопросам изучения русского языка (как родного, как неродного), а также по вопросам использования русского языка как государственного языка Российской Федерации	Чел.	2016	60	296,8	59,48	237,3		
2.8.1. Развитие содержания, форм, методов повышения квалификации кадрового потенциала педагогов и специалистов по вопросам изучения русского языка (как родного, как неродного, как иностранного) в образовательных организациях Российской Федерации; а также по вопросам использования русского языка как государственного языка Российской Федерации	Управление образования и науки области	Обучение (стажировка) педагогических работников в количестве не менее 10% педагогических работников от общей численности педагогических работников субъекта Российской Федерации, при условии обучения 30 % из своего субъекта и 70 % из другого субъекта от общего числа обучающихся, по следующим темам, обеспечивающим развитие содержания, форм, методов повышения кадрового потенциала педагогов и специалистов по вопросам изучения русского языка (как родного, как неродного) в образовательных организациях Российской Федерации, а также по вопросам использования русского языка как государственного языка Российской Федерации:	Чел.	2016	1737	7 491,3	5 335,21	2 156,1		
		1. обеспечение единого подхода к преподаванию и изучению русского языка в образовательных организациях с русским языком обучения как неродным;		2017	60	298,6	209,0	89,6		
		2. обеспечение качества преподавания русского языка, в том числе с использованием возможностей музеев, библиотек и иных учреждений культуры;		2016	1737	7 491,3	5 335,21	2 156,1		
		3. методическое, организационное и информационное сопровождение мероприятия «Развитие содержания, форм, методов повышения кадрового потенциала педагогов и специалистов по вопросам изучения русского языка (как родного, как неродного, как иностранного) в образовательных организациях Российской Федерации»;		2017	1600	9 464,7	6 544,8	2 919,9		
		4. государственная поддержка государственных программ субъектов Российской Федерации с целью проведения мероприятий по поддержке русского языка как государственного языка Российской Федерации.		2017	1600	9 464,7	6 544,8	2 919,9		

1	2	3	4	5	6	7	8	9	10	11	
2.9. Основное мероприятие «Развитие инфраструктуры системы общего и дополнительного образования»	Управление строительства и инвестиций области	Ввод новых и реконструкция объектов в организациях общего образования. Количество введенных объектов	Ед.	2013		112 197,2		112 197,2*			
				2014		0,0					
				2015	1	2 469,5		2 469,5*			
	Управление градостроительства и архитектуры области	Наличие проектной документации объектов капитального строительства, получившей положительное заключение экспертизы	Ед.	2016	1	11 570,5		11 280,1*	290,4		
				2017		0,0					
				2018	1	0,0		0,0			
				2019	1	186 117,4		185 941,0*	186,0		
				2020	1	312 460,2	300 948,7*	11 500,0*	11,5		
				2021	1	9 009,1		9 000,1*	9,0		
				2022		0,0					
				2023		0,0					
				2013		112 197,2		112 197,2*			
				2014		0,0					
2.9.1. Создание объектов социальной, инженерной, транспортной инфраструктуры и объектов общественного назначения	Управление строительства и инвестиций области	Количество введенных объектов	Ед.	2015	1	2 469,5		2 469,5*			
				2016	1	11 570,5		11 280,1*	290,4		
				2017		0,0					
	Управление градостроительства и архитектуры области	Наличие проектной документации объектов капитального строительства, получившей положительное заключение экспертизы	Ед.	2018	1	0,0		0,0			
				2019	1	9 551,3		9 551,3*	9,6		
				2020	1	300 948,7	300 948,7*				
2.9.2. Создание объектов социальной, инженерной, транспортной инфраструктуры и объектов общественного назначения муниципальной собственности	Управление градостроительства и архитектуры области	Количество создаваемых объектов	Ед.	2021		0,1		0,1*			
				2022		0,0					
				2019	1	176 566,1		176 389,7*	176,4		
				2020	1	11 511,5		11 500,0*	11,5		
				2021	1	9 009,0		9 000,0*	9,0		
				2022							
				2023							
2.9.3. Создание в субъектах Российской Федерации дополнительных мест в общеобразовательных организациях в связи с ростом числа учащихся, вызванным демографическим фактором	Управление образования и науки области	Количество дополнительных мест в общеобразовательных организациях субъекта Российской Федерации, введенных путем реализации мероприятий региональных проектов, софинансируемых из федерального бюджета	Ед.	2020							
				2021							
				2022							
				2023							
				2024							
				2020							

1	2	3	4	5	6	7	8	9	10	11	
2.10. Основное мероприятие «Обеспечение доступа социально ориентированных некоммерческих организаций к реализации услуг в сфере дополнительного образования»	Управление образования и науки области	Количество социально ориентированных некоммерческих организаций, получивших государственную поддержку	Ед.	2013		0,0	0,0	0,0	0,0	0,0	
				2014		0,0	0,0	0,0	0,0	0,0	
				2015		0,0	0,0	0,0	0,0	0,0	0,0
				2016		0,0	0,0	0,0	0,0	0,0	0,0
2.10.1. Предоставление субсидий социально ориентированным некоммерческим организациям, оказывающим услуги в сфере дополнительного образования	Управление образования и науки области	Количество реализованных программ (проектов) в сфере образования	Ед.	2013		0,0					
				2014		0,0					
				2015		0,0					
2.11. Основное мероприятие «Приоритетный проект «Создание современной образовательной среды для школьников»	Управление образования и науки области, управление строительства и инвестиций области, управление градостроительства и архитектуры области	Количество объектов, создаваемых в рамках приоритетного проекта	Ед.	2017	2	2 061 413,1	885 228,3	1 033 744,8	1 539,7	140 900,3	
				2018	1	877 498,0	415 007,4	461 881,9	608,7	0,0	
				2017	2175	118 447,2	105 418,1	13 029,1			
				2018		0,0					
2.11.1. Реализация мероприятий по содействию созданию в субъектах Российской Федерации новых мест в образовательных организациях (приоритетный стратегический проект)	Управление образования и науки области	Количество новых созданных мест	Ед.	2017		877 067,5	779 810,2	96 381,1	876,2		
				2018	1	456 508,7	415 007,4	41 044,7	456,6		
				2019		0,0					
				2017	4	128 901,5		128 901,5			
2.11.2. Модернизация инфраструктуры муниципальных общеобразовательных организаций в рамках реализации мероприятий по содействию созданию в субъектах Российской Федерации новых мест в общеобразовательных организациях	Управление образования и науки области	Количество объектов капитального ремонта	Ед.	2017		0,0					
				2018		0,0					
				2019		0,0					
				2020		0,0					
	Управление образования и науки области	Количество создаваемых объектов общеобразовательных организаций	Ед.	2017	2	664 777,2	664 113,7	663,5			
				2018	1	255 501,5	255 349,4	152,1			
				2019		0,0					
				2020		0,0					

1	2	3	4	5	6	7	8	9	10	11
				2021		0,0				
				2022		0,0				
				2023		0,0				
				2024		0,0				
2.11.3. Оснащение оборудованием объектов капитального ремонта в том числе оснащение объектов капитального ремонта современными оборудованием	Управление образования и науки области	Количество объектов, оснащенных современным оборудованием	Ед.	2017	5	131 319,4		131 319,4		
				2018	1	49 564,4		49 564,4		
				2019		0,0				
				2017	4	69 000,0		69 000,0		
2.11.4. Строительство общеобразовательных организаций в рамках региональной программы «Содействие созданию в Тамбовской области (исходя из прогнозируемой потребности) новых мест в общеобразовательных организациях» на 2016 - 2025 годы», утвержденной постановлением администрации области от 06.01.2016 № 11, путем привлечения займов из внебюджетных источников, в том числе займов Тамбовских областных государственных унитарных предприятий, для исполнения заключенных муниципальных контрактов	Управление градостроительства и архитектуры области	Количество объектов, построенных с привлечением займов из внебюджетных источников, в том числе займов Тамбовских областных государственных унитарных предприятий, для исполнения заключенных муниципальных контрактов	Ед.	2017	2	140 900,3				140 900,3
				2018						
				2019						
				2020						
				2021						
				2022						
				2023						
				2024						
				2018	1	115 923,4		115 923,4		
2.11.5. Материально-техническое оснащение общеобразовательных организаций в рамках реализации мероприятий по содействию созданию в субъектах Российской Федерации новых мест в общеобразовательных организациях	Управление образования и науки области	Количество оснащенных общеобразовательных организаций	Ед.	2019		0,0				
				2020		0,0				
				2021		0,0				
				2018	7,9	7 576,5	6 894,6	681,9	0,0	0,0
				2019	7,9	8 054,7	7 329,8	724,9	0,0	0,0
				2020		0,0	0,0	0,0	0,0	0,0
				2021		0,0	0,0	0,0	0,0	0,0
				2022		0,0	0,0	0,0	0,0	0,0
				2023		0,0	0,0	0,0	0,0	0,0
				2024		0,0	0,0	0,0	0,0	0,0
2.12. Совершенствование норм и условий для полноценного функционирования русского языка	Управление образования и науки области	Доля педагогических работников, прошедших повышение квалификации и переподготовку по вопросам совершенствования норм и условий полноценного функционирования и развития русского языка как государственного языка Российской Федерации	Проценты	2018						
				2019						
				2020						
				2021						
				2022						
				2023						
				2024						

1	2	3	4	5	6	7	8	9	10	11
			Чел.	2018	1600					
				2019	1600					
				2020	1650	4 307,1	3 919,5	387,6		
				2021		0,0				
			Ед.	2018	1	1 678,9	1 578,9	100,0		
				2019	1	1 865,5	1 765,5	100,0		
				2020		0,0				
				2018	4	600,0	400,0	200,0		
				2019		0,0				
				2020		0,0				
			Ед.	2019	4	600,0	400,0	200,0		
				2020		0,0				
				2021		0,0				
				2018	60	269,0	209,0	60,0		
				2019		0,0				
				2020		0,0				
			Чел.	2019	60	269,0	209,0	60,0		
				2020		0,0				
				2018	1600	5 028,6	4 706,7	321,9		
				2019		0,0				
				2020		0,0				
			Чел.	2021		0,0				
				2022		0,0				
				2023		0,0				
				2024		0,0				
1	2	3	4	5	6	7	8	9	10	11
2.12.1. Развитие кадрового потенциала педагогов по вопросам изучения русского языка	Управление образования и науки области	Численность педагогических работников, прошедших повышение квалификации и переподготовку по вопросам совершенствования норм и условий полноценного функционирования и развития русского языка как государственного языка Российской Федерации Создание стажировочной площадки Проведение межрегиональных семинаров-совещаний (конференций) по вопросам: организации деятельности эффективных моделей, обеспечивающих обучение русскому языку как неродному совершенствования норм и условий для полноценного функционирования русского языка, внедрения эффективных моделей, обеспечивающих обучение русскому языку, распространения успешного опыта деятельности федеральной стажировочной площадки Обучение тьюторов по вопросам: изучения русского языка (как родного, как неродного), а также по вопросам использования русского языка как государственного языка Российской Федерации совершенствования норм и условий для полноценного функционирования русского языка, разработка индивидуальных планов Обучение (стажировка) педагогических работников в количестве не менее 10% педагогических работников от общей численности педагогических работников субъекта Российской Федерации, при условии обучения 30 % из своего субъекта и 70 % из другого субъекта от общего числа обучающихся, по следующим темам, обеспечивающим развитие содержания, форм, методов повышения кадрового потенциала педагогов и специалистов по вопросам изучения русского языка (как родного, как неродного) в образовательных организациях Российской Федерации, а также по вопросам использования русского языка как государственного языка Российской Федерации: 1. обеспечение единого подхода к преподаванию и изучению русского языка в образовательных организациях с русским языком обучения как неродным, 2. обеспечение качества преподавания русского языка, в том числе с использованием возможностей музеев, библиотек и иных учреждений культуры, 3. методическое, организационное и информационное сопровождение мероприятий «Развитие содержания, форм, методов повышения кадрового потенциала педагогов и специалистов по вопросам изучения русского языка (как родного, как неродного, как иностранного) в образовательных организациях Российской Федерации»; 4. государственная поддержка государственных программ субъектов Российской Федерации с целью проведения мероприятий по поддержке русского языка как государственного языка Российской Федерации	Чел.	2018	1600					
				2019	1600					
				2020	1650	4 307,1	3 919,5	387,6		
				2021		0,0				
			Ед.	2018	1	1 678,9	1 578,9	100,0		
				2019	1	1 865,5	1 765,5	100,0		
				2020		0,0				
				2018	4	600,0	400,0	200,0		
				2019		0,0				
				2020		0,0				
			Ед.	2019	4	600,0	400,0	200,0		
				2020		0,0				
				2021		0,0				
				2018	60	269,0	209,0	60,0		
				2019		0,0				
				2020		0,0				
			Чел.	2019	60	269,0	209,0	60,0		
				2020		0,0				
				2018	1600	5 028,6	4 706,7	321,9		
				2019		0,0				
				2020		0,0				
			Чел.	2021		0,0				
				2022		0,0				
				2023		0,0				
				2024		0,0				

1	2	3	4	5	6	7	8	9	10	11
		Доля субъектов Российской Федерации, в которых реализуется модель персонализированного финансирования дополнительного образования детей, в общем количестве субъектов Российской Федерации	Проценты	2018	1,17	17 543,2	15 964,3	1 578,9	0,0	0,0
2.13.1. Формирование современных управленческих и организационно-экономических механизмов в системе дополнительного образования детей	Управление образования и науки области	Доля выполнения мероприятий регионального приоритетного проекта в общем количестве запланированных на 2018 год мероприятий регионального приоритетного проекта	Проценты	2018	100	0,0				
		Численность детей, дополнительно охваченных дополнительными общеобразовательными программами, соответствующими приоритетным направлениям технологического развития Российской Федерации	Чел.	2018	75	0,0				
				2018	400	6 000,0		6 000,0		
2.13.2. Реализация проектов по обновлению содержания и технологий дополнительного образования по приоритетным направлениям	Управление образования и науки области	Численность детей в возрасте от 5 до 18 лет, охваченных дополнительными общеобразовательными программами в общеобразовательных организациях высшего образования	Чел.	2019		0,0				
				2018		0,0		0,0		
2.14. Создание объектов социальной, инженерной, транспортной инфраструктуры и объектов общественно-гражданского назначения	Управление градостроительства и архитектуры области	Предусмотрены средства на проведение дополнительных работ, связанных с вводом новой общеобразовательной школы в г. Мичуринске. Ввод объекта перенесен с 2017 на 2018 год.	Ед.							
2.14.1. Создание объектов социальной, инженерной, транспортной инфраструктуры и объектов общественно-гражданского назначения	Управление градостроительства и архитектуры области	Предусмотрены средства на проведение дополнительных работ, связанных с вводом новой общеобразовательной школы в г. Мичуринске. Ввод объекта перенесен с 2017 на 2018 год.	Ед.	2018		0,0		0,0		

1	2	3	4	5	6	7	8	9	10	11
2.15.1. Создание новых мест в общеобразовательных организациях, расположенных в сельской местности и поселках городского типа	Количество проектов, получивших положительное заключение, ед.	Количество создаваемых объектов общеобразовательных организаций, ед.	Ед.	2019	1	1 970,0		1 970,0*		
				2020	1	151 169,9	147 998,3	3 020,4*	151,2	
	2021									
	2022									
	2023									
	2024									
	2019									
	2020									
	2021			146 742,6	143 664,0	2 931,9*	146,7			
	2022									
2023										
2024										
2.15.2. Создание новых мест в общеобразовательных организациях, расположенных в сельской местности и поселках городского типа	Количество создаваемых объектов капитального строительства, ед.	Количество новых созданных мест в текущем году, ед.	Ед.	2019	1	418 331,3	380 300,7	37 612,2*	418,4	
				2020	825	595 113,8	541 012,1	53 506,7*	595,0	
	2021	1		862 752,1	784 319,3	77 570,0*	862,8			
	2022	2425		862 752,1	784 319,3	77 570,0*	862,8			
	2023									
	2024									
	2019			0,0						
	2020			0,0						
	2021			0,0						
	2022			0,0						
2019		19 681,5	19 287,8	393,7						
2.15.3. Обновление материально-технической базы для формирования у обучающихся современных технологических и гуманитарных навыков	Количество новых мест в общеобразовательных организациях субъекта Российской Федерации, введенных путем реализации региональных программ в рамках софинансирования за счет средств федерального бюджета	Количество общеобразовательных организаций, расположенных в сельской местности и малых городах, обновивших материально-техническую базу для реализации основных и дополнительных общеобразовательных программ цифрового, естественнонаучного и гуманитарного профилей, нарастающим итогом к 2018 году, ед.	Ед.	2019	12	19 681,5	19 287,8	393,7		
				2020						
	2021									
	2022									
	2019			0,0						
	2020			0,0						
	2021			0,0						
	2022			0,0						
	2019			19 681,5	19 287,8	393,7				
	2020									

1	2	3	4	5	6	7	8	9	10	11
2.15.4. Создание (обновление) материально-технической базы для реализации основных и дополнительных общеобразовательных программ цифрового и гуманитарного профилей в общеобразовательных организациях, расположенных в сельской местности и малых городах	Управление образования и науки области	Количество общеобразовательных организаций, расположенных в сельской местности и малых городах, обновивших материально-техническую базу для реализации основных и дополнительных общеобразовательных программ цифрового, естественнонаучного и гуманитарного профилей, нарастающим итогом к 2018 году, ед.	Ед.	2020	54	46 916,4	45 978,1	938,3		
				2021	124	78 886,6	77 308,9	1 577,7		
				2022	140	18 009,8	17 649,6	360,2		
				2019	12	14 378,2		14 374,8	3,4	
				2020	12	48 940,5		48 892,2	48,3	
				2021	12	2 191,2		2 189,0	2,2	
				2022		0,0				
2.15.5. Создание центров образования цифрового и гуманитарного профилей	Управление образования и науки области	Количество созданных центров образования цифрового и гуманитарного профилей, ед.	Ед.	2019	900	77 646,9		72 647,6	69,6	
2.15.6. Модернизация инфраструктуры муниципальных общеобразовательных организаций в рамках реализации мероприятий по содействию созданию в субъектах Российской Федерации новых мест в общеобразовательных организациях	Управление градостроительства и архитектуры области, Управление образования и науки области	Снос, демонтаж капитального здания в городе Котовске. Количество новых созданных мест в общеобразовательных организациях	Ед.	2020	1	39 408,5		39 369,1	39,4	
		Количество создаваемых объектов общеобразовательных организаций	Ед.	2021	1	215 620,7		215 505,1	115,6	
				2022						
2.15.6.1. модернизация инфраструктуры муниципальных общеобразовательных организаций в рамках реализации мероприятий по содействию созданию в субъектах Российской Федерации новых мест в общеобразовательных организациях в части полномочий управления градостроительства и архитектуры области	Управление градостроительства и архитектуры области	Снос, демонтаж капитального здания в городе Котовске. Количество новых созданных мест в общеобразовательных организациях	Ед.	2019	900	74 839,6		69 340,9*	69,3	
		Количество создаваемых объектов общеобразовательных организаций	Ед.	2020	1	29 398,5		29 369,1*	29,4	
				2021	1	96 641,7		96 545,1*	96,6	
				2019	900	3 307,0		3 306,7	0,3	
2.15.6.2. модернизация инфраструктуры муниципальных общеобразовательных организаций в рамках реализации мероприятий по содействию созданию в субъектах Российской Федерации новых мест в общеобразовательных организациях в части полномочий управления образования и науки области	Управление образования и науки области	Количество новых мест в построенных зданиях муниципальных общеобразовательных организаций, созданных с учетом привлечения средств федерального бюджета.		2020	825	10 010,0		10 000,0	10,0	
				2021	825	118 979,0		118 960,0	19,0	

1	2	3	4	5	6	7	8	9	10	11
2.15.7. Разработка проектно-сметной документации, включая экспертизу, для строительства общеобразовательных организаций	Управление градостроительства и архитектуры области	Количество проектов, получивших положительное заключение	Ед.	2019	1	8 513,3		8 513,3*		
				2020	1	13 545,9		13 545,9*		
				2021						
				2022						
				2020						
				2021	1	172 602,6		172 430,0*	172,6	
				2022	1	672 430,0		672 430,0*	673,1	
				2020	1	1 970,1		1 968,1*	2,0	
				2021	1	114 427,3		114 312,9*	114,4	
				2022						
2.15.8. Создание объектов социальной, инженерной, транспортной инфраструктуры и объектов общественного назначения	Управление градостроительства и архитектуры области	Количество создаваемых объектов	Ед.	2019	7	18 832,6	17 135,8	1 694,7		2,1
				2020						
				2021	7	18 192,0	16 538,2	1 635,6	18,2	
				2022	7	18 192,0	16 538,2	1 635,6	18,2	
				2023	7	18 438,9	16 762,7	1 657,8	18,4	
				2024						
				2019	3	16 786,2	2 397,6****	8 638,6	0,0	5 750,0
				2020						
				2021						
				2022						
2.15.9. Модернизация инфраструктуры муниципальных общеобразовательных организаций, расположенных в сельской местности и поселках городского типа	Управление градостроительства и архитектуры области	Количество создаваемых объектов общеобразовательных организаций	Ед.	2020	3,557	27 390,5	23 305,7	4 084,8		
				2021						
				2022						
				2020	1	18 986,2	16 595,2	2 391,0		
				2021	2	16 607,8	16 275,7	332,2		
				2022						
				2023						
				2020	1	4 214,0		4 214,0		
				2021	1	73 170,7	71 707,3	1 463,4		
				2022	1					
2023										
2.16. Федеральный (региональный) проект «Успех каждого ребенка»	Управление образования и науки области	Количество созданных ключевых центров дополнительного образования детей, в том числе центров, реализующих дополнительные общеобразовательные программы в организациях, осуществляющих образовательную деятельность по образовательным программам высшего образования, нарастающим итогом к уровню 2020 года	Ед.	2020	0					
				2021	1	10 775,8	10 560,3	215,5		
				2022						
				2023						
				2020						
				2021						
				2022						
				2023						
				2020						
				2021						
2022										
2023										

1	2	3	4	5	6	7	8	9	10	11	
2.16.2. Создание в общеобразовательных организациях, расположенных в сельской местности и малых городах, условий для занятий физической культурой и спортом	Управление образования и науки области	Увеличение количества школьных спортивных клубов, созданных в общеобразовательных организациях, расположенных в сельской местности, для занятия физической культурой и спортом	Ед.	2019	7						
				2019	7						
				2020	7	18 192,0	16 538,2	1 635,6	18,2		
				2021	7	18 192,0	16 538,2	1 635,6	18,2		
				2022	7	18 438,9	16 762,7	1 657,8	18,4		
				2020	0						
				2021	0						
				2022	0						
				2020	7						
				2021	7						
				2022	7						
				2020	2494						
				2021	1293						
				2022	8503						
				2020	7						
				2021	7						
				2022	7						
				2020	7						
				2021	7						
				2022	7						
2.16.3. Реализация пилотных проектов по обновлению содержания и технологий дополнительного образования по приоритетным направлениям	Управление образования и науки области	Количество детей и представителей молодежи из числа иностранных граждан, принявших участие в летних школах, организованных российскими образовательными организациями	Чел.	2019	200	4 786,2	2 397,6****	1 438,6		950,0	
				2019	1/1	24 000,0	12 000,0****	7 200,0		4 800,0	

1	2	3	4	5	6	7	8	9	10	11
			Ед.	2020						
			Ед.	2021						
			Ед.	2022						
			Ед.	2020	3,557	23 781,3	23 305,7	475,6		
			Ед.	2021		0,0				
			Ед.	2022		0,0				
			Ед.	2023						
			Ед.	2024						
			Ед.	2020	1	16 933,9	16 595,2	338,7		
			Ед.	2021	2	16 607,8	16 275,7	332,2		
			Ед.	2022						
			Ед.	2020						
			Ед.	2021	1	73 170,7	71 707,3	1 463,4		
			Ед.	2022						
			Ед.	2020	0					
			Ед.	2021	1	10 775,8	10 560,3	215,5		
			Ед.	2022						
			Ед.	2020						
			Ед.	2021						
			Ед.	2022	1	354 526,6	347 436,1	7 090,5		
			Ед.	2020	1	3 400,0		3 400,0		
2.16.4. Создание новых мест в образовательных организациях различных типов для реализации дополнительных общеразвивающих программ всех направленностей	Управление образования и науки области	Количество реализуемых пилотных проектов по обновлению содержания и технологий дополнительного образования по приоритетным направлениям (государственные/ муниципальные общеобразовательные организации), ед.	Тыс. ед.	2020	3,557	23 781,3	23 305,7	475,6		
2.16.5. Создание мобильных технопарков «Кванториум»	Управление образования и науки области	Количество созданных мобильных технопарков «Кванториум», нарастающим итогом к уровню 2019 года	Ед.	2020	1	16 933,9	16 595,2	338,7		
2.16.6. Создание детских технопарков «Кванториум»	Управление образования и науки области	Количество созданных детских технопарков «Кванториум» в отчетном финансовом году	Ед.	2020						
2.16.7. Создание ключевых центров развития детей	Управление образования и науки области	Количество созданных ключевых центров дополнительного образования детей, в том числе центров, реализующих дополнительные общеобразовательные программы в организациях, осуществляющих образовательную деятельность по образовательным программам высшего образования, в том числе участвующих в создании научных и научно-образовательных центров мирового уровня или обеспечивающих деятельность центров компетенций Национальной технологической инициативы	Ед.	2020	0					
2.16.8. Создание центров выявления и поддержки одаренных детей	Управление образования и науки области	Количество созданных центров выявления, поддержки и развития способностей и талантов у детей и молодежи в отчетном финансовом году	Ед.	2020						
2.16.9. Обеспечение деятельности регионального модельного центра дополнительного образования детей	Управление образования и науки области	Количество функционирующих региональных модельных центров дополнительного образования детей, осуществляющих организационное, методическое и аналитическое сопровождение развития региональной системы дополнительного образования	Ед.	2020	1	3 400,0		3 400,0		

1	2	3	4	5	6	7	8	9	10	11
2.16.10. Обеспечение деятельности детского технопарка «Кванториум»	Управление образования и науки области	Количество функционирующих детских технопарков «Кванториум»	Ед.	2020	1	4 214,0		4 214,0		
2.16.11. Обеспечение деятельности детских мобильных технопарков «Кванториум»	Управление образования и науки области	Количество функционирующих детских мобильных технопарков «Кванториум»	Ед.	2020	1	2 052,3		2 052,3		
2.16.12. Создание новых мест в образовательных организациях для реализации дополнительных общеразвивающих программ всех направленностей	Управление образования и науки области	Штатная численность педагогов дополнительного образования, осуществляющих деятельность на новых местах в образовательных организациях	Шт. ед.	2020	25,7	3 559,4		3 559,4		
2.16.13. Материально-техническое оснащение детских мобильных технопарков «Кванториум»	Управление образования и науки области	Количество оснащенных детских мобильных технопарков «Кванториум»	Ед.	2020		0,0		0,0		
				2021						
				2022						
2.16.14. Создание новых мест в образовательных организациях для реализации дополнительных общеразвивающих программ различной направленности	Управление образования и науки области	Штатная численность педагогов дополнительного образования, осуществляющих деятельность на новых местах в образовательных организациях	Шт. ед.	2020	0,35	49,7		49,7		
				2021						
				2022						

1	2	3	4	5	6	7	8	9	10	11
2.17. Федеральный (региональный) проект «Кадры для цифровой экономики»	Управление образования и науки области	Количество школьников, принявших участие в тематических сменах в сезонных лагерях по передовым направлениям дискретной математики, информатики, цифровых технологий	Цел.	2019	300	12 485,0	12 000,0****	245,0		240,0
				2020						
				2021						
				2022						
				2023						
				2024						
2.17.1. Проведение тематических смен в сезонных лагерях для школьников по передовым направлениям дискретной математики, информатики, цифровых технологий	Управление образования и науки области	Количество школьников, принявших участие в тематических сменах в сезонных лагерях по передовым направлениям дискретной математики, информатики, цифровых технологий	Цел.	2019	300	12 485,0	12 000,0****	245,0		240,0
				2013		3 876 332,9	466 152,0	3 395 230,5	11 141,0	3 809,4
				2014		4 093 838,0	37 965,2	4 022 894,8	11 000,0	21 978,0
				2015		4 246 548,6	29 574,1	4 187 479,3	15 000,0	14 495,2
				2016		6 561 132,8	1 458 575,6	5 067 250,3	19 454,2	15 852,7
				2017		7 016 126,7	981 043,4	5 840 759,7	23 501,7	170 821,9
				2018		5 711 511,4	461 259,9	5 224 148,6	16 363,6	9 739,3
				2019		5 857 061,3	435 791,5	5 381 959,6	15 494,8	23 815,4
				2020		6 244 238,4	1 096 068,6	5 136 481,9	1 403,6	10 284,3
				2021		6 433 279,2	1 773 978,7	4 646 906,8	2 159,4	10 234,3
				2022		6 336 192,7	1 586 867,1	4 737 728,7	1 346,9	10 250,0
				2023		4 992 192,0	0,0	4 969 157,9	15 090,2	7 943,9
				2024		5 114 936,4	0,0	5 091 792,6	15 120,4	8 023,4
ИТОГО по подпрограмме				2013		112 197,2		112 197,2		
				2014						
				2015		2 469,5		2 469,5		
				2016		332 409,4		332 409,4		
				2017		760 494,8		760 494,8		
				2018		296 394,1		296 394,1		
				2019		303 377,5		303 377,5		
				2020		1 161 137,3	689 010,4	472 126,9		
				2021		1 442 505,3	927 983,3	514 522,0		
				2022		1 534 319,3	784 319,3	750 000,0		
			2023		0,0					
			2024		0,0					
* в том числе объемы финансирования, предусмотренные в лимитах областной адресной инвестиционной программы				2013						
				2014						
				2015		2 469,5		2 469,5		
				2016		332 409,4		332 409,4		
				2017		760 494,8		760 494,8		
				2018		296 394,1		296 394,1		
				2019		303 377,5		303 377,5		
				2020		1 161 137,3	689 010,4	472 126,9		
				2021		1 442 505,3	927 983,3	514 522,0		
				2022		1 534 319,3	784 319,3	750 000,0		
			2023		0,0					
			2024		0,0					

1	2	3	4	5	6	7	8	9	10	11
3. Подпрограмма «Развитие профессионального и высшего образования»										
3.1. Основное мероприятие «Реализация образовательных программ среднего профессионального образования и профессионального обучения»	Управление образования и науки области, управление культуры и архивного дела области	Численность получателей государственных услуг соответствующего качества	Чел.	2013	18624	1 117 884,2	0,0	879 011,6	0,0	238 872,6
				2014	20104	1 116 168,7	0,0	893 738,6	0,0	222 430,1
				2015	20487	1 130 461,4	0,0	884 559,8	0,0	245 901,6
				2016	20241	1 136 061,7	0,0	919 500,0	0,0	216 561,7
				2017	20462	1 142 856,4	0,0	915 056,4	0,0	227 800,0
				2018	20665	1 238 228,5	0,0	991 278,9	0,0	246 949,6
				2019	19892	1 264 851,5	0,0	1 006 306,8	0,0	258 544,7
				2020	21433	1 171 158,6	0,0	900 622,5	0,0	270 536,1
				2021	21433	1 062 168,7	0,0	776 604,4	0,0	285 564,3
				2022	21434	1 075 761,4	0,0	775 454,1	0,0	300 307,3
				2023	21434	1 316 649,8	0,0	1 000 808,0	0,0	315 841,8
				2024	21434	1 362 940,1	0,0	1 030 757,4	0,0	332 182,7
				2013	15474	1 029 781,3	0,0	850 730,3	0,0	179 051,0
				2014	15125	1 041 602,1	0,0	858 226,1	0,0	183 376,0
				2015	15487	1 062 535,7	0,0	847 884,1	0,0	214 651,6
				2016	15241	1 083 246,9	0,0	883 185,2	0,0	200 061,7
				2017	15462	1 085 736,7	0,0	874 936,7	0,0	210 800,0
				2018	15665	1 172 453,3	0,0	949 805,3	0,0	222 648,0
				2019	14892	1 198 902,4	0,0	964 659,3	0,0	234 243,1
				2020	16433	1 106 261,7	0,0	860 027,2	0,0	246 234,5
				2021	16433	1 005 177,5	0,0	744 400,8	0,0	260 776,7
				2022	16434	1 018 274,4	0,0	743 250,9	0,0	275 023,9
				2023	16434	1 251 903,0	0,0	961 850,3	0,0	290 052,7
				2024	16434	1 296 898,5	0,0	991 020,6	0,0	305 877,9
3.1.1. Обеспечение деятельности (оказание услуг) областных государственных профессиональных образовательных организаций	Управление образования и науки области	Государственные услуги, оказанные областными государственными профессиональными образовательными организациями соответствующего качества. Численность получателей государственных услуг соответствующего качества	Чел.	2013	15402	1 000 217,1		822 936,2		177 280,9
				2014	15040	1 011 132,8		829 316,8		181 816,0
				2015	15400	1 032 447,5		820 005,9		212 441,6
				2016	15169	1 035 454,7		837 693,9		197 761,7
				2017	15390	1 046 340,7		838 040,7		208 300,0
				2018	15593	1 133 997,4		914 240,9		219 756,5
				2019	14820	1 157 531,0		925 687,9		231 843,1
				2020	16361	1 073 085,7		828 491,2		244 594,5
				2021	16361	974 037,0		715 989,8		258 047,2
				2022	16361	987 079,3		714 839,5		272 239,8
				2023	16361	1 217 589,1		930 376,2		287 212,9
				2024	16361	1 261 297,2		958 287,5		303 009,7
2013	72	29 564,2		27 794,1		1 770,1				
2014	85	30 469,3		28 909,3		1 560,0				
2015	87	30 088,2		27 878,2		2 210,0				
2016	72	47 792,2		45 492,2		2 300,0				
2017	72	39 396,0		36 896,0		2 500,0				
2018	72	38 455,9		35 564,4		2 891,5				
2019	72	41 371,4		38 971,4		2 400,0				
2020	72	33 176,0		31 536,0		1 640,0				
2021	72	31 140,5		28 411,0		2 729,5				
2022	73	31 195,1		28 411,0		2 784,1				
2023	73	34 313,9		31 474,1		2 839,8				
2024	73	35 601,3		32 733,1		2 868,2				
3.1.1.1. обеспечение деятельности (оказание услуг) областных государственных профессиональных образовательных организаций в соответствии с ведомственным перечнем услуг управления образования и науки области	Управление образования и науки области	Численность получателей государственных услуг соответствующего качества	Чел.	2013	18624	1 117 884,2	0,0	879 011,6	0,0	238 872,6
				2014	20104	1 116 168,7	0,0	893 738,6	0,0	222 430,1
				2015	20487	1 130 461,4	0,0	884 559,8	0,0	245 901,6
				2016	20241	1 136 061,7	0,0	919 500,0	0,0	216 561,7
				2017	20462	1 142 856,4	0,0	915 056,4	0,0	227 800,0
				2018	20665	1 238 228,5	0,0	991 278,9	0,0	246 949,6
				2019	19892	1 264 851,5	0,0	1 006 306,8	0,0	258 544,7
				2020	21433	1 171 158,6	0,0	900 622,5	0,0	270 536,1
				2021	21433	1 062 168,7	0,0	776 604,4	0,0	285 564,3
				2022	21434	1 075 761,4	0,0	775 454,1	0,0	300 307,3
				2023	21434	1 316 649,8	0,0	1 000 808,0	0,0	315 841,8
				2024	21434	1 362 940,1	0,0	1 030 757,4	0,0	332 182,7
3.1.1.2. обеспечение деятельности (оказание услуг) областных государственных профессиональных образовательных организаций в соответствии с ведомственным перечнем услуг управления культуры и архивного дела области	Управление культуры и архивного дела области	Численность получателей государственных услуг соответствующего качества	Чел.	2013	15402	1 000 217,1		822 936,2		177 280,9
				2014	15040	1 011 132,8		829 316,8		181 816,0
				2015	15400	1 032 447,5		820 005,9		212 441,6
				2016	15169	1 035 454,7		837 693,9		197 761,7
				2017	15390	1 046 340,7		838 040,7		208 300,0
				2018	15593	1 133 997,4		914 240,9		219 756,5
				2019	14820	1 157 531,0		925 687,9		231 843,1
				2020	16361	1 073 085,7		828 491,2		244 594,5
				2021	16361	974 037,0		715 989,8		258 047,2
				2022	16361	987 079,3		714 839,5		272 239,8
				2023	16361	1 217 589,1		930 376,2		287 212,9
				2024	16361	1 261 297,2		958 287,5		303 009,7
2013	72	29 564,2		27 794,1		1 770,1				
2014	85	30 469,3		28 909,3		1 560,0				
2015	87	30 088,2		27 878,2		2 210,0				
2016	72	47 792,2		45 492,2		2 300,0				
2017	72	39 396,0		36 896,0		2 500,0				
2018	72	38 455,9		35 564,4		2 891,5				
2019	72	41 371,4		38 971,4		2 400,0				
2020	72	33 176,0		31 536,0		1 640,0				
2021	72	31 140,5		28 411,0		2 729,5				
2022	73	31 195,1		28 411,0		2 784,1				
2023	73	34 313,9		31 474,1		2 839,8				
2024	73	35 601,3		32 733,1		2 868,2				

1	2	3	4	5	6	7	8	9	10	11				
3.1.2. Обеспечение деятельности государственных организаций дополнительного профессионального образования	Управление образования и науки области	Государственные услуги, оказанные Гамбовским областным государственным образовательным автономным учреждением дополнительного профессионального образования «Институт повышения квалификации работников образования», соответствующего качества. Численность получателей государственных услуг соответствующего качества	Чел.	2013	3150	88 102,9		28 281,3		59 821,6*				
				2014	4979	74 566,6		35 512,5		39 054,1*				
				2015	5000	67 925,7		36 675,7		31 250,0*				
				2016	5000	52 814,8		36 314,8		16 500,0				
				2017	5000	57 119,7		40 119,7		17 000,0				
				2018	5000	65 775,2		41 473,6		24 301,6				
				2019	5000	65 949,1		41 647,5		24 301,6				
				2020	5000	64 896,9		40 595,3		24 301,6				
				2021	5000	56 991,2		32 203,6		24 787,6				
				2022	5000	57 487,0		32 203,6		25 283,4				
				2023	5000	64 746,8		38 957,7		25 789,1				
				2024	5000	66 041,6		39 736,8		26 304,8				
				2013	15,6	121 456,3	0,0	121 456,3	0,0	0,0	0,0			
				2014	14,2	112 784,4	0,0	112 784,4	0,0	0,0	0,0			
				2015	13,0	122 082,6	0,0	122 082,6	0,0	0,0	0,0			
				2016	12,8	130 439,3	0,0	130 439,3	0,0	0,0	0,0			
				2017	12,3	130 871,2	0,0	130 871,2	0,0	0,0	0,0			
				2018	14,0	131 429,1	0,0	131 429,1	0,0	0,0	0,0			
				2019	13,4	141 196,3	0,0	141 196,3	0,0	0,0	0,0			
				2020	15,8	135 472,3	0,0	135 472,3	0,0	0,0	0,0			
				2021	15,8	173 724,6	0,0	173 724,6	0,0	0,0	0,0			
				2022	15,8	173 724,6	0,0	173 724,6	0,0	0,0	0,0			
				2023	15,8	149 247,6	0,0	149 247,6	0,0	0,0	0,0			
				2024	15,8	152 935,3	0,0	152 935,3	0,0	0,0	0,0			
2013	11	95 388,2	0,0	95 388,2	0,0	0,0	0,0							
2014	10,4	92 309,2	0,0	92 309,2	0,0	0,0	0,0							
2015	9,8	103 420,7	0,0	103 420,7	0,0	0,0	0,0							
2016	9,7	112 571,4	0,0	112 571,4	0,0	0,0	0,0							
2017	9,2	113 055,5	0,0	113 055,5	0,0	0,0	0,0							
2018	10	109 859,8	0,0	109 859,8	0,0	0,0	0,0							
2019	9,5	120 592,5	0,0	120 592,5	0,0	0,0	0,0							
2020	11,5	123 258,7	0,0	123 258,7	0,0	0,0	0,0							
2021	11,5	150 510,6	0,0	150 510,6	0,0	0,0	0,0							
2022	11,5	150 510,6	0,0	150 510,6	0,0	0,0	0,0							
2023	11,5	125 537,5	0,0	125 537,5	0,0	0,0	0,0							
2024	11,5	129 106,6	0,0	129 106,6	0,0	0,0	0,0							
2013	10,6	87 282,5		87 282,5										
2014	10	84 477,9		84 477,9										
2015	9,4	94 576,4		94 576,4										
2016	9,2	103 135,0		103 135,0										
2017	8,7	103 458,8		103 458,8										
2018	9,5	100 964,7		100 964,7										
2019	9	111 397,1		111 397,1										
2020	11	112 975,8		112 975,8										
2021	11	139 668,9		139 668,9										
2022	11	139 668,9		139 668,9										
2023	11	115 686,5		115 686,5										
2024	11	119 157,1		119 157,1										
3.2. Основное мероприятие «Социальная поддержка обучающихся в организациях профессионального образования»	Управление образования и науки области, управление культуры и архивного дела области	Количество студентов, получающих выплаты	Тыс. чел.	2013	15,6	121 456,3	0,0	121 456,3	0,0	0,0				
				2014	14,2	112 784,4	0,0	112 784,4	0,0	0,0				
				2015	13,0	122 082,6	0,0	122 082,6	0,0	0,0				
				2016	12,8	130 439,3	0,0	130 439,3	0,0	0,0				
				2017	12,3	130 871,2	0,0	130 871,2	0,0	0,0				
				2018	14,0	131 429,1	0,0	131 429,1	0,0	0,0				
				2019	13,4	141 196,3	0,0	141 196,3	0,0	0,0				
				2020	15,8	135 472,3	0,0	135 472,3	0,0	0,0				
				2021	15,8	173 724,6	0,0	173 724,6	0,0	0,0				
				2022	15,8	173 724,6	0,0	173 724,6	0,0	0,0				
				2023	15,8	149 247,6	0,0	149 247,6	0,0	0,0				
				2024	15,8	152 935,3	0,0	152 935,3	0,0	0,0				
				2013	11	95 388,2	0,0	95 388,2	0,0	0,0				
				2014	10,4	92 309,2	0,0	92 309,2	0,0	0,0				
				2015	9,8	103 420,7	0,0	103 420,7	0,0	0,0				
				2016	9,7	112 571,4	0,0	112 571,4	0,0	0,0				
				2017	9,2	113 055,5	0,0	113 055,5	0,0	0,0				
				2018	10	109 859,8	0,0	109 859,8	0,0	0,0				
				2019	9,5	120 592,5	0,0	120 592,5	0,0	0,0				
				2020	11,5	123 258,7	0,0	123 258,7	0,0	0,0				
				2021	11,5	150 510,6	0,0	150 510,6	0,0	0,0				
				2022	11,5	150 510,6	0,0	150 510,6	0,0	0,0				
				2023	11,5	125 537,5	0,0	125 537,5	0,0	0,0				
				2024	11,5	129 106,6	0,0	129 106,6	0,0	0,0				
3.2.1. Стипендиальное обеспечение студентов и аспирантов областных государственных профессиональных образовательных организаций высшего образования	Управление образования и науки области, управление культуры и архивного дела области	Функционирующая система стипендиального обеспечения и материальной поддержки студентов и аспирантов областных государственных профессиональных образовательных организаций и образовательных организаций высшего образования. Количество студентов, получающих стипендии	Тыс. чел.	2013	10,6	87 282,5		87 282,5		0,0				
				2014	10	84 477,9		84 477,9		0,0				
				2015	9,4	94 576,4		94 576,4		0,0				
				2016	9,2	103 135,0		103 135,0		0,0				
				2017	8,7	103 458,8		103 458,8		0,0				
				2018	9,5	100 964,7		100 964,7		0,0				
				2019	9	111 397,1		111 397,1		0,0				
				2020	11	112 975,8		112 975,8		0,0				
				2021	11	139 668,9		139 668,9		0,0				
				2022	11	139 668,9		139 668,9		0,0				
				2023	11	115 686,5		115 686,5		0,0				
				2024	11	119 157,1		119 157,1		0,0				
				3.2.1.1. Стипендиальное обеспечение студентов областных государственных профессиональных образовательных организаций, находящихся в ведении управления образования и науки области	Управление образования и науки области	Количество студентов, получающих стипендии	Тыс. чел.	2013	10,6	87 282,5		87 282,5		0,0
								2014	10	84 477,9		84 477,9		0,0
								2015	9,4	94 576,4		94 576,4		0,0
								2016	9,2	103 135,0		103 135,0		0,0
								2017	8,7	103 458,8		103 458,8		0,0
								2018	9,5	100 964,7		100 964,7		0,0
								2019	9	111 397,1		111 397,1		0,0
								2020	11	112 975,8		112 975,8		0,0
								2021	11	139 668,9		139 668,9		0,0
								2022	11	139 668,9		139 668,9		0,0
								2023	11	115 686,5		115 686,5		0,0
								2024	11	119 157,1		119 157,1		0,0

1	2	3	4	5	6	7	8	9	10	11
3.2.1.2. Стипендиальное обеспечение студентов и аспирантов областных государственных профессиональных образовательных организаций и образовательных организаций высшего образования, находящихся в ведении управления культуры и архивного дела области	Управление культуры и архивного дела области	Количество студентов и аспирантов, получающих стипендии	Тыс. чел.	2013	0,4	8 105,7		8 105,7		
				2014	0,4	7 831,3		7 831,3		
				2015	0,4	8 844,3		8 844,3		
				2016	0,5	9 436,4		9 436,4		
				2017	0,5	9 596,7		9 596,7		
				2018	0,5	8 895,1		8 895,1		
				2019	0,5	9 195,4		9 195,4		
				2020	0,5	10 282,9		10 282,9		
				2021	0,5	10 841,7		10 841,7		
				2022	0,5	10 841,7		10 841,7		
				2023	0,5	9 851,0		9 851,0		
				2024	0,5	9 949,5		9 949,5		
				3.2.2. Обеспечение питанием студентов областных государственных профессиональных образовательных организаций, обучающихся по программам подготовки кадров профессиональных рабочих, служащих	Управление образования и науки области	Функционирующая система материальной поддержки студентов областных государственных профессиональных образовательных организаций, обучающихся по программам подготовки кадров профессиональных рабочих, служащих. Количество студентов, обеспеченных питанием	Тыс. чел.	2013	4,6	26 068,1
2014	3,8	20 475,2						20 475,2		
2015	3,2	18 661,9						18 661,9		
2016	3,1	17 867,9						17 867,9		
2017	3,1	17 815,7						17 815,7		
2018	4	21 569,3						21 569,3		
2019	3,9	20 603,8						20 603,8		
2020	4,3	12 213,6						12 213,6		
2021	4,3	23 214,0						23 214,0		
2022	4,3	23 214,0						23 214,0		
2023	4,3	23 710,1						23 710,1		
2024	4,3	23 828,7						23 828,7		
3.3. Основное мероприятие «Поддержка талантливой молодежи в организациях профессионального образования»	Управление образования и науки области	Количество студентов, получающих стипендии	Чел.					2013	52	1 888,0
				2014	60	2 336,0	2 336,0	0,0	0,0	0,0
				2015	60	2 576,0	2 576,0	0,0	0,0	0,0
				2016	70	2 496,0	2 496,0	0,0	0,0	0,0
				2017	52	1 620,0	0,0	0,0	0,0	1 620,0
				2018	46	1 012,0	0,0	0,0	0,0	1 012,0
				2019	46	976,0	0,0	0,0	0,0	976,0
				2020	46	976,0	0,0	0,0	0,0	976,0
				2021	46	976,0	0,0	0,0	0,0	976,0
				2022	46	1 636,2	0,0	0,0	0,0	1 636,2
				2023	47	1 644,4	0,0	0,0	0,0	1 644,4
				2024	48	1 652,6	0,0	0,0	0,0	1 652,6
				3.3.1. Стипендии Президента Российской Федерации и Правительства Российской Федерации для обучающихся по направлениям подготовки (специальностям), соответствующим приоритетным направлениям модернизации и технологического развития экономики Российской Федерации	Управление образования и науки области	Количество студентов, получающих стипендии	Чел.	2013	52	1 888,0
2014	60	2 336,0	2 336,0							
2015	60	2 576,0	2 576,0							
2016	70	2 496,0	2 496,0							
2017	52	1 620,0								1 620,0
2018	37	1 012,0								1 012,0
2019	46	976,0								976,0
2020	46	976,0								976,0
2021	46	976,0								976,0
2022	46	1 636,2								1 636,2
2023	46	1 644,4								1 644,4
2024	46	1 652,6								1 652,6

1	2	3	4	5	6	7	8	9	10	11
3.4. Основное мероприятие «Реализация федеральной целевой программы развития образования на 2011 - 2015 годы (по направлению - совершенствование комплексов региональных программ развития профессионального образования с учетом опыта их реализации)»	Управление образования и науки области	Доля профессиональных образовательных организаций, внедривших новые программы и модели профессионального образования, разработанные в рамках комплексной региональной программы, в общем количестве профессиональных образовательных организаций	Проценты	2013	60	9 588,0	9 588,0			
				2014	60	21 774,2	14 704,2	7 070,0		
				2015	61	16 949,6	9 849,6	7 100,0		
				2016						
				2017						
				2018						
				2019						
				2020						
				2013	581	148 541,3	0,0	143 809,8	0,0	4 731,5
				2014	593	99 352,9	0,0	92 352,9	0,0	7 000,0
				2015	575	93 204,7	0,0	86 704,7	0,0	6 500,0
2016	590	104 668,0	0,0	98 068,0	0,0	6 600,0				
2017	585	110 432,0	0,0	102 632,0	0,0	7 800,0				
2018	587	128 300,0	0,0	119 940,0	0,0	8 360,0				
2019	590	142 130,7	0,0	134 270,7	0,0	7 860,0				
2020	600	137 041,2	0,0	129 041,2	0,0	8 000,0				
2021	700	126 639,2	0,0	118 239,2	0,0	8 400,0				
2022	700	126 681,2	0,0	118 239,2	0,0	8 442,0				
2023	700	110 306,0	0,0	101 779,6	0,0	8 526,4				
2024	700	110 900,3	0,0	102 288,6	0,0	8 611,7				
2013	581	148 541,3		143 809,8		4 731,5				
2014	593	99 352,9		92 352,9		7 000,0				
2015	575	93 204,7		86 704,7		6 500,0				
2016	590	103 568,0		96 968,0		6 600,0				
2017	585	110 432,0		102 632,0		7 800,0				
2018	587	128 300,0		119 940,0		8 360,0				
2019	590	142 130,7		134 270,7		7 860,0				
2020	600	137 041,2		129 041,2		8 000,0				
2021	600	126 639,2		118 239,2		8 400,0				
2022	600	126 681,2		118 239,2		8 442,0				
2023	600	110 306,0		101 779,6		8 526,4				
2024	600	110 900,3		102 288,6		8 611,7				
2013		0,0								
2014		0,0								
2015		0,0								
2016	10,5	1 100,0		1 100,0						
2017		0,0								
2018		0,0								
2013	17,9	21 381,5	0,0	21 381,5	0,0	0,0				
2014	18,1	23 053,5	0,0	23 053,5	0,0	0,0				
2015	18,7	12 595,7	0,0	10 095,7	0,0	2 500,0				
2016	19,2	13 901,6	0,0	11 401,6	0,0	2 500,0				
2017	19,2	11 365,5	0,0	8 865,5	0,0	2 500,0				
2018	19,5	6 704,3	0,0	4 204,3	0,0	2 500,0				
2019	19,5	9 226,5	0,0	6 726,5	0,0	2 500,0				
3.5. Основное мероприятие «Развитие образовательных программ в высших учебных заведениях и мероприятий по их развитию»	Управление культуры и архивного дела области	Численность получателей государственных услуг соответствующего качества	Чел.	2013	581	148 541,3	0,0	143 809,8	0,0	4 731,5
				2014	593	99 352,9	0,0	92 352,9	0,0	7 000,0
				2015	575	93 204,7	0,0	86 704,7	0,0	6 500,0
				2016	590	104 668,0	0,0	98 068,0	0,0	6 600,0
				2017	585	110 432,0	0,0	102 632,0	0,0	7 800,0
				2018	587	128 300,0	0,0	119 940,0	0,0	8 360,0
				2019	590	142 130,7	0,0	134 270,7	0,0	7 860,0
				2020	600	137 041,2	0,0	129 041,2	0,0	8 000,0
				2021	700	126 639,2	0,0	118 239,2	0,0	8 400,0
				2022	700	126 681,2	0,0	118 239,2	0,0	8 442,0
				2023	700	110 306,0	0,0	101 779,6	0,0	8 526,4
2024	700	110 900,3	0,0	102 288,6	0,0	8 611,7				
2013	581	148 541,3		143 809,8		4 731,5				
2014	593	99 352,9		92 352,9		7 000,0				
2015	575	93 204,7		86 704,7		6 500,0				
2016	590	103 568,0		96 968,0		6 600,0				
2017	585	110 432,0		102 632,0		7 800,0				
2018	587	128 300,0		119 940,0		8 360,0				
2019	590	142 130,7		134 270,7		7 860,0				
2020	600	137 041,2		129 041,2		8 000,0				
2021	600	126 639,2		118 239,2		8 400,0				
2022	600	126 681,2		118 239,2		8 442,0				
2023	600	110 306,0		101 779,6		8 526,4				
2024	600	110 900,3		102 288,6		8 611,7				
2013		0,0								
2014		0,0								
2015		0,0								
2016	10,5	1 100,0		1 100,0						
2017		0,0								
2018		0,0								
2013	17,9	21 381,5	0,0	21 381,5	0,0	0,0				
2014	18,1	23 053,5	0,0	23 053,5	0,0	0,0				
2015	18,7	12 595,7	0,0	10 095,7	0,0	2 500,0				
2016	19,2	13 901,6	0,0	11 401,6	0,0	2 500,0				
2017	19,2	11 365,5	0,0	8 865,5	0,0	2 500,0				
2018	19,5	6 704,3	0,0	4 204,3	0,0	2 500,0				
2019	19,5	9 226,5	0,0	6 726,5	0,0	2 500,0				
3.5.1. Обеспечение деятельности (оказание услуг) областных государственных образовательных организаций высшего образования	Управление культуры и архивного дела области	Государственные услуги, оказанные Тамбовским областным государственным бюджетным образовательным учреждением высшего образования «Тамбовский государственный музыкально-педагогический институт им. С.В.Рахманинова», соответствующего качества. Численность получателей государственных услуг соответствующего качества	Чел.	2013	581	148 541,3	0,0	143 809,8	0,0	4 731,5
				2014	593	99 352,9	0,0	92 352,9	0,0	7 000,0
				2015	575	93 204,7	0,0	86 704,7	0,0	6 500,0
				2016	590	103 568,0	0,0	96 968,0	0,0	6 600,0
				2017	585	110 432,0	0,0	102 632,0	0,0	7 800,0
				2018	587	128 300,0	0,0	119 940,0	0,0	8 360,0
				2019	590	142 130,7	0,0	134 270,7	0,0	7 860,0
				2020	600	137 041,2	0,0	129 041,2	0,0	8 000,0
				2021	600	126 639,2	0,0	118 239,2	0,0	8 400,0
				2022	600	126 681,2	0,0	118 239,2	0,0	8 442,0
				2023	600	110 306,0	0,0	101 779,6	0,0	8 526,4
2024	600	110 900,3	0,0	102 288,6	0,0	8 611,7				
2013		0,0								
2014		0,0								
2015		0,0								
2016	10,5	1 100,0		1 100,0						
2017		0,0								
2018		0,0								
2013	17,9	21 381,5	0,0	21 381,5	0,0	0,0				
2014	18,1	23 053,5	0,0	23 053,5	0,0	0,0				
2015	18,7	12 595,7	0,0	10 095,7	0,0	2 500,0				
2016	19,2	13 901,6	0,0	11 401,6	0,0	2 500,0				
2017	19,2	11 365,5	0,0	8 865,5	0,0	2 500,0				
2018	19,5	6 704,3	0,0	4 204,3	0,0	2 500,0				
2019	19,5	9 226,5	0,0	6 726,5	0,0	2 500,0				
3.5.2. Софинансирование мероприятий федеральной целевой программы «Культура России (2012 - 2018 годы)»	Управление культуры и архивного дела области	Доля образовательных организаций в сфере культуры, оснащенных современным материально-техническим оборудованием (с учетом детских школ искусств), в общем количестве образовательных организаций в сфере культуры	Проценты	2013	10,5	1 100,0		1 100,0		
				2014						
				2015						
				2016	10,5	1 100,0		1 100,0		
				2017		0,0				
				2018		0,0				
				2013	17,9	21 381,5	0,0	21 381,5	0,0	0,0
				2014	18,1	23 053,5	0,0	23 053,5	0,0	0,0
				2015	18,7	12 595,7	0,0	10 095,7	0,0	2 500,0
				2016	19,2	13 901,6	0,0	11 401,6	0,0	2 500,0
				2017	19,2	11 365,5	0,0	8 865,5	0,0	2 500,0
2018	19,5	6 704,3	0,0	4 204,3	0,0	2 500,0				
2019	19,5	9 226,5	0,0	6 726,5	0,0	2 500,0				
3.6. Основное мероприятие «Содействие развитию профессионального образования»	Управление образования и науки области, Управление культуры и архивного дела области	Доля численности обучающихся в областных государственных профессиональных образовательных организациях в общей численности молодежи в возрасте 15-21 лет	Проценты	2013	17,9	21 381,5	0,0	21 381,5	0,0	0,0
				2014	18,1	23 053,5	0,0	23 053,5	0,0	0,0
				2015	18,7	12 595,7	0,0	10 095,7	0,0	2 500,0
				2016	19,2	13 901,6	0,0	11 401,6	0,0	2 500,0
				2017	19,2	11 365,5	0,0	8 865,5	0,0	2 500,0
				2018	19,5	6 704,3	0,0	4 204,3	0,0	2 500,0
				2019	19,5	9 226,5	0,0	6 726,5	0,0	2 500,0

1	2	3	4	5	6	7	8	9	10	11
3.6.1. Формирование и развитие кадрового потенциала Тамбовской области	Управление образования и науки области	Доля кабинетов, лабораторий, мастерских и других помещений, оснащенных в соответствии с требованиями к уровню материально-технического обеспечения предоставления государственной услуги в государственных профессиональных образовательных организациях, к общему числу кабинетов, лабораторий, мастерских и других помещений в государственных профессиональных образовательных организациях	Проценты	2020	19,5	6 705,7	0,0	4 205,7	0,0	2 500,0
				2021	19,5	8 705,7	0,0	6 205,7	0,0	2 500,0
				2022	19,5	8 730,8	0,0	6 205,7	0,0	2 525,1
				2023	19,5	5 693,6	0,0	3 155,9	0,0	2 537,7
				2024	19,5	5 725,2	0,0	3 174,8	0,0	2 550,4
				2013	55	14 540,0	0,0	14 540,0	0,0	0,0
				2014	65	11 200,0	0,0	11 200,0	0,0	0,0
				2015	70	5 265,0	0,0	5 265,0	0,0	0,0
				2016	75	7 686,0	0,0	7 686,0	0,0	0,0
				2017	80	5 114,5	0,0	5 114,5	0,0	0,0
				2018	85	713,7	0,0	713,7	0,0	0,0
				2019	87	705,7	0,0	705,7	0,0	0,0
				2020	89	705,7	0,0	705,7	0,0	0,0
				2021	90	705,7	0,0	705,7	0,0	0,0
				2022	90	705,7	0,0	705,7	0,0	0,0
				2023		0,0	0,0	0,0	0,0	0,0
				2024		0,0	0,0	0,0	0,0	0,0
				2013	3	1 490,0		1 490,0		
				2014	1	3 200,0		3 200,0		
				2015		0,0				
				2016		0,0				
				2017		0,0				
				2018		0,0				
				2019		0,0				
2020		0,0								
2021		0,0								
2022		0,0								
2023		0,0								
2024		0,0								
2013	41	10 950,0		10 950,0						
2014	27	7 000,0		7 000,0						
2015	16	3 000,0		3 000,0						
2016	10,5	2 600,0		2 600,0						
2017	50	5 114,5		5 114,5						
2018		0,0								
2019		0,0								
2020		0,0								
2021		0,0								
2022		0,0								
2023		0,0								
2024		0,0								
3.6.1.1. создание и развитие центров на базе областных государственных профессиональных образовательных организаций и организаций дополнительного профессионального образования (ресурсных центров, центров сертификации профессиональных квалификаций, центров прикладных квалификаций)	Управление образования и науки области	Функционирующая профессионально-отраслевая система подготовки кадров, адекватная потребностям регионального рынка труда. Количество поддерживаемых центров на базе областных государственных профессиональных образовательных организаций и организаций дополнительного профессионального образования	Ед.							
3.6.1.2. создание в профессиональных образовательных организациях условий для обеспечения подготовки рабочих кадров и специалистов для высокотехнологичных производств (приобретение учебного, лабораторного, производственного оборудования, подготовка помещений под установку современного оборудования)	Управление образования и науки области	Функционирующая современная система управления качеством среднего профессионального образования. Доля профессиональных образовательных организаций, получивших финансовую поддержку	Проценты							

1	2	3	4	5	6	7	8	9	10	11
3.6.1.3. проведение конкурсов среди педагогических работников профессиональных образовательных организаций	Управление образования и науки области	Функционирующие механизмы стимулирования высокого качества работы и профессионального развития педагогов. Количество проведенных конкурсов среди педагогических работников профессиональных образовательных организаций	Ед.	2013 2014 2015 2016 2013	2	100,0 0,0 0,0 0,0 700,0		100,0		
3.6.1.4. создание и развитие инновационных структур на базе профессиональных образовательных организаций	Управление образования и науки области	Действующие механизмы, обеспечивающие инновационное развитие среднего профессионального образования, повышение эффективности и инвестиционной привлекательности организаций. Количество инновационных структур на базе профессиональных образовательных организаций, получивших поддержку	Ед.	2014 2015 2016 2013	1	1 000,0 1 980,0 5 086,0 1 150,0		1 000,0 1 980,0 5 086,0 1 150,0		
3.6.1.5. развитие инновационной подготовки кадров для авиационной и космической промышленности (подготовка знаний и помещений под установку современного оборудования)	Управление образования и науки области	Действующие механизмы, обеспечивающие инновационное развитие среднего профессионального образования, повышение эффективности и инвестиционной привлекательности организаций. Количество инновационных структур подготовки кадров для авиационной и космической промышленности	Ед.	2014 2015		0,0 0,0				
3.6.1.6. организация и проведение областных выставок технического и прикладного творчества, конкурсов, фестивалей, смотров художественного творчества, учебно-тренировочных конкурсов, спартакиад, смотров-конкурсов для обучающихся профессиональных образовательных организаций	Управление образования и науки области	Функционирующая система обеспечения условий для самореализации студентов. Количество проведенных областных выставок технического и прикладного творчества, конкурсов, фестивалей, смотров художественного творчества, учебно-тренировочных сборов, спартакиад, смотров-конкурсов для обучающихся профессиональных образовательных организаций	Ед.	2013 2014 2015 2016 2017 2018 2019 2020 2021 2022 2023 2024	20	150,0 0,0 285,0 0,0 0,0 713,7 705,7 705,7 705,7 0,0 0,0 0,0	150,0	285,0	713,7 705,7 705,7 705,7	
3.6.2. Реализация научно-технических и инновационных мероприятий	Управление образования и науки области	Создание условий для интеграции науки и образования. Число поддержанных научных мероприятий	Ед.	2013 2014 2015 2016 2017 2018 2019 2020 2021 2022 2023 2024	10 8 8 8 9 8 8 8 8 8 8 9 10	3 500,0 3 500,0 5 825,0 5 825,0 5 600,0 5 600,0 8 000,0 6 000,0 8 000,0 8 025,1 5 693,6 5 725,2	0,0 0,0 0,0 0,0 0,0 0,0 0,0 0,0 0,0 0,0 0,0 0,0 0,0	3 500,0 3 500,0 3 325,0 3 325,0 3 100,0 3 100,0 5 500,0 3 500,0 5 500,0 5 500,0 3 155,9 3 174,8	0,0 0,0 0,0 0,0 0,0 0,0 0,0 0,0 0,0 0,0 0,0 0,0 0,0	0,0 0,0 2 500,0 2 500,0 2 500,0 2 500,0 2 500,0 2 500,0 2 500,0 2 525,1 2 537,7 2 550,4

1	2	3	4	5	6	7	8	9	10	11
3.6.2.1. региональные конкурсы фундаментальных исследований	Управление образования и науки области	Количество публикаций в ведущих рецензируемых научных журналах и изданиях по результатам завершённых проектов фундаментальных научных исследований в рамках региональных конкурсов (№ - количество завершённых проектов)	Ед.	2013	N x 1,4	2 500,0		2 500,0		
				2014	N x 1,5	2 500,0		2 500,0		
				2015	N x 1,6	5 000,0		2 500,0		2 500,0
				2016	N x 1,7	5 000,0		2 500,0		2 500,0
				2017	N x 1,8	5 000,0		2 500,0		2 500,0
				2018	N x 1,9	5 000,0		2 500,0		2 500,0
				2019	N x 2,0	5 000,0		2 500,0		2 500,0
				2020	N x 2,1	5 000,0		2 500,0		2 500,0
				2021	N x 2,1	5 000,0		2 500,0		2 500,0
				2022	N x 2,1	5 025,1		2 500,0		2 525,1
2023	N x 2,1	5 075,4		2 537,7		2 537,7				
2024	N x 2,1	5 100,8		2 550,4		2 550,4				
				2013	55	500,0		500,0		
				2014	57	500,0		500,0		
				2015	60	500,0		500,0		
				2016	61	500,0		500,0		
				2017	36	300,0		300,0		
				2018	37	300,0		300,0		
3.6.2.2. областной конкурс грантов для поддержки прикладных исследований молодых учёных	Управление образования и науки области	Доля молодых учёных от числа участников победивших проектов	Проценты	2019	38	2 700,0		2 700,0		
				2020	40	1 000,0		1 000,0		
				2021	40	2 500,0		2 500,0		
				2022	40	2 500,0		2 500,0		
				2023	40	309,1		309,1		
				2024	40	312,2		312,2		
				2013	10	500,0		500,0		
				2014	8	500,0		500,0		
				2015	8	325,0		325,0		
				2016	8	325,0		325,0		
3.6.2.3. областной конкурс грантов для поддержки научных мероприятий	Управление образования и науки области	Число выделенных грантов для поддержки научных мероприятий (не менее)	Ед.	2017	9	300,0		300,0		
				2018	8	300,0		300,0		
				2019	8	300,0		300,0		
				2020	8	0,0		0,0		
				2021	8	500,0		500,0		
				2022	8	500,0		500,0		
				2023	8	309,1		309,1		
				2024	8	312,2		312,2		
				2013	589	3 341,5		3 341,5		
				3.6.3. Бесплатное питание обучающихся из многолетних семей в областных государственных организациях профессионального образования	Управление образования и науки области	Функционирующая система поддержки обучающихся из многолетних семей. Количество обучающихся, которым назначаются выплаты	Цел.	2014		0,0
2015		0,0								
2013										

1	2	3	4	5	6	7	8	9	10	11
3.6.4. Мероприятия по развитию образовательных организаций в сфере культуры (поддержка государственных образовательных организаций высшего образования)	Управление культуры и архивного дела области	Функционирующая система поддержки организаций, реализующих программы образования детей в сфере культуры и искусства, направленная на стимулирование высокого качества работы. Количество ежегодно поддерживаемых организаций	Ед.	2013						
				2014	1	7 897,8			7 897,8	
				2015	1	1 050,0			1 050,0	
				2013						
				2014	7	455,7			455,7	
				2015	7	455,7			455,7	
				2016	6	390,6			390,6	
				2017	10	651,0			651,0	
				2018	6	390,6			390,6	
				2019	8	520,8			520,8	
3.6.5. Единовременные стимулирующие выплаты лучшим педагогическим работникам областных государственных образовательных организаций, реализующих дополнительные предпрофессиональные программы в области искусств	Управление культуры и архивного дела области	Функционирующая система поддержки педагогических работников организаций, реализующих дополнительные предпрофессиональные программы в области искусств. Количество педагогических работников, получающих выплаты	Чел.	2013						
				2014						
				2015						
				2016						
				2017						
				2018						
				2019						
				2020						
				2013						
				2014						
3.7. Основное мероприятие «Развитие инфраструктуры системы предпрофессионального образования»	Управление строительства и инвестиций области	Ввод новых и реконструкция объектов в организациях предпрофессионального образования. Количество введенных объектов	Ед.	2013						
				2014						
				2015		4 275,3			4 275,3**	
				2016						
				2017						
				2018						
				2019						
				2020						
				2013						
				2014						
3.7.1. Создание объектов социальной, инженерной, транспортной инфраструктуры и объектов общественного назначения муниципальной собственности	Управление строительства и инвестиций области	Количество введенных объектов	Ед.	2013						
				2014						
				2015		4 275,3			4 275,3**	
				2018	27	3 053,1	2 778,3	274,8	0,0	0,0
				2019	9	2 723,2	2 478,1	245,1	0,0	0,0
				2020	16	6 371,3	5 797,9	573,4	0,0	0,0
				2021	17	0,0	0,0	0,0	0,0	0,0
				2022	18	0,0	0,0	0,0	0,0	0,0
				2023		0,0				
				2024		0,0	0,0	0,0	0,0	0,0
3.8. Основное мероприятие «Совершенствование механизмов управления в системе среднего профессионального и высшего образования»	Управление образования и науки области	Доля образовательных организаций среднего профессионального и высшего образования, в которых обеспечены условия для получения среднего профессионального и высшего образования инвалидами и лицами с ограниченными возможностями здоровья, в том числе с использованием дистанционных образовательных технологий, в общем количестве таких организаций	Проценты	2013						
				2014						
				2015						
				2018						
				2019	9	2 723,2	2 478,1	245,1	0,0	0,0
				2020	16	6 371,3	5 797,9	573,4	0,0	0,0
				2021	17	0,0	0,0	0,0	0,0	0,0
				2022	18	0,0	0,0	0,0	0,0	0,0
				2023		0,0				
				2024		0,0	0,0	0,0	0,0	0,0
3.8. Основное мероприятие «Совершенствование механизмов управления в системе среднего профессионального и высшего образования»	Управление образования и науки области	Количество образовательных организаций среднего профессионального образования, в которых обеспечены условия для получения среднего профессионального образования инвалидами и лицами с ограниченными возможностями здоровья, в том числе с использованием дистанционных образовательных технологий	Штука	2013						
				2014						
				2015						
				2018						
				2019	9	2 723,2	2 478,1	245,1	0,0	0,0
				2020	16	6 371,3	5 797,9	573,4	0,0	0,0
				2021	17	0,0	0,0	0,0	0,0	0,0
				2022	18	0,0	0,0	0,0	0,0	0,0
				2023		0,0				
				2024		0,0	0,0	0,0	0,0	0,0

1	2	3	4	5	6	7	8	9	10	11
3.8.1. Создание условий для получения среднего профессионального и высшего образования людьми с ограниченными возможностями здоровья посредством разработки нормативно-методической базы и поддержки инициативных проектов в субъектах Российской Федерации	Управление образования и науки области	Доля образовательных организаций среднего профессионального и высшего образования, в которых обеспечены условия для получения среднего профессионального и высшего образования инвалидами и лицами с ограниченными возможностями здоровья, в том числе с использованием дистанционных образовательных технологий, в общем количестве таких организаций	Проценты	2018	27	3 053,1	2 778,3	274,8		
				2019		0,0				
3.8.1. Создание условий для получения среднего профессионального и высшего образования людьми с ограниченными возможностями здоровья посредством разработки нормативно-методической базы и поддержки инициативных проектов в субъектах Российской Федерации	Управление образования и науки области	Доля студентов средних профессиональных образовательных организаций, обучающихся по образовательным программам, в реализации которых участвуют работодатели (включая организацию учебной и производственной практики, предоставление оборудования и материалов, участие в разработке образовательных программ и оценке результатов их освоения, проведения учебных занятий), в общей численности студентов профессиональных образовательных организаций	Проценты	2018	92	0,0				
				2019	96	0,0				
				2019	9	2 723,2	2 478,1	245,1		
				2020	16	6 371,3	5 797,9	573,4		
				2021	17	0,0				
				2022	18	0,0				
3.9. Основное мероприятие «Приоритетный проект «Подготовка высококвалифицированных специалистов и рабочих кадров с учетом современных стандартов и передовых технологий»	Управление образования и науки области	Количество образовательных организаций среднего профессионального образования, в которых обеспечены условия для получения среднего профессионального образования инвалидами и лицами с ограниченными возможностями здоровья, в том числе с использованием дистанционных образовательных технологий	Штука	2017	214	9 290,7	0,0	9 290,7	0,0	0,0
				2018	110	30 764,3	19 417,7	11 346,6	0,0	0,0
				2019		0,0	0,0	0,0	0,0	0,0
				2020		0,0	0,0	0,0	0,0	0,0
				2017	21,7	9 290,7		9 290,7		
				2018	22,5	9 426,2		9 426,2		
3.9.1. Обеспечение мероприятий по подготовке регионального чемпионата профессионального мастерства по стандартам «Ворлдскиллс» (в том числе поощрение победителей и призеров национальных, европейских и мировых чемпионатов WorldSkills) (приоритетный стратегический проект «Внедрение регионального Стандарта кадрового обеспечения промышленного роста 2.0»)	Управление образования и науки области	Доля профессий и специальностей, по которым проводится соревнования Ворлдскиллс Россия, в общем количестве профессий и специальностей, реализуемых в профессиональных образовательных организациях	Проценты	2018	22,5	9 426,2		9 426,2		
				2019		0,0				
				2020		0,0				
				2018	3					
				2019						
				2020						
		Создание специализированных центров компетенций, аккредитованных по стандартам Ворлдскиллс Россия	Ед.	2018						
				2019						
				2020						
				2018	26					
2019										
2020										
		Число компетенций, по которым проводится региональный чемпионат Ворлдскиллс Россия	Ед.	2018						
				2019						
2020										

1	2	3	4	5	6	7	8	9	10	11	
3.9.2. Разработка и распространение в системах среднего профессионального и высшего образования новых образовательных технологий, форм организации образовательного процесса	Управление образования и науки области	Доля профессиональных образовательных организаций, в которых осуществляется подготовка кадров по 50 наиболее перспективным и востребованным на рынке труда профессиям и специальностям, требующим среднего профессионального образования, в общем количестве профессиональных образовательных организаций	Проценты	2018	30	21 338,1	19 417,7				
				2019		0,0					
				2020		0,0					
				2021		0,0					
				2018	27						
3.10. Федеральный (региональный) проект «Молодые профессионалы (Повышение конкурентоспособности профессионального образования)	Управление образования и науки области	Доля студентов средних профессиональных образовательных организаций, обучающихся по образовательным программам, в реализации которых участвуют работодатели (включая организацию учебной и производственной практики, предоставление оборудования и материалов, участие в разработке образовательных программ и оценке результатов освоения, проведении учебных занятий), в общей численности студентов профессиональных образовательных организаций	Проценты	2018	92						
				2019	300	9 719,6					
				2020	490	0,0					
				2021	510	0,0					
				2022							
				2023							
				2024							
				2019	5	46 138,5	10 000,0	0,0			36 138,5
				2020	9	58 410,0	16 000,0				42 410,0
				2021							
2022											
2023											
2024											
3.10. Федеральный (региональный) проект «Молодые профессионалы (Повышение конкурентоспособности профессионального образования)	Управление образования и науки области	Количество выпускников среднего профессионального образования, продемонстрировавших уровень подготовки, соответствующей стандартам Ворлдскиллс Россия	Чел.	2019							
				2020							
				2021							
				2022							
				2023							
3.10. Федеральный (региональный) проект «Молодые профессионалы (Повышение конкурентоспособности профессионального образования)	Управление образования и науки области	Количество созданных мастерских, оснащенных современной материально-технической базой по заявленным компетенциям	Ед.	2019							
				2020							
				2021							
				2022							
				2023							
3.10. Федеральный (региональный) проект «Молодые профессионалы (Повышение конкурентоспособности профессионального образования)	Управление образования и науки области	Количество созданных центров опережающей профессиональной подготовки, ед.	Ед.	2020							
				2021	1	49 986,1	48 986,4	999,7	0,0	0,0	
				2022							
3.10. Федеральный (региональный) проект «Молодые профессионалы (Повышение конкурентоспособности профессионального образования)	Управление образования и науки области	Доля обучающихся, завершающих обучение в организациях, осуществляющих образовательную деятельность по образовательным программам среднего профессионального образования, прошедших аттестацию с использованием механизма демонстрационного экзамена	Проценты	2020	6	14 642,5		14 642,5			
				2021							

1	2	3	4	5	6	7	8	9	10	11
			Доля профессий и специальностей, по которым проводятся соревнования Ворлдскиллс Россия, в общем количестве профессий и специальностей, реализуемых в профессиональных образовательных организациях	Проценты	2019 2020 2021 2022 2023 2024	22,5 0,0 0,0	9 719,6	9 719,6		
3.10.1. Обеспечение мероприятий по подготовке регионального чемпионата профессионального мастерства по стандартам «Ворлдскиллс» (в том числе поощрение победителей и призеров национальных, европейских и мировых чемпионатов WorldSkills)	Управление образования и науки области		Создание специализированных центров компетенций, аккредитованных по стандартам Ворлдскиллс Россия	Ед.	2019 2020 2021 2022 2023 2024	4				
			Число компетенций, по которым проводится региональный чемпионат Ворлдскиллс Россия	Ед.	2019 2020 2021 2022 2023 2024	28				
3.10.2. Поддержка профессиональных образовательных организаций в целях обеспечения соответствия их материально-технической базы современным требованиям	Управление образования и науки области		Количество созданных мастерских, оснащенных современной материально-технической базой по заявленным компетенциям	Ед.	2019 2020 2021 2022 2023 2024	5 9	46 138,5 58 410,0	10 000,0 16 000,0		36 138,5 42 410,0
3.10.3. Разработка и распространение в системе профессионального образования новых образовательных технологий и формы опережающей профессиональной подготовки	Управление образования и науки области		Количество созданных центров опережающей профессиональной подготовки в отчетном финансовом году	Ед.	2020 2021 2022			48 986,4 999,7		
3.10.4. Обеспечение проведения аттестации обучающихся по программам среднего профессионального образования с использованием механизма демонстрационного экзамена	Управление образования и науки области		Доля обучающихся, завершающих обучение в организациях, осуществляющих образовательную деятельность по образовательным программам среднего профессионального образования, прошедших аттестацию с использованием механизма демонстрационного экзамена	Проценты	2020 2021	6	14 642,5 0,0	14 642,5		
3.11. Федеральный (региональный) проект «Новые возможности для каждого»	Управление образования и науки области				2019 2020 2021 2022 2023 2024					

1	2	3	4	5	6	7	8	9	10	11
	Управление образования и науки области	Количество созданных центров с учетом привлечения средств федерального бюджета, нарастающим итогом к 2020 году	Ед.	2019 2020 2021 2022 2023 2024 2020	2 3	58 127,0 25 641,0	56 964,5 25 128,2	1 162,5 512,8	0,0 0,0	0,0 0,0
3.12. Федеральный (региональный) проект «Учитель будущего»										
3.12.1. Создание центров непрерывного повышения профессионального мастерства педагогических работников и центров оценки профессионального мастерства и квалификации педагогов	Управление образования и науки области	Количество созданных центров непрерывного повышения профессионального мастерства педагогических работников и центров оценки профессионального мастерства и квалификации педагогов, нарастающим итогом к 2020 году	Ед.	2021 2022	2 3	58 127,0 25 641,0	56 964,5 25 128,2	1 162,5 512,8		
3.13. Реализация государственной молодежной политики в Тамбовской области	Управление образования и науки области	Количество участников мероприятий	Чел.	2020 2021 2022	50 50 50	1 620,0 1 620,0 1 620,0		1 620,0 1 620,0 1 620,0		
3.13.1. Подготовка инновационных управленческих кадров для социальной сферы Тамбовской области	Управление образования и науки области	Количество участников мероприятия	Чел.	2021 2022	50 50	1 620,0 1 620,0		1 620,0 1 620,0		
ИТОГО по подпрограмме				2013 2014 2015 2016 2017 2018 2019 2020 2021 2022	2013 2014 2015 2016 2017 2018 2019 2020 2021 2022	1 420 739,3 1 375 469,7 1 382 145,3 1 387 566,6 1 406 435,8 1 539 491,3 1 616 962,3 1 532 397,6 1 481 947,4 1 413 795,2 1 583 541,4 1 634 153,5	11 476,0 17 040,2 12 425,6 2 496,0 0,0 22 196,0 2 478,1 5 797,9 105 950,9 25 128,2 0,0 0,0	1 165 659,2 1 128 999,4 1 114 818,1 1 159 408,9 1 166 715,8 1 258 473,7 1 308 465,0 1 202 177,6 1 078 556,2 1 075 756,4 1 254 991,1 1 289 156,1	0,0 0,0 0,0 0,0 0,0 0,0 0,0 0,0 0,0 0,0 0,0 0,0	243 604,1 229 430,1 254 901,6 225 661,7 239 720,0 258 821,6 306 019,2 324 422,1 297 440,3 312 910,6 328 550,3 344 997,4
*в том числе средства Фонда поддержки детей, находящихся в трудной жизненной ситуации				2013 2014 2015	38199,3 15573,9 20146,9					38199,3 15573,9 20146,9
**в том числе объемы финансирования, предусмотренные в лимитах областной адресной инвестиционной программы				2013 2014 2015 2016 2017		4275,3		4275,3		

1	2	3	4	5	6	7	8	9	10	11
		4. Подпрограмма «Защита прав детей, государственная поддержка детей-сирот и детей с особыми нуждами»								
4.1. Основное мероприятие «Создание условий для воспитания и социализации детей»	Управление образования и науки области	Численность получателей государственных услуг соответствующего качества	Чел.	2013	3215	657 886,8	0,0	637 459,3	0,0	20 427,5
				2014	3063	695 948,0	0,0	670 970,9	0,0	24 977,1
				2015	3115	686 429,3	0,0	651 091,7	0,0	35 337,6
				2016	3096	714 912,2	0,0	680 204,8	0,0	34 707,4
				2017	3029	706 299,0	0,0	671 009,0	0,0	35 290,0
				2018	3313	760 274,1	0,0	723 243,6	0,0	37 030,5
				2019	3155	779 751,4	0,0	740 684,2	0,0	39 067,2
				2020	3332	699 310,5	0,0	658 094,7	0,0	41 215,8
				2021	3332	642 856,3	0,0	599 936,6	0,0	42 919,7
				2022	3332	644 518,3	0,0	599 936,6	0,0	44 581,7
				2023	3332	741 233,3	0,0	695 436,2	0,0	45 797,1
				2024	3332	756 337,7	0,0	709 749,3	0,0	46 588,4
4.1.1. Обеспечение деятельности (оказание услуг) областных государственных организаций, предоставляющих общедоступное и бесплатное начальное общее, основное общее, среднее общее образование, в том числе воспитанникам с ограниченными возможностями здоровья	Управление образования и науки области	Государственные услуги соответствующего качества. оказанные областными государственными организациями, предоставляющими общедоступное и бесплатное начальное общее, основное общее, среднее общее образование, в том числе воспитанникам с ограниченными возможностями здоровья. Численность получателей государственных услуг соответствующего качества	Чел.	2013	2350	496 717,5		481 186,5		15 531,0
				2014	2294	489 487,6		472 320,5		17 167,1
				2015	2400	496 678,9		476 621,8		20 057,1
				2016	2367	527 075,3		504 324,5		22 750,8
				2017	2330	526 695,0		501 695,0		25 000,0
				2018	2564	561 225,8		534 850,8		26 375,0
				2019	2410	573 285,0		545 459,4		27 825,6
				2020	2552	514 596,8		485 240,8		29 356,0
				2021	2552	472 596,2		441 773,4		30 822,8
				2022	2552	474 137,2		441 773,4		32 363,8
				2023	2552	555 386,8		522 052,0		33 334,8
				2024	2552	566 494,6		532 493,1		34 001,5
				2013	345	133 762,8		129 871,8		3 891,0
				2014	249	145 816,5		139 406,5		6 410,0
				2015	86	74 434,3		73 983,9		450,4
				2016	6	12 089,2		11 967,2		122,0
				2017	6	9 533,1		9 343,1		190,0
				2018	10	0,0				
				2019		0,0				
				2020		0,0				
				2021		0,0				
				2022		0,0				
				2023		9 302,4		9 302,4		
				2024		9 339,6		9 339,6		
				2013	520	10 628,9		9 623,4		1 005,5
				2014	520	19 832,8		18 432,8		1 400,0
				2015	629	75 023,6		60 193,5		14 830,1*
				2016	723	134 118,1		122 283,5		11 834,6*
				2017	693	128 046,6		117 046,6		10 100*
				2018	739	147 987,6		137 332,1		10 655,5
				2019	745	160 038,5		148 796,9		11 241,6
4.1.2. Обеспечение деятельности (оказание услуг) областных государственных организаций, в которых содержание и обучение детей-сирот и детей, оставшихся без попечения родителей (законных представителей), осуществляется на основе полного государственного обеспечения	Управление образования и науки области	Государственные услуги соответствующего качества, оказанные областными государственными организациями, в которых содержание и обучение детей-сирот и детей, оставшихся без попечения родителей (законных представителей), осуществляется на основе полного государственного обеспечения. Численность получателей государственных услуг соответствующего качества	Чел.							
4.1.3. Обеспечение деятельности областных государственных организаций, оказывающих услуги (выполняющих работы) в сфере защиты детства, семейного устройства детей	Управление образования и науки области	Государственные услуги, оказанные областными государственными организациями, соответствующего качества. Численность получателей государственных услуг соответствующего качества	Ед.							

1	2	3	4	5	6	7	8	9	10	11
4.1.4. Исполнение государственных полномочий по организации и осуществлению деятельности по опеке и попечительству в отношении несовершеннолетних граждан	Управление образования и науки области	Численность работников, обеспечивающих в муниципальных образованиях Тамбовской области деятельность по опеке и попечительству	Чел.	2020	780	145 730,8		133 871,0		11 859,8
				2021	780	133 790,6		121 693,7		12 096,9
				2022	780	133 911,6		121 693,7		12 217,9
				2023	780	133 758,5		121 296,2		12 462,3
				2024	780	137 522,0		124 935,1		12 586,9
				2013	49	16 777,6		16 777,6		
				2014	61	21 679,4		21 679,4		
				2015	61	22 045,0		22 045,0		
				2016	61	23 709,0		23 709,0		
				2017	61	24 236,1		24 236,1		
				2018	62	25 760,7		25 760,7		
				2019	62	26 773,7		26 773,7		
				2020	62	23 060,0		23 060,0		
2021	62	20 994,0		20 994,0						
2022	62	20 994,0		20 994,0						
2023	62	24 783,1		24 783,1						
2024	62	24 907,0		24 907,0						
				2013		0,0				
				2014	45	16 981,7		16 981,7		
				2015	45	18 247,5		18 247,5		
				2016	44	17 920,6		17 920,6		
				2017	44	17 788,2		17 788,2		
				2018	44	19 300,0		19 300,0		
				2019	44	19 654,2		19 654,2		
				2020	44	15 922,9		15 922,9		
				2021	44	15 475,5		15 475,5		
				2022	44	15 475,5		15 475,5		
				2023	44	18 002,5		18 002,5		
				2024	44	18 074,5		18 074,5		
				2013		0,0				
				2014	100	2 150,0		2 150,0		
				2015		0,0				
				2016		0,0				
				2017		0,0				
				2018		0,0				
				2019		0,0				
				2020		0,0				
				2021		0,0				
				2022		0,0				
				2023		0,0				
				2024		0,0				
				2018	1	6 000,0		6 000,0		
				2019		0,0				
				2020		0,0				
				2021		0,0				
				2022		0,0				
				2023		0,0				
				2024		0,0				
				2018		0,0				
				2019		0,0				
				2020		0,0				
				2021		0,0				
				2022		0,0				
				2023		0,0				
				2024		0,0				
				2018		0,0				
				2019		0,0				
				2020		0,0				
				2021		0,0				
				2022		0,0				
				2023		0,0				
				2024		0,0				
				2018		0,0				
				2019		0,0				
				2020		0,0				
				2021		0,0				
				2022		0,0				
				2023		0,0				
				2024		0,0				
				2018		0,0				
				2019		0,0				
				2020		0,0				
				2021		0,0				
				2022		0,0				
				2023		0,0				
				2024		0,0				
				2018		0,0				
				2019		0,0				
				2020		0,0				
				2021		0,0				
				2022		0,0				
				2023		0,0				
				2024		0,0				
				2018		0,0				
				2019		0,0				
				2020		0,0				
				2021		0,0				
				2022		0,0				
				2023		0,0				
				2024		0,0				
				2018		0,0				
				2019		0,0				
				2020		0,0				
				2021		0,0				
				2022		0,0				
				2023		0,0				
				2024		0,0				
				2018		0,0				
				2019		0,0				
				2020		0,0				
				2021		0,0				
				2022		0,0				
				2023		0,0				
				2024		0,0				
				2018		0,0				
				2019		0,0				
				2020		0,0				
				2021		0,0				
				2022		0,0				
				2023		0,0				
				2024		0,0				
				2018		0,0				
				2019		0,0				
				2020		0,0				
				2021		0,0				
				2022		0,0				
				2023		0,0				
				2024		0,0				
				2018		0,0				
				2019		0,0				
				2020		0,0				
				2021		0,0				
				2022		0,0				
				2023		0,0				
				2024		0,0				
				2018		0,0				
				2019		0,0				
				2020		0,0				
				2021		0,0				
				2022		0,0				
				2023		0,0				
				2024		0,0				
				2018		0,0				
				2019		0,0				
				2020		0,0				
				2021		0,0				
				2022		0,0				
				2023		0,0				
				2024		0,0				
				2018		0,0				
				2019		0,0				
				2020		0,0				
				2021		0,0				
				2022		0,0				
				2023		0,0				
				2024		0,0				
				2018		0,0				
				2019		0,0				
				2020		0,0				
				2021		0,0				
				2022		0,0				
				2023		0,0				
				2024		0,0				
				2018		0,0				
				2019		0,0				
				2020		0,0				
				2021		0,0				
				2022		0,0				
				2023		0,0				
				2024		0,0				
				2018		0,0				
				2019		0,0				
				2020		0,0				
				2021		0,0				
				2022		0,0				
				2023		0,0				
				2024		0,0				

1	2	3	4	5	6	7	8	9	10	11
4.2. Основное мероприятие «Социальная поддержка воспитанников и обучающихся в организациях общего и профессионального образования»	Управление образования и науки области, управление культуры и архивного дела области	Количество детей-сирот, детей, оставшихся без попечения родителей, получающих выплаты	Чел.	2013	1000	11 620,4	0,0	11 620,4	0,0	0,0
				2014	911	12 382,6	0,0	12 382,6	0,0	0,0
				2015	792	11 539,5	0,0	11 539,5	0,0	0,0
				2016	693	10 960,1	0,0	10 960,1	0,0	0,0
				2017	656	11 082,9	0,0	11 082,9	0,0	0,0
				2018	626	11 663,2	0,0	11 663,2	0,0	0,0
				2019	566	10 182,8	0,0	10 182,8	0,0	0,0
				2020	694	10 479,2	0,0	10 479,2	0,0	0,0
				2021	694	10 496,1	0,0	10 496,1	0,0	0,0
				2022	691	10 496,1	0,0	10 496,1	0,0	0,0
				2023	691	12 554,6	0,0	12 554,6	0,0	0,0
				2024	691	12 734,1	0,0	12 734,1	0,0	0,0
				4.2.1. Ежемесячные денежные средства воспитанникам организаций для детей-сирот	Управление образования и науки области	Количество детей-сирот, получающих денежные средства	Чел.	2013	333	387,9
2014	260	309,8						309,8		
2015	207	240,8						240,8		
2016	161	175,7						175,7		
2017	134	143,2						143,2		
2018	115	120,5						120,5		
2019	84	99,8						99,8		
2020	115	86,4						86,4		
2021	115	86,4						86,4		
2022	122	86,4						86,4		
2023	122	86,4						86,4		
2024	122	148,5						148,5		
4.2.2. Денежная компенсация выпускникам областных государственных профессиональных образовательных организаций высшего образования на приобретение одежды, обуви, мягкого инвентаря и оборудования в соответствии с Законом Тамбовской области от 23 июля 2010 г. № 682-З «О дополнительных гарантиях для детей-сирот, детей, оставшихся без попечения родителей, а также лиц из числа детей-сирот и детей, оставшихся без попечения родителей»	Управление образования и науки области, управление культуры и архивного дела области	Функционирующая система поддержки детей-сирот, детей, оставшихся без попечения родителей – выпускников областных государственных профессиональных образовательных организаций высшего образования. Количество выпускников областных государственных профессиональных образовательных организаций, получивших денежную компенсацию	Чел.					2013	225	10 211,2
				2014	263	11 164,6	0,0	11 164,6	0,0	0,0
				2015	226	10 449,7	0,0	10 449,7	0,0	0,0
				2016	210	10 008,4	0,0	10 008,4	0,0	0,0
				2017	211	10 197,6	0,0	10 197,6	0,0	0,0
				2018	226	10 876,0	0,0	10 876,0	0,0	0,0
				2019	227	9 496,3	0,0	9 496,3	0,0	0,0
				2020	226	9 784,4	0,0	9 784,4	0,0	0,0
				2021	226	9 803,5		9 803,5		
				2022	216	9 803,5		9 803,5		
				2023	216	11 611,6		11 611,6		
				2024	216	11 727,2		11 727,2		
				4.2.2.1. денежная компенсация выпускникам областных государственных профессиональных образовательных организаций, подведомственных управлению образования и науки области, на приобретение одежды, обуви, мягкого инвентаря и оборудования	Управление образования и науки области	Количество выпускников областных государственных профессиональных образовательных организаций, подведомственных управлению образованию и науки области, получивших денежную компенсацию	Чел.	2013	224	10 170,3
2014	263	11 164,6						11 164,6		
2015	225	10 402,9						10 402,9		
2016	209	9 960,0						9 960,0		
2017	208	10 052,4						10 052,4		
2018	224	10 774,7						10 774,7		
2019	227	9 496,3						9 496,3		

1	2	3	4	5	6	7	8	9	10	11
				2020	224	9 671,2		9 671,2		
				2021	224	19 493,0		9 746,5		
				2022	214	9 746,5		9 746,5		
				2023	214	11 507,1		11 507,1		
				2024	214	11 622,2		11 622,2		
				2013	1	40,9		40,9		
				2014		0,0				
				2015	1	46,8		46,8		
				2016	1	48,4		48,4		
				2017	3	145,2		145,2		
				2018	2	101,3		101,3		
				2019	0	0,0		0,0		
				2020	2	113,2		113,2		
				2021	2	57,0		57,0		
				2022	2	57,0		57,0		
				2023	2	104,5		104,5		
				2024	2	105,0		105,0		
				2013	391	864,0	0,0	864,0	0,0	0,0
				2014	342	754,6	0,0	754,6	0,0	0,0
				2015	312	686,4	0,0	686,4	0,0	0,0
				2016	273	600,6	0,0	600,6	0,0	0,0
				2017	274	602,8	0,0	602,8	0,0	0,0
				2018	255	561,0	0,0	561,0	0,0	0,0
				2019	241	530,2	0,0	530,2	0,0	0,0
				2020	303	514,8	0,0	514,8	0,0	0,0
				2021	303	512,6	0,0	512,6	0,0	0,0
				2022	303	512,6	0,0	512,6	0,0	0,0
				2023	303	675,5	0,0	675,5	0,0	0,0
				2024	303	677,0	0,0	677,0	0,0	0,0
				2013	390	861,8		861,8		
				2014	342	754,6		754,6		
				2015	311	684,2		684,2		
				2016	272	598,4		598,4		
				2017	271	596,2		596,2		
				2018	253	556,6		556,6		
				2019	241	530,2		530,2		
				2020	301	510,4		510,4		
				2021	301	510,4		510,4		
				2022	301	510,4		510,4		
				2023	301	670,8		670,8		
				2024	301	672,2		672,2		
				2013	1	2,2		2,2		
				2014		0,0				
				2015	1	2,2		2,2		
				2016	1	2,2		2,2		
				2017	3	6,6		6,6		
				2018	2	4,4		4,4		
				2019	0	0,0		0,0		
				2020	2	4,4		4,4		
4.2.2. денежная компенсация выпускникам областных государственных профессиональных образовательных организаций и образовательных организаций высшего образования, подведомственных управлению культуры и архивного дела области, на приобретение одежды, обуви, мягкого инвентаря и оборудования	Управление культуры и архивного дела области	Количество выпускников областных государственных образовательных организаций и профессиональных образовательных организаций высшего образования, подведомственных управлению культуры и архивного дела области, получивших денежную компенсацию	Чел.							
4.2.3. Единовременное денежное пособие выпускникам областных государственных образовательных организаций в соответствии с Законом Тамбовской области от 23 июля 2010 г. № 682-З «О дополнительных гарантиях для детей-сирот, детей, оставшихся без попечения родителей, а также лиц из числа детей-сирот и детей, оставшихся без попечения родителей»	Управление образования и науки области, управление культуры и архивного дела области	Функционирующая система поддержки детей-сирот, детей, оставшихся без попечения родителей – выпускников областных государственных организаций. Количество выпускников областных государственных образовательных организаций, получивших денежное пособие	Чел.							
4.2.3.1. единовременное денежное пособие выпускникам областных государственных образовательных организаций, подведомственных управлению образования и науки области	Управление образования и науки области	Количество выпускников областных государственных образовательных организаций, подведомственных управлению образования и науки области, получивших денежное пособие	Чел.							
4.2.3.2. единовременное денежное пособие выпускникам областных государственных образовательных организаций, подведомственных управлению культуры и архивного дела области	Управление культуры и архивного дела области	Количество выпускников областных государственных образовательных организаций, подведомственных управлению культуры и архивного дела области, получивших денежное пособие	Чел.							

1	2	3	4	5	6	7	8	9	10	11
4.2.4. Ежемесячное пособие на содержание ребенка лицам из числа детей-сирот и детей, оставшихся без попечения родителей, в соответствии с Законом Тамбовской области от 23 июля 2010 г. № 682-З «О дополнительных гарантиях для детей-сирот, детей, оставшихся без попечения родителей, а также лиц из числа детей-сирот и детей, оставшихся без попечения родителей»	Управление образования и науки области	Функционирующая система поддержки детей-сирот, детей, оставшихся без попечения родителей, обучающихся в областных государственных образовательных организациях. Количество обучающихся областных государственных образовательных организаций, имеющих ребенка и получивших ежемесячное пособие	Чел.	2021	2	2,2		2,2		
				2022	2	2,2		2,2		
				2023	2	4,7		4,7		
				2024	2	4,8		4,8		
				2013	51	157,3		157,3		
				2014	46	153,6		153,6		
				2015	47	162,6		162,6		
				2016	49	175,4		175,4		
				2017	37	139,3		139,3		
				2018	30	105,7		105,7		
				2019	14	56,5		56,5		
				2020	50	93,6		93,6		
				2021	50	93,6		93,6		
				2022	50	93,6		93,6		
				2023	50	181,1		181,1		
				2024	50	181,4		181,4		
				2013	82,5	245 435,5	7 533,3	237 902,2	0,0	0,0
				2014	83	251 496,2	6 125,5	245 370,7	0,0	0,0
				2015	84	257 757,3	3 288,8	254 468,5	0,0	0,0
				2016	88	260 882,3	3 540,9	257 341,4	0,0	0,0
				2017	88,1	264 290,2	5 485,5	258 804,7	0,0	0,0
				2018	88,2	266 032,6	3 441,6	262 591,0	0,0	0,0
				2019	88,3	275 132,5	3 995,2	271 137,3	0,0	0,0
				2020	88,4	268 994,3	4 110,0	264 884,3	0,0	0,0
				2021	88,4	293 822,1	4 274,4	289 547,7	0,0	0,0
				2022	88,4	293 993,1	4 445,4	289 547,7	0,0	0,0
				2023	88,4	318 394,0	5 852,9	312 541,1	0,0	0,0
				2024	88,4	322 789,2	5 882,7	316 906,5	0,0	0,0
				2013	361	18 423,1		18 423,1		
				2014	432	22 668,2		22 668,2		
				2015	451	26 003,6		26 003,6		
				2016	462	27 443,6		27 443,6		
				2017	482	27 902,4		27 902,4		
				2018	502	29 188,6		29 188,6		
				2019	460	30 316,1		30 316,1		
				2020	460	29 831,5		29 831,5		
				2021	460	29 831,5		29 831,5		
				2022	460	29 831,5		29 831,5		
				2023	460	27 884,6		27 884,6		
				2024	460	27 912,5		27 912,5		
				2013	6	328,0		328,0		
				2014	3	94,0		94,0		
				2015	4	72,5		72,5		
				2016	2	92,1		92,1		
				2017	1	42,0		42,0		
				2018	0	0,0		0,0		
				2019	0	0,0		0,0		
				2020	6	219,3		219,3		
				2021	6	219,3		219,3		
4.3. Основное мероприятие «Оказание мер социальной поддержки детям-сиротам, детям, оставшимся без попечения родителей, лицам из числа указанной категории детей, а также гражданам, желающим взять детей на воспитание в семью»	Управление образования и науки области	Доля детей-сирот и детей, оставшихся без попечения родителей, переданных на воспитание в семьи граждан, от общего количества детей-сирот и детей, оставшихся без попечения родителей, процентов	Проценты	2013	82,5	245 435,5	7 533,3	237 902,2	0,0	0,0
				2014	83	251 496,2	6 125,5	245 370,7	0,0	0,0
				2015	84	257 757,3	3 288,8	254 468,5	0,0	0,0
				2016	88	260 882,3	3 540,9	257 341,4	0,0	0,0
				2017	88,1	264 290,2	5 485,5	258 804,7	0,0	0,0
				2018	88,2	266 032,6	3 441,6	262 591,0	0,0	0,0
				2019	88,3	275 132,5	3 995,2	271 137,3	0,0	0,0
				2020	88,4	268 994,3	4 110,0	264 884,3	0,0	0,0
				2021	88,4	293 822,1	4 274,4	289 547,7	0,0	0,0
				2022	88,4	293 993,1	4 445,4	289 547,7	0,0	0,0
				2023	88,4	318 394,0	5 852,9	312 541,1	0,0	0,0
				2024	88,4	322 789,2	5 882,7	316 906,5	0,0	0,0
4.3.1. Денежное вознаграждение приемному родителю	Управление образования и науки области	Функционирующая система поддержки семейных форм устройства детей. Численность приемных родителей	Чел.	2013	361	18 423,1		18 423,1		
				2014	432	22 668,2		22 668,2		
				2015	451	26 003,6		26 003,6		
				2016	462	27 443,6		27 443,6		
				2017	482	27 902,4		27 902,4		
				2018	502	29 188,6		29 188,6		
				2019	460	30 316,1		30 316,1		
				2020	460	29 831,5		29 831,5		
				2021	460	29 831,5		29 831,5		
				2022	460	29 831,5		29 831,5		
				2023	460	27 884,6		27 884,6		
				2024	460	27 912,5		27 912,5		
4.3.2. Денежное вознаграждение патронажному воспитателю	Управление образования и науки области	Функционирующая система поддержки семейных форм устройства детей. Численность патронажных воспитателей	Чел.	2013	6	328,0		328,0		
				2014	3	94,0		94,0		
				2015	4	72,5		72,5		
				2016	2	92,1		92,1		
				2017	1	42,0		42,0		
				2018	0	0,0		0,0		
				2019	0	0,0		0,0		
				2020	6	219,3		219,3		
				2021	6	219,3		219,3		

1	2	3	4	5	6	7	8	9	10	11
4.3.3. Выплата ежемесячного пособия на содержание приемного ребенка в соответствии с Законом Тамбовской области от 10 мая 2011 г. № 2-3 «Об организации и осуществлении деятельности по опеке и попечительству в отношении несовершеннолетних Тамбовской области»	Управление образования и науки области	Функционирующая система поддержки семейных форм устройства детей. Количество детей в приемных семьях	Чел.	2022	6	219,3		219,3		
				2023	6	322,1		322,1		
				2024	6	322,3		322,3		
				2013	420	48 761,3		48 761,3		
				2014	482	58 118,0		58 118,0		
				2015	511	67 365,7		67 365,7		
				2016	526	72 153,8		72 153,8		
				2017	541	76 140,6		76 140,6		
				2018	551	81 824,1		81 824,1		
				2019	555	86 908,7		86 908,7		
				2020	561	89 753,8		89 753,8		
				2021	561	90 105,3		90 105,3		
				2022	561	90 105,3		90 105,3		
2023	561	83 512,2		83 512,2						
2024	561	83 929,7		83 929,7						
2013	4	1 575,0		1 575,0						
2014	2	373,1		373,1						
2015	6	444,1		444,1						
2016	3	366,9		366,9						
2017	1	142,8		142,8						
2018	0	0,0		0,0						
2019	0	0,0		0,0						
2020	7	826,8		826,8						
2021	7	829,8		829,8						
2022	7	829,8		829,8						
2023	7	1 068,0		1 068,0						
2024	7	1 069,9		1 069,9						
2013	42	9 150,0		9 150,0						
2014	24	5 050,0		5 050,0						
2015	41	7 000,0		7 000,0						
2016	25	4 550,0		4 550,0						
2017	22	5 000,0		5 000,0						
2018	15	2 450,0		2 450,0						
2019	21	3 400,0		3 400,0						
2020	40	3 450,0		3 450,0						
2021	40	6 750,0		6 750,0						
2022	40	6 750,0		6 750,0						
2023	40	6 850,0		6 850,0						
2024	40	6 950,0		6 950,0						
2013	1782	159 664,8		159 664,8						
2014	1714	158 385,8		158 385,8						
2015	1654	152 508,6		152 508,6						
2016	1610	152 094,1		152 094,1						
2017	1563	149 041,5		149 041,5						
2018	1475	148 282,4		148 282,4						
2019	1390	149 850,9		149 850,9						
2020	1717	139 609,7		139 609,7						
2021	1717	158 954,5		158 954,5						
2022	1717	158 954,5		158 954,5						
4.3.4. Выплата ежемесячного пособия патронатной семье на содержание подопечных детей	Управление образования и науки области	Функционирующая система поддержки семейных форм устройства детей. Количество детей в патронатных семьях	Чел.	2022	7	826,8		826,8		
				2021	7	829,8		829,8		
				2020	7	829,8		829,8		
				2019	7	1 068,0		1 068,0		
				2018	7	1 069,9		1 069,9		
				2017	7	1 069,9		1 069,9		
				2016	7	1 069,9		1 069,9		
				2015	7	1 068,0		1 068,0		
				2014	7	1 068,0		1 068,0		
				2013	7	1 069,9		1 069,9		
				2012	7	1 069,9		1 069,9		
				2011	7	1 069,9		1 069,9		
				2010	7	1 069,9		1 069,9		
4.3.5. Единовременная выплата при усыновлении (удочерении) ребенка в Тамбовской области в соответствии с Законом Тамбовской области от 10 мая 2011 г. № 2-3 «Об организации и осуществлении деятельности по опеке и попечительству в отношении несовершеннолетних Тамбовской области»	Управление образования и науки области	Функционирующая система поддержки семейных форм устройства детей	Чел.	2022	25	4 550,0		4 550,0		
				2021	22	5 000,0		5 000,0		
				2020	15	2 450,0		2 450,0		
				2019	21	3 400,0		3 400,0		
				2018	40	3 450,0		3 450,0		
				2017	40	6 750,0		6 750,0		
				2016	40	6 750,0		6 750,0		
				2015	40	6 850,0		6 850,0		
				2014	40	6 950,0		6 950,0		
				2013	1782	159 664,8		159 664,8		
				2012	1714	158 385,8		158 385,8		
				2011	1654	152 508,6		152 508,6		
				2010	1610	152 094,1		152 094,1		
4.3.6. Выплата ежемесячного пособия опекунам (попечителям) на содержание ребенка в соответствии с Законом Тамбовской области от 10 мая 2011 г. № 2-3 «Об организации и осуществлении деятельности по опеке и попечительству в отношении несовершеннолетних Тамбовской области»	Управление образования и науки области	Численность детей, находящихся под опекой (попечительством), на которых назначены выплаты денежных средств	Чел.	2022	1717	139 609,7		139 609,7		
				2021	1717	158 954,5		158 954,5		
				2020	1717	158 954,5		158 954,5		
				2019	1390	149 850,9		149 850,9		
				2018	1475	148 282,4		148 282,4		
				2017	1563	149 041,5		149 041,5		
				2016	1610	152 094,1		152 094,1		
				2015	1654	152 508,6		152 508,6		
				2014	1714	158 385,8		158 385,8		
				2013	1782	159 664,8		159 664,8		
				2012	1714	158 385,8		158 385,8		
				2011	1654	152 508,6		152 508,6		

1	2	3	4	5	6	7	8	9	10	11		
4.3.7. Выплата ежемесячных денежных средств лицам из числа детей-сирот и детей, оставшихся без попечения родителей, обучающимся в общеобразовательных организациях, в соответствии с Законом Тамбовской области от 23 июля 2010 г. № 682-З «О дополнительных гарантиях для детей-сирот, детей, оставшихся без попечения родителей, а также лиц из числа детей-сирот и детей, оставшихся без попечения родителей»	Управление образования и науки области	Количество обучающихся муниципальных общеобразовательных организаций, достигших 18-летнего возраста, получающих ежемесячные денежные средства	Чел.	2023	1717	190 671,2		190 671,2		11		
				2024	1717	194 484,6		194 484,6				
				2013		0,0						
				2014	23	681,6		681,6				
				2015	8	1 074,0		1 074,0				
				2016	24	640,9		640,9				
				2017	21	535,4		535,4				
				2018	20	845,9		845,9				
				2019	17	661,6		661,6				
				2020	22	1 193,2		1 193,2				
				2021	22	2 857,3		2 857,3				
				2022	22	2 857,3		2 857,3				
				2023	22	2 233,0		2 233,0				
				2024	22	2 237,5		2 237,5				
4.3.8. Выплата единовременного пособия при всех формах устройства детей, лишенных родительского попечения, в семью	Управление образования и науки области	Численность получателей единовременного пособия при всех формах устройства детей, лишенных родительского попечения, в семью	Чел.	2013	277	7 533,3	7 533,3		0,0			
				2014	242	6 125,5	6 125,5					
				2015	200	3 288,8	3 288,8					
				2016	172	3 540,9	3 540,9					
				2017	250	5 485,5	5 485,5					
				2018	181	3 441,6	3 441,6					
				2019	203	3 995,2	3 995,2					
				2020	275	4 110,0	4 110,0					
				2021	275	4 274,4	4 274,4					
				2022	275	4 445,4	4 445,4					
4.4. Основное мероприятие «Реализация федеральной целевой программы развития образования на 2011 - 2015 годы (по направлению - «Распространение на всей территории Российской Федерации современных моделей успешной социализации детей»)»	Управление образования и науки области	Доля детей с разбивкой по категориям (местожительство, социальный и имущественный статус, состояние здоровья), охваченных моделями и программами социализации, в общем количестве детей по указанным категориям	Проценты	2023	275	5 852,9	5 852,9					
				2024	275	5 882,7	5 882,7					
				2013	71,5	8 208,0	8 208,0	0,0	0,0			
				2014	75	10 489,0	7 552,0	2 937,0	0,0			
4.4.1. Распространение организационно-правовых моделей межведомственного взаимодействия образовательных организаций с органами государственной власти и органами местного самоуправления, общественными организациями и другими институтами гражданского общества по обеспечению успешной социализации детей-сирот и детей, оставшихся без попечения родителей, в период их постинтернатной адаптации	Управление образования и науки области	Доля детей-сирот и детей, оставшихся без попечения родителей, охваченных программами предпрофессиональной подготовки и подготовки к поступлению в профессиональные организации, в организации высшего образования, от общей численности детей-сирот и детей, оставшихся без попечения родителей	Проценты	2015	79	9 573,0	6 701,0	2 872,0	0,0	0,0		
				2013	88	5 341,0	5 341,0					
				2014	89	1 726,5	1 246,0	480,5				
2015	91	1 501,9	1 051,0	450,9								

1	2	3	4	5	6	7	8	9	10	11
4.4.2. Распространение организационно-правовых моделей межведомственного взаимодействия образовательных организаций с органами государственной власти и органами местного самоуправления, общественными организациями и другими институтами гражданского общества по профилактике социального сиротства, в том числе вторичного (подготовка кандидатов в замещающие родители, сопровождение замещающих семей)	Управление образования и науки области	Доля детей-сирот и детей, оставшихся без попечения родителей, переданных на воспитание в семьи граждан, от общего количества детей-сирот и детей, оставшихся без попечения родителей	Проценты	2013	82,5	2 867,0	2 867,0			
				2014	83	1 726,5	1 246,0	480,5		
				2015	84	1 501,9	1 051,0	450,9		
				2013		0,0				
4.4.3. Поддержка региональных программ развития образования в условиях экспериментального перехода на федеральные государственные стандарты образования детей с ограниченными возможностями здоровья	Управление образования и науки области	Доля детей с ограниченными возможностями здоровья (далее — ОВЗ) и детей-инвалидов, которым созданы условия для получения качественного общего образования (в том числе с использованием дистанционных образовательных технологий), от общей численности детей с ОВЗ и детей-инвалидов школьного возраста	Проценты	2014	65	7 036,0	5 060,0	1 976,0		
				2015	71		4 599,0	1 970,2		
				2013		96 902,5		96 902,5**		
4.5. Основное мероприятие «Развитие инфраструктуры организаций, обеспечивающих государственную поддержку детей-сирот и детей, оставшихся без попечения родителей»	Управление строительства и инвестиций области	Ввод новых и реконструкция объектов в организациях, обеспечивающих государственную поддержку детей-сирот и детей, оставшихся без попечения родителей. Количество введенных объектов	Ед.	2014	1	79 393,1		79 393,1**		
				2015		12 556,6		12 556,6**		
				2013		96 902,5		96 902,5**		
4.5.1. Создание объектов социальной, инженерной, транспортной инфраструктуры и объектов общественного назначения общегосударственного назначения муниципальной собственности	Управление строительства и инвестиций области	Количество введенных объектов	Ед.	2014	1	79 393,1		79 393,1**		
				2015		12 556,6		12 556,6**		
				2017	2	400,0		400,0		
				2018	2	400,0		400,0		
				2019	2	1 000,0		1 000,0		
				2020	4	1 200,0		1 200,0		
				2021	4	1 200,0		1 200,0		
				2022	4	1 200,0		1 200,0		
				2023	2	424,5		424,5		
				2024	2	433,0		433,0		
4.6. Основное мероприятие «Привлечение социально ориентированных некоммерческих организаций в сферу профилактики семейного сиротства и поддержки детей с ограниченными возможностями здоровья»	Управление образования и науки области	Число социально ориентированных некоммерческих организаций, привлеченных для оказания государственных услуг соответствующего качества	Ед.	2017	2	400,0		400,0		
				2018	2	400,0		400,0		
				2019	2	1 000,0		1 000,0		
				2020	4	1 200,0		1 200,0		
				2021	4	1 200,0		1 200,0		
				2022	4	1 200,0		1 200,0		
				2023	2	424,5		424,5		
				2024	2	433,0		433,0		

1	2	3	4	5	6	7	8	9	10	11	
4.6.1. Субсидии социально ориентированным некоммерческим организациям, осуществляющим деятельность в сфере профилактики семейного сиротства и поддержки детей с ограниченными возможностями здоровья	Управление образования и науки области	Число социально ориентированных некоммерческих организаций, получивших субсидии области	Ед.	2017	2	400,0		400,0			
				2018	2	400,0		400,0			
				2019	2	1 000,0		1 000,0			
				2020	4	1 200,0		1 200,0			
				2021	4	1 200,0		1 200,0			
				2022	4	1 200,0		1 200,0			
				2023	2	424,5		424,5			
				2024	2	433,0		433,0			
				2019	2	10 879,2		10 661,6			
				2020	3	7 815,1		7 658,8			
2021	5	14 604,2		14 312,1							
2022	6	7 887,0		7 729,3							
2023											
2024											
4.7. Федеральный (региональный) проект «Современная школа»	Управление образования и науки области	Количество организаций, реализующих образовательную деятельность исключительно по адаптированным общеобразовательным программам, в которых обновлена материально-техническая база	Ед.	2019	2	8 298,9		8 298,9			
				2020	1	4 000,0		4 000,0			
				2021	2	2 000,0		2 000,0			
				2022							
				2023							
				2024							
4.7.1. Поддержка образования для детей с ограниченными возможностями здоровья	Управление образования и науки области	Количество организаций, осуществляющих образовательную деятельность исключительно по адаптированным общеобразовательным программам, в которых обновлена материально-техническая база, нарастающим итогом к 2018 году	Ед.	2019	2	10 879,2	10 661,6	217,6			
				2020							
				2021							
				2022							
4.7.2. Реализация мероприятий, направленных на поддержку образования для детей с ограниченными возможностями здоровья	Управление образования и науки области	Количество организаций, реализующих образовательную деятельность исключительно по адаптированным общеобразовательным программам, в которых созданы условия для обновления материально-технической база в текущем финансовом году	Ед.	2019	2	8 298,9		8 298,9			
				2020	1	4 000,0		4 000,0			
				2021	2	2 000,0		2 000,0			
				2022							
4.7.3. Обновление материально-технической базы в организациях, осуществляющих образовательную деятельность исключительно по адаптированным основным общеобразовательным программам	Управление образования и науки области	Количество организаций, осуществляющих образовательную деятельность исключительно по адаптированным основным общеобразовательным программам, в которых созданы условия для обновления материально-технической база в текущем финансовом году	Ед.	2020	3	7 815,1	7 658,8	156,3			
				2021	5	14 604,2	14 312,1	292,1			
				2022	6	7 887,0	7 729,3	157,7			
				2023							
4.8. Федеральный (региональный) проект «Поддержка семей, имеющих детей»	Управление образования и науки области	Количество оказанных услуг психолого-педагогической, методической и консультативной помощи родителям (законным представителям) детей, а также гражданам, желающим принять на воспитание в свои семьи детей, оставшихся без попечения родителей	Тыс. ед.	2019	20	7 939,4	0,0	158,0	0,0	7 781,4	
				2020	20	6 650,0		175,0		6 475,0	
				2021							
				2022							
				2023							
				2024							

1	2	3	4	5	6	7	8	9	10	11
5.1.1. Обеспечение деятельности областных государственных организаций, оказывающих услуги (выполняющих работы) по обеспечению деятельности сферы образования	Управление образования и науки области	Государственные услуги (работы), оказанные (выполненные) областными государственными организациями соответствующего качества. Удельный вес организаций сферы образования области, в интересах которых выполняются государственные работы, в общем количестве областных государственных и муниципальных организаций	Проценты	2013	60	49 880,3		39 658,9		10 221,4
				2014	62	56 869,4		43 426,0		13 443,4
				2015	63	58 432,5		44 174,0		14 258,5
				2016	65	59 538,4		45 791,4		13 747,0
				2017	67	58 047,2		44 500,2		13 547,0
				2018	69	62 138,0		47 845,9		14 292,1
				2019	70	65 295,5		50 217,4		15 078,1
				2020	70	68 705,1		52 797,6		15 907,5
				2021	70	56 049,1		39 823,4		16 225,7
				2022	70	56 373,4		39 823,4		16 550,0
				2023	70	63 387,5		46 506,3		16 881,2
				2024	70	64 190,0		46 971,2		17 218,8
				5.1.2. Обеспечение деятельности областных государственных организаций, выполняющих работы по бухгалтерскому обслуживанию и материально-техническому обеспечению сферы образования	Управление образования и науки области, управление по физической культуре и спорту области	Государственные услуги (работы), оказанные (выполненные) областными государственными организациями, в отношении которых выполняются работы по бухгалтерскому обслуживанию и материально-техническому обеспечению и подвоз обучающихся в муниципальные общеобразовательные организации	Ед.	2013	67	28 785,2
2014	67	30 920,2	0,0					30 920,2	0,0	0,0
2015	64	33 793,3	0,0					33 793,3	0,0	0,0
2016	64	34 707,9	0,0					34 707,9	0,0	0,0
2017	63	33 670,2	0,0					33 670,2	0,0	0,0
2018	54	27 641,3	0,0					27 641,3	0,0	0,0
2019	54	30 828,4	0,0					30 828,4	0,0	0,0
2020	54	30 863,2	0,0					30 863,2	0,0	0,0
2021	54	24 000,0	0,0					24 000,0	0,0	0,0
2022	54	24 000,0	0,0					24 000,0	0,0	0,0
2023	54	26 394,0	0,0					26 394,0	0,0	0,0
2024	54	26 499,6	0,0					26 499,6	0,0	0,0
2013	61	22 601,0						22 601,0		0,0
5.1.2.1. Обеспечение деятельности областных государственных организаций, выполняющих работы по бухгалтерскому обслуживанию и материально-техническому обеспечению сферы образования в соответствии с ведомственным перечнем услуг управления образования и науки области	Управление образования и науки области	Количество организаций, подведомственных управлению образования и науки области, в отношении которых выполняются работы по бухгалтерскому обслуживанию и материально-техническому обеспечению	Ед.	2013	58	24 036,8		24 036,8		
				2014	55	24 956,7		24 956,7		
				2015	55	26 520,9		26 520,9		
				2016	53	25 419,9		25 419,9		
				2017	54	27 641,3		27 641,3		
				2018	54	30 828,4		30 828,4		
				2019	54	30 863,2		30 863,2		
				2020	54	24 000,0		24 000,0		
				2021	54	24 000,0		24 000,0		
				2022	54	24 000,0		24 000,0		
				2023	54	26 394,0		26 394,0		
				2024	54	26 499,6		26 499,6		
				5.1.2.2. Обеспечение деятельности областных государственных организаций, выполняющих работы по бухгалтерскому обслуживанию и материально-техническому обеспечению сферы образования в соответствии с ведомственным перечнем услуг управления образования и науки области	Управление по физической культуре и спорту области	Количество организаций, подведомственных управлению по физической культуре и спорту области, в отношении которых выполняются работы по бухгалтерскому обслуживанию и материально-техническому обеспечению	Ед.	2013	9	6 184,2
2014	9	6 883,4						6 883,4		
2015	9	8 836,6						8 836,6		
2016	9	8 187,0						8 187,0		
2017	10	8 250,3						8 250,3		
2018		0,0								
2019		0,0								
2020		0,0								

1	2	3	4	5	6	7	8	9	10	11
5.1.3. Обеспечение содержания и эксплуатации объектов имущества муниципальных общеобразовательных организаций и подвоз обучающихся в муниципальных общеобразовательные организации	Управление образования и науки области	Количество работников, финансируемых за счет субсидии бюджета Тамбовской области	Тыс. чел.	2013	5,4	486 329,1		486 329,1		
				2014	2,4	255 326,1		255 326,1		
				2015	2,4	276 383,9		268 092,4	8 291,5	
				2016	2,4	286 543,6		277 861,3	8 682,3	
	Процент	Отношение средней заработной платы работников, обеспечивающих содержание и эксплуатацию объектов имущества муниципальных общеобразовательных организаций, к минимальному размеру оплаты труда, действующему в Тамбовской области, на соответствующий период	2017	100	327 017,2		323 711,4	3 305,8		
			2018	100	442 975,1		438 545,3	4 429,8		
			2019	100	493 139,6		488 158,6	4 981,0		
			2020	100	439 283,4		438 844,1	439,3		
			2021	100	397 312,0		396 914,7	397,3		
			2022	100	397 312,0		396 914,7	397,3		
			2023	100	452 412,9		447 888,7	4 524,2		
			2024	100	452 865,3		448 336,6	4 528,7		
	Управление образования и науки области	Количество случаев нарушения правопорядка и хищения имущества на объектах муниципальных общеобразовательных организаций, переданных под охрану охранному предприятию	2018	0						
			2019	0						
			2020	0						
			2021	0						
2022			0							
2023			0							
2024			0							
2024			0							
5.1.4. Осуществление полномочий по предоставлению компенсации расходов на оплату жилых помещений, отопления и освещения педагогическим работникам, руководителям, заместителям руководителей, руководителям структурных подразделений и их заместителям муниципальных образований и организаций, проживающим и работающим в сельских населенных пунктах, рабочих поселках (поселках городского типа), а также вышедшим на пенсию указанным выше категориям работников образовательных организаций, стаж работы которых в образовательных организациях сельской местности составляет не менее 10 лет	Управление образования и науки области	Количество работников, получающих выплаты	Тыс. чел.	2013	9,5	129 430,8		129 430,8		
				2014	9,5	138 809,2		138 809,2		
				2015	9,7	148 033,8		148 033,8		
				2016	10	160 470,2		160 470,2		
	Управление образования и науки области	Количество работников, получающих выплаты	2017	10,2	171 475,6		171 475,6			
			2018	10,1	178 775,9		178 775,9			
			2019	10,2	186 575,1		186 575,1			
			2020	10	176 751,8		176 751,8			
			2021	10	204 295,0		204 295,0			
			2022	10	204 295,0		204 295,0			
			2023	10	181 069,3		181 069,3			
			2024	10	182 275,1		182 275,1			
	Управление образования и науки области	Отсутствие задолженности по транспортному налогу в отношении транспортных средств (школьных автобусов), обеспечивающих подвоз обучающихся в муниципальные общеобразовательные организации	2018	0						
			2019	0						
			2020	0						
			2021	0						
2022			0							
2023			0							
2024			0							
2024			0							

1	2	3	4	5	6	7	8	9	10	11
5.1.5. Осуществление полномочий по ежемесячной денежной выплате на обеспечение мер социальной поддержки отдельных категорий граждан, работающих в сельской местности и рабочих поселках (медцинских, библиотечных работников организаций образования)	Управление образования и науки области	Количество специалистов, получающих выплаты	Тыс. чел.	2013	0,2	1 428,1		1 428,1		
				2014	0,2	1 228,6		1 228,6		
				2015	0,1	601,4		601,4		
				2016	0,1	540,3		540,3		
				2017	0,1	536,8		536,8		
				2018	0,1	593,1		593,1		
				2019	0,1	533,4		533,4		
				2020	0,1	567,7		567,7		
				2021	0,1	567,7		567,7		
				2022	0,1	567,7		567,7		
				2023	0,1	601,3		601,3		
				2024	0,1	605,9		605,9		
				2013	23	992,6		992,6		
				2014	44,6	2 500,0		2 500,0		
2015	44,6	2 500,0		2 500,0						
2016	44,6	2 500,0		2 500,0						
2017	40,0	2 201,2		2 201,2						
2018	42,3	2 300,6		2 300,6						
2019	40,0	2 531,1		2 531,1						
2020	40,0	597,7		597,7						
2021	40,0	597,7		597,7						
2022	40,0	597,7		597,7						
2023	40,0	2 325,7		2 325,7						
2024	40,0	2 330,9		2 330,9						
5.1.6. Обеспечение приобретения (изготовления) образовательной организацией бланков документов об образовании	Управление образования и науки области	Обеспечение системы образования медалями, аттестационно-бланочной продукцией. Количество единиц закупаемой продукции	Тыс. ед.	2013	9,9	6 102,9	0,0	6 102,9	0,0	0,0
				2014	10	2 316,0	0,0	2 316,0	0,0	0,0
				2015	10	1 396,5	0,0	1 396,5	0,0	0,0
				2016	10	1 455,4	0,0	1 455,4	0,0	0,0
				2017	10	1 464,9	0,0	1 464,9	0,0	0,0
				2018	10	1 438,7	0,0	1 438,7	0,0	0,0
				2019	13,3	4 765,7	0,0	4 765,7	0,0	0,0
				2020	10,5	1 964,9	0,0	1 964,9	0,0	0,0
				2021	11	1 464,9	0,0	1 464,9	0,0	0,0
				2022	12	1 464,9	0,0	1 464,9	0,0	0,0
				2023	12,5	1 480,9	0,0	1 480,9	0,0	0,0
				2024	13	1 482,0	0,0	1 482,0	0,0	0,0
				2013	100	19 140,0	0,0	18 640,0	500,0	0,0
				2014	100	12 848,4	0,0	12 848,4	0,0	0,0
2015	55	12 650,0	0,0	12 650,0	0,0	0,0				
2016	69	23 664,4	0,0	23 664,4	0,0	0,0				
2017	50	40 644,3	0,0	40 644,3	0,0	0,0				
2018	60	38 468,5	0,0	38 468,5	0,0	0,0				
2019	70	65 798,1	0,0	65 798,1	0,0	0,0				
2020	100	27 005,0	0,0	27 005,0	0,0	0,0				
2021	100	11 680,7	0,0	11 680,7	0,0	0,0				
2022	100	11 680,7	0,0	11 680,7	0,0	0,0				
2023	100	9 401,1	0,0	9 401,1	0,0	0,0				
2024	100	9 500,9	0,0	9 500,9	0,0	0,0				
5.1.7. Развитие единой образовательной информационной среды, повышение информационной открытости системы образования	Управление образования и науки области	Функционирующая единая образовательная информационная среда. Количество персональных компьютеров, используемых в учебном процессе	Тыс. ед.	2013	9,9	6 102,9	0,0	6 102,9	0,0	0,0
				2014	10	2 316,0	0,0	2 316,0	0,0	0,0
				2015	10	1 396,5	0,0	1 396,5	0,0	0,0
				2016	10	1 455,4	0,0	1 455,4	0,0	0,0
				2017	10	1 464,9	0,0	1 464,9	0,0	0,0
				2018	10	1 438,7	0,0	1 438,7	0,0	0,0
				2019	13,3	4 765,7	0,0	4 765,7	0,0	0,0
				2020	10,5	1 964,9	0,0	1 964,9	0,0	0,0
				2021	11	1 464,9	0,0	1 464,9	0,0	0,0
				2022	12	1 464,9	0,0	1 464,9	0,0	0,0
				2023	12,5	1 480,9	0,0	1 480,9	0,0	0,0
				2024	13	1 482,0	0,0	1 482,0	0,0	0,0
				2013	100	19 140,0	0,0	18 640,0	500,0	0,0
				2014	100	12 848,4	0,0	12 848,4	0,0	0,0
2015	55	12 650,0	0,0	12 650,0	0,0	0,0				
2016	69	23 664,4	0,0	23 664,4	0,0	0,0				
2017	50	40 644,3	0,0	40 644,3	0,0	0,0				
2018	60	38 468,5	0,0	38 468,5	0,0	0,0				
2019	70	65 798,1	0,0	65 798,1	0,0	0,0				
2020	100	27 005,0	0,0	27 005,0	0,0	0,0				
2021	100	11 680,7	0,0	11 680,7	0,0	0,0				
2022	100	11 680,7	0,0	11 680,7	0,0	0,0				
2023	100	9 401,1	0,0	9 401,1	0,0	0,0				
2024	100	9 500,9	0,0	9 500,9	0,0	0,0				
5.1.8. Обеспечение комплексной безопасности организаций в сфере образования	Управление образования и науки области	Обеспечение современных и безопасных условий организации образовательного процесса в организациях, реализующих образовательные программы. Доля областных организаций, реализующих образовательные программы, получающих бюджетные средства на обеспечение комплексной безопасности	Проценты	2013	9,9	6 102,9	0,0	6 102,9	0,0	0,0
				2014	10	2 316,0	0,0	2 316,0	0,0	0,0
				2015	10	1 396,5	0,0	1 396,5	0,0	0,0
				2016	10	1 455,4	0,0	1 455,4	0,0	0,0
				2017	10	1 464,9	0,0	1 464,9	0,0	0,0
				2018	10	1 438,7	0,0	1 438,7	0,0	0,0
				2019	13,3	4 765,7	0,0	4 765,7	0,0	0,0
				2020	10,5	1 964,9	0,0	1 964,9	0,0	0,0
				2021	11	1 464,9	0,0	1 464,9	0,0	0,0
				2022	12	1 464,9	0,0	1 464,9	0,0	0,0
				2023	12,5	1 480,9	0,0	1 480,9	0,0	0,0
				2024	13	1 482,0	0,0	1 482,0	0,0	0,0
				2013	100	19 140,0	0,0	18 640,0	500,0	0,0
				2014	100	12 848,4	0,0	12 848,4	0,0	0,0
2015	55	12 650,0	0,0	12 650,0	0,0	0,0				
2016	69	23 664,4	0,0	23 664,4	0,0	0,0				
2017	50	40 644,3	0,0	40 644,3	0,0	0,0				
2018	60	38 468,5	0,0	38 468,5	0,0	0,0				
2019	70	65 798,1	0,0	65 798,1	0,0	0,0				
2020	100	27 005,0	0,0	27 005,0	0,0	0,0				
2021	100	11 680,7	0,0	11 680,7	0,0	0,0				
2022	100	11 680,7	0,0	11 680,7	0,0	0,0				
2023	100	9 401,1	0,0	9 401,1	0,0	0,0				
2024	100	9 500,9	0,0	9 500,9	0,0	0,0				

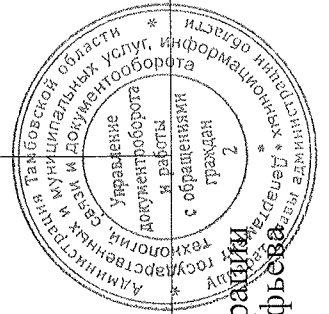
1	2	3	4	5	6	7	8	9	10	11
5.1.8.1. оснащение пожарной сигнализацией областных государственных организаций в сфере образования пропикта огнесащитным раствором, проведение замера сопротивления изоляции, перезарядка огнетушителей и т. д.	Управление образования и науки области	Обеспечение современных и безопасных условий организации образовательного процесса в организациях, реализующих образовательные программы. Уровень противопожарной безопасности областных государственных организаций, реализующих образовательные программы	Проценты	2013	90	4 860,0		4 860,0		
				2014	90	4 948,4		4 948,4		
				2015	90	1 865,6		1 865,6		
				2016	90	4 086,9		4 086,9		
				2017	90	6 828,3		6 828,3		
				2018	90	8 855,4		8 855,4		
				2019	90	17 606,0		17 606,0		
				2020	90	9 244,8		9 244,8		
				2021	90	9 244,8		9 244,8		
				2022	90	9 244,8		9 244,8		
				2023	90	6 710,2		6 710,2		
				2024	90	6 800,0		6 800,0		
				2013	90	2 700,0		2 700,0		
				2014	90	1 000,0		1 000,0		
2015	90	1 184,8		1 184,8						
2016	90	1 757,9		1 757,9						
2017	90	2 579,3		2 579,3						
2018	90	2 997,3		2 997,3						
2019	90	2 927,0		2 927,0						
2020	90	2 435,9		2 435,9						
2021	90	2 435,9		2 435,9						
2022	90	2 435,9		2 435,9						
2023	90	2 690,9		2 690,9						
2024	90	2 700,9		2 700,9						
5.1.8.2. оснащение областных государственных организаций, реализующих образовательные программы, тревожными средствами оповещения, оплата услуг вневедомственной охраны, ремонт и установка ограждения и другие антитеррористические мероприятия	Управление образования и науки области	Обеспечение современных и безопасных условий организации образовательного процесса в организациях, реализующих образовательные программы. Уровень антитеррористической безопасности областных государственных организаций, реализующих образовательные программы	Проценты	2013	90	1 080,0		1 080,0		
				2014	90	400,0		400,0		
				2015	90	450,0		450,0		
				2016	90	400,0		400,0		
				2017	90	800,0		800,0		
				2018	0,0	0,0		0,0		
				2019	90	500,0		500,0		
				2020	0,0	0,0		0,0		
				2021	0,0	0,0		0,0		
				2022	0,0	0,0		0,0		
				2023	0,0	0,0		0,0		
				2024	0,0	0,0		0,0		
				2013	62	10 500,0		10 000,0	500,0	
				2014	65	6 500,0		6 500,0		
2015	65	9 149,6		9 149,6						
2016	68	17 419,5		17 419,5						
2017	65	30 436,7		30 436,7						
2018	65	26 615,9		26 615,9						
2019	65	44 765,1		44 765,1						
2020	66	15 324,3		15 324,3						
2021	0,0	0,0		0,0						
2022	0,0	0,0		0,0						
2023	0,0	0,0		0,0						
2024	0,0	0,0		0,0						
5.1.8.4. развитие инфраструктуры областных государственных и муниципальных организаций в сфере образования (ремонт с целью обеспечения выполнения требований к санитарно-бытовым условиям)	Управление образования и науки области	Реализованные мероприятия по укреплению материально-технической базы организаций, реализующих образовательные программы, в соответствии с требованиями САНПиНов. Уровень соответствия материально-технической базы требованиям САНПиНов	Проценты	2013	62	10 500,0		10 000,0	500,0	
				2014	65	6 500,0		6 500,0		
				2015	65	9 149,6		9 149,6		
				2016	68	17 419,5		17 419,5		
				2017	65	30 436,7		30 436,7		
				2018	65	26 615,9		26 615,9		
				2019	65	44 765,1		44 765,1		
				2020	66	15 324,3		15 324,3		
				2021	0,0	0,0		0,0		
				2022	0,0	0,0		0,0		
				2023	0,0	0,0		0,0		
				2024	0,0	0,0		0,0		

1	2	3	4	5	6	7	8	9	10	11	
5.1.8.5. выполнение мероприятий по внедрению высокоэффективных энергосберегающих материалов и оборудования	Управление образования и науки области	Удельный расход тепла на 1 кв.м отапливаемой площади помещений областных государственных организаций сферы образования. Удельный расход электроэнергии на 1 кв.м помещений областных государственных организаций сферы образования	Гкал/кв.м	2015	0,169	0,0					
			кВт*ч/кв.м		28,151						
5.1.9. Ежемесячная денежная выплата на обеспечение мер социальной поддержки отдельных категорий граждан, работающих в сельской местности и рабочих поселках (рабочников подведомственных организаций)	Управление образования и науки области	Функционирующая система поддержки специалистов, проживающих и работающих в сельской местности. Количество специалистов, получающих выплаты	Тыс. чел.	2016	0,168	0,0					
					27,924						
				2013	0,1	595,7					
				2014	0,1	517,3					
				2015	0,1	302,2					
				2016	0,04	201,9					
				2017	0,04	199,4					
				2018	0,03	182,6					
				2019	0,02	152,8					
				2020	0,05	173,9					
				2021	0,05	177,0					
				2022	0,05	177,0					
2023	0,05	275,4									
2024	0,05	275,9									
5.1.10. Компенсация расходов на оплату жилых помещений, отопления и освещения работников образовательных организаций, проживающим и работающим в сельских населенных пунктах, рабочих поселках (поселках городского типа) (работников подведомственных организаций)	Управление образования и науки области	Функционирующая система господдержки работников, проживающих и работающих в сельских населенных пунктах. Количество работников, получающих выплаты	Тыс. чел.	2013	0,8	9 491,7					
				2014	0,8	8 869,8					
				2015	0,7	8 812,8					
				2016	0,6	9 270,6					
				2017	0,6	8 903,7					
				2018	0,6	9 326,8					
				2019	0,5	9 127,9					
				2020	0,8	10 486,8					
				2021	0,8	10 486,8					
				2022	0,8	10 486,8					
				2023	0,8	12 887,6					
				2024	0,8	13 001,2					
5.1.11. Осуществление переданных органам государственной власти субъектов Российской Федерации полномочий Российской Федерации в сфере образования	Управление образования и науки области	Выполнение плана проведения проверок по государственному контролю (надзору) в сфере образования. Доля проведенных плановых проверок в общем количестве запланированных проверок (без учета ликвидированных, реорганизованных юридических лиц)	Проценты	2013	100	0,0					
				2014	100	6 539,8					
				2015	100	7 070,4					
				2016	100	6 613,4					
				2017	100	6 967,0					
				2018	100	7 076,0					
				2019	100	7 626,8					
				2020	100	7 721,7					
				2021	100	7 850,5					
				2022	100	7 986,5					
				2023	100	7 902,8					
				2024	100	7 998,3					

1	2	3	4	5	6	7	8	9	10	11	
5.1.12. Расходы на обеспечение функционирования государственных органов	Управление образования и науки области	Количество государственных гражданских служащих	Ед.	2013		0,0					
				2014		0,0					
				2015	54	27 551,5		27 551,5			
				2016	54	31 935,7		31 935,7			
				2017	54	31 510,6		31 510,6			
				2018	54	33 102,5		33 102,5			
				2019	54	33 789,6		33 789,6			
				2020	54	29 463,4		29 463,4			
				2021	54	26 177,8		26 177,8			
				2022	54	26 177,8		26 177,8			
				2023	54	31 645,5		31 645,5			
				2024	54	31 775,1		31 775,1			
				5.1.13. Организация обучения, воспитания и содержания детей в специальных коррекционных организациях, расположенных в других субъектах Российской Федерации	Управление образования и науки области	Численность детей, направленных на содержание в специальные коррекционные организации для слепых и слабовидящих, расположенные в других субъектах Российской Федерации	Чел.	2013	3	362,4	
2014	3	412,4						412,4			
2015	3	426,4						426,4			
2016	3	502,0						502,0			
2017	2	528,4						528,4			
2018	2	552,6						552,6			
2019	3	657,9						657,9			
2020	2	738,1						738,1			
2021	2	642,1						642,1			
2022	2	642,1						642,1			
2023	2	298,3						298,3			
2024	2	300,2						300,2			
5.1.14. Финансовое обеспечение расходов за счет средств Резервного фонда Президента Российской Федерации	Управление образования и науки области	Количество ежегодно поддерживаемых организаций	Ед.					2013			
				2014	1		11 950,0				
				2016	100	200,0		200,0			
				2017	100	200,0		200,0			
				2018	100	137,0		137,0			
				2019	100	200,0		200,0			
				2020	100	200,0		200,0			
				2021	100	200,0		200,0			
				2022	100	200,0		200,0			
				2023	100	200,0		200,0			
				2024	100	200,0		200,0			
				2013		0,0	0,0	0,0	0,0	0,0	0,0
				5.1.15. Независимая оценка качества оказания услуг областными государственными учреждениями	Управление образования и науки области	Доля организаций, осуществляющих образовательную деятельность, в отношении которых проведена независимая оценка, в общем количестве организаций, осуществляющих образовательную деятельность, запланированных к проверке	Проценты	2016	100	200,0	
2017	100	200,0						200,0			
2018	100	137,0						137,0			
2019	100	200,0						200,0			
2020	100	200,0						200,0			
2021	100	200,0						200,0			
2022	100	200,0						200,0			
2023	100	200,0						200,0			
2024	100	200,0						200,0			
2013		0,0	0,0					0,0	0,0	0,0	0,0
2014	100	26 994,0	19 436,0					7 558,0	0,0	0,0	0,0
2015	100	18 600,0	13 020,0					5 580,0	0,0	0,0	0,0
5.2. Основное мероприятие «Реализация федеральной целевой программы развития образования на 2011 - 2015 годы (по направлению - достижение во всех субъектах Российской Федерации стратегических ориентиров национальной образовательной инициативы «Наша новая школа»)»	Управление образования и науки области	Доля образовательных организаций общего образования, функционирующих в рамках национальной образовательной инициативы «Наша новая школа», в общем количестве образовательных организаций общего образования в субъекте Российской Федерации	Проценты					2013		0,0	0,0

1	2	3	4	5	6	7	8	9	10	11
5.2.1. Создание условий для распространения моделей государственного образования и поддержка программ развития регионально-муниципальных систем дошкольного образования	Управление образования и науки области	Создание и функционирование базовых площадок для распространения моделей государственного образования. Количество базовых площадок для распространения моделей государственного образования	Ед.	2013		0,0				
				2014	7	3 086,0	2 222,0	864,0		
				2015	7	1 908,0	1 348,0	560,0		
5.2.2. Обучение и повышение квалификации педагогических и управленческих работников системы образования по государственному управлению	Управление образования и науки области	Количество педагогических и управленческих работников общего и дошкольного образования, обученных на базе стажировочной площадки	Чел.	2013		0,0				
				2014	1100	23 908,0	17 214,0	6 694,0		
				2015	1200	16 692,0	11 672,0	5 020,0		
				2019	10	22 216,6	21 759,7	444,1	12,8	
				2020	111	228 176,4	223 612,9	4 563,5	0,0	
				2021	145	76 654,6	75 121,5	1 533,1	0,0	
				2022	219	164 365,3	161 078,0	3 287,3	0,0	
5.3. Федеральный (региональный) проект «Цифровая образовательная среда»	Управление образования и науки области	Количество образовательных организаций, в которых внедрена целевая модель цифровой образовательной среды, нарастающим итогом к 2018 году	Ед.	2023		0,0				
				2024		0,0				
				2019	10	4 826,0		4 826,0		
				2020	33	20 318,1		20 318,1		
				2021	55	10 103,8		10 103,8		
				2022		0,0				
				2023		0,0				
				2024		0,0				
				2020	1	21 689,5	12 999,6	8 689,9	0,0	0,0
				2021	2	12 380,2	12 132,6	247,6	0,0	0,0
				2022	3	18 510,2	18 140,0	370,2	0,0	0,0
				2019	10	22 216,6	21 759,7	444,1	12,8	
5.3.1. Внедрение целевой модели цифровой образовательной среды в общеобразовательных организациях и профессиональных образовательных организациях	Управление образования и науки области	Количество образовательных организаций, в которых внедрена целевая модель цифровой образовательной среды, нарастающим итогом к 2019 году	Ед.	2020	111	228 176,4	223 612,9	4 563,5		
				2021	145	76 654,6	75 121,5	1 533,1		
				2022	219	164 365,3	161 078,0	3 287,3		
				2023						
5.3.2. Обновление цифровой образовательной среды в общеобразовательных и профессиональных образовательных организациях	Управление образования и науки области	Количество образовательных организаций, в которых внедрена целевая модель цифровой образовательной среды, нарастающим итогом к 2018 году	Ед.	2024		0,0				
				2019	10	4 826,0		4 826,0		
				2020	33	20 318,1		20 318,1		
				2021	55	10 103,8		10 103,8		
				2022		0,0				
				2023		0,0				
				2024		0,0				
5.3.3. Создание центров цифрового образования детей	Управление образования и науки области	Количество созданных центров цифрового образования детей «IT-куб», нарастающим итогом к 2019 году	Ед.	2020	1	13 264,9	12 999,6	265,3		
				2021	2	12 380,2	12 132,6	247,6		
				2022	3	18 510,2	18 140,0	370,2		

1	2	3	4	5	6	7	8	9	10	11
5.3.4. Создание центров цифрового образования «IT-куб»	Управление образования и науки области	Количество функционирующих центров цифрового образования «IT-куб»	Ед.	2020 2021 2022	1	8 424,6 0,0 0,0		8 424,6		
				2013 2014 2015 2016 2017 2018 2019 2020 2021 2022		732 538,8 556 101,2 596 554,7 618 143,8 683 366,5 804 708,7 928 064,4 1 064 706,6 840 639,9 924 837,1 790 282,3 793 300,4 8 583 473,4	0,0 37 925,8 20 090,4 6 613,4 6 967,0 7 076,0 29 386,5 244 334,2 95 104,6 187 204,5 7 902,8 7 998,3 893 205,1	721 817,4 504 732,0 553 914,3 589 101,1 659 546,7 778 910,8 878 606,0 804 025,6 728 912,3 720 685,3 760 974,1 763 554,6 7 389 891,0	500,0 0,0 8 291,5 8 682,3 3 305,8 4 429,8 4 993,8 439,3 397,3 397,3 4 524,2 4 528,7 20 131,3	10 221,4 13 443,4 14 258,5 13 747,0 13 547,0 14 292,1 15 078,1 15 907,5 16 225,7 16 550,0 16 881,2 17 218,8 280 246,0
	ИТОГО по подпрограмме			2013 2014 2015 2016 2017 2018 2019 2020 2021 2022		732 538,8 556 101,2 596 554,7 618 143,8 683 366,5 804 708,7 928 064,4 1 064 706,6 840 639,9 924 837,1 790 282,3 793 300,4 8 583 473,4	0,0 37 925,8 20 090,4 6 613,4 6 967,0 7 076,0 29 386,5 244 334,2 95 104,6 187 204,5 7 902,8 7 998,3 893 205,1	721 817,4 504 732,0 553 914,3 589 101,1 659 546,7 778 910,8 878 606,0 804 025,6 728 912,3 720 685,3 760 974,1 763 554,6 7 389 891,0	500,0 0,0 8 291,5 8 682,3 3 305,8 4 429,8 4 993,8 439,3 397,3 397,3 4 524,2 4 528,7 20 131,3	10 221,4 13 443,4 14 258,5 13 747,0 13 547,0 14 292,1 15 078,1 15 907,5 16 225,7 16 550,0 16 881,2 17 218,8 280 246,0
	ИТОГО по программе*			2013 2014 2015 2016 2017 2018 2019 2020 2021 2022		732 538,8 556 101,2 596 554,7 618 143,8 683 366,5 804 708,7 928 064,4 1 064 706,6 840 639,9 924 837,1 790 282,3 793 300,4 8 583 473,4	0,0 37 925,8 20 090,4 6 613,4 6 967,0 7 076,0 29 386,5 244 334,2 95 104,6 187 204,5 7 902,8 7 998,3 893 205,1	721 817,4 504 732,0 553 914,3 589 101,1 659 546,7 778 910,8 878 606,0 804 025,6 728 912,3 720 685,3 760 974,1 763 554,6 7 389 891,0	500,0 0,0 8 291,5 8 682,3 3 305,8 4 429,8 4 993,8 439,3 397,3 397,3 4 524,2 4 528,7 20 131,3	10 221,4 13 443,4 14 258,5 13 747,0 13 547,0 14 292,1 15 078,1 15 907,5 16 225,7 16 550,0 16 881,2 17 218,8 280 246,0
	*в том числе объемы финансирования, предусмотренные в лимитах областной адресной инвестиционной программы			2013 2014 2015 2016 2017 2018 2019 2020 2021 2022		732 538,8 556 101,2 596 554,7 618 143,8 683 366,5 804 708,7 928 064,4 1 064 706,6 840 639,9 924 837,1 790 282,3 793 300,4 8 583 473,4	0,0 37 925,8 20 090,4 6 613,4 6 967,0 7 076,0 29 386,5 244 334,2 95 104,6 187 204,5 7 902,8 7 998,3 893 205,1	721 817,4 504 732,0 553 914,3 589 101,1 659 546,7 778 910,8 878 606,0 804 025,6 728 912,3 720 685,3 760 974,1 763 554,6 7 389 891,0	500,0 0,0 8 291,5 8 682,3 3 305,8 4 429,8 4 993,8 439,3 397,3 397,3 4 524,2 4 528,7 20 131,3	10 221,4 13 443,4 14 258,5 13 747,0 13 547,0 14 292,1 15 078,1 15 907,5 16 225,7 16 550,0 16 881,2 17 218,8 280 246,0



Зам. главы администрации
области Н.Е. Астафьева

ПРИЛОЖЕНИЕ № 2

к постановлению администрации области
от 28.08.2020 № 682

ПРИЛОЖЕНИЕ № 4

к государственной программе Тамбовской области
«Развитие образования Тамбовской области»

РЕСУРСНОЕ ОБЕСПЕЧЕНИЕ
реализации государственной программы Тамбовской области
«Развитие образования Тамбовской области» за счет всех источников финансирования

Статус	Наименование государственной программы Тамбовской области, подпрограммы государственной программы, основного мероприятия	Ответственный исполнитель, соисполнители	Объемы финансирования, тыс. рублей в т.ч.								
			по годам, всего		федеральный бюджет	бюджет Тамбовской области	местный бюджет	внебюджетные средства			
1	2	3	4	5					6	7	8
Государственная программа Тамбовской области	«Развитие образования Тамбовской области»	Всего	2013	8 583 473,4	893 205,1	7 389 891,0	20 131,3	280 246,0			
			2014	9 004 696,8	570 628,8	8 121 742,4	15 710,0	296 615,6			
			2015	8 653 182,0	248 424,5	8 052 875,4	24 837,7	327 044,4			
			2016	10 713 400,5	1 471 225,9	8 912 752,0	29 060,7	300 361,9			
			2017	11 282 362,7	993 495,9	9 789 722,7	27 229,4	471 914,7			
			2018	10 721 691,2	743 665,7	9 611 635,4	23 057,8	343 332,3			
			2019	12 037 923,2	1 207 777,6	10 401 344,8	23 019,5	405 781,3			
			2020	11 948 152,7	2 022 594,6	9 509 100,7	3 832,7	412 624,7			
			2021	11 295 604,8	2 188 032,1	8 722 168,1	4 188,2	381 216,4			
			2022	10 910 520,1	1 811 374,5	8 679 098,8	1 780,2	418 266,6			
			2023	9 803 272,0	13 755,7	9 336 658,2	19 631,8	433 226,3			
			2024	9 994 222,0	13 881,0	9 509 711,4	19 666,7	450 962,9			
		в том числе объемы финансирования, предусмотренные в лимитах областной адресной инвестиционной программы	2013	1 079 970,1	0,0	1 079 970,1	0,0	0,0			
			2014	550 431,1	46 944,8	503 486,3	0,0	0,0			
			2015	169 735,0	0,0	169 735,0	0,0	0,0			
			2016	403 169,1	0,0	403 169,1	0,0	0,0			
			2017	761 669,5	0,0	761 669,5	0,0	0,0			

1	2	3	4	5	6	7	8	9
			2018	988 733,7	664 699,6	323 148,9	885,2	0,0
			2019	1 730 770,4	1 105 765,4	623 529,2	1 475,8	0,0
			2020	1 891 574,4	1 045 915,8	844 098,0	1 560,6	0,0
			2021	1 759 412,5	1 122 394,7	635 252,1	1 765,7	0,0
			2022	1 534 992,4	784 319,3	750 000,0	673,1	0,0
			2023	0,0	0,0	0,0	0,0	0,0
			2024	0,0	0,0	0,0	0,0	0,0
			2013	98 450,3	0,0	98 010,3	0,0	440,0
			2014	146 548,9	0,0	127 113,9	0,0	19 435,0
			2015	139 908,9	0,0	129 601,9	0,0	10 307,0
			2016	154 638,9	0,0	145 918,9	0,0	8 720,0
			2017	167 255,6	0,0	157 150,2	0,0	10 105,4
			2018	375,0	0,0	375,0	0,0	0,0
			2019	0,0	0,0	0,0	0,0	0,0
			2020	0,0	0,0	0,0	0,0	0,0
			2021	0,0	0,0	0,0	0,0	0,0
			2022	0,0	0,0	0,0	0,0	0,0
			2023	0,0	0,0	0,0	0,0	0,0
			2024	0,0	0,0	0,0	0,0	0,0
			2013	0,0	0,0	0,0	0,0	0,0
			2014	16 981,7	0,0	16 981,7	0,0	0,0
			2015	0,0	0,0	0,0	0,0	0,0
			2016	0,0	0,0	0,0	0,0	0,0
			2017	0,0	0,0	0,0	0,0	0,0
			2018	0,0	0,0	0,0	0,0	0,0
			2019	0,0	0,0	0,0	0,0	0,0
			2020	0,0	0,0	0,0	0,0	0,0
			2021	0,0	0,0	0,0	0,0	0,0
			2022	0,0	0,0	0,0	0,0	0,0
			2023	0,0	0,0	0,0	0,0	0,0
			2024	0,0	0,0	0,0	0,0	0,0
		соисполнитель - управление по физической культуре и спорту области						
		соисполнитель — финансовое управление области						
		Всего	2013	1 533 809,2	399 835,8	1 123 299,5	8 490,3	2 183,6
			2014	1 929 579,0	464 020,1	1 454 061,9	4 710,0	6 787,0
			2015	1 450 077,7	176 344,6	1 264 135,4	1 546,2	8 051,5
			2016	1 159 802,7	0,0	1 148 485,4	924,2	10 393,1
			2017	1 194 361,6	0,0	1 181 403,9	421,9	12 535,8
			2018	1 627 609,9	249 692,2	1 352 204,5	2 264,4	23 448,8
			2019	2 542 651,0	725 464,7	1 800 635,4	2 530,9	14 020,0
Подпрограмма государственной программы	«Развитие дошкольного образования»							

1	2	3	4	5	6	7	8	9
			2020	2 108 360,9	363 676,4	1 728 374,7	1 989,8	14 320,0
			2021	1 574 759,7	194 411,4	1 364 320,4	1 631,5	14 396,4
			2022	1 277 600,6	0,0	1 243 590,3	36,0	33 974,3
			2023	1 364 649,9	0,0	1 330 578,7	17,4	34 053,8
			2024	1 359 537,7	0,0	1 325 385,2	17,6	34 134,9
			2013	870 870,4	0,0	870 870,4	0,0	0,0
			2014	471 038,0	46 944,8	424 093,2	0,0	0,0
			2015	150 433,6	0,0	150 433,6	0,0	0,0
			2016	70 759,7	0,0	70 759,7	0,0	0,0
			2017	1 174,7	0,0	1 174,7	0,0	0,0
			2018	26 754,8	0,0	26 754,8	0,0	0,0
			2019	320 151,7	0,0	320 151,7	0,0	0,0
			2020	728 876,5	356 905,4	371 971,1	0,0	0,0
			2021	315 141,5	194 411,4	120 730,1	0,0	0,0
			2022	0,0	0,0	0,0	0,0	0,0
			2023	0,0	0,0	0,0	0,0	0,0
			2024	0,0	0,0	0,0	0,0	0,0
			2013	268 276,8	13 066,1	252 429,1	598,0	2 183,6
			2014	1 046 853,7	10 000,0	1 029 968,7	98,0	6 787,0
			2015	1 180 525,6	58 666,1	1 113 701,8	106,2	8 051,5
			2016	1 088 449,3	0,0	1 077 725,7	330,5	10 393,1
			2017	1 192 786,3	0,0	1 180 229,2	21,3	12 535,8
			2018	1 350 886,4	0,0	1 325 449,7	1 987,9	23 448,8
			2019	1 496 232,5	0,0	1 480 483,7	1 728,8	14 020,0
			2020	1 378 781,2	6 771,0	1 356 403,6	1 286,6	14 320,0
			2021	1 259 302,7	0,0	1 243 590,3	1 316,0	14 396,4
			2022	1 277 600,6	0,0	1 243 590,3	36,0	33 974,3
			2023	1 364 649,9	0,0	1 330 578,7	17,4	34 053,8
			2024	1 359 537,7	0,0	1 325 385,2	17,6	34 134,9
			2013	1 265 532,4	386 769,7	870 870,4	7 892,3	0,0
			2014	882 725,3	454 020,1	424 093,2	4 612,0	0,0
			2015	269 552,1	117 678,5	150 433,6	1 440,0	0,0
			2016	71 353,4	0,0	70 759,7	593,7	0,0
			2017	1 575,3	0,0	1 174,7	400,6	0,0
			2018	276 723,5	249 692,2	26 754,8	276,5	0,0
			2019	1 046 418,5	725 464,7	320 151,7	802,1	0,0
			2020	729 579,7	356 905,4	371 971,1	703,2	0,0
			2021	315 457,0	194 411,4	120 730,1	315,5	0,0
		в том числе объемы финансирования, предусмотренные в лимитах областной адресной инвестиционной программы						
		ответственный исполнитель – управление образования и науки области						
		соисполнитель - управление строительства и инвестиций области						
		соисполнитель - управление градостроительства и архитектуры области						

1	2	3	4	5	6	7	8	9
			2022	0,0	0,0	0,0	0,0	0,0
			2023	0,0	0,0	0,0	0,0	0,0
			2024	0,0	0,0	0,0	0,0	0,0
Подпрограмма государственной программы	«Развитие общего и дополнительного образования»	Всего	2013	3 876 332,9	466 152,0	3 395 230,5	11 141,0	3 809,4
			2014	4 093 838,0	37 965,2	4 022 894,8	11 000,0	21 978,0
			2015	4 246 548,6	29 574,1	4 187 479,3	15 000,0	14 495,2
			2016	6 561 132,8	1 458 575,6	5 067 250,3	19 454,2	15 852,7
			2017	7 016 126,7	981 043,4	5 840 759,7	23 501,7	170 821,9
			2018	5 711 511,5	461 259,9	5 224 148,7	16 363,6	9 739,3
			2019	5 857 061,3	435 791,5	5 381 959,6	15 494,8	23 815,4
			2020	6 244 238,4	1 397 017,3	4 835 533,2	1 403,6	10 284,3
			2021	6 433 279,2	1 773 978,7	4 646 906,8	2 159,4	10 234,3
			2022	6 336 192,7	1 586 867,1	4 737 728,7	1 346,9	10 250,0
			2023	4 992 192,0	0,0	4 969 157,9	15 090,2	7 943,9
			2024	5 114 936,4	0,0	5 091 792,6	15 120,4	8 023,4
		в том числе объемы финансирования, предусмотренные в лимитах областной адресной инвестиционной программы	2013	112 197,2	0,0	112 197,2	0,0	0,0
			2014	0,0	0,0	0,0	0,0	0,0
			2015	2 469,5	0,0	2 469,5	0,0	0,0
			2016	332 409,4	0,0	332 409,4	0,0	0,0
			2017	760 494,8	0,0	760 494,8	0,0	0,0
			2018	296 394,1	0,0	296 394,1	0,0	0,0
			2019	303 377,5	0,0	303 377,5	0,0	0,0
			2020	1 161 137,3	989 959,1	171 178,2	0,0	0,0
			2021	1 442 505,3	927 983,3	514 522,0	0,0	0,0
			2022	1 534 319,3	784 319,3	750 000,0	0,0	0,0
			2023	0,0	0,0	0,0	0,0	0,0
			2024	0,0	0,0	0,0	0,0	0,0
		ответственный исполнитель – управление образования и науки области	2013	3 630 836,9	466 152,0	3 150 174,5	11 141,0	3 369,4
			2014	3 947 121,0	32 832,4	3 900 745,6	11 000,0	2 543,0
			2015	4 110 265,2	28 291,1	4 062 785,9	15 000,0	4 188,2
			2016	4 791 470,9	237 655,0	4 529 923,9	16 759,3	7 132,7
			2017	5 079 081,6	201 001,7	4 837 167,0	21 096,7	19 816,2
			2018	4 964 307,1	46 118,1	4 893 030,8	15 418,9	9 739,3
			2019	5 171 589,7	55 490,8	5 077 462,4	14 821,1	23 815,4
			2020	5 082 243,7	407 058,2	4 664 355,0	546,2	10 284,3
			2021	4 989 323,7	845 995,4	4 132 384,8	709,2	10 234,3
			2022	4 801 200,3	802 547,8	3 987 728,7	673,8	10 250,0
			2023	4 992 192,0	0,0	4 969 157,9	15 090,2	7 943,9
			2024	5 114 936,4	0,0	5 091 792,6	15 120,4	8 023,4

1	2	3	4	5	6	7	8	9
		соисполнитель - управление культуры и архивного дела области	2013	41 032,7	0,0	41 032,7	0,0	0,0
			2014	7 051,5	5 132,8	1 918,7	0,0	0,0
			2015	2 741,6	1 283,0	1 458,6	0,0	0,0
			2016	68 874,0	1 040,5	67 185,1	648,4	0,0
			2017	95 294,8	231,5	94 198,0	865,3	0,0
			2018	34 819,2	134,4	34 348,8	336,0	0,0
			2019	1 119,7	0,0	1 119,7	0,0	0,0
			2020	0,0	0,0	0,0	0,0	0,0
			2021	0,0	0,0	0,0	0,0	0,0
			2022	0,0	0,0	0,0	0,0	0,0
			2023	0,0	0,0	0,0	0,0	0,0
			2024	0,0	0,0	0,0	0,0	0,0
			2013	112 197,2	0,0	112 197,2	0,0	0,0
			2014	0,0	0,0	0,0	0,0	0,0
			2015	2 469,5	0,0	2 469,5	0,0	0,0
			2016	1 554 336,0	1 219 880,1	332 409,4	2 046,5	0,0
			2017	0,0	0,0	0,0	0,0	0,0
			2017	1 682 745,0	779 810,2	760 494,8	1 539,7	140 900,3
			2018	712 010,2	415 007,4	296 394,1	608,7	0,0
			2019	684 351,9	380 300,7	303 377,5	673,7	0,0
			2020	1 161 994,7	989 959,1	171 178,2	857,4	0,0
			2021	1 443 955,5	927 983,3	514 522,0	1 450,2	0,0
			2022	1 534 992,4	784 319,3	750 000,0	673,1	0,0
			2023	0,0	0,0	0,0	0,0	0,0
			2024	0,0	0,0	0,0	0,0	0,0
			2013	92 266,1	0,0	91 826,1	0,0	440,0
			2014	139 665,5	0,0	120 230,5	0,0	19 435,0
			2015	131 072,3	0,0	120 765,3	0,0	10 307,0
			2016	146 451,9	0,0	137 731,9	0,0	8 720,0
			2017	159 005,3	0,0	148 899,9	0,0	10 105,4
			2018	375,0	0,0	375,0	0,0	0,0
			2019	0,0	0,0	0,0	0,0	0,0
			2020	0,0	0,0	0,0	0,0	0,0
			2021	0,0	0,0	0,0	0,0	0,0
			2022	0,0	0,0	0,0	0,0	0,0
			2023	0,0	0,0	0,0	0,0	0,0
			2024	0,0	0,0	0,0	0,0	0,0
		соисполнитель - управление по физической культуре и спорту области	2013	92 266,1	0,0	91 826,1	0,0	440,0
			2014	139 665,5	0,0	120 230,5	0,0	19 435,0
			2015	131 072,3	0,0	120 765,3	0,0	10 307,0
			2016	146 451,9	0,0	137 731,9	0,0	8 720,0
			2017	159 005,3	0,0	148 899,9	0,0	10 105,4
			2018	375,0	0,0	375,0	0,0	0,0
			2019	0,0	0,0	0,0	0,0	0,0
			2020	0,0	0,0	0,0	0,0	0,0
			2021	0,0	0,0	0,0	0,0	0,0
			2022	0,0	0,0	0,0	0,0	0,0
			2023	0,0	0,0	0,0	0,0	0,0
			2024	0,0	0,0	0,0	0,0	0,0

1	2	3	4	5	6	7	8	9
Подпрограмма государственной программы	«Развитие профессионального и высшего образования»	Всего	2013 2014 2015 2016 2017 2018 2019 2020 2021 2022 2023 2024	1 420 739,3 1 375 469,7 1 382 145,3 1 387 566,6 1 406 435,8 1 539 491,3 1 616 962,3 1 532 397,6 1 481 947,4 1 413 795,2 1 583 541,4 1 634 153,5	11 476,0 17 040,2 12 425,6 2 496,0 0,0 22 196,0 2 478,1 5 797,9 105 950,9 25 128,2 0,0 0,0	1 165 659,2 1 128 999,4 1 114 818,1 1 159 408,9 1 166 715,8 1 258 473,7 1 308 465,0 1 202 177,6 1 078 556,2 1 075 756,4 1 254 991,1 1 289 156,1	0,0 0,0 0,0 0,0 0,0 0,0 0,0 0,0 0,0 0,0 0,0 0,0	243 604,1 229 430,1 254 901,6 225 661,7 239 720,0 258 821,6 306 019,2 324 422,1 297 440,3 312 910,6 328 550,3 344 997,4
		в том числе объемы финансирования, предусмотренные в лимитах областной адресной инвестиционной программы	2013 2014 2015 2016 2017 2018 2019 2020 2021 2022 2023 2024	0,0 0,0 4 275,3 0,0 0,0 0,0 0,0 0,0 0,0 0,0 0,0 0,0	0,0 0,0 0,0 0,0 0,0 0,0 0,0 0,0 0,0 0,0 0,0 0,0	0,0 0,0 4 275,3 0,0 0,0 0,0 0,0 0,0 0,0 0,0 0,0 0,0	0,0 0,0 0,0 0,0 0,0 0,0 0,0 0,0 0,0 0,0 0,0 0,0	0,0 0,0 0,0 0,0 0,0 0,0 0,0 0,0 0,0 0,0 0,0 0,0
		ответственный исполнитель – управление образования и науки области	2013 2014 2015	1 234 528,1 1 229 462,7 1 244 227,1	11 476,0 17 040,2 12 425,6	985 949,6 991 552,4 985 609,9	0,0 0,0 0,0	237 102,5 220 870,1 246 191,6
			2016 2017 2018 2019 2020 2021 2022 2023 2024	1 225 279,4 1 248 860,1 1 363 449,7 1 425 904,0 1 351 897,5 1 313 327,0 1 245 077,2 1 429 070,5 1 477 702,4	2 496,0 0,0 22 196,0 2 478,1 5 797,9 105 950,9 25 128,2 0,0 0,0	1 006 021,7 1 016 940,1 1 093 683,6 1 125 506,7 1 031 317,5 921 064,3 918 264,5 1 111 886,4 1 144 184,9	0,0 0,0 0,0 0,0 0,0 0,0 0,0 0,0 0,0	216 761,7 231 920,0 247 570,1 297 919,2 314 782,1 286 311,8 301 684,5 317 184,1 333 517,5

1	2	3	4	5	6	7	8	9
		исполнитель - управление культуры и архивного дела области	2013	186 211,2	0,0	179 709,6	0,0	6 501,6
			2014	146 007,0	0,0	137 447,0	0,0	8 560,0
			2015	133 642,9	0,0	124 932,9	0,0	8 710,0
			2016	162 287,2	0,0	153 387,2	0,0	8 900,0
			2017	157 575,7	0,0	149 775,7	0,0	7 800,0
			2018	176 041,6	0,0	164 790,1	0,0	11 251,5
			2019	191 058,3	0,0	182 958,3	0,0	8 100,0
			2020	180 500,1	0,0	170 860,1	0,0	9 640,0
			2021	168 620,4	0,0	157 491,9	0,0	11 128,5
			2022	168 718,0	0,0	157 491,9	0,0	11 226,1
			2023	154 470,9	0,0	143 104,7	0,0	11 366,2
			2024	156 451,1	0,0	144 971,2	0,0	11 479,9
		исполнитель - управление строительства и инвестиций области	2013	0,0	0,0	0,0	0,0	0,0
			2014	0,0	0,0	0,0	0,0	0,0
			2015	4 275,3	0,0	4 275,3	0,0	0,0
			2016	0,0	0,0	0,0	0,0	0,0
		Всего	2013	1 020 053,2	15 741,3	983 884,4	0,0	20 427,5
			2014	1 049 708,9	13 677,5	1 011 054,3	0,0	24 977,1
			2015	977 855,7	9 989,8	932 528,3	0,0	35 337,6
			2016	986 754,6	3 540,9	948 506,3	0,0	34 707,4
			2017	982 072,1	5 485,5	941 296,6	0,0	35 290,0
			2018	1 038 369,9	3 441,6	997 897,8	0,0	37 030,5
			2019	1 093 184,2	14 656,8	1 031 678,8	0,0	46 848,6
			2020	998 449,1	11 768,8	938 989,5	0,0	47 690,8
			2021	964 978,7	18 586,5	903 472,5	0,0	42 919,7
			2022	958 094,5	12 174,7	901 338,1	0,0	44 581,7
			2023	1 072 606,4	5 852,9	1 020 956,4	0,0	45 797,1
			2024	1 092 294,0	5 882,7	1 039 822,9	0,0	46 588,4
		В том числе объемы финансирования, предусмотренные в лимитах областной адресной инвестиционной программы	2013	96 902,5	0,0	96 902,5	0,0	0,0
			2014	79 393,1	0,0	79 393,1	0,0	0,0
			2015	12 556,6	0,0	12 556,6	0,0	0,0
			2016	0,0	0,0	0,0	0,0	0,0
			2017	0,0	0,0	0,0	0,0	0,0
			2018	0,0	0,0	0,0	0,0	0,0
			2019	0,0	0,0	0,0	0,0	0,0
			2020	0,0	0,0	0,0	0,0	0,0
			2021	0,0	0,0	0,0	0,0	0,0
			2022	0,0	0,0	0,0	0,0	0,0
			2023	0,0	0,0	0,0	0,0	0,0
Подпрограмма государственной программы	«Защита прав детей, государственная поддержка детей-сирот и детей с особыми нуждами»							

1	2	3	4	5	6	7	8	9
			2024	0,0	0,0	0,0	0,0	0,0
		ответственный исполнитель – управление образования и науки области	2013	923 107,6	15 741,3	886 938,8	0,0	20 427,5
			2014	953 334,1	13 677,5	914 679,5	0,0	24 977,1
			2015	965 250,1	9 989,8	919 922,7	0,0	35 337,6
			2016	986 704,0	3 540,9	948 455,7	0,0	34 707,4
			2017	981 920,3	5 485,5	941 144,8	0,0	35 290,0
			2018	1 038 264,2	3 441,6	997 792,1	0,0	37 030,5
			2019	1 093 184,2	14 656,8	1 031 678,8	0,0	46 848,6
			2020	998 331,5	11 768,8	938 871,9	0,0	47 690,8
			2021	964 919,5	18 586,5	903 413,3	0,0	42 919,7
			2022	958 035,3	12 174,7	901 278,9	0,0	44 581,7
			2023	1 072 497,2	5 852,9	1 020 847,2	0,0	45 797,1
			2024	1 092 184,2	5 882,7	1 039 713,1	0,0	46 588,4
		соисполнитель - управление культуры и архивного дела области	2013	43,1	0,0	43,1	0,0	0,0
			2014	0,0	0,0	0,0	0,0	0,0
			2015	49,0	0,0	49,0	0,0	0,0
			2016	50,6	0,0	50,6	0,0	0,0
			2017	151,8	0,0	151,8	0,0	0,0
			2018	105,7	0,0	105,7	0,0	0,0
			2019	0,0	0,0	0,0	0,0	0,0
			2020	117,6	0,0	117,6	0,0	0,0
			2021	59,2	0,0	59,2	0,0	0,0
			2022	59,2	0,0	59,2	0,0	0,0
			2023	109,2	0,0	109,2	0,0	0,0
			2024	109,8	0,0	109,8	0,0	0,0
		соисполнитель - управление строительства и инвестиций области	2013	96 902,5	0,0	96 902,5	0,0	0,0
			2014	79 393,1	0,0	79 393,1	0,0	0,0
			2015	12 556,6	0,0	12 556,6	0,0	0,0
			2016	0,0	0,0	0,0	0,0	0,0
		соисполнитель — финансовое управление области	2013	0,0	0,0	0,0	0,0	0,0
			2014	16 981,7	0,0	16 981,7	0,0	0,0
			2015	0,0	0,0	0,0	0,0	0,0
			2016	0,0	0,0	0,0	0,0	0,0
			2017	0,0	0,0	0,0	0,0	0,0
			2018	0,0	0,0	0,0	0,0	0,0
			2019	0,0	0,0	0,0	0,0	0,0
			2020	0,0	0,0	0,0	0,0	0,0
			2021	0,0	0,0	0,0	0,0	0,0
			2022	0,0	0,0	0,0	0,0	0,0

ПРИЛОЖЕНИЕ № 3
к постановлению администрации области
от 26.08.2020 № 682

ПРИЛОЖЕНИЕ № 9
к подпрограмме «Развитие
дошкольного образования»

Правила

предоставления и расходования субсидий из бюджета Тамбовской области бюджетам муниципальных образований области на создание дополнительных мест для детей в возрасте от 1,5 до 3 лет любой направленности в частных дошкольных организациях, осуществляющих образовательную деятельность по образовательным программам дошкольного образования, в том числе адаптированным, и присмотр и уход за детьми
(далее — Правила)

1. Настоящие Правила определяют механизм предоставления и расходования субсидий из бюджета Тамбовской области бюджетам муниципальных образований области на создание дополнительных мест для детей в возрасте от 1,5 до 3 лет любой направленности в частных дошкольных организациях, осуществляющих образовательную деятельность по образовательным программам дошкольного образования, в том числе адаптированным, и присмотр и уход за детьми, (далее — субсидии) в рамках реализации мероприятий подпрограммы «Развитие дошкольного образования» государственной программы Тамбовской области «Развитие образования Тамбовской области», утвержденной постановлением администрации области от 28.12.2012 № 1677.

2. Субсидии бюджетам муниципальных образований области предоставляются в соответствии с перечнем субсидий бюджетам муниципальных образований области, предоставляемых из бюджета Тамбовской области в целях софинансирования расходных обязательств муниципальных образований, связанных с созданием дополнительных мест для детей в возрасте от 1,5 до 3 лет любой направленности в частных дошкольных организациях, осуществляющих образовательную деятельность по образовательным программам дошкольного образования, в том числе адаптированным, и присмотр и уход за детьми, утверждаемым законом области о бюджете Тамбовской области на очередной финансовый год и плановый период, в пределах лимитов бюджетных обязательств.

Субсидии носят целевой характер и не могут быть использованы на иные цели.

3. Управление образования и науки области (далее - Управление) осуществляет функции главного распорядителя средств бюджета Тамбовской области по предоставлению субсидий и доводит до финансовых органов муниципальных образований области уведомления по

расчетам между бюджетами по межбюджетным трансфертам.

4. Субсидии предоставляются бюджетам муниципальных образований области при следующих условиях:

наличие муниципальной программы, содержащей перечень мероприятий, в целях софинансирования которых предоставляются субсидии;

наличие в местном бюджете (сводной бюджетной росписи местного бюджета) бюджетных ассигнований на исполнение расходного обязательства муниципального образования области, софинансирование которого осуществляется из бюджета Тамбовской области, в объеме, необходимом для его исполнения, включающем размер планируемых к предоставлению из бюджета Тамбовской области субсидий;

заключение соглашения о предоставлении субсидий между Управлением и администрацией муниципального образования области (далее — Соглашение) в соответствии с пунктом 10 Правил формирования, предоставления и распределения субсидий из бюджета Тамбовской области бюджетам муниципальных образований области, утвержденных постановлением администрации области от 04.12.2019 № 1347.

5. Критерием отбора муниципальных образований области для предоставления субсидий является наличие частных дошкольных организаций, осуществляющих образовательную деятельность по образовательным программам дошкольного образования, в том числе адаптированным, и присмотр и уход за детьми, прошедших конкурсный отбор в соответствии с муниципальными правовыми актами муниципального образования на создание дополнительных мест для детей в возрасте от 1,5 до 3 лет любой направленности в организациях, осуществляющих образовательную деятельность (за исключением государственных, муниципальных), и у индивидуальных предпринимателей, осуществляющих образовательную деятельность по образовательным программам дошкольного образования, в том числе адаптированным, и присмотр и уход за детьми, в рамках федерального проекта «Содействие занятости женщин – создание условий дошкольного образования для детей в возрасте до трех лет» национального проекта «Демография».

6. Для заключения Соглашения администрации муниципальных образований области представляют в Управление следующие документы:

выписку из муниципального правового акта о бюджете муниципального образования области (местном бюджете) и (или) выписку из сводной бюджетной росписи местного бюджета с подтверждением принятых решений о софинансировании расходных обязательств, указанных в пункте 2 Правил;

выписку из соответствующей муниципальной программы, предусматривающей наличие мероприятий, в целях софинансирования которых предоставляются субсидии.

Все представленные документы должны быть подписаны и заверены печатью администрации муниципального образования области.

7. Управление в течение 5 рабочих дней со дня представления администрацией муниципального образования области документов, указанных в пункте 6 Правил, осуществляет их проверку и принимает решение о предоставлении субсидий либо об отказе в предоставлении субсидий.

Основаниями для отказа в предоставлении субсидий служат следующие причины:

представление недостоверных сведений, содержащихся в документах, указанных в пункте 6 Правил;

представление не в полном объеме документов, указанных в пункте 6 Правил.

В случае отказа в предоставлении субсидий Управление в срок, не превышающий 5 рабочих дней со дня принятия решения об отказе в предоставлении субсидий, уведомляет администрацию муниципального образования области об отказе в предоставлении субсидий.

После устранения причин, послуживших основанием для отказа в предоставлении субсидий, администрация муниципального образования области вправе повторно обратиться за получением субсидий.

В случае принятия решения о предоставлении субсидий Управление заключает с администрацией муниципального образования области Соглашение.

Соглашения заключаются в соответствии с типовой формой соглашения, утвержденной финансовым управлением области, в течение 5 рабочих дней с даты принятия решения о предоставлении субсидий.

8. Распределение субсидий утверждается законом области о бюджете Тамбовской области на соответствующий финансовый год и плановый период.

Размер субсидий, предоставляемых бюджету муниципального образования области на создание дополнительных мест для детей в возрасте от 1,5 до 3 лет любой направленности в частных дошкольных организациях, осуществляющих образовательную деятельность по образовательным программам дошкольного образования, в том числе адаптированным, и присмотр и уход за детьми, определяется по формуле:

$$S_i = Rrp_i \times n_{chdsi} \times m \times Z_i/100,$$

где:

S_i – размер субсидий для i -ого муниципального образования области;

Rrp_i – средняя разница между размером родительской платы в организациях, осуществляющих образовательную деятельность (за исключением государственных, муниципальных), и у индивидуальных предпринимателей, осуществляющих образовательную деятельность по образовательным программам дошкольного образования, в том числе адаптированным, и присмотр и уход за детьми в i -ом муниципальном образовании, и максимальным размером родительской платы за присмотр и уход за детьми в государственных и муниципальных образовательных организациях, установленным постановлением администрации области для i -го муниципального образования (8500, 0 рублей);

n_i – количество созданных дополнительных мест для детей в возрасте от 1,5 до 3 лет любой направленности в организациях, осуществляющих образовательную деятельность (за исключением государственных, муниципальных), и у индивидуальных предпринимателей, осуществляющих образовательную деятельность по образовательным программам дошкольного образования, в том числе адаптированным, и присмотр и уход за детьми, в рамках федерального проекта «Содействие занятости женщин – создание условий дошкольного образования для детей в возрасте до трех лет» национального проекта «Демография» в i -ом муниципальном образовании;

Z_i – предельный уровень софинансирования расходного обязательства i -го муниципального образования области из бюджета Тамбовской области на очередной финансовый год и плановый период, определенный постановлением администрации области от 17.12.2019 № 1391;

m – количество месяцев в году, в течение которых дети, зачисленные на места, созданные в рамках федерального проекта «Содействие занятости женщин – создание условий дошкольного образования для детей в возрасте до трех лет» национального проекта «Демография», посещают частные дошкольные образовательные организации.

При распределении субсидий между муниципальными образованиями области объем субсидий местному бюджету в финансовом году не может превышать объем средств на исполнение в финансовом году расходного обязательства муниципального образования области, в целях софинансирования которого предоставляются субсидии, с учетом предельного уровня софинансирования расходного обязательства муниципального образования области из бюджета Тамбовской области, установленного постановлением администрации области от 17.12.2019 № 1391 «Об утверждении предельного уровня софинансирования расходного обязательства муниципального образования области из бюджета

Тамбовской области по муниципальным образованиям на 2020 год и на плановый период 2021 и 2022 годов».

Муниципальное образование области вправе увеличить объем бюджетных ассигнований на финансовое обеспечение расходных обязательств муниципального образования области, в целях софинансирования которых из бюджета области бюджету муниципального образования области предоставляются субсидии, в том числе в целях достижения значения результатов использования субсидий, предусмотренных Соглашением, что не влечет за собой обязательств по увеличению размера субсидий.

9. Эффективность использования субсидий оценивается Управлением ежегодно в срок до 01 февраля года, следующего за годом предоставления субсидии, на основании достижения значений результата использования субсидий.

Оценка эффективности использования субсидий осуществляется Управлением на основании сравнения планируемых и достигнутых значений результатов использования субсидий муниципальным образованием области, установленных Соглашением, на основании отчетов, представляемых в Управление администрацией муниципального образования области по формам и в сроки, установленные в соответствии с пунктом 17 Правил.

10. Результатом использования субсидий является численность детей в возрасте от 1,5 до 3 лет, зачисленных на дополнительные места любой направленности в организациях, осуществляющих образовательную деятельность (за исключением государственных, муниципальных), и у индивидуальных предпринимателей, осуществляющих образовательную деятельность по образовательным программам дошкольного образования, в том числе адаптированным, и присмотр и уход за детьми, созданные в рамках федерального проекта «Содействие занятости женщин – создание условий дошкольного образования для детей в возрасте до трех лет» национального проекта «Демография» в *i*-ом муниципальном образовании.

Конкретное значение результата использования субсидий устанавливается Управлением в Соглашении.

Ответственность за достоверность представляемых Управлению сведений возлагается на администрации муниципальных образований области.

11. В случае если муниципальным образованием области допущены нарушения своих обязательств по условиям софинансирования, а также в случае непредставления и несвоевременного представления необходимых материалов и отчетности, Управление приостанавливает предоставление субсидий до устранения нарушений по выполнению своих обязательств.

12. В случае нецелевого использования муниципальным образованием области субсидий к нему применяются бюджетные меры принуждения, предусмотренные бюджетным законодательством Российской Федерации.

13. В случае если муниципальным образованием области по состоянию на 31 декабря года предоставления субсидий допущены нарушения обязательств, предусмотренных Соглашением, в части недостижения значений результатов использования субсидий и в срок до первой даты представления отчетности о достижении результатов использования субсидий в соответствии с Соглашением в году, следующем за годом предоставления субсидий, указанные нарушения не устранены, объем средств, подлежащий возврату из бюджета муниципального образования области в бюджет Тамбовской области в срок до 01 июня года, следующего за годом предоставления субсидии ($V_{\text{возврата}}$), рассчитывается по формуле:

$$V_{\text{возврата}} = (V_{\text{субсидий}} \times k \times m / n) \times 0,1,$$

где:

$V_{\text{субсидий}}$ — размер субсидий, предоставленных бюджету муниципального образования области в отчетном финансовом году;

m — количество результатов использования субсидий, по которым индекс, отражающий уровень недостижения i -го результата использования субсидий, имеет положительное значение;

n — общее количество результатов использования субсидий;

k — коэффициент возврата субсидий.

Коэффициент возврата субсидий рассчитывается по формуле:

$$k = \text{SUM } D_i / m,$$

где:

D_i - индекс, отражающий уровень недостижения i -го результата использования субсидий.

При расчете коэффициента возврата субсидий используются только положительные значения индекса, отражающего уровень недостижения i -го результата использования субсидий.

Индекс, отражающий уровень недостижения i -го результата использования субсидий, определяется по формуле:

$$D_i = 1 - T_i / S_i,$$

где:

T_i - фактически достигнутое значение i -го результата использования субсидий на отчетную дату;

S_i - плановое значение i -го результата использования субсидий,

установленное Соглашением.

Управление в течение 10 рабочих дней со дня выявления факта недостижения по состоянию на 31 декабря отчетного года значения результата использования субсидии направляет администрации муниципального образования области письменное требование о возврате субсидий в бюджет Тамбовской области в порядке, установленном действующим законодательством.

14. Основанием для освобождения муниципальных образований области от применения мер, предусмотренных пунктом 13 Правил, является документально подтвержденное наступление обстоятельств непреодолимой силы, препятствующих исполнению соответствующих обязательств:

установление регионального (межмуниципального) и (или) местного уровня реагирования на чрезвычайную ситуацию, подтвержденное правовым актом исполнительного органа государственной власти области и (или) органа местного самоуправления;

наличие вступившего в законную силу в году предоставления субсидий решения арбитражного суда о признании несостоятельной (банкротом) организации, деятельность которой оказывала влияние на исполнение обязательств, предусмотренных Соглашением в соответствии с обязательствами муниципального образования области по достижению результатов использования субсидий.

Управление при наличии одного из оснований, предусмотренных абзацами вторым, третьим настоящего пункта, подготавливает заключение о причинах неисполнения соответствующих обязательств, а также о целесообразности продления срока устранения нарушения обязательств и достаточности мер, предпринимаемых для устранения такого нарушения.

Указанное заключение формируется на основании документов, подтверждающих наступление обстоятельств непреодолимой силы, вследствие которых соответствующие обязательства не исполнены, представляемых администрацией муниципального образования области, допустившего нарушение соответствующих обязательств, не позднее 10 апреля года, следующего за годом предоставления субсидий. Одновременно с указанными документами представляется информация о предпринимаемых мерах по устранению нарушения и персональной ответственности должностных лиц, ответственных за такое нарушение.

При наличии положительного заключения Управление в срок не позднее 01 мая года, следующего за годом предоставления субсидий, вносит в администрацию области предложение об освобождении муниципального образования области от применения мер ответственности, предусмотренных пунктом 13 Правил, с приложением соответствующего проекта распоряжения администрации области, согласованного с

управлением стратегического развития, национальных целей, программ и проектов администрации области и финансовым управлением области, и указанного заключения.

15. В случае отсутствия оснований для освобождения муниципальных образований области от применения мер ответственности, предусмотренных пунктом 13 Правил, Управление не позднее 30-го рабочего дня после первой даты представления отчетности о достижении значений результатов использования субсидий в соответствии с Соглашением в году, следующем за годом предоставления субсидий, направляет администрации муниципального образования области требование по возврату из местного бюджета в бюджет Тамбовской области объема средств, рассчитанного в соответствии с пунктом 13 Правил, с указанием сумм, подлежащих возврату, средств и сроков их возврата.

16. В случае принятия решения о предоставлении субсидий Управление в течение 5 рабочих дней со дня принятия данного решения формирует заявки бюджетополучателя на финансирование и направляет в финансовое управление области.

Финансовое управление области в течение 5 рабочих дней со дня получения заявки бюджетополучателя на финансирование формирует и представляет в Управление Федерального казначейства по Тамбовской области расходные расписания для доведения бюджетных данных на лицевой счет муниципального образования области.

Перечисление субсидий осуществляется на счета, открытые территориальным органам Федерального казначейства в учреждениях Центрального банка Российской Федерации для учета операций со средствами бюджетов муниципальных образований области.

Управление представляет в Управление Федерального казначейства по Тамбовской области заявки на кассовый расход на перечисление субсидий бюджетам муниципальных образований области на счет по учету доходов, распределяемых органами Федерального казначейства по Тамбовской области.

Финансовые органы администраций муниципальных образований области после получения выписки о зачислении субсидий представляют в отделы Управления Федерального казначейства по Тамбовской области расходные расписания для доведения бюджетных данных на лицевые счета в соответствии со сводной бюджетной росписью местных бюджетов.

Финансовые органы администраций муниципальных образований области при оплате денежных обязательств представляют в отделы Управления Федерального казначейства по Тамбовской области вместе с заявками на кассовый расход соответствующие документы для подтверждения расходов.

Предоставленные средства субсидий используются на предоставление субсидий частным дошкольным организациям, осуществляющим образовательную деятельность по образовательным программам дошкольного образования, в том числе адаптированным, и присмотр и уход за детьми, на финансовое обеспечение расходов, связанных с присмотром и уходом за детьми, оплатой коммунальных услуг, услуг по содержанию имущества и других расходов, за исключением расходов, связанных с предоставлением образовательной услуги, исходя из расчета 8 500 рублей в месяц на 1 воспитанника, зачисленного на созданное место в рамках федерального проекта «Содействие занятости женщин – создание условий дошкольного образования для детей в возрасте до трех лет» национального проекта «Демография».

17. Администрации муниципальных образований области представляют в Управление:

отчеты о расходах, в целях софинансирования которых предоставлены субсидии, в срок не позднее 12 числа месяца, следующего за отчетным месяцем, в котором были получены субсидии, по форме согласно приложению № 1 к Правилам;

отчеты о достижении значений результатов использования субсидий в срок не позднее 12 января года, следующего за годом, в котором были получены субсидии, по форме согласно приложению № 2 к Правилам.

18. Решение о наличии потребности в субсидиях, предоставленных местным бюджетам из бюджета Тамбовской области и не использованных в отчетном финансовом году, а также об их возврате в местные бюджеты в текущем финансовом году принимает Управление в соответствии со статьей 242 Бюджетного кодекса Российской Федерации и постановлением администрации области от 29.01.2020 № 67 «Об утверждении Порядка принятия главными администраторами средств бюджета Тамбовской области решения о наличии потребности в межбюджетных трансфертах, полученных из бюджета Тамбовской области в форме субсидий, субвенций и иных межбюджетных трансфертов, имеющих целевое назначение и не использованных в отчетном финансовом году».

19. Контроль за целевым использованием выделенных субсидий в установленном порядке осуществляют Управление и органы государственной власти области, на которые возложены функции финансового контроля.

ПРИЛОЖЕНИЕ № 1

к Правилам предоставления и расходования субсидий из бюджета Тамбовской области бюджетам муниципальных образований области на создание дополнительных мест для детей в возрасте от 1,5 до 3 лет любой направленности в частных дошкольных организациях, осуществляющих образовательную деятельность по образовательным программам дошкольного образования, в том числе адаптированным, и присмотр и уход за детьми

Форма

Отчет

о расходах, в целях софинансирования которых предоставлены субсидии
на _____ 20 ____ г.

Коды	
Дата	
по Сводному реестру	
по ОКТМО	
по ОКПО	
Глава по БК	
по БК	
по БК	

Наименование уполномоченного органа муниципального образования _____
 Наименование бюджета муниципального образования _____
 Наименование финансового органа муниципального образования _____
 Наименование главного распорядителя средств бюджета Тамбовской области _____
 Наименование государственной программы Тамбовской области _____
 Наименование муниципальной программы _____

Периодичность (месячная, квартальная, годовая) _____
 Единица измерения рубль (с точностью до второго десятичного знака после запятой)

1. Движение денежных средств

Код строки	Средства бюджета муниципального образования		
	всего	в том числе из графы 3 бюджета Тамбовской области	в том числе из бюджета Тамбовской области
Наименование показателя	за отчетный период	за отчетный период	за отчетный период
1	2	3	4
		5	6

Продолжение приложения № 3

Продолжение приложения № 1

к Правилам предоставления и расходования субсидий из бюджета Тамбовской области бюджетам муниципальных образований области на создание дополнительных мест для детей в возрасте от 1,5 до 3 лет любой направленности в частных дошкольных организациях, осуществляющих образовательную деятельность по образовательным программам дошкольного образования, в том числе адаптированным, и присмотр и уход за детьми

1	2	3	4	5	6
Остаток средств субсидий на начало текущего финансового года, всего	010				
Из них подлежит возврату в бюджет Тамбовской области	011				
Размер субсидий, подлежащих предоставлению в текущем финансовом году	020				
Предусмотрено бюджетных ассигнований на исполнение расходных обязательств, в целях финансирования которых предоставляются субсидии, на текущий финансовый год, всего	030				
Поступило средств субсидий	040				
Кассовые расходы на отчетную дату, всего	050				
Из них в объеме финансирования из бюджета Тамбовской области	051				
Восстановлено средств, подлежащих возврату в бюджет Тамбовской области, всего, в том числе:	060				
использованных в текущем году, всего, из них:	061				
не по целевому назначению	062				
использованных в предшествующие годы, всего, из них:	063				

Продолжение приложения № 3

Продолжение приложения № 1

к Правилам предоставления и расходования субсидий из бюджета Тамбовской области бюджетам муниципальных образований области на создание дополнительных мест для детей в возрасте от 1,5 до 3 лет любой направленности в частных дошкольных организациях, осуществляющих образовательную деятельность по образовательным программам дошкольного образования, в том числе адаптированным, и присмотр и уход за детьми

1	2	3	4	5	6
не по целевому назначению	064				
Возвращено (взыскано) в бюджет Тамбовской области, всего, в том числе:	070				
остаток средств субсидий на начало текущего финансового года (стр. 011) года	071				
восстановленных средств, подлежащих перечислению в бюджет Тамбовской области (стр.060), всего, из них:	072				
использованных в текущем году, включая использованных не по целевому назначению	073				
использованных в предшествующие годы, включая использованных не по целевому назначению	074				
Остаток средств субсидий на конец отчетного периода (года) (стр.010 + стр.040 - стр.050 + стр.060 - стр.070), всего, из них:	080				
подлежит возврату в бюджет Тамбовской области	081				

Продолжение приложения № 3

Продолжение приложения № 1

к Правилам предоставления и расходования субсидий из бюджета Тамбовской области бюджетам муниципальных образований области на создание дополнительных мест для детей в возрасте от 1,5 до 3 лет любой направленности в частных дошкольных организациях, осуществляющих образовательную деятельность по образовательным программам дошкольного образования, в том числе адаптированным, и приему и уход за детьми

2. Сведения о направлении расходов бюджета муниципального образования, софинансирование которых осуществляется из бюджета Тамбовской области

Код по БК	Наименование мероприятия	Код строки	Предусмотрено бюджетных ассигнований в бюджете муниципального образования на 20__ г.	Кассовые расходы бюджета муниципального образования (нарастающим итогом с начала года)	Уровень софинансирования, %
1	2	3	4	5	6

Руководитель _____ (должность) _____ (подпись) _____ (расшифровка подписи)

Исполнитель _____ (должность) _____ (фамилия, инициалы) _____ (телефон)

ПРИЛОЖЕНИЕ № 4
к постановлению администрации области
от 26.08.2020 № 682

ПРИЛОЖЕНИЕ № 3
к Правилам предоставления и расходования субсидий из бюджета Тамбовской области
бюджетам муниципальных образований области на развитие муниципальных систем
общего и дополнительного образования

Отчет

об использовании субсидий на обеспечение питанием обучающихся муниципальных общеобразовательных организаций
по _____ по состоянию на 01 _____ 202 _____ года
(наименование муниципального образования)

Категории обучающихся, воспитанников	Остаток на 01.01.202__	Объем субсидий, утвержденный в бюджете Тамбовской области на 202__ год (тыс. руб.)	Перечислено из бюджета Тамбовской области за отчетный период (тыс. руб.)	Израсходовано за отчетный период (кассовые расходы) (тыс. руб.)*	Израсходовано за отчетный период (фактические расходы) (тыс. руб.)*	Общая численность обучающихся, воспитанников, за исключением детей из многодетных семей (чел.)	Численность обучающихся, воспитанников, которым предоставляется питание за счет средств бюджета Тамбовской области (чел.)	Количество дней питания*	Средняя стоимость питания одного обучающегося (воспитанника) в день (руб.) гр.6/гр.9	Задолженность за отчетный период гр.2+гр.4-гр.6 (тыс. руб.)*	Остаток неиспользованных средств гр.2+гр.4-гр.5 (тыс. руб.)	Утверждено средств в бюджете муниципального образования на 202__ год (тыс. руб.)	Произведено расходов за счет средств бюджета муниципального образования (тыс. руб.)
1	2	3	4	5	6	7	8	9	10	11	12	13	14
1. Дети из малообеспеченных семей	X	X	X			X				X	X	X	X
2. Дети, состоящие на учете в противотуберкулезном диспансере	X	X	X			X				X	X	X	X
3. Дети-инвалиды	X	X	X			X				X	X	X	X
4. Дети с ограниченными возможностями здоровья	X	X	X			X				X	X	X	X
5. Дети, находящиеся под опекой (попечительством)	X	X	X			X				X	X	X	X
6. Остальные обучающиеся, воспитанники	X	X	X			X				X	X	X	X
Итого													

* Заполняется нарастающим итогом с начала года.


Численность обучающихся из многодетных семей, которым предоставляется питание за счет средств бюджета Тамбовской области: _____ (человек).

Объем средств, предусмотренный в бюджете Тамбовской области на питание обучающихся из многодетных семей: _____ (тыс. рублей).

Руководитель уполномоченного органа муниципального образования _____ (должность) _____ (подпись) _____ (расшифровка подписи)

Исполнитель _____ (должность) _____ (фамилия, инициалы) _____ (телефон)

Зам. главы администрации области **Н.Е. Астафьева**



ПРИЛОЖЕНИЕ № 5
к постановлению администрации области
от 26.08.2020 № 682

ПРИЛОЖЕНИЕ № 23
к подпрограмме «Развитие общего и
дополнительного образования»

Правила

предоставления и расходования субсидий из бюджета Тамбовской области, в том числе за счет средств, поступивших из федерального бюджета, бюджетам муниципальных образований области на организацию бесплатного горячего питания обучающихся, получающих начальное общее образование в муниципальных образовательных организациях
(далее — Правила)

1. Настоящие Правила определяют механизм предоставления и расходования субсидий из бюджета Тамбовской области, в том числе за счет средств, поступивших из федерального бюджета, бюджетам муниципальных образований области на организацию бесплатного горячего питания обучающихся, получающих начальное общее образование в муниципальных образовательных организациях (далее — субсидии) в рамках реализации мероприятий подпрограммы «Развитие общего и дополнительного образования» государственной программы Тамбовской области «Развитие образования Тамбовской области», утвержденной постановлением администрации области от 28.12.2012 № 1677.

2. Субсидии бюджетам муниципальных образований области предоставляются в соответствии с перечнем субсидий бюджетам муниципальных образований области, предоставляемых из бюджета Тамбовской области в целях софинансирования расходных обязательств муниципальных образований области, связанных с организацией бесплатного горячего питания обучающихся, получающих начальное общее образование в муниципальных образовательных организациях, утверждаемым законом области о бюджете Тамбовской области на очередной финансовый год и плановый период, в пределах лимитов бюджетных обязательств.

Субсидии носят целевой характер и не могут быть использованы на иные цели.

3. Управление образования и науки области (далее - Управление) осуществляет функции главного распорядителя средств бюджета Тамбовской области по предоставлению субсидий и доводит до финансовых органов муниципальных образований области уведомления по расчетам между бюджетами по межбюджетным трансфертам.

4. Субсидии предоставляются бюджетам муниципальных образований области при следующих условиях:

4.1. наличие муниципальной программы, содержащей перечень

мероприятий, в целях софинансирования которых предоставляются субсидии;

4.2. наличие в местном бюджете (сводной бюджетной росписи местного бюджета) бюджетных ассигнований на исполнение расходного обязательства муниципального образования области, софинансирование которого осуществляется из бюджета Тамбовской области, в объеме, необходимом для его исполнения, включающем размер планируемых к предоставлению из бюджета Тамбовской области субсидий;

4.3. заключение соглашения о предоставлении субсидий между Управлением и органом местного самоуправления муниципальных образований области (далее - Соглашение) в соответствии с пунктом 10 Правил формирования, предоставления и распределения субсидий из бюджета Тамбовской области бюджетам муниципальных образований области, утвержденных постановлением администрации области от 04.12.2019 № 1347, с использованием государственной интегрированной информационной системы управления общественными финансами «Электронный бюджет» в соответствии с типовой формой, утвержденной Министерством финансов Российской Федерации.

5. Субсидии предоставляются бюджетам муниципальных образований области, отвечающих следующим критериям:

наличие потребности муниципального образования в обеспечении бесплатным горячим питанием обучающихся, получающих начальное общее образование в муниципальных образовательных организациях;

наличие во всех муниципальных образовательных организациях, расположенных на территории муниципального образования и осуществляющих обучение по программам начального общего образования, условий для организации горячего питания обучающихся в соответствии с санитарно-гигиеническими требованиями к организации питания обучающихся в общеобразовательных организациях и другими требованиями к организации питания обучающихся, установленными нормативными правовыми актами Российской Федерации, подтвержденных территориальным органом Федеральной службы по надзору в сфере защиты прав потребителей и благополучия человека по состоянию на 15 июля в 2020 году, с 2021 года - по состоянию на 15 апреля соответствующего года;

наличие утвержденного администрацией муниципального образования области перечня мероприятий по организации бесплатного горячего питания обучающихся, получающих начальное общее образование в муниципальных образовательных организациях, обеспечивающих охват 100 процентов от числа таких обучающихся в указанных образовательных организациях.

6. Для заключения Соглашения администрации муниципальных образований области представляют в Управление следующие документы:

выписку из муниципального правового акта о бюджете

муниципального образования (местном бюджете) и (или) выписку из сводной бюджетной росписи местного бюджета с подтверждением принятых решений о софинансировании расходных обязательств, указанных в пункте 2 Правил;

выписку из соответствующей муниципальной программы, предусматривающей наличие мероприятий, в целях софинансирования которых предоставляются субсидии;

утвержденный администрацией муниципального образования области перечень мероприятий по организации бесплатного горячего питания обучающихся, получающих начальное общее образование в муниципальных образовательных организациях, обеспечивающих охват 100 процентов от числа таких обучающихся в указанных образовательных организациях;

справку главы муниципального образования области, подтверждающую наличие потребности муниципального образования в обеспечении бесплатным горячим питанием обучающихся, получающих начальное общее образование в муниципальных образовательных организациях;

справку главы муниципального образования области, подтверждающую наличие во всех муниципальных образовательных организациях, расположенных на территории муниципального образования и осуществляющих обучение по программам начального общего образования, условий для организации горячего питания обучающихся в соответствии с санитарно-гигиеническими требованиями к организации питания обучающихся в общеобразовательных организациях и другими требованиями к организации питания обучающихся, установленными нормативными правовыми актами Российской Федерации, подтвержденных территориальным органом Федеральной службы по надзору в сфере защиты прав потребителей и благополучия человека по состоянию на 15 июля в 2020 году, с 2021 года - по состоянию на 15 апреля соответствующего года.

Все представленные документы должны быть подписаны и заверены печатью администрации муниципального образования области.

7. Управление в течение 5 рабочих дней со дня представления администрацией муниципального образования области документов, указанных в пункте 6 Правил, осуществляет их проверку и принимает решение о предоставлении субсидий либо об отказе в предоставлении субсидий.

Основаниями для отказа в предоставлении субсидий служат следующие причины:

представление недостоверных сведений, содержащихся в документах, указанных в пункте 6 Правил;

представление не в полном объеме документов, указанных в

пункте 6 Правил.

В случае отказа в предоставлении субсидий Управление в срок, не превышающий 5 рабочих дней со дня принятия решения об отказе в предоставлении субсидий, уведомляет администрацию муниципального образования области об отказе в предоставлении субсидий.

После устранения причин, послуживших основанием для отказа в предоставлении субсидий, администрация муниципального образования области вправе повторно обратиться за получением субсидий.

В случае принятия решения о предоставлении субсидии Управление заключает с администрацией муниципального образования области Соглашение.

Соглашения заключаются в соответствии с типовой формой соглашения, утвержденной Министерством финансов Российской Федерации, в течение 5 рабочих дней с даты принятия решения о предоставлении субсидий.

8. Распределение субсидий утверждается законом области о бюджете Тамбовской области на соответствующий финансовый год и плановый период.

Размер субсидий, предоставляемых бюджету муниципального образования области на организацию бесплатного горячего питания обучающихся, получающих начальное общее образование в муниципальных образовательных организациях, определяется по формуле:

$$S_i = Cdi \times N_p \times Z_i / 100$$

где:

S_i – размер субсидий для i -ого муниципального образования области;

Cdi – число детодней для обучающихся по программам начального общего образования в i -муниципальном образовании области, рассчитываемое в соответствии с пунктом 9 Правил;

N_p – размер стоимости горячего питания в день на одного обучающегося по программам начального общего образования муниципальной общеобразовательной организации;

Z_i – предельный уровень софинансирования расходного обязательства i -го муниципального образования области из бюджета Тамбовской области на очередной финансовый год и плановый период, определенный постановлением администрации области от 17.12.2019 № 1391.

При распределении субсидий между муниципальными образованиями области объем субсидий местному бюджету в финансовом году не может превышать объем средств на исполнение в финансовом году расходного обязательства муниципального образования области, в целях софинансирования которого предоставляются субсидии, с учетом

предельного уровня софинансирования расходного обязательства муниципального образования области из бюджета Тамбовской области, установленного постановлением администрации области от 17.12.2019 № 1391 «Об утверждении предельного уровня софинансирования расходного обязательства муниципального образования области из бюджета Тамбовской области по муниципальным образованиям на 2020 год и на плановый период 2021 и 2022 годов».

9. Число детодней для обучающихся по программам начального общего образования в i -м муниципальном образовании области (Cdi) определяется по формуле:

$$Cdi = Cdi_{1кл} \times di_{1кл} + Cdi_{2-4кл} \times di_{2-4кл},$$

где:

$Cdi_{1кл}$ - численность обучающихся в 1-х классах в i -м муниципальном образовании области, по данным федерального статистического наблюдения на 01 января текущего финансового года;

$di_{1кл}$ - количество учебных дней в году для обучающихся в 1-х классах, равное 165 дням в текущем финансовом году;

$Cdi_{2-4кл}$ - численность обучающихся во 2—4-х классах в i -м муниципальном образовании области, по данным федерального статистического наблюдения на 01 января текущего финансового года;

$di_{2-4кл}$ - количество учебных дней в году для обучающихся во 2—4-х классах, равное 204 дням в текущем финансовом году при 6-дневной учебной неделе, равное 170 дням в текущем финансовом году при 5-дневной учебной неделе.

В 2020 году расчет субсидий осуществляется исходя из необходимости организации бесплатного горячего питания с 01.09.2020 с учетом количества учебных дней: 72 дня для обучающихся в 1-х классах, 88 дней при 6-дневной учебной неделе и 72 дня при 5-дневной учебной неделе для обучающихся во 2—4-х классах.

10. Администрации муниципальных образований области в соответствии с Федеральным законом от 05.04.2013 № 44-ФЗ «О контрактной системе в сфере закупок товаров, работ, услуг для обеспечения государственных и муниципальных нужд» определяют исполнителей (поставщиков, подрядчиков) по выполнению работ (оказанию услуг) и заключают по результатам конкурсов и (или) аукционов, запроса котировок муниципальные контракты (гражданско-правовые договоры) на выполнение работ (оказание услуг) по организации бесплатного горячего питания обучающихся, получающих начальное общее образование в муниципальных образовательных организациях, на которые предоставляются субсидии.

11. Эффективность использования субсидий оценивается Управлением

ежегодно в срок до 01 февраля года, следующего за годом предоставления субсидии, на основании достижения значений результата использования субсидий.

Оценка эффективности использования субсидий осуществляется Управлением на основании сравнения планируемых и достигнутых значений результатов использования субсидий муниципальным образованием области, установленных Соглашением, на основании отчетов, представляемых в Управление администрацией муниципального образования области по форме и в сроки, установленные пунктом 20 Правил.

12. Результатом использования субсидий является доля обучающихся, получающих начальное общее образование в муниципальных образовательных организациях, получающих бесплатное горячее питание, к общему количеству обучающихся, получающих начальное общее образование в муниципальных образовательных организациях.

Конкретное значение результата использования субсидий устанавливается Управлением в Соглашении.

Ответственность за достоверность представляемых Управлению сведений возлагается на администрации муниципальных образований области.

13. В случае если муниципальным образованием области допущены нарушения своих обязательств по условиям софинансирования, а также в случае непредставления и несвоевременного представления необходимых материалов и отчетности, Управление приостанавливает предоставление субсидий до устранения нарушений по выполнению своих обязательств.

14. В случае нецелевого использования муниципальным образованием области субсидий к нему применяются бюджетные меры принуждения, предусмотренные бюджетным законодательством Российской Федерации.

15. В случае если муниципальным образованием области по состоянию на 31 декабря года предоставления субсидий допущены нарушения обязательств, предусмотренных Соглашением, в части недостижения значений результатов использования субсидий и в срок до первой даты представления отчетности о достижении результатов использования субсидий в соответствии с Соглашением в году, следующем за годом предоставления субсидий, указанные нарушения не устранены, объем средств, подлежащий возврату из бюджета муниципального образования области в бюджет Тамбовской области в срок до 01 июня года, следующего за годом предоставления субсидии ($V_{\text{возврата}}$), рассчитывается по формуле:

$$V_{\text{возврата}} = (V_{\text{субсидий}} \times k \times m / n) \times 0,1,$$

где:

$V_{\text{субсидий}}$ — размер субсидий, предоставленных бюджету муниципального образования области в отчетном финансовом году;

m — количество результатов использования субсидий, по которым индекс, отражающий уровень недостижения i -го результата использования субсидий, имеет положительное значение;

n — общее количество результатов использования субсидий;

k — коэффициент возврата субсидий.

Коэффициент возврата субсидий рассчитывается по формуле:

$$k = \text{SUM } D_i / m,$$

где:

D_i - индекс, отражающий уровень недостижения i -го результата использования субсидий.

При расчете коэффициента возврата субсидий используются только положительные значения индекса, отражающего уровень недостижения i -го результата использования субсидий.

Индекс, отражающий уровень недостижения i -го результата использования субсидий, определяется по формуле:

$$D_i = 1 - T_i / S_i,$$

где:

T_i - фактически достигнутое значение i -го результата использования субсидий на отчетную дату;

S_i - плановое значение i -го результата использования субсидий, установленное Соглашением.

Управление в течение 10 рабочих дней со дня выявления факта недостижения по состоянию на 31 декабря отчетного года значения результата использования субсидий направляет администрации муниципального образования области письменное требование о возврате субсидий в бюджет Тамбовской области в порядке, установленном действующим законодательством.

16. Основанием для освобождения муниципальных образований области от применения мер, предусмотренных пунктом 15 Правил, является документально подтвержденное наступление обстоятельств непреодолимой силы, препятствующих исполнению соответствующих обязательств:

установление регионального (межмуниципального) и (или) местного уровня реагирования на чрезвычайную ситуацию, подтвержденное правовым актом исполнительного органа государственной власти области и (или) органа местного самоуправления;

наличие вступившего в законную силу в году предоставления

субсидий решения арбитражного суда о признании несостоятельной (банкротом) организации, деятельность которой оказывала влияние на исполнение обязательств, предусмотренных Соглашением в соответствии с обязательствами муниципального образования области по достижению результатов использования субсидий.

Управление при наличии одного из оснований, предусмотренных абзацами вторым, третьим настоящего пункта, подготавливает заключение о причинах неисполнения соответствующих обязательств, а также о целесообразности продления срока устранения нарушения обязательств и достаточности мер, предпринимаемых для устранения такого нарушения.

Указанное заключение формируется на основании документов, подтверждающих наступление обстоятельств непреодолимой силы, вследствие которых соответствующие обязательства не исполнены, представляемых администрацией муниципального образования области, допустившего нарушение соответствующих обязательств, не позднее 10 апреля года, следующего за годом предоставления субсидий. Одновременно с указанными документами представляется информация о предпринимаемых мерах по устранению нарушения и персональной ответственности должностных лиц, ответственных за такое нарушение.

При наличии положительного заключения Управление в срок не позднее 01 мая года, следующего за годом предоставления субсидий, вносит в администрацию области предложение об освобождении муниципального образования области от применения мер ответственности, предусмотренных пунктом 15 Правил, с приложением соответствующего проекта распоряжения администрации области, согласованного с управлением стратегического развития, национальных целей, программ и проектов администрации области и финансовым управлением области, и указанного заключения.

17. В случае отсутствия оснований для освобождения муниципальных образований области от применения мер ответственности, предусмотренных пунктом 15 Правил, Управление не позднее 30-го рабочего дня после первой даты представления отчетности о достижении значений результатов использования субсидий в соответствии с Соглашением в году, следующем за годом предоставления субсидий, направляет администрации муниципального образования области требование по возврату из местного бюджета в бюджет Тамбовской области объема средств, рассчитанного в соответствии с пунктом 15 Правил, с указанием сумм, подлежащих возврату, средств и сроков их возврата.

18. В случае принятия решения о предоставлении субсидий Управление в течение 5 рабочих дней со дня принятия данного решения формирует заявки бюджетополучателя на финансирование и направляет в

финансовое управление области.

Финансовое управление области в течение 5 рабочих дней со дня получения заявки бюджетополучателя на финансирование формирует и представляет в Управление Федерального казначейства по Тамбовской области расходные расписания для доведения бюджетных данных на лицевой счет муниципального образования области.

Перечисление субсидий осуществляется на счета, открытые территориальным органам Федерального казначейства в учреждениях Центрального банка Российской Федерации для учета операций со средствами бюджетов муниципальных образований области.

Управление представляет в Управление Федерального казначейства по Тамбовской области заявки на кассовый расход на перечисление субсидий бюджетам муниципальных образований области на счет по учету доходов, распределяемых органами Федерального казначейства по Тамбовской области.

Финансовые органы администраций муниципальных образований области после получения выписки о зачислении субсидий представляют в отделы Управления Федерального казначейства по Тамбовской области расходные расписания для доведения бюджетных данных на лицевые счета в соответствии со сводной бюджетной росписью местных бюджетов.

Финансовые органы администраций муниципальных образований области при оплате денежных обязательств представляют в отделы Управления Федерального казначейства по Тамбовской области вместе с заявками на кассовый расход соответствующие документы для подтверждения расходов.

Предоставленные средства субсидий используются:

на приобретение пищевых продуктов для организации бесплатного горячего питания обучающихся, получающих начальное общее образование в муниципальных образовательных организациях;

на оплату услуг специализированных организаций, предоставляющих услуги по обеспечению бесплатным горячим питанием обучающихся, получающих начальное общее образование в муниципальных образовательных организациях, в части стоимости пищевых продуктов.

В дни непосещения обучающимися, получающими начальное общее образование в муниципальных образовательных организациях, горячее питание не предоставляется, денежная компенсация стоимости горячего питания за счет средств субсидии не предусмотрена.

19. Предоставление бесплатного горячего питания осуществляется на основании приказа руководителя муниципальной образовательной организации, содержащего поименный список обучающихся, которым предоставляется бесплатное горячее питание.

20. Органы местного самоуправления муниципальных образований области представляют в Управление:

отчеты о расходах, в целях софинансирования которых предоставлены субсидии, в срок не позднее 12 числа месяца, следующего за отчетным месяцем, в котором были получены субсидии, по форме согласно приложению № 1 к Правилам;

отчеты о достижении значений результатов использования субсидий в срок не позднее 12 января года, следующего за годом, в котором были получены субсидии, по форме согласно приложению № 2 к Правилам.

21. Решение о наличии потребности в субсидиях, предоставленных местным бюджетам из бюджета Тамбовской области и не использованных в отчетном финансовом году, а также об их возврате в местные бюджеты в текущем финансовом году принимает Управление в соответствии со статьей 242 Бюджетного кодекса Российской Федерации и постановлением администрации области от 29.01.2020 № 67 «Об утверждении Порядка принятия главными администраторами средств бюджета Тамбовской области решения о наличии потребности в межбюджетных трансфертах, полученных из бюджета Тамбовской области в форме субсидий, субвенций и иных межбюджетных трансфертов, имеющих целевое назначение и не использованных в отчетном финансовом году».

22. Контроль за целевым использованием выделенных субсидий в установленном порядке осуществляют Управление и органы государственной власти области, на которые возложены функции финансового контроля.

ПРИЛОЖЕНИЕ № 1

к Правилам предоставления и расходования субсидий из бюджета Тамбовской области, в том числе за счет средств, поступивших из федерального бюджета, бюджетам муниципальных образований области на организацию бесплатного горячего питания обучающихся, получающих начальное общее образование в муниципальных образовательных организациях

Форма

Отчет

о расходах, в целях финансирования которых предоставлены субсидии

на _____ 20 ____ г.

Коды	
Дата	
по Сводному реестру	
по ОКТМО	
по ОКПО	
Глава по БК	
по БК	
по БК	

Наименование уполномоченного органа муниципального образования _____
 Наименование бюджета муниципального образования _____
 Наименование финансового органа муниципального образования _____
 Наименование главного распорядителя средств бюджета Тамбовской области _____
 Наименование государственной программы Тамбовской области _____
 Наименование муниципальной программы _____

Периодичность (месячная, квартальная, годовая) _____
 Единица измерения рубль (с точностью до второго десятичного знака после запятой)

1. Движение денежных средств

Наименование показателя	Код строки	Средства бюджета муниципального образования			
		всего	в том числе	в том числе	
			из графы 3 средств	из бюджета Тамбовской области	
			из бюджета области	за отчетный период	
1	2	3	4	5	6

Продолжение приложения № 5

Продолжение приложения № 1

к Правилам предоставления и расходования субсидий из бюджета Тамбовской области, в том числе за счет средств, поступивших из федерального бюджета, бюджетам муниципальных образований области на организацию бесплатного горячего питания обучающихся, получающих начальное общее образование в муниципальных образовательных организациях

1	2	3	4	5	6
Остаток средств субсидий на начало текущего финансового года, всего	010				
Из них подлежит возврату в бюджет Тамбовской области	011				
Размер субсидий, подлежащих предоставлению в текущем финансовом году	020				
Предусмотрено бюджетных ассигнований на исполнение расходных обязательств, в целях финансирования которых предоставляются субсидии, на текущий финансовый год, всего	030				
Поступило средств субсидий	040				
Кассовые расходы на отчетную дату, всего	050				
Из них в объеме финансирования из бюджета Тамбовской области	051				
Восстановлено средств, подлежащих возврату в бюджет Тамбовской области, всего, в том числе:	060				
использованных в текущем году, всего, из них:	061				
не по целевому назначению	062				
использованных в предшествующие годы, всего, из них:	063				

Продолжение приложения № 5

Продолжение приложения № 1

к Правилам предоставления и расходования субсидий из бюджета Тамбовской области, в том числе за счет средств, поступивших из федерального бюджета, бюджетам муниципальных образований области на организацию бесплатного горячего питания обучающихся, получающих начальное общее образование в муниципальных образовательных организациях

1	2	3	4	5	6
не по целевому назначению	064				
Возвращено (взыскано) в бюджет Тамбовской области, всего	070				
В том числе остаток средств субсидий на начало текущего финансового года (стр. 011) года	071				
Восстановленных средств, подлежащих перечислению в бюджет Тамбовской области (стр.060), всего, из них:	072				
использованных в текущем году, включая использованных не по целевому назначению	073				
использованных в предшествующие годы, включая использованных не по целевому назначению	074				
Остаток средств субсидий на конец отчетного периода (года) (стр.010 + стр.040 - стр.050 + стр.060 - стр.070), всего	080				
Из них подлежит возврату в бюджет Тамбовской области	081				

Продолжение приложения № 5

Продолжение приложения № 1

к Правилам предоставления и расходования субсидий из бюджета Тамбовской области, в том числе за счет средств, поступивших из федерального бюджета, бюджетам муниципальных образований области на организацию бесплатного горячего питания обучающихся, получающих начальное общее образование в муниципальных образовательных организациях

2. Сведения о направлении расходов бюджета муниципального образования, финансирование которых осуществляется из бюджета Тамбовской области

Код по БК	Наименование мероприятия	Код строки	Предусмотрено бюджетных ассигнований в бюджете муниципального образования на 20__ г.	Кассовые расходы бюджета муниципального образования (нарастающим итогом с начала года)	Уровень софинансирования, %
1	2	3	4	5	6

Руководитель

(уполномоченное лицо)

(должность)

(подпись)

(расшифровка подписи)

Исполнитель

(должность)

(фамилия, инициалы)

(телефон)

Продолжение приложения № 5

ПРИЛОЖЕНИЕ № 2

к Правилам предоставления и расходования субсидий из бюджета Тамбовской области, в том числе за счет средств, поступивших из федерального бюджета, бюджетам муниципальных образований области на организацию бесплатного горячего питания обучающихся, получающих начальное общее образование в муниципальных образовательных организациях

Форма

Отчет о достижении значений результатов использования субсидий

Коды	
Дата	
по Сводному реестру	
по ОКТМО	
по Сводному реестру	
по БК	
по БК	

Наименование уполномоченного органа муниципального образования _____

Наименование муниципального образования _____

Наименование главного распорядителя средств бюджета Тамбовской области _____

Наименование государственной программы Тамбовской области _____

Наименование муниципальной программы _____

Периодичность (месячная, квартальная, годовая)

Наименование мероприятия	Код строки	Результат использования субсидий	Единица измерения		Значение результата использования субсидий	Причина отклонения
			наименование	код по ОКЕИ		
1	2	3	4	5	6	7
						8

Руководитель

(уполномоченное лицо)

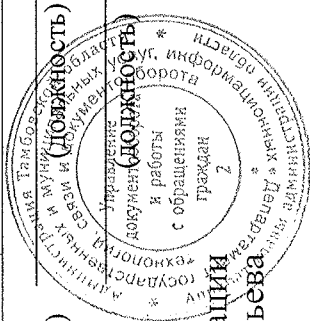
Исполнитель

(расшифровка подписи)

(подпись)

(телефон)

(фамилия, инициалы)



Зам.главы администрации
области Н.Е.Астафьева

ПРИЛОЖЕНИЕ № 6
к постановлению администрации области
от *26.08.2020* № *682*

ПРИЛОЖЕНИЕ № 24
к подпрограмме «Развитие общего и
дополнительного образования»

Правила
предоставления и расходования субсидий из бюджета Тамбовской области
бюджетам муниципальных образований области на модернизацию
инфраструктуры муниципальных общеобразовательных организаций в
рамках реализации мероприятий по содействию созданию в субъектах
Российской Федерации новых мест в общеобразовательных организациях
(далее — Правила)

1. Настоящие Правила определяют механизм предоставления и расходования субсидий из бюджета Тамбовской области бюджетам муниципальных образований области на модернизацию инфраструктуры муниципальных общеобразовательных организаций в рамках реализации мероприятий по содействию созданию в субъектах Российской Федерации новых мест в общеобразовательных организациях (далее — субсидии) в рамках реализации мероприятий федерального (регионального) проекта «Современная школа» подпрограммы «Развитие общего и дополнительного образования» государственной программы Тамбовской области «Развитие образования Тамбовской области», утвержденной постановлением администрации области от 28.12.2012 № 1677.

2. Субсидии бюджетам муниципальных образований области предоставляются в соответствии с перечнем субсидий бюджетам муниципальных образований области, предоставляемых из бюджета Тамбовской области в целях софинансирования расходных обязательств муниципальных образований, связанных с проведением модернизации инфраструктуры муниципальных общеобразовательных организаций, утверждаемым законом области о бюджете Тамбовской области на очередной финансовый год и плановый период, в пределах лимитов бюджетных обязательств.

Субсидии носят целевой характер и не могут быть использованы на иные цели.

3. Управление образования и науки области (далее — Управление) осуществляет функции главного распорядителя средств бюджета Тамбовской области по предоставлению субсидий и доводит до финансовых органов муниципальных образований области уведомления по расчетам между бюджетами по межбюджетным трансфертам.

4. Субсидии предоставляются бюджетам муниципальных образований области при следующих условиях:

4.1. наличие муниципальной программы, содержащей перечень мероприятий, в целях софинансирования которых предоставляются субсидии;

4.2. наличие в местном бюджете (сводной бюджетной росписи местного бюджета) бюджетных ассигнований на исполнение расходного обязательства муниципального образования области, софинансирование которого осуществляется из бюджета Тамбовской области, в объеме, необходимом для его исполнения, включающем размер планируемых к предоставлению из бюджета Тамбовской области субсидий;

4.3. заключение соглашения о предоставлении субсидий между Управлением и органом местного самоуправления (далее — Соглашение) в соответствии с пунктом 10 Правил формирования, предоставления и распределения субсидий из бюджета Тамбовской области бюджетам муниципальных образований области, утвержденных постановлением администрации области от 04.12.2019 № 1347.

5. Субсидии предоставляются бюджетам муниципальных образований области, отвечающих следующему критерию — наличие потребности в модернизации инфраструктуры муниципальных общеобразовательных организаций.

6. Для заключения Соглашения администрации муниципальных образований области представляют в Управление следующие документы:

выписку из муниципального правового акта о бюджете муниципального образования (местном бюджете) и (или) выписку из сводной бюджетной росписи местного бюджета с подтверждением принятых решений о софинансировании расходных обязательств, указанных в пункте 2 Правил;

выписку из соответствующей муниципальной программы, предусматривающей наличие мероприятий, в целях софинансирования которых предоставляются субсидии;

справку главы муниципального образования области, подтверждающую наличие потребности в модернизации инфраструктуры муниципальных общеобразовательных организаций.

Все представленные документы должны быть подписаны и заверены печатью администрации муниципального образования области.

7. Управление в течение 5 рабочих дней со дня представления администрацией муниципального образования области документов, указанных в пункте 6 Правил, осуществляет их проверку и принимает решение о предоставлении субсидий либо об отказе в предоставлении субсидий.

Основанием для отказа в предоставлении субсидий служат следующие

причины:

представление недостоверных сведений, содержащихся в документах, указанных в пункте 6 Правил;

представление не в полном объеме документов, указанных в пункте 6 Правил.

В случае отказа в предоставлении субсидий Управление в срок, не превышающий 5 рабочих дней со дня принятия решения об отказе в предоставлении субсидий, уведомляет администрацию муниципального образования области об отказе в предоставлении субсидий.

После устранения причин, послуживших основанием для отказа в предоставлении субсидий, администрация муниципального образования области вправе повторно обратиться за получением субсидий.

В случае принятия решения о предоставлении субсидий Управление заключает с администрацией муниципального образования области Соглашение.

Соглашения заключаются в соответствии с типовой формой соглашения, утвержденной финансовым управлением области в течение 5 рабочих дней с даты принятия решения о предоставлении субсидий.

8. Распределение субсидий утверждается законом области о бюджете Тамбовской области на соответствующий финансовый год и плановый период.

Размер субсидий, предоставляемых бюджету муниципального образования области на модернизацию инфраструктуры муниципальных общеобразовательных организаций, определяется по формуле:

$$S_i = (k_{i1} + k_{i2} + \dots) \times n \times Z_i / 100,$$

где:

S_i – размер субсидий для i -ого муниципального образования области;

k_{i1} – количество оснащенных (модернизированных) мест в первой муниципальной общеобразовательной организации i -го муниципального образования области;

k_{i2} – количество оснащенных (модернизированных) мест во второй муниципальной общеобразовательной организации i -го муниципального образования области;

n – объем средств на оснащение (модернизацию) одного места в муниципальных общеобразовательных организациях с учетом современных условий технологической среды образования, образовательного процесса;

Z_i – предельный уровень софинансирования расходного обязательства i -го муниципального образования области из бюджета Тамбовской области на

очередной финансовый год и плановый период, определенный постановлением администрации области от 17.12.2019 № 1391.

При распределении субсидий между муниципальными образованиями области объем субсидий местному бюджету в финансовом году не может превышать объем средств на исполнение в финансовом году расходного обязательства муниципального образования области, в целях софинансирования которого предоставляются субсидии, с учетом предельного уровня софинансирования расходного обязательства муниципального образования области из бюджета Тамбовской области, установленного постановлением администрации области от 17.12.2019 № 1391 «Об утверждении предельного уровня софинансирования расходного обязательства муниципального образования области из бюджета Тамбовской области по муниципальным образованиям на 2020 год и на плановый период 2021 и 2022 годов».

Муниципальное образование области вправе увеличить объем бюджетных ассигнований на финансовое обеспечение расходных обязательств муниципального образования области, в целях софинансирования которых из бюджета Тамбовской области бюджету муниципального образования области предоставляются субсидии, в том числе в целях достижения значения результатов использования субсидий, предусмотренных Соглашением, что не влечет за собой обязательств по увеличению размера субсидий.

9. Администрации муниципальных образований области в соответствии с Федеральным законом от 05.04.2013 № 44-ФЗ «О контрактной системе в сфере закупок товаров, работ, услуг для обеспечения государственных и муниципальных нужд» определяют исполнителей (поставщиков, подрядчиков) по выполнению работ (оказанию услуг) и заключают по результатам конкурсов и (или) аукционов, запроса котировок муниципальные контракты (гражданско-правовые договоры) на модернизацию инфраструктуры муниципальных общеобразовательных организаций, на которые предоставляются субсидии.

10. Эффективность использования субсидий оценивается Управлением ежегодно в срок до 01 февраля года, следующего за годом предоставления субсидии, на основании достижения значений результата использования субсидий.

Оценка эффективности использования субсидий осуществляется Управлением на основании сравнения планируемых и достигнутых значений результатов использования субсидий муниципальным образованием области, установленных Соглашением, на основании отчетов, представляемых в Управление администрацией муниципального образования области по форме

и в сроки, установленные пунктом 18 Правил.

11. Результатом использования субсидий является количество оснащенных (модернизированных) мест в муниципальных общеобразовательных организациях.

Конкретные значения результата использования субсидий устанавливаются Управлением в Соглашении.

Ответственность за достоверность представляемых Управлению сведений возлагается на администрации муниципальных образований области.

12. В случае если муниципальным образованием области допущены нарушения своих обязательств по условиям софинансирования, а также в случае непредставления и несвоевременного представления необходимых материалов и отчетности, Управление приостанавливает предоставление субсидий до устранения нарушений по выполнению своих обязательств.

13. В случае нецелевого использования муниципальным образованием области субсидии к нему применяются бюджетные меры принуждения, предусмотренные бюджетным законодательством Российской Федерации.

14. В случае если муниципальным образованием области по состоянию на 31 декабря года предоставления субсидий допущены нарушения обязательств, предусмотренных Соглашением, в части недостижения значений результатов использования субсидий и в срок до первой даты представления отчетности о достижении результатов использования субсидий в соответствии с Соглашением в году, следующем за годом предоставления субсидий, указанные нарушения не устранены, объем средств, подлежащий возврату из бюджета муниципального образования области в бюджет Тамбовской области в срок до 01 июня года, следующего за годом предоставления субсидии ($V_{\text{возврата}}$), рассчитывается по формуле:

$$V_{\text{возврата}} = (V_{\text{субсидий}} \times k \times m / n) \times 0,1,$$

где:

$V_{\text{субсидий}}$ — размер субсидий, предоставленных бюджету муниципального образования области в отчетном финансовом году;

m — количество результатов использования субсидий, по которым индекс, отражающий уровень недостижения i -го результата использования субсидий, имеет положительное значение;

n — общее количество результатов использования субсидий;

k — коэффициент возврата субсидий.

Коэффициент возврата субсидий рассчитывается по формуле:

$$k = \text{SUM } D_i / m,$$

где:

D_i - индекс, отражающий уровень недостижения i -го результата использования субсидий.

При расчете коэффициента возврата субсидий используются только положительные значения индекса, отражающего уровень недостижения i -го результата использования субсидий.

Индекс, отражающий уровень недостижения i -го результата использования субсидий, определяется по формуле:

$$D_i = 1 - T_i / S_i,$$

где:

T_i - фактически достигнутое значение i -го результата использования субсидий на отчетную дату;

S_i - плановое значение i -го результата использования субсидий, установленное Соглашением.

15. Основанием для освобождения муниципальных образований области от применения мер, предусмотренных пунктом 14 Правил, является документально подтвержденное наступление обстоятельств непреодолимой силы, препятствующих исполнению соответствующих обязательств:

установление регионального (межмуниципального) и (или) местного уровня реагирования на чрезвычайную ситуацию, подтвержденное правовым актом исполнительного органа государственной власти области и (или) органа местного самоуправления;

наличие вступившего в законную силу в году предоставления субсидий решения арбитражного суда о признании несостоятельной (банкротом) организации, деятельность которой оказывала влияние на исполнение обязательств, предусмотренных Соглашением в соответствии с обязательствами муниципального образования области по достижению результатов использования субсидий.

Управление при наличии одного из оснований, предусмотренных абзацами вторым, третьим настоящего пункта, подготавливает заключение о причинах неисполнения соответствующих обязательств, а также о целесообразности продления срока устранения нарушения обязательств и достаточности мер, предпринимаемых для устранения такого нарушения.

Указанное заключение формируется на основании документов, подтверждающих наступление обстоятельств непреодолимой силы, вследствие которых соответствующие обязательства не исполнены,

представляемых администрацией муниципального образования области, допустившего нарушение соответствующих обязательств, не позднее 10 апреля года, следующего за годом предоставления субсидий. Одновременно с указанными документами представляется информация о предпринимаемых мерах по устранению нарушения и персональной ответственности должностных лиц, ответственных за такое нарушение.

При наличии положительного заключения Управление в срок не позднее 01 мая года, следующего за годом предоставления субсидий, вносит в администрацию области предложение об освобождении муниципального образования области от применения мер ответственности, предусмотренных пунктом 14 Правил, с приложением соответствующего проекта распоряжения администрации области, согласованного с управлением стратегического развития, национальных целей, программ и проектов администрации области и финансовым управлением области, и указанного заключения.

16. В случае отсутствия оснований для освобождения муниципальных образований области от применения мер ответственности, предусмотренных пунктом 14 Правил, Управление не позднее 30-го рабочего дня после первой даты представления отчетности о достижении значений результатов использования субсидий в соответствии с Соглашением в году, следующем за годом предоставления субсидий, направляет администрации муниципального образования области требование по возврату из местного бюджета в бюджет Тамбовской области объема средств, рассчитанного в соответствии с пунктом 14 Правил, с указанием сумм, подлежащих возврату, средств и сроков их возврата.

17. В случае принятия решения о предоставлении субсидий Управление в течение 5 рабочих дней со дня принятия данного решения формирует заявки бюджетополучателя на финансирование и направляет в финансовое управление области.

Финансовое управление области в течение 5 рабочих дней со дня получения заявки бюджетополучателя на финансирование формирует и представляет в Управление Федерального казначейства по Тамбовской области расходные расписания для доведения бюджетных данных на лицевой счет муниципального образования области.

Перечисление субсидий осуществляется на счета, открытые территориальным органам Федерального казначейства в учреждениях Центрального банка Российской Федерации для учета операций со средствами бюджетов муниципальных образований.

Управление представляет в Управление Федерального казначейства по Тамбовской области заявки на кассовый расход на перечисление субсидий бюджетам муниципальных образований области на счет по учету доходов,

распределяемых органами Федерального казначейства по Тамбовской области.

Финансовые органы администраций муниципальных образований области после получения выписки о зачислении субсидий представляют в отделы Управления Федерального казначейства по Тамбовской области расходные расписания для доведения бюджетных данных на лицевые счета в соответствии со сводной бюджетной росписью местных бюджетов.

Финансовые органы администраций муниципальных образований области при оплате денежных обязательств представляют в отделы Управления Федерального казначейства по Тамбовской области вместе с заявками на кассовый расход соответствующие документы для подтверждения расходов.

Средства субсидий используются на оснащение созданных новых мест в муниципальных общеобразовательных организациях с учетом современных условий технологической среды образования, образовательного процесса в рамках федерального проекта «Современная школа» национального проекта «Образование».

18. Администрации муниципальных образований области представляют в Управление:

отчеты о расходах, в целях софинансирования которых предоставлены субсидии, в срок не позднее 12 числа месяца, следующего за отчетным кварталом, в котором были получены субсидии, по форме согласно приложению № 1 к Правилам;

отчеты о достижении значений результатов использования субсидий в срок не позднее 12 января года, следующего за годом, в котором были получены субсидии, по форме согласно приложению № 2 к Правилам.

19. Решение о наличии потребности в субсидиях, предоставленных местным бюджетам из бюджета Тамбовской области и не использованных в отчетном финансовом году, а также об их возврате в местные бюджеты в текущем финансовом году принимает Управление в соответствии со статьей 242 Бюджетного кодекса Российской Федерации и постановлением администрации области от 29.01.2020 № 67 «Об утверждении Порядка принятия главными администраторами средств бюджета Тамбовской области решения о наличии потребности в межбюджетных трансфертах, полученных из бюджета Тамбовской области в форме субсидий, субвенций и иных межбюджетных трансфертов, имеющих целевое назначение и не использованных в отчетном финансовом году».

20. Контроль за целевым использованием выделенных субсидий в установленном порядке осуществляют Управление и органы государственной власти области, на которые возложены функции финансового контроля.

Продолжение приложения № 6

ПРИЛОЖЕНИЕ № 1

к Правилам предоставления и расходования субсидий из бюджета Тамбовской области бюджетам муниципальных образований области на модернизацию инфраструктуры муниципальных общеобразовательных организаций в рамках реализации мероприятий по содействию созданию в субъектах Российской Федерации новых мест в общеобразовательных организациях

Форма

Отчет

о расходах, в целях финансирования которых предоставлены субсидии

на _____ 20 ____ г.

Коды	
Дата	
по Сводному реестру	
по ОКТМО	
по ОКПО	
Глава по БК	
по БК	
по БК	

Наименование уполномоченного органа муниципального образования _____

Наименование бюджета муниципального образования _____

Наименование финансового органа муниципального образования _____

Наименование главного распорядителя средств бюджета Тамбовской области _____

Наименование государственной программы Тамбовской области _____

Наименование муниципальной программы _____

Периодичность (месячная, квартальная, годовая) _____

Единица измерения рубль (с точностью до второго десятичного знака после запятой)

1. Движение денежных средств

Наименование показателя	Код строки	Средства бюджета муниципального образования					
		всего	в том числе		в том числе		
			из субсидий Тамбовской области	из бюджета		за отчетный период	
		за отчетный период	Тамбовской области	за отчетный период	за отчетный период		
		1	2	3	4	5	6
Остаток средств субсидий на начало текущего финансового года, всего	010						

Продолжение приложения № 6

Продолжение приложения № 1

к Правилам предоставления и расходования субсидий из бюджета Тамбовской области бюджетам муниципальных образований области на модернизацию инфраструктуры муниципальных общеобразовательных организаций в рамках реализации мероприятий по содействию созданию в субъектах Российской Федерации новых мест в общеобразовательных организациях

1	2	3	4	5	6
Из них подлежит возврату в бюджет Тамбовской области	011				
Размер субсидий, подлежащих предоставлению в текущем финансовом году	020				
Предусмотрено бюджетных ассигнований на исполнение расходных обязательств, в целях финансирования которых предоставляются субсидии, на текущий финансовый год, всего	030				
Поступило средств субсидий	040				
Кассовые расходы на отчетную дату, всего	050				
Из них в объеме финансирования из бюджета Тамбовской области	051				
Восстановлено средств, подлежащих возврату в бюджет Тамбовской области, всего:	060				
в том числе использованных в текущем году, всего, из них:	061				
не по целевому назначению	062				
использованных в предшествующие годы, всего:	063				
из них не по целевому назначению	064				
Возвращено (взыскано) в бюджет Тамбовской области, всего, в том числе:	070				
остаток средств субсидий на начало текущего финансового года (стр. 011) года	071				
восстановленных средств, подлежащих перечислению в бюджет Тамбовской области (стр.060), всего, из них:	072				

Продолжение приложения № 6

Продолжение приложения № 1

к Правилам предоставления и расходования субсидий из бюджета Тамбовской области бюджетам муниципальных образований области на модернизацию инфраструктуры муниципальных общеобразовательных организаций в рамках реализации мероприятий по содействию созданию в субъектах Российской Федерации новых мест в общеобразовательных организациях

1	2	3	4	5	6
использованных в текущем году, включая использованных не по целевому назначению	073				
использованных в предшествующие годы, включая использованных не по целевому назначению	074				
Остаток средств субсидий на конец отчетного периода (года) (стр.010 + стр.040 - стр.050 + стр.060 - стр.070), всего	080				
Из них подлежит возврату в бюджет Тамбовской области	081				

2. Сведения о направлении расходов бюджета муниципального образования, финансирование которых осуществляется из бюджета Тамбовской области

Код по БК	Наименование мероприятия	Код строки	Предусмотрено бюджетных ассигнований в бюджете муниципального образования на 20__ г.	Кассовые расходы бюджета муниципального образования (нарастающим итогом с начала года)	Уровень финансирования, %
1	2	3	4	5	6

Руководитель (уполномоченное лицо) _____ (подпись) _____ (расшифровка подписи)
 _____ (должность)

Исполнитель _____ (фамилия, инициалы) _____ (номер телефона)
 _____ (должность) _____ (номер телефона)

Продолжение приложения № 6

ПРИЛОЖЕНИЕ № 2

к Правилам предоставления и расходования субсидий из бюджета Тамбовской области бюджетам муниципальных образований области на модернизацию инфраструктуры муниципальных образований в рамках реализации мероприятий по содействию созданию в субъектах Российской Федерации новых мест в общеобразовательных организациях

Форма

Отчет о достижении значений результатов использования субсидий

Коды	
Дата	
по Сводному реестру	
по ОКТМО	
по Сводному реестру	
по БК	
по БК	

Наименование уполномоченного органа муниципального образования _____
 Наименование муниципального образования _____
 Наименование главного распорядителя средств бюджета Тамбовской области _____
 Наименование государственной программы Тамбовской области _____
 Наименование муниципальной программы _____

Периодичность (месячная, квартальная, годовая)

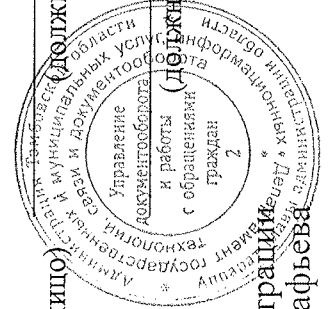
Наименование мероприятия	Код строки	Результат использования субсидий	Единица измерения		Значение результата использования субсидий		Причина отклонения
			наименование	код по ОКЕИ	плановое	фактическое	
1	2	3	4	5	6	7	8

Руководитель

(Уполномоченное лицо)

_____ (подпись)
_____ (расшифровка подписи)

Исполнитель

_____ (фамилия, инициалы)
_____ (номер телефона)

Зам. главы администрации
 области Н.Е. Астафьева

ПРИЛОЖЕНИЕ № 7
к постановлению администрации области
от 26.08.2020 № 682

ПРИЛОЖЕНИЕ № 25
к подпрограмме «Развитие общего и
дополнительного образования»

Правила

предоставления и расходования иных межбюджетных трансфертов из бюджета Тамбовской области бюджетам муниципальных образований области на ежемесячное денежное вознаграждение за классное руководство педагогическим работникам муниципальных общеобразовательных организаций в рамках реализации мероприятий подпрограммы «Развитие общего и дополнительного образования» государственной программы Тамбовской области «Развитие образования Тамбовской области»

1. Настоящие Правила определяют механизм предоставления и расходования иных межбюджетных трансфертов из бюджета Тамбовской области бюджетам муниципальных образований области на ежемесячное денежное вознаграждение за классное руководство педагогическим работникам муниципальных общеобразовательных организаций, реализующих образовательные программы начального общего, основного общего и среднего общего образования, в том числе адаптированные основные общеобразовательные программы, в рамках реализации мероприятий подпрограммы «Развитие общего и дополнительного образования» государственной программы Тамбовской области «Развитие образования Тамбовской области» (далее – Правила, иные межбюджетные трансферты, общеобразовательная организация).

2. Иные межбюджетные трансферты бюджетам муниципальных образований области предоставляются в целях осуществления выплат ежемесячного денежного вознаграждения за классное руководство педагогическим работникам муниципальных общеобразовательных организаций из расчета 5 тысяч рублей в месяц с учетом установленных трудовым законодательством Российской Федерации отчислений по социальному страхованию в государственные внебюджетные фонды Российской Федерации (Пенсионный фонд Российской Федерации на обязательное пенсионное страхование, Фонд социального страхования Российской Федерации на обязательное социальное страхование на случай временной нетрудоспособности и в связи с материнством, Федеральный фонд обязательного медицинского страхования на обязательное медицинское страхование, а также страховых взносов на обязательное социальное страхование от несчастных случаев на производстве и профессиональных

заболеваний) в соответствии со сводной бюджетной росписью бюджета Тамбовской области на соответствующий финансовый год и плановый период в пределах лимитов бюджетных обязательств на указанные цели.

3. Управление образования и науки области (далее — Управление) осуществляет функции главного распорядителя средств бюджета Тамбовской области по предоставлению иных межбюджетных трансфертов и доводит до финансовых органов муниципальных образований области уведомления по расчетам между бюджетами по межбюджетным трансфертам.

4. Иные межбюджетные трансферты предоставляются бюджетам муниципальных образований области при условии заключения соглашения о предоставлении иных межбюджетных трансфертов между Управлением и органом местного самоуправления муниципальных образований области (далее - Соглашение) с использованием государственной интегрированной информационной системы управления общественными финансами «Электронный бюджет» в соответствии с типовой формой, утвержденной Министерством финансов Российской Федерации.

5. Финансирование расходов, связанных с предоставлением иных межбюджетных трансфертов, осуществляется по разделу 07 «Образование», подразделу 02 «Общее образование», целевой статье 0120553030 «Ежемесячное денежное вознаграждение за классное руководство педагогическим работникам государственных и муниципальных общеобразовательных организаций», виду расходов 540 «Иные межбюджетные трансферты».

6. Финансовые органы муниципальных образований области представляют в Управление Федерального казначейства по Тамбовской области расходные расписания для зачисления на лицевые счета по разделу 07 «Образование», подразделу 02 «Общее образование», целевой статье с кодом направления расходов бюджетов 53030 «Ежемесячное денежное вознаграждение за классное руководство педагогическим работникам государственных и муниципальных общеобразовательных организаций», соответствующим видам расходов для осуществления расходов по следующим направлениям:

на выплату ежемесячного денежного вознаграждения за классное руководство педагогическим работникам муниципальных общеобразовательных организаций из расчета 5 тысяч рублей в месяц;

на уплату организацией страховых взносов в Пенсионный фонд Российской Федерации на обязательное пенсионное страхование, Фонд социального страхования Российской Федерации на обязательное социальное страхование на случай временной нетрудоспособности и в связи с материнством, Федеральный фонд обязательного медицинского страхования

на обязательное медицинское страхование, а также страховых взносов на обязательное социальное страхование от несчастных случаев на производстве и профессиональных заболеваний.

7. Уполномоченные органы муниципальных образований области ежемесячно, в срок до 05 числа месяца, следующего за отчетным периодом, представляют в Управление отчет об использовании иных межбюджетных трансфертов из бюджета Тамбовской области бюджетам муниципальных образований области на ежемесячное денежное вознаграждение за классное руководство педагогическим работникам муниципальных общеобразовательных организаций в рамках реализации мероприятий подпрограммы «Развитие общего и дополнительного образования» государственной программы Тамбовской области «Развитие образования Тамбовской области» по форме согласно приложению к Правилам.

8. Распределение иных межбюджетных трансфертов между бюджетами муниципальных образований области утверждается законом области о бюджете Тамбовской области на соответствующий финансовый год и плановый период.

Размер иных межбюджетных трансфертов, предоставляемых бюджету муниципального образования области на ежемесячное денежное вознаграждение за классное руководство педагогическим работникам муниципальных общеобразовательных организаций, определяется по формуле:

$$T_{i1} = T_{кр} \times N_1 \times N_m \times S_{взн},$$

где:

$T_{кр}$ – 5 тысяч рублей - размер ежемесячного денежного вознаграждения за классное руководство педагогическим работникам муниципальных общеобразовательных организаций (но не более 2 выплат ежемесячного денежного вознаграждения 1 педагогическому работнику при условии осуществления классного руководства в 2 и более классах);

N_1 - заявленная муниципальным образованием области прогнозируемая численность педагогических работников муниципальных общеобразовательных организаций, получающих вознаграждение за классное руководство;

N_m – количество месяцев в году, в которые выплачивается ежемесячное денежное вознаграждение педагогическим работникам муниципальных общеобразовательных организаций за классное руководство;

$S_{взн}$ - начисления на уплату организацией страховых взносов в Пенсионный фонд Российской Федерации на обязательное пенсионное страхование, Фонд социального страхования Российской Федерации на обязательное социальное страхование на случай временной

нетрудоспособности и в связи с материнством, Федеральный фонд обязательного медицинского страхования на обязательное медицинское страхование, а также страховых взносов на обязательное социальное страхование от несчастных случаев на производстве и профессиональных заболеваний.

9. Результатом предоставления иных межбюджетных трансфертов является доля педагогических работников муниципальных общеобразовательных организаций, получивших ежемесячное денежное вознаграждение за классное руководство из расчета 5 тысяч рублей в месяц с учетом страховых взносов в государственные внебюджетные фонды, в общей численности педагогических работников такой категории.

10. Оценка эффективности предоставления иных межбюджетных трансфертов осуществляется Управлением путем сравнения плановых и фактических значений результатов предоставления иных межбюджетных трансфертов, которые устанавливаются Соглашением.

11. В случае если уполномоченным органом муниципального образования области по состоянию на 31 декабря года предоставления иных межбюджетных трансфертов допущено недостижение значения результата предоставления иных межбюджетных трансфертов, установленного пунктом 8 Правил, размер средств, подлежащих возврату из бюджета муниципального образования области в бюджет Тамбовской области до 01 апреля года, следующего за годом предоставления иных межбюджетных трансфертов (T_{2i}), определяется по формуле:

$$T_{2i} = T_{1i} - (T_{кр} \times H_2 \times N_m \times S_{взн}),$$

где H_2 - фактическая численность педагогических работников муниципальных общеобразовательных организаций муниципального образования области, получающих вознаграждение за классное руководство.

12. Иные межбюджетные трансферты, перечисляемые из бюджета Тамбовской области бюджетам муниципальных образований области, носят целевой характер и не могут быть направлены на другие цели.

13. Ответственность за нецелевое использование полученных иных межбюджетных трансфертов и соблюдение бюджетного законодательства несут органы местного самоуправления в соответствии с законодательством Российской Федерации.

14. Контроль за использованием иных межбюджетных трансфертов осуществляется Управлением и органами государственной власти области, на которые возложены функции финансового контроля.

