

АДМИНИСТРАЦИЯ ТАМБОВСКОЙ ОБЛАСТИ

ПОСТАНОВЛЕНИЕ

24.08.2020

г. Тамбов

№ 667

О внесении изменений в Государственную программу Тамбовской области «Обеспечение доступным и комфортным жильем и коммунальными услугами населения области»

Администрация области постановляет:

1. Внести в Государственную программу Тамбовской области «Обеспечение доступным и комфортным жильем и коммунальными услугами населения области», утвержденную постановлением администрации области от 05.06.2013 №586 (в редакции от 02.04.2020), (далее — Госпрограмма) следующие изменения:

в паспорте Госпрограммы:

позицию «Объемы и источники финансирования Госпрограммы» изложить в следующей редакции:

Объемы и источники финансирования Госпрограммы	Объем бюджетных ассигнований на реализацию Государственной программы в 2014 - 2024 годах составит 173 593 497,5 тыс. рублей, в том числе: за счет средств федерального бюджета (Фонда содействия реформированию жилищно-коммунального хозяйства) - 8 281 496,4 тыс. рублей: 2014 год — 793 668,4 тыс. рублей; 2015 год — 601 274,5 тыс. рублей; 2016 год — 1 096 915,4 тыс. рублей; 2017 год — 1 452 169,1 тыс. рублей; 2018 год — 1 164 420,8 тыс. рублей; 2019 год — 1 211 176,4 тыс. рублей; 2020 год — 678 458,9 тыс. рублей; 2021 год — 267 799,7 тыс. рублей; 2022 год — 345 284,4 тыс. рублей; 2023 год — 382 544,4 тыс. рублей; 2024 год — 287 784,4 тыс. рублей; за счет средств бюджета Тамбовской области — 11 142 032,4 тыс. рублей:<1>
--	---

2014 год — 1 224 348,3 тыс. рублей;
2015 год — 1 137 262,8 тыс. рублей;
2016 год — 1 118 070,0 тыс. рублей;
2017 год — 726 000,4 тыс. рублей;
2018 год — 1 311 711,6 тыс. рублей;
2019 год — 776 846,1 тыс. рублей;
2020 год — 763 822,7 тыс. рублей;
2021 год — 889 798,7 тыс. рублей;
2022 год — 1 070 388,6 тыс. рублей;
2023 год — 1 141 661,5 тыс. рублей;
2024 год — 982 121,7 тыс. рублей;
за счет средств местного бюджета —
628 960,0 тыс. рублей:
2014 год — 226 287,8 тыс. рублей;
2015 год — 51 891,4 тыс. рублей;
2016 год — 43 787,2 тыс. рублей;
2017 год — 47 935,6 тыс. рублей;
2018 год — 51 466,2 тыс. рублей;
2019 год — 47 252,8 тыс. рублей;
2020 год — 422,2 тыс. рублей;
2021 год — 36 759,3 тыс. рублей;
2022 год — 42 703,9 тыс. рублей;
2023 год — 42 958,6 тыс. рублей;
2024 год — 37 495,0 тыс. рублей;
за счет средств внебюджетных источников —
153 541 008,7 тыс. рублей:
2014 год — 15 667 347,4 тыс. рублей;
2015 год — 10 371 438,3 тыс. рублей;
2016 год — 10 469 728,4 тыс. рублей;
2017 год — 12 107 837,2 тыс. рублей;
2018 год — 12 318 814,2 тыс. рублей;
2019 год — 13 225 489,5 тыс. рублей;
2020 год — 14 031 094,0 тыс. рублей;
2021 год — 14 946 771,6 тыс. рублей;
2022 год — 15 846 522,0 тыс. рублей;
2023 год — 16 774 677,0 тыс. рублей;
2024 год — 17 781 289,0 тыс. рублей;
общий объем финансирования —
173 592 337,9 тыс. рублей:
2014 год — 17 911 651,9 тыс. рублей;
2015 год — 12 161 867,0 тыс. рублей;
2016 год — 12 728 501,0 тыс. рублей;
2017 год — 14 333 942,3 тыс. рублей;
2018 год — 14 846 412,9 тыс. рублей;

	<p>2019 год — 15 260 764,8 тыс. рублей; 2020 год — 15 472 638,2 тыс. рублей; 2021 год — 16 141 129,2 тыс. рублей; 2022 год — 17 304 898,9 тыс. рублей; 2023 год — 18 341 841,5 тыс. рублей; 2024 год — 19 088 690,0 тыс. рублей</p> <p><1> В том числе инвестиции, планируемые к реализации в рамках областной адресной инвестиционной программы на 2014-2024 годы, составят 5 242 426,2 тыс. рублей, в том числе: 2014 год — 600 388,7 тыс. рублей; 2015 год — 475 818,2 тыс. рублей; 2016 год — 647 590,7 тыс. рублей; 2017 год — 321 327,5 тыс. рублей; 2018 год — 233 150,8 тыс. рублей; 2019 год — 219 943,2 тыс. рублей; 2020 год — 129 944,9 тыс. рублей; 2021 год — 579 343,2 тыс. рублей; 2022 год — 673 709,2 тыс. рублей; 2023 год — 713 527,9 тыс. рублей; 2024 год — 647 681,9 тыс. рублей</p>
--	---

в разделе 6 «Обоснование объема финансовых ресурсов, необходимых для реализации Государственной программы»:

в абзаце втором цифры «173 562 804,8», «11 119 713,2» и «687 288,9» заменить цифрами «173 585 215,8», «11 142 032,2» и «628 960,0» соответственно;

приложение № 1 к Госпрограмме «Перечень показателей (индикаторов) Государственной программы Тамбовской области, подпрограмм Государственной программы Тамбовской области и их значений» изложить в редакции согласно приложению № 1 к настоящему постановлению;

приложение № 2 к Госпрограмме «Перечень мероприятий Государственной программы Тамбовской области» изложить в редакции согласно приложению № 2 к настоящему постановлению;

приложение № 4 к Госпрограмме «Ресурсное обеспечение реализации Государственной программы Тамбовской области «Обеспечение доступным и комфортным жильем и коммунальными услугами населения области» изложить в редакции согласно приложению № 3 к настоящему постановлению;

в приложении № 5 к Госпрограмме «Подпрограмма «Комплексное освоение и развитие территорий в целях жилищного строительства» (далее — подпрограмма):

в паспорте подпрограммы:

в позиции «Целевые индикаторы и показатели подпрограммы, их значения на последний год реализации» в абзаце девятом цифры «110,9» заменить цифрами «48,0»;

в позиции «Объемы и источники финансирования подпрограммы»:
в абзаце первом цифры «12 263 178,8» заменить цифрами «12 265 254,8»;
в абзаце девятом цифры «3 525 044,9» заменить цифрами «3 527 120,9»;
в абзаце шестнадцатом цифры «102 533,7» заменить цифрами «104 609,7»;
в абзаце двадцать восьмом цифры «102 533,7» заменить цифрами «104 609,7»;
в разделе 5 «Обоснование объема финансовых ресурсов, необходимых для реализации подпрограммы»:

в абзаце шестом цифры «12 263 178,8» заменить цифрами «12 265 254,8»;
в абзаце восьмом цифры «3 525 044,9» заменить цифрами «3 527 120,9»;
в приложении №6 к Госпрограмме «Подпрограмма «Снижение административных барьеров в строительстве» (далее — подпрограмма):

в разделе 5 «Обоснование объема финансовых ресурсов, необходимых для реализации подпрограммы» абзацы второй и третий изложить в следующей редакции:

«Подпрограммой предусматривается предоставление субсидий бюджетам городских и сельских поселений в соответствии с Правилами предоставления и расходования субсидий из бюджета Тамбовской области бюджетам муниципальных образований на софинансирование расходных обязательств бюджетов муниципальных образований на внесение изменений в правила землепользования и застройки муниципальных образований с учётом подготовки сведений о границах территориальных зон согласно приложению №1 к подпрограмме.

Подпрограммой предусматривается предоставление субсидий в соответствии с Правилами предоставления и расходования субсидий из бюджета Тамбовской области бюджетам муниципальных образований на софинансирование расходных обязательств бюджетов муниципальных образований на внесение изменений в генеральные планы муниципальных образований Тамбовской области согласно приложению №2 к подпрограмме.»;

приложение №1 к подпрограмме «Порядок предоставления и расходования субсидий из бюджета Тамбовской области бюджетам городских и сельских поселений на выполнение работ по внесению изменений в правила землепользования и застройки в части корректировки границ территориальных зон и градостроительных регламентов, а также по проведению работ в целях подготовки обязательного приложения к правилам землепользования и застройки, содержащего сведения о границах территориальных зон» (далее - Порядок) изложить в редакции согласно приложению №4 к настоящему постановлению;

приложение №1 к Порядку «Методика расчета субсидий из бюджета Тамбовской области бюджетам городских и сельских поселений на выполнение работ по внесению изменений в правила землепользования и застройки в части корректировки границ территориальных зон и градостроительных регламентов, а также по проведению работ в целях подготовки обязательного приложения к правилам землепользования и застройки, содержащего сведения о границах территориальных зон» признать утратившим силу;

приложение №2 к Порядку «Отчет о расходовании субсидий из бюджета Тамбовской области на выполнение работ по внесению изменений в правила

землепользования и застройки в части корректировки границ территориальных зон и градостроительных регламентов, а также по проведению работ в целях подготовки обязательного приложения к правилам землепользования и застройки, содержащего сведения о границах территориальных зон» признать утратившим силу;

приложение №3 к Порядку «Отчет о выполнении целевых показателей эффективности расходования субсидий из бюджета Тамбовской области на выполнение работ по внесению изменений в правила землепользования и застройки в части корректировки границ территориальных зон и градостроительных регламентов, а также по проведению работ в целях подготовки обязательного приложения к правилам землепользования и застройки, содержащего сведения о границах территориальных зон» признать утратившим силу;

приложение №2 к подпрограмме «Порядок предоставления и расходования субсидий из бюджета Тамбовской области бюджетам городских и сельских поселений области на выполнение работ по внесению изменений в генеральные планы поселений с целью подготовки сведений о границах населённых пунктов» (далее - Порядок) изложить в редакции согласно приложению №5 к настоящему постановлению;

приложение №1 к Порядку «Методика расчета субсидий из бюджета Тамбовской области бюджетам городских и сельских поселений области на выполнение работ по внесению изменений в генеральные планы поселений с целью подготовки сведений о границах населённых пунктов» признать утратившим силу;

приложение №2 к Порядку «Отчет о расходовании субсидий из бюджета Тамбовской области на выполнение работ по внесению в генеральные планы поселений с целью подготовки сведений о границах населённых пунктов области» признать утратившим силу;

приложение №3 к Порядку «Отчет о выполнении целевых показателей эффективности расходования субсидий из бюджета Тамбовской области на выполнение работ по внесению изменений в генеральные планы поселений с целью подготовки сведений о границах населённых пунктов области» признать утратившим силу;

в приложении №13 к Госпрограмме «Подпрограмма «Развитие водоснабжения, водоотведения и очистки сточных вод в Тамбовской области» (далее — подпрограмма):

в паспорте подпрограммы в позиции «Объемы и источники финансирования подпрограммы»:

в абзаце первом цифры «6 161 667,4» заменить цифрами «6 168 789,2»;

в абзаце втором цифры «940 440,6» заменить цифрами «947 554,5»;

в абзаце пятом цифры «0,0» заменить цифрами «7 113,9»;

в абзаце двадцать втором цифры «36 308,8» заменить цифрами «36 316,7»;

в абзаце двадцать девятом цифры «6,2» заменить цифрами «14,1»;

в разделе 5 «Обоснование ресурсного обеспечения подпрограммы»:

в абзаце первом цифры «6 161,7» заменить цифрами «6 168,8»;

таблицу изложить в следующей редакции:

Период	Всего (млн.руб.)	Бюджетные средства			
		федеральный бюджет	бюджет Тамбовской области	местный бюджет	внебюджетные средства
2014	3056,7	96,2	220,9	7,6	2732,0
2015	908,9	0	144,5	2,6	761,8
2016	221,1	0	158,7	2,7	59,7
2017	126,4	0	99,9	0,6	25,9
2018	39,5	0	29,0	0,4	10,1
2019	66,2	30,3	27,9	0,5	7,5
2020	32,4	7,1	25,3	0,0	0,0
2021	302,6	150,4	114,1	2,3	35,8
2022	489,5	227,9	200,1	8,2	53,3
2023	574,4	265,2	231,2	8,5	69,5
2024	351	170,4	137,2	2,9	40,5
Итого	6168,8	947,6	1388,9	36,3	3796,0

приложение №2 к подпрограмме «Мероприятия по строительству и реконструкции систем водоснабжения, водоотведения и очистки сточных вод» изложить в редакции согласно приложению №6 к настоящему постановлению,

2. Опубликовать настоящее постановление на «Официальном интернет-портале правовой информации» (www.pravo.gov.ru) и на сайте сетевого издания «Тамбовская жизнь» (www.tamlife.ru).

Глава администрации
области А.В.Никитин



ПРИЛОЖЕНИЕ №1
к постановлению администрации области
от 24.08.2020 № 667

ПРИЛОЖЕНИЕ № 1
к Государственной программе Тамбовской области
«Обеспечение доступным и комфортным жильем и коммунальными
услугами населения области»

показателей (индикаторов) Государственной программы Тамбовской области, подпрограмм Государственной программы
Тамбовской области и их значений

ПЕРЕЧЕНЬ

№ п/п	Показатель (индикатор) (наименование)	Единица измерения	Значения показателей (по годам)												
			базовый год 2012	текущий год 2013	2014	2015	2016	2017	2018	2019	2020	2021	2022	2023	2024
1	2	3	4	5	6	7	8	9	10	11	12	13	14	15	16
1. Государственная программа Тамбовской области															
1.1.	Годовой объем ввода жилья	Тыс. кв. м	633,1	704,5	770,0	800,0	830,0	835,0	842,0	932,0	1038,0	996,0	1102,0	1187,0	1271,0
1.2.	Объем ввода жилья экономического класса в рамках программы «Жилье для российской семьи»	Тыс. кв. м	0	0	0	15,0	15,0	50,0	0	0	0				
1.3.	Уровень доступности жилья	Процент							68,5	63,4	62,6	63,1	63,4	68,0	72,6
1.4.	Доля семей, желающих улучшить свои жилищные условия, обеспеченных доступным и комфортным жильем	Процент	н/д	7,5	15	22,5	30	37	45	52	60				

1	2	3	4	5	6	7	8	9	10	11	12	13	14	15	16
1.5.	Снижение средней стоимости одного квадратного метра жилья на первичном рынке с учетом индекса-дефлятора на соответствующий год по виду экономической деятельности «строительство»	Процент	0	-9,3	3,6	7,2	10,6	17,0	20,0	20,0	20,0	20,0	20,0	20,0	20,0
1.6.	Коэффициент доступности жилья	Лет	3,5	3,0	2,9	2,6	2,5	2,4	2,3	2,28	2,26	2,24	2,22	2,21	2,2
1.7.	Доля ввода арендного жилья в многоквартирных жилых домах от общей площади ввода жилья в многоквартирных жилых домах	Процент	0	2,3	2,6	5,6	0	0	0	0	0	0	0	0	0
1.8.	Количество семей, улучшивших жилищные условия	Тыс. семей								23,3	23,7	26,7	31,3	33,4	34,8
1.9.	Количество граждан, улучшивших жилищные условия в рамках подпрограммы «Выполнение государственных обязательств по обеспечению жильем категорий граждан, установленных федеральным законодательством» федеральной целевой программы «Жилище»	Человек	91	75	21	24	30	19							

1	2	3	4	5	6	7	8	9	10	11	12	13	14	15	16
1.10.	Количество граждан, улучшивших жилищные условия в рамках подпрограммы «Выполнение государственных обязательств по обеспечению жильем категорий граждан, установленных федеральным законодательством» государственной программы «Обеспечение доступным и комфортным жильем и коммунальными услугами граждан Российской Федерации»	Человек							24	26	18				
1.11.	Доля общей площади капитально отремонтированных многоквартирных домов в общей площади многоквартирных домов, построенных до 2000 года	Процент	10,9	14,4	17,9	23,4	28,9	34,4	37,9	41,4	44,9	48,4	51,9	55,4	58,9
1.12.	Количество граждан, улучшивших жилищные условия в текущем году в результате капитального ремонта многоквартирных домов на основе программы финансирования	Тыс. человек	30,0	50,0	70,0	71,4	110,0	125,8	147,7	172,8	201,2	205,0	225,0	245,0	265,0

1	2	3	4	5	6	7	8	9	10	11	12	13	14	15	16
1.19.	Количество семей, улучшивших жилищные условия с помощью предоставленных ипотечных жилищных кредитов (займов)	Единиц	3766	3886	5230	5455	4500	4700	6620	7120	7620	8120	8620	9120	9620
1.20.	Превышение среднего уровня процентной ставки по ипотечному жилищному кредиту над индексом потребительских цен	Единиц	5,9	5,8	4,6	3,4	3,2	2,7	2,2	2,2	4,0	2,2	2,2	2,2	2,2
1.21.	Удельный вес введенной общей площади жилых домов к общей площади жилищного фонда	Процент	2,39	2,6	2,65	2,9	3,0	2,96	2,98	3,0	3,02	2,9	2,9	2,9	2,9
1.22.	Общая площадь жилых помещений, приходящихся в среднем на одного жителя области	Кв.м	24,8	25,6	25,9	26,6	27,2	27,5	28,0	28,3	28,9	29,5	30,0	30,5	31,5
1.23.	Доля ветхого и аварийного жилищного фонда в общем объеме	Процент	2,75	2,6	2,5	1,8	1,73	1,73	1,73	1,73	1,73	1,73	1,73	1,73	1,73
1.24.	Доля общей площади жилищного фонда, обеспеченного всеми видами благоустройства, в общей площади жилищного фонда субъекта	Процент	54,8	55,3	55,8	56,3	61,3	61,8	62,2	62,2	62,4	64,5	66,0	67,5	69,0
1.25.	Удельный вес числа семей, получивших жилые помещения и									3,7	3,7	3,7	3,7	3,7	3,7

1	2	3	4	5	6	7	8	9	10	11	12	13	14	15	16
	предоставление жилищно-коммунальных услуг по установленным для населения тарифам														
1.33.	Доля многоквартирных домов в целом по субъекту Российской Федерации, в которых собственники помещений выбрали и реализуют управление многоквартирными домами посредством товариществ собственников жилья либо жилищных кооперативов или иного специализированного потребительского кооператива	Процент	7,07	7,15	7,2	7,2	7,2	7,2	7,2	7,2	7,3	7,4	7,5	7,6	7,7
1.34.	Количество высокопроизводительных рабочих мест (создание, модернизация)	Шт.			123	139	157	180	219	264	362	460	558	656	754
1.35.	Объем предоставляемых ипотечных кредитов	Млн. руб.	4440,0	4580,0	4730,0	4880,0	6300,0	6580,0	9300,0	10000,0	10700,0	11400,0	12100,0	12800,0	13500,0
1.36.	Доля муниципальных образований — получателей субсидии, принявших решение о выборе парка, благоустроймого с участием средств федерального бюджета (с учетом результатов общественных обсуждений)	Процент						100							

1	2	3	4	5	6	7	8	9	10	11	12	13	14	15	16
	том числе строительства жилья экономического класса, включая малоэтажное строительство														
2.2.	Общая площадь земельных участков, предоставленных акционерным обществом «Агентство ипотечного жилищного кредитования» для жилищного строительства и комплексного освоения в целях жилищного строительства	Га	364	89	27,8	0	40								
2.3.	Объем жилья, введенного в эксплуатацию на земельных участках, предоставленных акционерным обществом «Агентство ипотечного жилищного кредитования» в соответствии с Федеральным законом «О содействии развитию жилищного строительства» при реализации проектов жилищного строительства	Тыс. кв.м.				30	35		20,5		14,1	30,7			
2.4.	Площадь земельных участков, полномочия Российской Федерации по управлению и распоряжению которыми переданы орга-	Га						267,2	10	0	0				

1	2	3	4	5	6	7	8	9	10	11	12	13	14	15	16
	нам государственной власти Тамбовской области для комплексного освоения территорий в целях жилищного строительства в соответствии с Федеральным законом от 24.07.2008 №161-ФЗ «О содействии развитию жилищного строительства»														
2.5.	Общая площадь земельных участков, предоставленных органами государственной власти Тамбовской области для комплексного освоения территорий в целях жилищного строительства, в том числе для комплексной застройки жильем экономического класса	Га						172,2	105	0	0				
2.6.	Объем жилья, введенного в эксплуатацию на земельных участках, предоставленных органам исполнительной власти Тамбовской области для комплексного освоения территорий в целях жилищного строительства, в том числе строительства жилья экономического класса	Тыс. кв. м						51	63	32,5	94,5	69,9	75,4	67,7	51,7

1	2	3	4	5	6	7	8	9	10	11	12	13	14	15	16
2.7.	Годовой объем ввода жилья экономического класса	Тыс. кв.м	284,8	352	412	480	505	507	504	507	515	520	525	530	535
	из него в рамках программы «Жилье для российской семьи»	Тыс. кв.м	-	-	-	15,0	15,0	50,0	-	-	-	-	-	-	-
2.8.	Ввод жилья в многоквартирных жилых домах	Тыс. кв.м.								200	200	205	210	215	220
2.9.	Ввод жилья в рамках мероприятий по стимулированию программ развития жилищного строительства	Тыс. кв.м.								110,9	48,0				
2.10.	Количество разработанных комплектов проектной документации малоэтажных жилых домов с применением энергоэффективных и экологически чистых технологий и материалов (нарастающим итогом)	Шт.	-	-	1	2	2								
3. Подпрограмма «Снижение административных барьеров в строительстве»															
3.1.	Предельное количество процедур, необходимых для получения разрешения на строительство этажного объекта капитального строительства непроизводственного назначения	Шт.	17	17	16	15	9	9	9	6	6	6	6	6	6

1	2	3	4	5	6	7	8	9	10	11	12	13	14	15	16
4.2.	Темпы роста отгруженной продукции производства прочих неметаллических минеральных продуктов к предыдущему году	Процент	111,0	112,1	112,5	95,4									
4.3.	Объем производства конструкций и деталей сборных железобетонных	Тыс. куб.м.	142,6	135,36	158,0	160,0									
5. Подпрограмма «Кадровое обеспечение задач строительства»															
5.1.	Годовой объем выпускаемых строительных профилей всех уровней образования	Человек	693	698	788	664	770	780	785	790	790	800	805	810	815
5.2.	Количество рабочих кадров, прошедших подготовку и переподготовку	Человек	2312	2320	2350	2400	2450	2500	2550	2600	2650	2670	2685	2700	2710
5.3.	Увеличение числа специалистов строительных специальностей, прошедших повышение квалификации	Человек	332	350	340	350	360	370	380	390	400	410	420	430	440
6. Подпрограмма «Молодежи-доступное жилье»															
6.1.	Количество молодых семей, улучшивших жилищные условия (в том числе с использованием ипотечных кредитов и займов) при оказании содействия за счет средств федерального бюджета, бюджета области и местных бюджетов	Единиц	232	384	324	463	372	342							


1	2	3	4	5	6	7	8	9	10	11	12	13	14	15	16
6.2.	Количество молодых семей, получивших свидетельство о праве на получение социальной выплаты	Единиц							358	399	356	358	358	358	358
6.3.	Доля молодых семей, улучшивших жилищные условия, от общего количества молодых семей, нуждающихся в улучшении жилищных условий	Процент	100	100	100	100	100	100							
6.4.	Доля молодых семей, получивших свидетельство о праве на получение социальной выплаты на приобретение (строительство) жилого помещения, в общем количестве молодых семей, нуждающихся в улучшении жилищных условий по состоянию на 01 января 2015 г.	Процент						0,091							
7. Подпрограмма «Государственная поддержка отдельных категорий граждан при ипотечном жилищном кредитовании»															
7.1.	Количество семей, улучшивших жилищные условия с помощью государственной поддержки при ипотечном жилищном кредитовании	Единиц	98	200	212	200	197	119	92	4					
7.2.	Количество семей, получивших государственную поддержку (выплату) при ипотечном жилищном кредитовании	Единиц							10	0	50	50	50	50	50

1	2	3	4	5	6	7	8	9	10	11	12	13	14	15	16
8. Подпрограмма «Формирование рынка арендного жилья»															
8.1.	Годовой объем ввода арендного жилья	Тыс. кв.м	0	4,4	6,5	11,0	0,0	0,0	0,0	0,0	36,0	0,0	0,0	0,0	0,0
8.2.	Обеспеченность населения арендным жильем	Кв.м на человека	0	0,004	0,006	0,01	0,006	0,006	0,006	0,006	0,006	0,006	0,006	0,006	0,006
8.3.	Коэффициент доступности арендного жилья для населения	Лег	0	0,24	0,23	0,22	0,23	0,23	0,23	0,22	0,21				
8.4.	Средняя стоимость одного квадратного метра арендного жилья в год	Руб.	0	2330	2502	2679	2863	3057	3266	3457	3636				
9. Подпрограмма «Развитие водоснабжения, водоотведения и очистки сточных вод в Тамбовской области»															
9.1.	Доля заемных средств в общем объеме капитальных вложений в системе теплоснабжения, водоснабжения, водоотведения и очистки сточных вод	Процент	-	-	21	24	27	30	30	30,5	30	30	30	30	30
9.2.	Удельный вес проб воды, отбор которых произведен из водопроводной сети и которые не отвечают гигиеническим нормативам по санитарно-химическим показателям	Процент	23,6	22,2	20,3	18,5	16,7	15,2	15,1	15,0	14,9	14,8	14,7	14,6	14,5
9.3.	Количество аварий в системах водоснабжения, водоотведения и очистки сточных вод	Количество аварий в год на 1000 км сетей	-	-	162,3	102,6	102,0	101,5	101,0	99,5	99,0	89,5	88,9	88,5	87,9

1	2	3	4	5	6	7	8	9	10	11	12	13	14	15	16
9.4.	Доля потерь воды при ее передаче в общем объеме переданной воды	Процент	14,6	14,5	14,4	14,2	14,2	14,1	13,9	13,8	13,7	13,6	13,5	13,4	13,3
9.5.	Удельный вес общей площади жилищного фонда, оборудованной водопроводом, в общей площади всего жилищного фонда	Процент					78,1	78,6	79,1	79,1	79,6	80,1	80,6	81,1	81,6
9.6.	Доля населения Тамбовской области, о беспеченного качественной питьевой водой из систем централизованного водоснабжения	Процент							89,3	89,3	89,4	89,8	90,4	91,5	93,5
9.7.	Доля городского населения Тамбовской области, обеспеченного питьевой водой из систем централизованного водоснабжения	Процент							92,1	92,1	92,2	92,6	93,2	94,3	96,4
9.8.	Количество крупных объектов питьевого водоснабжения, построенных и реконструированных в рамках реализации федерального (регионального) проекта «Чистая вода» (нарастающим итогом*)	Единиц							1	1	10	24	42	53	69

1	2	3	4	5	6	7	8	9	10	11	12	13	14	15	16
10.1.	Объем предоставленных ипотечных кредитов (займов), включая собственные средства населения	Млн.руб.	4440,0	4580,0	6925,6	7618,2	7875,0	8225,0	11050,0	11925,0	12800,0	13675,0	14550,0	15425,0	16300,0
10.2.	Доля семей, имеющих возможность приобрести жилье, соответствующее стандартам обеспечения жильем населением, с помощью собственных и заемных средств	Процент	23	25	26	30	34	38	45	50	53	56	60	63	65

* Количество и критерии объектов по показателю будут уточнены после проведения оценки состояния объектов централизованных систем водоснабжения согласно методическим рекомендациям Министрства строительства и жилищно-коммунального хозяйства Российской Федерации.



Зам. главы администрации
области А.Т. Табуев

ПЕРЕЧЕНЬ
мероприятий Государственной программы Тамбовской области

№ п/п	Наименование подпрограммы, основного мероприятия Государственной программы, федерального (регионального) проекта	Ответственный исполнитель, соисполнитель	Ожидаемые непосредственные результаты					Объемы финансирования, тыс.рублей, в том числе				
			4	5	6	7	8	9	10	11		
1	2	3	4	5	6	7	8	9	10	11		
1. Подпрограмма «Комплексное освоение и развитие территорий в целях жилищного строительства»												
1.1.	Предоставление государственной поддержки для реализации инвестиционных проектов комплексного освоения и развития территорий в целях жилищного строительства (приоритетный стратегический проект)	Управление градостроительства и архитектуры области, управление строительства и инвестиций области	Годовой объем ввода жилья экономического класса, в том числе в рамках программы «Жилье для российской семьи»/ввод в эксплуатацию автомобильных дорог	тыс.кв.м/км	2014 – 412	467 315,4	19 197,7	327 117,7	10 000,0	111 000,0		
					2015 – 480	365 785,4		309 301,2	84,2	56 400,0		
					2016 – 505	711 482,7	358 989,5	352 413,2	80,0			
					2017 – 507	101 509,8		101 509,8				
					2018 – 504/17,6	73 766,8		73 766,8				
					2019 – 507/5,8	8 484,0		8 400,0	84,0			
					2020 – 549/20,0	34 092,2		34 092,2	0,0			
					2021 – 520	465 665,2		465 200,0	465,2			
					2022 – 525	474 073,6		473 600,0	473,6			
					2023 – 530	482 782,3		482 300,0	482,3			
					2024 – 535	511 010,5		510 500,0	510,5			
					ИТОГО:	3 695 967,9	378 187,2	3 138 200,9	12 179,8	167 400,0		

1	2	3	4	5	6	7	8	9	10	11
1.1.1.	создание объектов социальной, инженерной, транспортной инфраструктуры и объектов общегородского назначения	Управление строительства и инвестиций области (в лимитах областной адресной инвестиционной программы)	Увеличение годового объема ввода жилья, соответствующего стандартам экономического класса, строительство объектов социальной, транспортной и коммунальной инфраструктуры при комплексной застройке (* за исключением программы «Жилье для российской семьи»)	тыс.кв.м	2014 – 412	467 315,4	19 197,7	327 117,7	10 000,0	111 000,0
					2015 – 480	365 785,4		309 301,2	84,2	56 400,0
					2016 – 490 *	711 482,7	358 989,5	352 413,2	80,0	
					ИТОГО:	1 544 583,5	378 187,2	988 832,1	10 164,2	167 400,0
					2017 – 451*	101 509,8		101 509,8		
					2018 – 504/254,28	73 766,8		73 766,8		
					2019 – 507	8 484,0		8 400,0	84,0	
					2020 – 549	34 092,2		34 092,2		
					2021 – 520	465 665,2		465 200,0	465,2	
					2022 – 525	474 073,6		473 600,0	473,6	

1	2	3	4	5	6	7	8	9	10	11
1.1.2.	субсидии на возмещение затрат (части затрат) на уплату процентов по кредитам, полученным на обеспечение инженерной инфраструктурой земельных участков, предназначенных для строительства жилья	Управление градостроительства и архитектуры области	Годовой объем ввода жилья, соответствующего стандартам экономкласса	тыс.кв.м	2023 – 530	482 782,3		482 300,0		
					2024 – 535	511 010,5		510 500,0		
					ИТОГО:	2 151 384,4		2 149 368,8		2 015,6
					2014					
					2015					
					2016					
					2017					
					2018 –					
					2019 –					
					2020 –					
					2021					
					2022					
					2023					
					2024					
					ИТОГО:					

1	2	3	4	5	6	7	8	9	10	11
1.2.	Приоритетный проект «Ипотека и арендное жильё»	Управление градостроительства и архитектуры области	Ввод жилья по проектам жилищного строительства	тыс.кв.м	2014					
					2015					
					2016					
					2017-75,9	482 909,7	419 586,0	62 696,7	627,0	
					2018 – 114,5	872 438,2	759 355,0	104 738,6	8 344,6	
					2019 –					
					2020 –					
					2021 –					
					2022 –					
					2023 –					
					2024 –					
					ИТОГО:	1 355 347,9	1 178 941,0	167 435,3	8 971,6	

1	2	3	4	5	6	7	8	9	10	11
1.2.1.	финансовое обеспечение мероприятий подпрограммы «Стимулирование программ развития жилищного строительства субъектов Российской Федерации» федеральной целевой программы «Жилище» на 2015 – 2020 годы	Управление градостроительства и архитектуры области	Ввод жилья по проектам жилищного строительства	тыс. кв.м	2014					
					2015					
					2016					
					2017-75,9	482 909,7	419 586,0	62 696,7	627,0	
					2018					
					2019					
					2020					
					ИТОГО:	482 909,7	419 586,0	62 696,7	627,0	
1.2.2.	финансовое обеспечение мероприятий «приоритетный проект «Ипотeka и арендное жилье» государственной программы Российской Федерации «Обеспечение доступным и комфортным жильем и коммунальными услугами граждан Российской Федерации»	Управление градостроительства и архитектуры области	Ввод жилья по проектам жилищного строительства	тыс. кв.м	2018 – 114,5	834 456,1	759 355,0	66 756,5	8 344,6	
					2019					
					2020					
					2021					
					2022					
					2023					
					2024					
					ИТОГО:	834 456,1	759 355,0	66 756,5	8 344,6	

1	2	3	4	5	6	7	8	9	10	11
1.2.3.	реализация инвестиционных проектов жилищного строительства на территориях населенных пунктов	Управление градостроительства и архитектуры области	Протяженность автомобильных дорог	км	2014					
					2015					
					2016					
					2017					
					2018 — 23,18	38 365,8		37 982,1	383,7	
					2019					
					2020					
					2021					
					2022					
					2023					
					2024					
					ИТОГО:	38 365,8		37 982,1	383,7	
1.3.	Федеральный (региональный) проект «Жилье»	Управление градостроительства и архитектуры области	Ввод жилья в рамках мероприятий по стимулированию жилищного строительства	тыс. кв.м	2019 — 110,9	903 746,9	750 851,7	150 967,2	1 928,0	
					2020 — 48,0	512 184,9	441 667,4	70 517,5		
					2021					
					2022					
					2023					
					2024					
					ИТОГО:	974 264,4	750 851,7	221 484,7	1 928,0	
1.3.1.	финансовое обеспечение мероприятий «федерального (регионального) проекта «Жилье»	Управление градостроительства и архитектуры области	Ввод жилья в рамках мероприятий по стимулированию жилищного строительства / строительство крупных проектов	тыс.кв.м/единиц	2019 — 110,9/5	825 111,2	750 851,7	72 331,5	1 928,0	
					2020 — 48,0/1	451 817,7	441 667,4	10 150,3		
					2021					
					2022					
					2023					
					2024					
					ИТОГО:	1 276 928,9	1 192 519,1	82 481,8	1 928,0	

1	2	3	4	5	6	7	8	9	10	11
1.4.1.	строительство жилья эконом-класса в рамках реализации программы «Жилье для российской семьи»	Управление строительства и инвестиций области	Привлечение внебюджетных средств в строительство жилья в рамках программы «Жилье для российской семьи»	тыс. рублей	2014					
					2015 –	525 000,0				525 000,0
					2016 –	1 400 000,0				1 400 000,0
					ИТОГО:	1 925 000,0				1 925 000,0
		Управление градостроительства и архитектуры области	Привлечение внебюджетных средств в строительство жилья в рамках программы «Жилье для российской семьи»	тыс. рублей	2017 –	1 611 700,0				1 611 700,0
					2018					
					2019					
					2020					
					2021					
					2022					
					2023					
					2024					
					ИТОГО:	1 611 700,0				1 611 700,0

1	2	3	4	5	6	7	8	9	10	11
1.4.2.	строительство объектов инженерной инфраструктуры и многоквартирных жилых домов акционерным обществом «Агентство по ипотечному жилищному кредитованию Тамбовской области» путем привлечения займов из внебюджетных источников, в том числе за счет средств хозяйствующих субъектов с долей участия Тамбовской области, Тамбовских областных государственных унитарных предприятий	Управление строительства и инвестиций области, комитет по управлению имуществом области	Объем ввода жилья экономического класса (** из общего объема ввода жилья экономического класса в рамках программы «Жилье для российской семьи»)	тыс. кв.м	2014 –					
					2015 –					
					2016 –	75 000,0				75 000,0
					2017 – 12,4**	0,0				
					2018 –					
					2019 –					
					2020 –					
					ИТОГО:	75 000,0				75 000,0
1.5.	Развитие малоэтажного строительства	Управление градостроительства и архитектуры области, управление строительства и инвестиций области	Количество проектов нарастающим итогом	единиц	2014 – 1	1 000,0				1 000,0
					2015 – 2	1 000,0				1 000,0
					2016 – 2					
					2017 – 2					
					2018 – 2					
					2019 – 2					
					2020 – 2					
					2021 – 1	1 500,0				1 500,0

1	2	3	4	5	6	7	8	9	10	11
					2022 – 2	1 500,0				1 500,0
					2023 – 2					
					2024 – 2					
					ИТОГО:	5 000,0				5 000,0
1.5.1.	разработка проектной документации малоэтажных жилых домов с применением энергоэффективных и экологически чистых технологий и материалов	Управление строительства и инвестиций области	Количество проектов нарастающим итогом	единиц	2014 – 1	1 000,0				1 000,0
					2015 – 2	1 000,0				1 000,0
					2016 – 2	0,0				0,0
					ИТОГО:	2 000,0				2 000,0
					2017 – 2					
					2018 – 2					
					2019 – 2					
					2020 – 2					
					2021 – 1	1 500,0				1 500,0
					2022 – 2	1 500,0				1 500,0
					2023 – 2					
					2024 – 2					
					ИТОГО:	3 000,0				3 000,0
1.6.	Обеспечение социальной, коммунальной и транспортной инфраструктурой земельных участков, выделенных под жилищное строительство, за счет внебюджетных средств	Управление градостроительства и архитектуры области	Объем привлеченных средств	тыс. рублей	2014					
					2015					
					2016	100 100,0				100 100,0
					2017	138 300,0				138 300,0
					2018	211 200,0				211 200,0
					2019	76 000,0				76 000,0

1	2	3	4	5	6	7	8	9	10	11
					2020	52 000,0				52 000,0
					2021	284 200,0				284 200,0
					2022	291 300,0				291 300,0
					2023	329 700,0				329 700,0
					2024	490 200,0				490 200,0
					ИТОГО:	1 973 000,0				1 973 000,0
1.6.1.	вложение средств застройщиками, инвесторами, ресурсоснабжающими, коммунальными, транспортными организациями в строительство объектов инфраструктуры	Управление строительства и инвестиций области	Объем привлеченных средств	тыс. рублей	2014					
					2015					
					2016	100 100,0				100 100,0
					ИТОГО:	100 100,0				100 100,0
					2017	138 300,0				138 300,0
					2018	211 200,0				211 200,0
					2019	76 000,0				76 000,0
					2020	52 000,0				52 000,0
					2021	284 200,0				284 200,0
					2022	291 300,0				291 300,0
					2023	329 700,0				329 700,0
					2024	490 200,0				490 200,0
					ИТОГО:	1 872 900,0				1 872 900,0
					Управление градостроительства и архитектуры области					
					Объем привлеченных средств					
					тыс. рублей					
					2017	138 300,0				138 300,0
					2018	211 200,0				211 200,0
					2019	76 000,0				76 000,0
					2020	52 000,0				52 000,0
					2021	284 200,0				284 200,0
					2022	291 300,0				291 300,0
					2023	329 700,0				329 700,0
					2024	490 200,0				490 200,0
					ИТОГО:	1 872 900,0				1 872 900,0

1	2	3	4	5	6	7	8	9	10	11
1.7.	Вовлечение в гражданский оборот находящихся в федеральной собственности земельных участков для комплексного освоения территорий в целях жилищного строительства	Управление градостроительства и архитектуры области	Площадь земельных участков для жилищного строительства	Га	2014					
					2015					
					2016					
					2017 — 172	208 307,2				208 307,2
					2018					
					2019					
					2020					
					ИТОГО:	208 307,2				208 307,2
1.7.1.	обеспечение участия акционерного общества «Агентство по ипотечному жилищному кредитованию Тамбовской области» в аукционе на право заключения договора аренды земельных участков для комплексного освоения территорий путем привлечения займов из внебюджетных источников, в том числе займов Тамбовских областных государственных унитарных предприятий	Управление градостроительства и архитектуры области	Площадь земельных участков для жилищного строительства	Га	2014					
					2015					
					2016					
					2017 — 172	208 307,2				208 307,2
					2018					
					2019					
					2020					
					ИТОГО:	208 307,2				208 307,2
	Итого по подпрограмме:					11 823 587,4	2 307 979,9	3 527 120,9	23 079,4	5 965 407,2

1	2	3	4	5	6	7	8	9	10	11
2. Подпрограмма «Снижение административных барьеров в строительстве»										
2.1.	Совершенствование регулирования градостроительной деятельности	Управление градостроительства и архитектуры области	Предельное количество процедур, необходимых для получения разрешения на строительство эталонного объекта капитального строительства непроизводственного назначения	шт.	2014 – 16	117 018,0				117 018,0
					2015 – 15	23 276,0	2 000,0			21 276,0
					2016 – 9	33 797,0		1 883,0		31 914,0
					2017 – 9	25 434,0		4 158,0		21 276,0
					2018 – 9	32 416,2	9 231,2	4 411,4		18 773,6
					2019 – 9	33 609,7	32 009,2	1 600,5		
					2020 – 9	38 331,9	38 297,6	34,3		
					2021 – 9					
					2022 – 9					
					2023 – 9					
					2024 – 9					
					ИТОГО:	303 882,7	81 538,0	12 087,1		210 257,6
2.1.1.	создание информационной системы обеспечения градостроительной деятельности регионального уровня (приоритетный стратегический проект)	Управление градостроительства и архитектуры области	Предоставление в электронном виде услуг по выдаче градостроительного плана земельного участка и выдаче разрешения на строительство/сокращение сроков получения разрешения на строительство	%/раб.дни	2014					
					2015					
					2016					
					2017					
					2018					
					2019-30					
					2020-30					
					2021 – 30/7					
					2022 – 30/7					

1	2	3	4	5	6	7	8	9	10	11
					2023 – 30/7					
					2024 – 30/7					
					ИТОГО:					
2.1.2.	внесение изменений в схему территориального планирования Тамбовской области	Управление градостроительства и архитектуры области	Наличие в субъекте откорректиро-ванной в соответствии с положениями Градостроительного кодекса Российской Федерации схемы территориального планирования области	шт.	2014-0					
					2015-1	2 000,0		2 000,0		
					2016-1					
					2017-1					
					2018-1					
					2019-1					
					2020-1					
					2021 – 1					
					2022 – 1					
					2023 – 1					
					2024 – 1					
					ИТОГО:	2 000,0		2 000,0		

1	2	3	4	5	6	7	8	9	10	11
2.1.3.	внесение изменений в схемы территориального планирования муниципальных районов	Управление градостроительства и архитектуры области	Наличие в субъектеванных в соответствии с положениями Градостроительно-го кодекса Российской Федерации схем территориального планирования муниципальных районов	шт.	2014					
					2015					
					2016 – 9	1 883,0			1 883,0	
					2017 — 14	4 158,0			4 158,0	
					2018 — 23	3 949,8			3 949,8	
					2019 — 23					
					2020 — 23					
					2021 – 23					
					2022 – 23					
					2023 – 23					
					2024 – 23					
					ИТОГО:	9 990,8			9 990,8	
2.1.4.	подготовка проектов планировки территорий	Управление градостроительства и архитектуры области	Количество утвержденных проектов планировки территории	шт.	2014 – 11	117 018,0				117 018,0
					2015 – 2	21 276,0				21 276,0
					2016 – 3	31 914,0				31 914,0
					2017 – 2	21 276,0				21 276,0
					2018 – 4	18 773,6				18 773,6
					2019					
					2020					
					2021					
					2022					
					2023					
					2024					
					ИТОГО:	210 257,6				210 257,6

1	2	3	4	5	6	7	8	9	10	11
2.1.5.	обеспечение градостроительной деятельности	Управление градостроительства и архитектуры области	Наличие в субъекте откорректиро-ванной с положениями Градостроитель-ного кодекса Российской Федерации схемы территориального планирования области	шт.	2020 — 1 2021 2022 2023 2024 ИТОГО:	4 067,2 4 067,2	0,0 0,0	4 067,2		
2.1.5.1	внесение изменений в схему территориального планирования Тамбовской области	Управление градостроительства и архитектуры области	Наличие в субъекте откорректиро-ванной с положениями Градостроитель-ного кодекса Российской Федерации схемы территориального планирования Области	шт.	2020 — 1	1 967,2		1 967,2		
2.1.5.2	внесение изменений в правила землепользования и застройки муниципального образования городского округа — город Тамбов	Управление градостроительства и архитектуры области	Наличие в субъекте откорректиро-ванных с положениями Градостроитель-ного кодекса Российской Федерации правил землепользования и застройки муниципального образования городского округа — город Тамбов	шт.	2020-1 2021 2022 2023 2024 ИТОГО:	2 100,0 2 100,0		2 100,0		

1	2	3	4	5	6	7	8	9	10	11
2.1.6.	внесение изменений в правила землепользования и застройки с целью подготовки сведений о границах территориальных зон	Управление градостроительства и архитектуры области	Доля муниципальных образований, в которых правила землепользования и застройки откорректированы согласно действующему законодательству	%	2018 – 19/26/49	9 692,8		9 231,2	461,6	
					2019 – 37/100	25 031,2		23 839,2	1 192,0	
			Доля территориальных зон, утвержденных правилами землепользования и застройки муниципального образования, поставленных на кадастровый учет		2020 – 100/100	26 923,9		26 897,0	26,9	
					2021					
					2022					
					2023					
					2024					
					ИТОГО:	61 647,8		59 967,4	1 680,4	
2.1.7.	внесение изменений в генеральные планы муниципальных образований Тамбовской области	Управление градостроительства и архитектуры области	Доля муниципальных образований, в которых генеральные планы откорректированы согласно действующему законодательству	%	2018					
					2019 – 32/100	8 578,5		8 170,0	408,5	
					2020 – 100/100	7 340,7		7 333,4	7,3	
			Доля населенных пунктов в муниципальном образовании, границы которых внесены в Единый государственный реестр недвижимости		2021					
					2022					
					2023					
					2024					
					ИТОГО:	15 919,2		15 503,4	415,8	
	Итого по подпрограмме:					299 815,5		77 470,8	12 087,1	210 257,6

1	2	3	4	5	6	7	8	9	10	11
3. Подпрограмма «Развитие промышленности строительных материалов и индустриального домостроения»										
3.1.	Обеспечение потребности строительного рынка экономичными и энергосберегающими строительными материалами	Управление строительством и инвестиций области	Индекс промышленного производства прочих неметаллических минеральных продуктов	%	2014 – 106,0 2015 – 93,0 2016 – 2017 – 2018 – 2019 – 2020 –	485 500,0 136 200,0				485 500,0 136 200,0
3.1.1.	строительство новых и модернизация существующих предприятий промышленности строительных материалов и стройиндустрии	Управление строительством и инвестиций области	Темпы роста отгруженной продукции производства прочих неметаллических минеральных продуктов к предыдущему году	%	2014 – 112,5 2015 – 95,4 2016 – 2017 – 2018 – 2019 – 2020 –	485 500,0 135 000,0				485 500,0 135 000,0
			ИТОГО:			621 700,0				621 700,0
			ИТОГО:			620 500,0				620 500,0

1	2	3	4	5	6	7	8	9	10	11
4.1.1.	развитие профессионально-отраслевой структуры подготовки, профессиональной переподготовки и повышения квалификации кадров, адекватной потребностям строительного рынка	Управление строительства и инвестиций области, управление образования и науки области	Количество выпускников строительных специальностей всех уровней образования	человек	2014 – 788 2015 – 664 2016 – 770 ИТОГО:	125,0 125,0 125,0 375,0				125,0 125,0 125,0 375,0
		Управление градостроительства и архитектуры области, управление образования и науки области	Количество выпускников строительных специальностей всех уровней образования	человек	2017 – 780 2018 – 785 2019 – 790 2020 – 790 2021 – 800 2022 – 805 2023 – 810 2024 – 815 ИТОГО:	130,0 130,0 130,0 130,0 130,0 130,0 130,0 130,0 1 040,0				130,0 130,0 130,0 130,0 130,0 130,0 130,0 130,0 1 040,0
4.1.2.	развитие частного-государственного партнерства в области подготовки, профессиональной переподготовки и повышения квалификации специалистов	Управление строительства и инвестиций области	Количество рабочих/специалистов, прошедших подготовку, повышение квалификации по строительным специальностям	человек	2014 – 2350/340 2015 – 2400/350 2016 – 2450/360 ИТОГО:	8 085,0 8 275,0 8 465,0 24 825,0				8 085,0 8 275,0 8 465,0 24 825,0

1	2	3	4	5	6	7	8	9	10	11
					2024 – 100	678 323,5	103 443,5	100 000,0	34 000,0	440 880,0
					ИТОГО:	7 713 881,3	1 126 113,9	1 263 540,7	355 069,1	4 969 157,5
5.1.1.	предоставление молодым семьям социальных выплат на приобретение (строительство) жилья	Управление строительства и инвестиций области	Увеличение количества молодых семей, улучшивших жилищные условия с использованием средств социальной выплаты за счет федерального бюджета, бюджета области и местных бюджетов	шт.	2014 – 324	525 644,6	62 173,3	102 500,0	32 257,0	328 714,3
					2015 – 463	814 461,6	98 605,2	152 076,7	40 315,1	523 464,6
					2016 – 372	661 852,7	104 143,7	103 027,2	32 382,5	422 299,3
					ИТОГО:	2 001 958,9	264 922,2	357 603,9	104 954,6	1 274 478,2
					2017 – 342	679 310,8	103 443,5	100 987,3	34 000,0	440 880,0
					2018 – 358	702 301,2	103 463,7	120 685,3	37 272,2	440 880,0
					2019 – 399	811 057,4	121 333,3	120 987,5	42 560,6	526 176,0
					2020 – 356	805 959,0	119 177,2	163 276,7	281,7	523 223,3
					2021 – 358	678 323,5	103 443,5	100 000,0	34 000,0	440 880,0
					2022 – 358	678 323,5	103 443,5	100 000,0	34 000,0	440 880,0
					2023 – 358	678 323,5	103 443,5	100 000,0	34 000,0	440 880,0
					2024 – 358	678 323,5	103 443,5	100 000,0	34 000,0	440 880,0
					ИТОГО:	5 711 922,4	861 191,7	905 936,8	250 114,5	3 694 679,3
	Итого по подпрограмме:					7 713 881,3	1 126 113,9	1 263 540,7	355 069,1	4 969 157,5

1	2	3	4	5	6	7	8	9	10	11
6. Подпрограмма «Государственная поддержка отдельных категорий граждан при ипотечном жилищном кредитовании»										
6.1.	Государственная поддержка отдельных категорий граждан	Управление градостроительства и архитектуры области, Управление строительства и инвестиций области	Объем средств, направленный на предоставление государственной поддержки	тыс. рублей	2014 –	17 500,0		17 500,0		
					2015 –	14 030,9		14 030,9		
					2016 –	19 800,0		19 800,0		
					2017 –	8 477,7		8 477,7		
					2018 –	4 800,0		4 800,0		
					2019 –	85,9		85,9		
					2020 –	0,0		0,0		
					2021 –	15 000,0		15 000,0		
					2022 –	15 000,0		15 000,0		
					2023 –	15 000,0		15 000,0		
					2024 –	15 000,0		15 000,0		
					ИТОГО:	124 694,5		124 694,5		
6.1.1.	оказание государственной поддержки отдельным категориям граждан, получивших ипотечный жилищный кредит (заем) на приобретение (строительство) жилья на первичном рынке	Управление строительства и инвестиций области	Увеличение количества граждан, улучшивших жилищные условия с использованием средств государственной поддержки	шт.	2014 – 212	17 500,0		17 500,0		
					2015 – 200	14 030,9		14 030,9		
					2016 – 197	19 800,0		19 800,0		
					ИТОГО:	51 330,9		51 330,9		

1	2	3	4	5	6	7	8	9	10	11
		Управление градостроительства и архитектуры области	Увеличение количества граждан, получивших и (или) улучшивших жилищные условия с использованием средств государственной поддержки	шт.	2017 – 143	8 477,7		8 477,7		
					2018 – 102	4 800,0		4 800,0		
					2019 – 4	85,9		85,9		
					2020 – 50	0,0		0,0		
					2021 – 50	15 000,0		15 000,0		
					2022 – 50	15 000,0		15 000,0		
					2023 – 50	15 000,0		15 000,0		
					2024 – 50	15 000,0		15 000,0		
					ИТОГО:	73 363,6		73 363,6		
	Итого по подпрограмме:					124 694,5		124 694,5		

7. Подпрограмма «Формирование рынка арендного жилья»

7.1.	Развитие жилищного строительства для целей коммерческого и некоммерческого найма	Управление градостроительства и архитектуры области, управление строительством и инвестиций области, управление топливно-энергетического комплекса и жилищно-коммунального хозяйства области	Годовой объем ввода арендного жилья	тыс.кв.м	2014 – 6,5	204 704,4			204 704,4
					2015 – 11,0	336 908,0			336 908,0
					2016 – 0,0				
					2017 – 0,0				
					2018 – 0,0				
					2019 – 0,0				
					2020 –				
					2021 –				
					2022 –				
					2023 –				

1	2	3	4	5	6	7	8	9	10	11
					2024 –					
					ИТОГО:	541 612,4				541 612,4
7.1.1.	формирование, предоставление и освоение земельных участков для жилищного строительства в целях коммерческого найма	Управление строительства и инвестиций области	Годовой объем ввода арендного жилья для коммерческого найма	тыс.кв.м	2014 – 6,5	204 704,4				204 704,4
					2015 – 11,0	336 908,0				336 908,0
					2016 – 0,0					
					ИТОГО:	541 612,4				541 612,4
					2017 – 0,0					
		Управление градостроительства и архитектуры области	Годовой объем ввода арендного жилья для коммерческого найма	тыс.кв.м	2018 – 0,0					
					2019 – 0,0					
					2020 – 0,0					
					2021 –					
					2022 –					
					2023 –					
					2024 –					
					ИТОГО:					

1	2	3	4	5	6	7	8	9	10	11
7.1.2.	создание государственного и муниципального жилищных фондов для предоставления гражданам по договорам найма жилищного фонда социального использования жилых помещений	Управление градостроительства и архитектуры области	Годовой объем ввода арендного жилья для социального использования	тыс. кв. м	2014					
					2015					
					2016					
					2017 – 0,0					
					2018 – 0,0					
					2019 – 1,4					
					2020 – 3,5					
					2021					
					2022					
					2023					
					2024					
					ИТОГО:					
	Итого по подпрограмме:					541 612,4				541 612,4

1	2	3	4	5	6	7	8	9	10	11
8. Подпрограмма «Развитие водоснабжения, водоотведения и очистки сточных вод в Тамбовской области»										
8.1.	Строительство, реконструкция и модернизация систем водоснабжения, водоотведения и очистки сточных вод с применением (внедрением) энергоэффективных, энергосберегающих технологий и материалов	Управление топливно-энергетического комплекса и жилищно-коммунального хозяйства области, управление градостроительства и архитектуры области	Количество аварий в системах водоснабжения, водоотведения и очистки сточных вод	количество аварий в год на 1000 км сетей	2014 – 162,3 2015 – 102,6 2016 – 102,0 2017 – 101,5 2018 – 101,0 2019 – 99,5 2020 – 99,0 2021 – 89,5 2022 – 88,9 2023 – 88,5 2024 – 87,5 ИТОГО:	3 056 634,9 908 911,3 221 006,7 126 338,9 39 513,1 35 096,6 25 341,4 147 578,2 254 650,9 301 026,1 175 410,9 5 291 508,9	96 212,8	220 856,8 144 517,0 158 650,4 99 904,5 29 001,1 27 368,9 25 335,2 111 073,1 195 457,8 225 816,1 133 703,9 1 371 684,8	7 564,6 2 562,8 2 684,1 554,3 412,0 227,7 6,2 743,5 5 881,1 5 743,0 1 228,0 27 607,2	2 732 000,7 761 831,5 59 672,2 25 880,1 10 100,0 7 500,0 0,0 35 761,6 53 312,0 69 467,0 40 479,0 3 796 004,1
8.1.1.	реализация мероприятий в сфере водоснабжения, водоотведения и очистки сточных вод	Управление топливно-энергетического комплекса и жилищно-коммунального хозяйства области, управление инвестициями и инвестиций области (в лимитах областной адресной инвестиционной программы)	Доля заемных средств в общем объеме капитальных вложений в системы водоснабжения, водоотведения и очистки сточных вод с применением (внедрением) энергоэффективных, энергосберегающих технологий и материалов	%	2014 – 21 2015 – 24 2016 – 27 ИТОГО:	3 056 634,9 908 911,3 221 006,7 4 186 552,9	96 212,8	220 856,8 144 517,0 158 650,4 524 024,2	7 564,6 2 562,8 2 684,1 12 811,5	2 732 000,7 761 831,5 59 672,2 3 553 504,4

1	2	3	4	5	6	7	8	9	10	11
		Управление топливно-энергетического комплекса и жилищно-коммунального хозяйства области, управление градостроительства и архитектуры области (в лимитах областной адресной инвестиционной программы)	Доля заемных средств в общем объеме капитальных вложений в системы водоснабжения, водоотведения и очистки сточных вод с применением (внедрением) энергоэффективных энергосберегающих технологий и материалов	%	2017 – 30	126 338,9		99 904,5	554,3	25 880,1
					2018 – 30	39 513,1		29 001,1	412,0	10 100,0
					2019 – 30,5	35 096,6		27 368,9	227,7	7 500,0
					2020 – 30	25 341,4		25 335,2	6,2	0,0
					2021 – 30	147 578,2		111 073,1	743,5	35 761,6
					2022 – 30	254 650,9		195 457,8	5 881,1	53 312,0
					2023 – 30	301 026,1		225 816,1	5 743,0	69 467,0
					2024 – 30	175 410,9		133 703,9	1 228,0	40 479,0
					ИТОГО:	1 104 956,0		847 660,6	14 795,7	242 499,7
8.2.	Федеральный (региональный) проект «Чистая вода»	Управление топливно-энергетического комплекса и жилищно-коммунального хозяйства области, управление градостроительства и архитектуры области (в лимитах областной адресной инвестиционной программы)	Доля населения Тамбовской области, обеспеченного качественной питьевой водой из систем централизованного водоснабжения/строительства объектов	%/единиц	2019 – 89,3/1	31 202,3	30 272,5	617,8	312,0	
					2020 – 89,4/1	7 906,8	7 113,9	785,0	7,9	
					2021 – 89,8	155 056,0	150 435,3	3 070,1	1 550,6	
					2022 – 90,4	234 920,6	227 920,0	4 651,4	2 349,2	
					2023 – 91,5	273 325,1	265 180,0	5 411,8	2 733,3	
					2024 – 93,5	175 654,5	170 420,0	3 478,0	1 756,5	
					ИТОГО:	878 065,3	851 341,7	18 014,1	8 709,5	
	Итого по подпрограмме:					6 169 574,2	947 554,5	1 389 698,9	36 316,7	3 796 004,1

1	2	3	4	5	6	7	8	9	10	11
9. Подпрограмма «Развитие ипотечного жилищного кредитования»										
9.1.	Развитие механизмов ипотечного жилищного кредитования	Управление градостроительства и архитектуры области управление строительства и инвестиций области, акционерное общество «Агентство по ипотечному жилищному кредитованию Тамбовской области» (по согласованию)	Доля семей, имеющих возможность приобрести жилье, соответствующее стандартам обеспечения жильем помещениями, с помощью собственных и заемных средств	%	2014 – 26	11 652 200,0				11 652 200,0
					2015 – 30	7 618 200,0				7 618 200,0
					2016 – 34	7 875 000,0				7 875 000,0
					2017 – 38	8 225 000,0				8 225 000,0
					2018 – 45	11 050 000,0				11 050 000,0
					2019 – 50	11 925 000,0				11 925 000,0
					2020 – 53	12 800 000,0				12 800 000,0
					2021 – 56	13 675 000,0				13 675 000,0
					2022 – 60	14 550 000,0				14 550 000,0
					2023 – 63	15 425 000,0				15 425 000,0
					2024 – 65	16 300 000,0				16 300 000,0
					ИТОГО:	131 095 400,0				131 095 400,0

1	2	3	4	5	6	7	8	9	10	11
9.1.1.	разработка и внедрение финансовых и организационных механизмов оказания государственной поддержки развития ипотечного жилищного кредитования	Управление строительства и инвестиций области, акционерное общество «Агентство по ипотечному жилищному кредитованию Тамбовской области» (по согласованию)	Объем предоставленных ипотечных кредитов (займов), включая собственные средства населения	тыс. рублей	2014 –	11 652 200,0				11 652 200,0
					2015 –	7 618 200,0				7 618 200,0
					2016 –	7 875 000,0				7 875 000,0
					ИТОГО:	27 145 400,0				27 145 400,0
					2017 –	8 225 000,0				8 225 000,0
					2018 –	11 050 000,0				11 050 000,0
					2019 –	11 925 000,0				11 925 000,0
					2020 –	12 800 000,0				12 800 000,0
					2021 –	13 675 000,0				13 675 000,0
					2022 –	14 550 000,0				14 550 000,0
					2023 –	15 425 000,0				15 425 000,0
					2024 –	16 300 000,0				16 300 000,0
					ИТОГО:	103 950 000,0				103 950 000,0
	Итого по подпрограмме:					131 095 400,0				131 095 400,0

1	2	3	4	5	6	7	8	9	10	11
10. Прочие основные мероприятия, не вошедшие в подпрограммы										
10.1.	Обеспечение жильем отдельных категорий граждан	Управление градостроительства и архитектуры области, управление строительства и инвестиций области	Доля семей, желающих улучшить свои жилищные условия, обеспеченных доступным и комфортным жильем	%	2014 – 15,0	362 841,4	362 291,4	550,0		
					2015 – 22,5	294 511,0	293 961,0	550,0		
					2016 – 30,0	367 583,5	367 583,5			
					2017 – 37,0	126 452,9	126 032,9	420,0		
					2018 – 46	123 729,3	123 729,3			
					2019 – 52	220 726,9	220 726,9			
					2020 – 60	61 625,2	61 625,2			
					2021 – 61,6	13 920,9	13 920,9			
					2022 – 63,2	13 920,9	13 920,9			
					2023 – 64,8	13 920,9	13 920,9			
					2024 – 66,4	13 920,9	13 920,9			
					ИТОГО:	1 613 153,8	1 611 633,8	1 520,0		
10.1.1.	обеспечение жильем отдельных категорий граждан подпрограммы «Выполнение государственных обязательств по обеспечению жильем категорий граждан, установленных федеральным законодательством» федеральной целевой программы «Жилище»	Управление строительства и инвестиций области	Количество выданных государственных жилищных сертификатов	шт.	2014 – 21	31 021,1	31 021,1			
					2015 – 24	35 513,1	35 513,1			
					2016 – 30	44 602,2	44 602,2			
					2017 – 19	38 654,7	38 654,7			
					2018					
					2019					
					2020					
					ИТОГО:	149 791,1	149 791,1			

1	2	3	4	5	6	7	8	9	10	11
10.1.2.	обеспечение жильем отдельных категорий граждан основного мероприятия «Выполнение государственных обязательств по обеспечению жильем категорий граждан, установленных федеральным законодательством» государственной программы «Обеспечение доступным и комфортным жильем и коммунальными услугами граждан Российской Федерации»	Управление градостроительства и архитектуры области	Количество выданных государственных жилищных сертификатов	шт.	2018 – 47 2019 — 24 2020 — 18 2021 2022 2023 2024 ИТОГО:	55 926,5 54 428,1 43 206,8 153 561,4	55 926,5 54 428,1 43 206,8 153 561,4			
10.1.3.	осуществление полномочий по обеспечению жильем отдельных категорий граждан, установленных Федеральным законом от 12.01.1995 №5-ФЗ «О ветеранах», в соответствии с Указом Президента Российской Федерации от 07.05.2008 №714 «Об обеспечении жильем ветеранов Великой Отечественной войны 1941-1945 годов»	Управление социальной защиты и семейной политики области	Численность ветеранов Великой Отечественной войны, улучшивших жилищные условия	человек	2014 – 327 2015 – 245 2016 – 301 2017 – 71 2018 – 51 2019 — 118 2020 2021 2022 2023 2024 ИТОГО:	318 819,5 248 302,4 313 596,1 76 833,7 57 134,3 146 518,5 1 161 204,5	318 819,5 248 302,4 313 596,1 76 833,7 57 134,3 146 518,5 1 161 204,5			

1	2	3	4	5	6	7	8	9	10	11
10.1.4.	осуществление полномочий по обеспечению жильем отдельных категорий граждан, установленных федеральными законами от 12.01.1995 №5-ФЗ «О ветеранах» и от 24.11.1995 №181-ФЗ «О социальной защите инвалидов в Российской Федерации»	Управление социальной защиты и семейной политики области	Численность ветеранов боевых действий, инвалидов и семей, имеющих детей-инвалидов, улучшивших жилищные условия	человек	2014 – 25	12 450,8	12 450,8			
					2015 – 20	10 145,5	10 145,5			
					2016 – 18	9 385,2	9 385,2			
					2017 – 19	10 544,5	10 544,5			
					2018 – 20					
					2019 – 30					
					2020					
					ИТОГО:	42 526,0	42 526,0			
10.1.5.	осуществление полномочий по обеспечению жильем отдельных категорий граждан, установленных федеральным законом от 12.01.1995 №5-ФЗ «О ветеранах»	Управление социальной защиты и семейной политики области	Численность инвалидов боевых действий, ветеранов боевых действий и членов их семей	человек	2018 – 9	5 453,4	5 453,4			
					2019 – 16	9 989,8	9 989,8			
					2020 – 16	10 349,5	10 349,5			
					2021 – 14	8 150,7	8 150,7			
					2022 – 14	8 150,7	8 150,7			
					2023 – 14	8 150,7	8 150,7			
					2024 – 14	8 150,7	8 150,7			
					ИТОГО:	58 395,5	58 395,5			

1	2	3	4	5	6	7	8	9	10	11
10.1.6.	осуществление полномочий по обеспечению жильем отдельных категорий граждан, устроенных Федеральным законом от 24.11.1995 №181-ФЗ «О социальной защите инвалидов в Российской Федерации»	Управление социальной защиты и семейной политики области	Численность инвалидов и семей, имеющих детей-инвалидов, улучшивших жилищные условия		2018 – 8 2019 – 16 2020 – 12 2021 – 10 2022 – 10 2023 – 10 2024 – 10 ИТОГО:	5 215,1 9 790,5 8 068,9 5 770,2 5 770,2 5 770,2 5 770,2 46 155,3	5 215,1 9 790,5 8 068,9 5 770,2 5 770,2 5 770,2 5 770,2 46 155,3			
10.1.7.	приобретение жилого помещения для предоставления по договору социального найма	Комитет по управлению имуществом области	Количество квадратных метров	кв.м.	2014 – 62,2 2015 – 62,2 2016 2017 – 44,3 2018 2019 2020 ИТОГО:	550,0 550,0 420,0 1 520,0	550,0 550,0 420,0 1 520,0			

1	2	3	4	5	6	7	8	9	10	11
10.2.	Проведение капитального ремонта многоквартирных домов	Управление топливно-энергетического комплекса и жилищно-коммунального хозяйства области	Количество граждан, улучшивших жилищные условия в текущем году в результате капитального ремонта многоквартирных домов на основе программы финансирования капитального ремонта многоквартирных домов	тыс. человек	2014 – 70,0 2015 – 71,4 2016 – 110,0 2017 – 125,8 2018 – 147,7 2019 – 172,8 2020 – 201,2 2021 – 205,0 2022 – 225,0 2023 – 245,0 2024 – 265,0	157 341,2 435 382,9 472 038,1 410 644,5 558 381,4 704 697,4 669 024,5 513 173,0 513 173,0 513 173,0 513 173,0	63 181,2 9 025,9 15 722,0 13 173,0 18 469,7 22 508,8 22 508,8 13 173,0 13 173,0 13 173,0 13 173,0	47 160,0 43 598,8 15 722,0 13 173,0 18 469,7 22 508,8 22 508,8 13 173,0 13 173,0 13 173,0 13 173,0	20 000,0 1 436,0 1 350,8 1 026,1 540,1 540,1 540,1 24 353,0 20 000,0 1 436,0 1 350,8 1 026,1 540,1	27 000,0 382 758,2 454 880,1 396 120,7 538 885,6 681 648,5 646 515,7 500 000,0 500 000,0 500 000,0 500 000,0 5 127 808,8
10.2.1.	обеспечение мероприятий по капитальному ремонту многоквартирных домов	Управление топливно-энергетического комплекса и жилищно-коммунального хозяйства области	Увеличение доли общей площади отремонтированных многоквартирных домов в общей площади многоквартирных домов, построенных до 2000 года	%	ИТОГО:	5 455 202,0	72 207,1	230 833,1	24 353,0	5 127 808,8
					2014 – 17,9	157 341,2	63 181,2	47 160,0	20 000,0	27 000,0
					2015 – 23,4	422 084,1	9 025,9	30 300,0		382 758,2
					2016 – 28,9	456 316,1			1 436,0	454 880,1
					2017 – 34,4	397 471,5			1 350,8	396 120,7
					2018 – 37,9	539 911,7			1 026,1	538 885,6
					2019 – 41,4	682 188,6			540,1	681 648,5
					2020 – 44,9	646 515,7				646 515,7

1	2	3	4	5	6	7	8	9	10	11
					2021 – 48,4	500 000,0				500 000,0
					2022 – 51,9	500 000,0				500 000,0
					2023 – 55,4	500 000,0				500 000,0
					2024 – 58,9	500 000,0				500 000,0
					ИТОГО:	5 301 828,9	72 207,1	77 460,0	24 353,0	5 127 808,8
10.2.2.	субсидия в виде имущественного взноса некоммерческой организации «Фонд капитального ремонта общего имущества в многоквартирных домах, расположенных на территории Тамбовской области»	Управление топливно-энергетического комплекса и жилищно-коммунального хозяйства области	Штатная численность	человек	2014					
					2015 – 18	13 298,8		13 298,8		
					2016 – 18	15 722,0		15 722,0		
					2017 – 18	13 173,0		13 173,0		
					2018 – 18	18 469,7		18 469,7		
					2019 – 18	20 008,8		20 008,8		
					2020 – 18	20 008,8		20 008,8		
					2021 – 18	13 173,0		13 173,0		
					2022 – 18	13 173,0		13 173,0		
					2023 – 18	13 173,0		13 173,0		
					2024 – 18	13 173,0		13 173,0		
					ИТОГО:	153 373,1		153 373,1		

1	2	3	4	5	6	7	8	9	10	11
10.2.3.	Проведение капитального ремонта общего имущества в многоквартирных домах в случае возникновения неотложной необходимости	Управление топливно-энергетического комплекса и жилищно-коммунального хозяйства области	Устранение последствий возникновения неотложной необходимости проведения капитального ремонта общего имущества в многоквартирных домах	единиц	2019 2020 2021 2022 2023 2024 ИТОГО:	2 500,0 2 500,0 5 000,0	 5 000,0	2 500,0 2 500,0 5 000,0		
10.3.	Проведение конкурса «Самый благоустроенный населенный пункт»	Управление топливно-энергетического комплекса и жилищно-коммунального хозяйства области	Объем средств, привлеченных на реализацию конкурса	тыс. рублей	2014 – 2015 2016 2017 2018 2019 2020 ИТОГО:	6 006,0 6 006,0	 6 006,0	6 006,0 6 006,0		
10.3.1.	организация областного конкурса «Самый благоустроенный населенный пункт»	Управление топливно-энергетического комплекса и жилищно-коммунального хозяйства области	Количество муниципальных образований, признанных победителями по итогам конкурса	единиц	2014 – 9 2015 2016 2017 2018 2019 2020 ИТОГО:	6 006,0 6 006,0	 6 006,0	6 006,0 6 006,0		

1	2	3	4	5	6	7	8	9	10	11
10.4.	Переселение граждан из аварийного жилищного фонда	Управление топливно-энергетического комплекса и жилищно-коммунального хозяйства области	Доля ветхого и аварийного жилищного фонда в общем объеме	%	2014 – 2,5	640 758,8	190 612,0	293 680,6	156 466,2	
					2015 – 1,8	495 469,1	199 682,4	286 857,4	8 929,3	
					2016 – 1,73	330 960,8	233 815,3	91 823,9	5 321,6	
					2017					
					2018					
					2019					
					2020					
					ИТОГО:	1 467 188,7	624 109,7	672 361,9	170 717,1	
10.4.1.	обеспечение мероприятий по переселению граждан из аварийного жилищного фонда, в том числе переселение граждан из аварийного жилищного фонда	Управление топливно-энергетического комплекса и жилищно-коммунального хозяйства области	Расселение аварийных жилых помещений в многоквартирных жилых домах	тыс. кв.м	2014 – 16,26	640 758,8	190 612,0	293 680,6	156 466,2	
					2015 – 10,95	495 469,1	199 682,4	286 857,4	8 929,3	
					2016 – 5,14	330 960,8	233 815,3	91 823,9	5 321,6	
					2017 –					
					2018					
					2019					
					2020					
					ИТОГО:	1 467 188,7	624 109,7	672 361,9	170 717,1	
10.5.	Обеспечение мероприятий по переселению граждан из непригодного для проживания жилищного фонда	Управление образования и науки области	Расселение аварийных жилых помещений в многоквартирных жилых домах	тыс. кв.м	2019 – 0,136	1 200,0		1 200,0		
					2020 –					
					2021 –					
					2022 –					
					2023 –					
					2024 –					
					ИТОГО:	1 200,0		1 200,0		

1	2	3	4	5	6	7	8	9	10	11
10.5.1.	приобретение жилых помещений, предоставляемых по договорам социального найма взамен признанных аварийными и подлежащими сносу	Управление образования и науки области	Расселение аварийных жилых помещений в многоквартирных жилых домах	тыс.кв.м	2019 – 0,136 2020 – 2021 – 2022 – 2023 – 2024 – ИТОГО: 1 200,0	1 200,0		1 200,0		
10.6.	Федеральный (региональный) проект «Обеспечение устойчивого сокращения непригодного для проживания жилищного фонда»	Управление топливно-энергетического комплекса и жилищно-коммунального хозяйства области	Количество квадратных метров расселенного аварийного жилищного фонда	тыс.кв.м	2019 – 0,39 2020 – 2,80 2021 – 2022 – 2023 – 2024 – ИТОГО: 224 219,4	129 732,1 94 487,3	87 769,8 48 875,2	41 066,0 45 520,0	896,3 92,1	
10.6.1.	обеспечение мероприятий по переселению граждан из аварийного жилищного фонда, в том числе переселению граждан из аварийного жилищного фонда с учетом необходимости развития малоэтажного жилищного строительства	Управление топливно-энергетического комплекса и жилищно-коммунального хозяйства области	Количество квадратных метров, расселенного аварийного жилищного фонда/Количество граждан, расселенных из аварийного жилищного фонда	тыс.кв.м/ тыс.чел.	2019 – 0,39/ 0,02 2020 – 2,80,15 2021 – 2022 – 2023 – 2024 – ИТОГО: 224 219,4	129 732,1 94 487,3	87 769,8 48 875,2	41 066,0 45 520,0	896,3 92,1	
					ИТОГО: 224 219,4	224 219,4	136 645,0	86 586,0	988,4	988,4

1	2	3	4	5	6	7	8	9	10	11
10.7.	Обеспечение выполнения областными государственными учреждениями работ (оказание услуг) в рамках государственного задания	Управление градостроительства и архитектуры области, управление строительства и инвестиций области	Объем средств, направленных на выполнение государственного задания областными государственными учреждениями	тыс. рублей	2014 – 2015 – 2016 – 2017 – 2018 – 2019 – 2020 – 2021 – 2022 – 2023 – 2024 – ИТОГО:	1 374,0 1 236,6 1 237,6 1 175,7 1 222,8 1 235,2 1 009,6 1 157,7 1 157,7 1 157,7 1 157,7 13 122,3	1 374,0 1 236,6 1 237,6 1 175,7 1 222,8 1 235,2 1 009,6 1 157,7 1 157,7 1 157,7 1 157,7 13 122,3	1 374,0 1 236,6 1 237,6 1 175,7 1 222,8 1 235,2 1 009,6 1 157,7 1 157,7 1 157,7 1 157,7 13 122,3		
10.7.1.	обеспечение деятельности (оказание услуг) областных государственных учреждений в области ценообразования в строительстве	Управление строительства и инвестиций области	Количество выполняемых работ (в соответствии с государственным заданием и приложением №3 к Государственной программе)	единиц	2014 – 2015 – 2016 –	1 374,0 1 236,6 1 237,6	1 374,0 1 236,6 1 237,6	1 374,0 1 236,6 1 237,6		
		Управление градостроительства и архитектуры области	Количество выполняемых работ (в соответствии с государственным заданием и приложением №3 к Государственной программе)	единиц	2017 – 2018 2019 – 2020 – 2021 – 2022 – 2023 – 2024 – ИТОГО:	1 175,7 1 222,8 1 235,2 1 009,6 1 157,7 1 157,7 1 157,7 1 157,7 13 122,3	1 175,7 1 222,8 1 235,2 1 009,6 1 157,7 1 157,7 1 157,7 1 157,7 13 122,3			

1	2	3	4	5	6	7	8	9	10	11
10.8.	Обеспечение выполнения областными государственными предприятиями государственными функциями	Управление градостроительства и архитектуры, управление строительства и инвестиций области, комитет по управлению имуществом области	Объем средств, направленных на выполнение государственных функций областными государственными унитарными предприятиями	тыс. рублей	2014 – 2015 – 2016 – 2017 – 2018 – 2019 – 2020 – 2021 – 2022 – 2023 – 2024 – ИТОГО:	155 189,0 121 219,4 192 160,0 24 319,4 15 135,5 10 379,3 7 784,5 15 469,7 15 727,7 16 063,1 16 415,2 589 862,8		155 189,0 121 219,4 192 160,0 24 319,4 15 135,5 10 379,3 7 784,5 15 469,7 15 727,7 16 063,1 16 415,2 589 862,8		
10.8.1.	субсидия Тамбовскому областному государственному унитарному предприятию «Водное и газовое хозяйство» на возмещение затрат, связанных с реализацией государственных функций в области национальной экономики	Управление строительства и инвестиций области, комитет по управлению имуществом области	Количество выполняемых работ (в соответствии с приложением №3 к Государственной программе)	единиц	2014 – 2015 – 2016 –	155 189,0 121 219,4 192 160,0		155 189,0 121 219,4 192 160,0		
		Управление градостроительства и архитектуры области, комитет по управлению имуществом области	Количество выполняемых работ (в соответствии с приложением №3 к Государственной программе)	единиц	2017 – 2018 – 2019 – 2020 – 2021 – 2022 – 2023 – 2024 – ИТОГО:	24 319,4 15 135,5 10 379,3 7 784,5 15 469,7 15 727,7 16 063,1 16 415,2 589 862,8		24 319,4 15 135,5 10 379,3 7 784,5 15 469,7 15 727,7 16 063,1 16 415,2 589 862,8		

1	2	3	4	5	6	7	8	9	10	11
10.9.2.	расходы на обеспечение функционирования государственных органов	Управление топливно-энергетического комплекса и жилищно-коммунального хозяйства области	Штатная численность	человек	2014					
					2015 – 25	14 022,1		14 022,1		
					2016 – 29	18 723,2		18 723,2		
					2017 – 29	18 389,1		18 389,1		
					2018 – 29	19 051,2		19 051,2		
					2019 – 29	19 805,4		19 805,4		
					2020 – 29	16 541,1		16 541,1		
					2021 – 29	17 712,0		17 712,0		
					2022 – 29	17 712,0		17 712,0		
					2023 – 29	17 712,0		17 712,0		
					2024 – 29	17 712,0		17 712,0		
					ИТОГО:	177 380,1		177 380,1		
10.9.3.	расходы на обеспечение функционирования государственных органов	Управление строительства и архитектуры области	Штатная численность	человек	2014					
					2015 – 16	8 394,1		8 394,1		
					2016					
					2017					
					2018					
					2019					
					2020					
					ИТОГО:	8 394,1		8 394,1		

1	2	3	4	5	6	7	8	9	10	11
10.9.4.	расходы на обеспечение функционирования государственных органов	Управление государственного строительного надзора области	Штатная численность	человек	2014 2015 2016-13 2017-13 2018-13 2019-13 2020-13 2021-13 2022-13 2023-13 2024-13 ИТОГО:	8 707,4 8 707,4 8 654,3 8 984,3 9 330,0 7 743,1 8 319,0 8 319,0 8 319,0 8 319,0 8 319,0 76 695,1		8 707,4 8 654,3 8 984,3 9 330,0 7 743,1 8 319,0 8 319,0 8 319,0 8 319,0 8 319,0 76 695,1		
10.9.5.	расходы на обеспечение функционирования государственных органов	Управление градостроительства и архитектуры области	Штатная численность	человек	2017-40 2018-40 2019-40 2020 – 40 2021 – 40 2022 – 40 2023 – 40 2024 – 40 ИТОГО:	27 041,1 29 833,8 33 133,4 26 986,7 25 480,9 25 480,9 25 480,9 25 480,9 218 918,6		27 041,1 29 833,8 33 133,4 26 986,7 25 480,9 25 480,9 25 480,9 25 480,9 218 918,6		
10.9.6.	расходы на обеспечение функционирования государственных органов	Управление государственного жилищного надзора области	Штатная численность	человек	2019 – 14 2020 – 14 2021 – 2022 – 2023 – 2024 – ИТОГО:	9 662,2 8 479,5 18 141,7		9 662,2 8 479,5 18 141,7		

1	2	3	4	5	6	7	8	9	10	11
10.10.	Строительство и реконструкция объектов инженерной инфраструктуры	Управление градостроительства и архитектуры области, управление строительством и инвестициями области	Объем средств, направленных на финансирование объектов инженерной инфраструктуры	тыс. рублей	2014 – 2015 – 2016 – 2017 – 2018 – 2019 – 2020 – ИТОГО:	52 414,2 22 000,0 136 524,1 23 495,0 25 644,3 32 515,2 292 592,8	 136 524,1 292 592,8	52 414,2 22 000,0 136 524,1 23 495,0 25 644,3 32 515,2 292 592,8		
10.10.1.	создание объектов социальной, инженерной, транспортной инфраструктуры и объектов общественного назначения	Управление строительства и инвестиций области	Количество построенных и введенных в эксплуатацию объектов	шт.	2014 – 5 2015 – 9 2016 – 3 ИТОГО:	52 414,2 22 000,0 136 524,1 210 938,3	 136 524,1 210 938,3	52 414,2 22 000,0 136 524,1 210 938,3		
		Управление градостроительства и архитектуры области	Количество построенных и введенных в эксплуатацию объектов	шт.	2017-1 2018 2019 – 2 2020 ИТОГО:	23 495,0 25 644,3 32 515,2 81 654,5	 32 515,2 81 654,5	23 495,0 25 644,3 32 515,2 81 654,5		
10.11.	Обеспечение мероприятий по модернизации систем коммунальной инфраструктуры	Управление топливно-энергетического комплекса и жилищно-коммунального хозяйства области	Количество построенных и введенных в эксплуатацию объектов	шт.	2014 2015 2016-2 2017-36 2018 2019 - 5 2020 ИТОГО:	 74 656,2 1 602 860,4 177 872,8 296,3 98 345,0 1 954 030,7	 32 383,4 588 716,7 177 872,8 222,2 799 195,1	 33 721,5 33 721,5 74,1 98 345,0 132 140,6	35,0	42 272,8 980 387,2
									35,0	1 022 660,0

1	2	3	4	5	6	7	8	9	10	11
10.11.1.	обеспечение мероприятий по модернизации объектов теплоснабжения	Управление топливно-энергетического комплекса и жилищно-коммунального хозяйства области	Величина технологических потерь при передаче тепловой энергии по тепловым сетям	%	2014					
					2015					
					2016-16,3	74 656,2	32 383,4			42 272,8
					2017-16,25	1 152 297,5	505 973,7			646 323,8
					2018	109 082,3	109 082,3			
					2019					
					2020					
					ИТОГО:	1 336 036,0	647 439,4			688 596,6
10.11.2.	обеспечение мероприятий по модернизации объектов водоснабжения, водоотведения	Управление топливно-энергетического комплекса и жилищно-коммунального хозяйства области	Количество перерывов в подаче воды, возникших в результате аварий, повреждений и иных технологических нарушений на объектах централизованной системы холодного водоснабжения/ количество перерывов в результате аварий, засоров и иных технологических нарушений на объектах централизованной системы водоотведения	едниц/ км сетей	2014					
					2015					
					2016					
					2017-0,20	318 905,0	82 743,0	2 098,6		234 063,4
					2018	68 790,5	68 790,5			
					2019 — 9,9	296,3	222,2	74,1		
					2020 — 0,105	98 345,0		98 345,0		
					ИТОГО:	486 336,8	151 755,7	100 517,7		234 063,4

1	2	3	4	5	6	7	8	9	10	11
10.11.3.	обеспечение мероприятий по созданию объектов по обращению с твердыми коммунальными отходами	Управление топливно-энергетического комплекса и жилищно-коммунального хозяйства области	Количество введенных в эксплуатацию объектов по обращению с твердыми коммунальными отходами	единиц	2014					
					2015					
					2016					
					2017-2	100 000,0				100 000,0
					2018					
					2019					
					2020					
					ИТОГО:	100 000,0				100 000,0
10.11.4.	субсидии ресурсоснабжающим организациям на возмещение затрат, возникающих в ходе реализации Плана мероприятий по созданию, реконструкции или модернизации коммунальной инфраструктуры на территории Тамбовской области	Управление топливно-энергетического комплекса и жилищно-коммунального хозяйства области	Количество построенных и введенных в эксплуатацию объектов	единиц	2014					
					2015					
					2016					
					2017-34	31 657,9		31 622,9	35,0	
					2018					
					2019					
					2020					
					ИТОГО:	31 657,9		31 622,9	35,0	


1	2	3	4	5	6	7	8	9	10	11
10.12.	Приоритетный проект «Формирование комфортной городской среды»	Управление топливно-энергетического комплекса и жилищно-коммунального хозяйства области	Муниципальные образования - получатели субсидии	единиц	2014-0					
					2015-0					
					2016-0					
					2017-64	248 953,2	209 444,5	31 296,3	7 011,3	1 201,1
					2018-0					
					2019-0					
					2020-0					
					ИТОГО:	248 953,2	209 444,5	31 296,3	7 011,3	1 201,1
10.12.1.	субсидия на поддержку государственных программ субъектов Российской Федерации и муниципальных программ формирования современной городской среды	Управление топливно-энергетического комплекса и жилищно-коммунального хозяйства области	Количество благоустроенных дворовых территорий	единиц	2014					
					2015					
					2016					
					2017-250	248 953,2	209 444,5	31 296,3	7 011,3	1 201,1
					2018					
					2019					
					2020					
					ИТОГО:	248 953,2	209 444,5	31 296,3	7 011,3	1 201,1

1	2	3	4	5	6	7	8	9	10	11
10.13.	Поддержка обустройства мест массового отдыха населения (городских парков)	Управление топливно-энергетического комплекса и жилищно-коммунального хозяйства области	Городские округа-получатели субсидий	ед.иц	2014 2015 2016 2017 — 6 2018 2019 2020 ИТОГО:	5 883,7 5 883,7 5 883,7 199,2	4 945,5 4 945,5 4 945,5 199,2	739,0 739,0 739,0 199,2		
10.13.1.	субсидия на поддержку обустройства мест массового отдыха населения (городских парков)	Управление топливно-энергетического комплекса и жилищно-коммунального хозяйства области	Количество обустроенных мест массового отдыха населения	ед.иц	2014 2015 2016 2017-6 2018 2019 2020 ИТОГО:	5 883,7 5 883,7 5 883,7 199,2	4 945,5 4 945,5 4 945,5 199,2	739,0 739,0 739,0 199,2		
10.14.	Мероприятия по защите прав, законных интересов и имущества участников долевого строительства	Управление градостроительства и архитектуры области, комитет по управлению имуществом области, управление государственного строительного надзора области			2014 2015 2016 2017 2018 2019 2020 ИТОГО:	220 000,0 40 000,0 255 500,0 170 000,0 40 000,0 255 500,0 197 385,0 712 885,0	170 000,0 170 000,0 255 500,0 622 885,0	50 000,0 40 000,0 90 000,0		

1	2	3	4	5	6	7	8	9	10	11
10.14.1.	увеличение уставного фонда Тамбовского областного государственного унитарного предприятия «Тамбовская управляющая компания» в целях обеспечения взноса в уставный капитал общества с ограниченной ответственностью (далее — ООО) «АИЖК Строй» для организации мероприятий по содействию развитию жилищного строительства	Комитет по управлению имуществом области, управление государственного строительного надзора области	Количество завершённых строительных жилых домов с обманутыми дольщиками/ количеством обманутых дольщиков, чьи требования удовлетворены путем предоставления квартир в других объектах и (или) в форме выкупа их права требования из реестра требований о передаче жилых помещений на условиях цессии	единиц/ человек	2014 2015 2016 2017 2018 — 3/122 2019 — 3/122 2020 — 1/32 ИТОГО:	170 000,0 170 000,0 212 000,0 103 800,0 485 800,0	212 000,0	103 800,0	485 800,0	
10.14.2.	финансирование работ по достройке и введению в эксплуатацию объектов с участием ООО «АИЖК Строй» путем привлечения займов из внебюджетных источников, в том числе займов Тамбовских областных государственных унитарных предприятий	Управление градостроительства и архитектуры области, комитет по управлению имуществом области	Количество завершённых строительством жилых домов	единиц	2014 2015 2016 2017 2018 — 3 2019 2020 ИТОГО:	50 000,0 40 000,0 50 000,0 40 000,0 90 000,0	50 000,0	40 000,0	90 000,0	50 000,0 40 000,0 90 000,0

1	2	3	4	5	6	7	8	9	10	11
10.14.3.	имущественный взнос в Тамбовской области в некоммерческую организацию «Фонд защиты прав граждан — участников долевого строительства в Тамбовской области» в целях финансирования текущей деятельности	Управление государственного строительного надзора области	Штатная численность	едмниц	2019 — 3 2020 — 7 2021 2022 2023 2024	500,0 4 385,0		500,0 4 385,0		
10.14.4.	предоставление субсидии в виде имущественного взноса Тамбовской области в имуществу публично-правовой компании «Фонд защиты прав граждан — участников долевого строительства» для осуществления мероприятий по финансированию завершения строительства объектов незавершенного строительства — многоквартирных домов	Управление государственного строительного надзора области	Количество участников долевого строительства, перед которыми исполнены обязательства по передаче жилых помещений либо которым выплачено возмещение в соответствии со ст. 13 ФЗ «О публично-правовой компании по защите прав граждан-участников долевого строительства при несостоятельности (банкротстве) застройщиков и о внесении изменений в отдельные законодательные акты Российской Федерации»	человек	2019 — 180 2020 — 480 2021 2022 2023 2024	43 000,0 89 200,0		43 000,0 89 200,0		
				ИТОГО:		4 885,0		4 885,0		
				ИТОГО:		132 200,0		132 200,0		

1	2	3	4	5	6	7	8	9	10	11
10.15.	Мероприятия по поддержке жилищного строительства в регионе	Управление градостроительства и архитектуры области	Объем средств, направленных на выполнение мероприятий	тыс. рублей	2014					
					2015					
					2016					
					2017					
					2018	851 147,0	851 147,0			
					2019					
					2020					
					ИТОГО:	851 147,0	851 147,0			
10.15.1.	взнос в уставный капитал акционерного общества «Агентство по ипотечному жилищному кредитованию Тамбовской области»	Комитет по управлению имуществом области, управление градостроительства и архитектуры области, акционерное общество «Агентство по ипотечному жилищному кредитованию Тамбовской области»	Объем средств, направленных на выполнение мероприятий	тыс. рублей	2014					
					2015					
					2016					
					2017					
					2018	851 147,0	851 147,0			
					2019					
					2020					
					ИТОГО:	851 147,0	851 147,0			
	Итого по прочим мероприятиям:					13 728 152,6	3 458 180,7	3 962 631,3	202 315,6	6 241 669,9
	ИТОГО ПО ПРОГРАММЕ:					173 433 553,8	7 839 829,0	11 423 848,2	628 868,0	153 541 008,7



Зам. главы администрации
области А.Т.Лабуев

ПРИЛОЖЕНИЕ №3
к постановлению администрации области
от 24.08.2020 № 667

ПРИЛОЖЕНИЕ № 4
к Государственной программе Тамбовской области «Обеспечение доступным
и комфортным жильем и коммунальными услугами
населения области»

Ресурсное обеспечение
реализации Государственной программы Тамбовской области «Обеспечение доступным и комфортным жильем и коммунальными услугами
населения области»

Статус	Наименование Государственной программы Тамбовской области, подпрограммы Государственной программы, мероприятия	Ответственный исполнитель, соисполнитель	Объемы финансирования, тыс.рублей, в том числе							
			по годам, всего	федеральный бюджет	бюджет Тамбовской области	местный бюджет	внебюджетные источники			
I	2	3	4	5	6	7	8			
Государственная программа Тамбовской области	«Обеспечение доступным и комфортным жильем и коммунальными услугами населения области» на 2014-2024 годы	Всего	17 911 651,9	793 668,4	1 224 348,3	226 287,8	15 667 347,4			
			12 161 867,0	601 274,5	1 137 262,8	51 891,4	10 371 438,3			
			12 728 501,0	1 096 915,4	1 118 070,0	43 787,2	10 469 728,4			
			14 333 942,3	1 452 169,1	726 000,4	47 935,6	12 107 837,2			
			14 846 412,9	1 164 420,8	1 311 711,6	51 466,2	12 318 814,2			
			15 260 764,8	1 211 176,4	776 846,1	47 252,8	13 225 489,5			
			15 473 797,8	678 458,9	763 822,7	422,2	14 031 094,0			
			16 141 129,2	267 799,7	889 798,7	36 759,3	14 946 771,6			
			17 304 898,9	345 284,4	1 070 388,6	42 703,9	15 846 522,0			
			18 341 841,5	382 544,4	1 141 661,5	42 958,6	16 774 677,0			
			19 088 690,0	287 784,4	982 121,7	37 495,0	17 781 289,0			
			173 593 497,5	8 281 496,4	11 142 032,4	628 960,0	153 541 008,7			
			ИТОГО							

1	2	3	4	5	6	7	8
		в том числе	2014		600 388,7	7 564,6	
		предусмотренные в	2015		475 818,2	2 562,8	
		областной адресной	2016		647 590,7	2 684,1	42 272,8
		инвестиционной	2017	1 302 304,0	321 327,5	589,3	980 387,2
		программе (далее –	2018	233 705,1	233 150,8	554,3	
		ОАИП)	2019	2 179 289,3	219 943,2	1 039,0	1 958 307,2
			2020	630 740,3	129 944,9	14,1	52 000,0
			2021	1 018 237,8	579 343,2	2 759,3	285 700,0
			2022	1 203 133,1	673 709,2	8 703,9	292 800,0
			2023	1 317 366,5	713 527,9	8 958,6	329 700,0
			2024	1 386 453,1	647 681,9	3 495,0	532 472,8
		ИТОГО		9 609 438,3	5 242 426,2	38 925,0	3 032 967,2
		Ответственный	2014	2 274 381,9	876 951,7	49 821,6	1 139 003,7
		исполнитель –	2015	2 546 168,4	781 840,4	42 962,1	1 587 247,6
		управление	2016	3 531 839,7	983 093,5	35 146,6	2 005 864,3
		строительства и	2017				
		инвестиций области	2018				
			2019				
			2020				
		ИТОГО		8 352 390,1	2 641 885,6	127 930,3	4 732 115,6
		Ответственный	2014	117 018,0			117 018,0
		исполнитель –	2015	21 276,0			21 276,0
		управление	2016	33 797,0		1 883,0	31 914,0
		градостроительства и	2017	3 479 748,9	449 607,2	39 339,3	2 429 118,2
		архитектуры области	2018	2 062 943,4	414 059,4	50 440,1	679 698,6
			2019	2 032 508,9	417 699,6	46 712,7	611 211,0

1	2	3	4	5	6	7	8
			2020	611 165,3	367 300,0	330,1	584 448,3
			2021	253 878,8	736 451,5	36 759,3	735 880,0
			2022	331 363,5	831 075,5	42 703,9	743 080,0
			2023	368 623,5	871 229,6	42 958,6	780 080,0
			2024	273 863,5	805 735,7	37 495,0	940 680,0
			ИТОГО	4 276 209,6	4 893 158,5	298 622,1	7 674 404,1
		Соисполнитель – управление архитектуры администрации области	2014	117 018,0			117 018,0
			2015	23 276,0	2 000,0		21 276,0
			2016	33 797,0		1 883,0	31 914,0
			2017				
			2018				
			2019				
			2020				
			ИТОГО	174 091,0	2 000,0	1 883,0	170 208,0
		Соисполнитель – управление строительства и архитектуры администрации области	2014				
			2015	8 394,1	8 394,1		
			2016				
			2017				
			2018				
			2019				
			2020				
			ИТОГО	8 394,1	8 394,1		

1	2	3	4	5	6	7	8
		Соисполнитель – управление топливно- энергетического комплекса и жилищно- коммунального хозяйства области (далее – управление ТЭК и ЖКХ области)	2014 3 536 106,7	253 793,2	346 846,6	176 466,2	2 759 000,7
			2015 1 706 705,6	208 708,3	344 478,3	8 929,3	1 144 589,7
			2016 956 050,5	266 198,7	126 269,1	6 757,6	556 825,1
			2017 2 312 611,0	803 106,7	97 318,9	8 596,3	1 403 589,1
			2018 765 405,4	177 872,8	37 520,9	1 026,1	548 985,6
			2019 861 134,9	87 992,0	83 454,3	540,1	689 148,5
			2020 878 397,9	48 875,2	182 914,9	92,1	646 515,7
			2021 833 519,2		145 028,2		535 761,6
			2022 1 020 456,5		230 994,2		553 312,0
			2023 1 105 236,2		262 112,9		569 467,0
			2024 881 950,4		168 066,9		540 479,0
		ИТОГО	14 021 633,8	1 846 546,9	2 025 005,2	202 407,7	9 947 674,0
		Соисполнитель – управление образования и науки области	2014 125,0				125,0
			2015 125,0				125,0
			2016 125,0				125,0
			2017 130,0				130,0
			2018 130,0				130,0
			2019 1 330,0		1 200,0		130,0
			2020 130,0				130,0
			2021 130,0				130,0
			2022 130,0				130,0
			2023 130,0				130,0
			2024 130,0				130,0
		ИТОГО	2 615,0		1 200,0		1 415,0

1	2	3	4	5	6	7	8
		Соисполнитель – управление социальной защиты и семейной политики области	2014 331 270,3	331 270,3			
			2015 258 447,9	258 447,9			
			2016 322 981,3	322 981,3			
			2017 87 378,2	87 378,2			
			2018 67 802,8	67 802,8			
			2019 166 298,8	166 298,8			
			2020 18 418,4	18 418,4			
			2021 13 920,9	13 920,9			
			2022 13 920,9	13 920,9			
			2023 13 920,9	13 920,9			
			2024 13 920,9	13 920,9			
			ИТОГО	1 308 281,3	1 308 281,3		
		Соисполнитель – комитет по управлению имуществом области	2014 550,0	550,0	550,0		
			2015 550,0	550,0	550,0		
			2016				
			2017 220 420,0	220 420,0	170 420,0		50 000,0
			2018 891 147,0	891 147,0	851 147,0		40 000,0
			2019 212 000,0	212 000,0	212 000,0		
			2020 103 800,0	103 800,0	103 800,0		
			ИТОГО	1 428 467,0	1 338 467,0		90 000,0
		Соисполнитель – управление государственного строительного надзора области	2014 0,0	0,0	0,0		
			2015 0,0	0,0	0,0		
			2016 8 707,4	8 707,4	8 707,4		
			2017 8 654,3	8 654,3	8 654,3		
			2018 8 984,3	8 984,3	8 984,3		
			2019 52 830,0	52 830,0	52 830,0		
			2020 101 328,1	101 328,1	101 328,1		
			2021 8 319,0	8 319,0	8 319,0		

1	2	3	4	5	6	7	8	
			2020	598 277,1	441 667,4	104 609,7	0,0	52 000,0
			2021	751 365,2		465 200,0	465,2	285 700,0
			2022	766 873,6		473 600,0	473,6	292 800,0
			2023	812 482,3		482 300,0	482,3	329 700,0
			2024	1 001 210,5		510 500,0	510,5	490 200,0
			ИТОГО	12 265 254,8	2 749 647,3	3 527 120,9	23 079,4	5 965 407,2
		Ответственный исполнитель – управление строительства и инвестиций области	2014	468 315,4	19 197,7	327 117,7	10 000,0	112 000,0
			2015	891 785,4	0,0	309 301,2	84,2	582 400,0
			2016	2 286 582,7	358 989,5	352 413,2	80,0	1 575 100,0
			ИТОГО	3 646 683,5	378 187,2	988 832,1	10 164,2	2 269 500,0
		в том числе в лимитах ОАИП	2014	327 117,7		327 117,7		
			2015	309 301,2		309 301,2		
			2016	352 413,2		352 413,2		
			ИТОГО	988 832,1		988 832,1		
		Ответственный исполнитель – управление градостроительства и архитектуры области	2017	2 123 140,7	419 586,0	164 206,5	627,0	1 958 307,2
			2018	1 157 405,0	759 355,0	178 505,4	8 344,6	211 200,0
			2019	237 379,2	750 851,7	159 367,2	2 012,0	76 000,0
			2020	156 609,7	441 667,4	104 609,7	0,0	52 000,0
			2021	751 365,2		465 200,0	465,2	285 700,0
			2022	766 873,6		473 600,0	473,6	292 800,0
			2023	812 482,3		482 300,0	482,3	329 700,0
			2024	1 001 210,5		510 500,0	510,5	490 200,0
			ИТОГО	6 247 111,2	2 371 460,1	2 538 288,8	12 915,2	3 695 907,2
		в том числе в лимитах ОАИП	2017	164 206,5		164 206,5		
			2018	178 505,4		178 505,4		
			2019	159 367,2		159 367,2		
			2020	104 609,7		104 609,7		
			2021	465 200,0		465 200,0		
			2022	473 600,0		473 600,0		
			2023	482 300,0		482 300,0		
			2024	510 500,0		510 500,0		
			ИТОГО	2 538 288,8		2 538 288,8		

1	2	3	4	5	6	7	8
			2022				9 530,0
			2023				9 630,0
			2024				9 730,0
			ИТОГО				99 800,0
		Ответственный исполнитель – управление строительства и инвестиций области	2014				8 085,0
			2015				8 275,0
			2016				8 465,0
		ИТОГО	24 825,0				24 825,0
		Соисполнитель – управление образования и науки области	2014				125,0
			2015				125,0
			2016				125,0
		ИТОГО	375,0				375,0
		Ответственный исполнитель – управление градостроительства и архитектуры области	2017				8 655,0
			2018				8 845,0
			2019				9 035,0
			2020				9 225,0
			2021				9 300,0
			2022				9 400,0
			2023				9 500,0
			2024				9 600,0
		ИТОГО	73 560,0				73 560,0
		Соисполнитель – управление образования и науки области	2017				130,0
			2018				130,0
			2019				130,0
			2020				130,0
			2021				130,0
			2022				130,0

1	2	3	4	5	6	7	8
			2023				130,0
			2024				130,0
			ИТОГО				1 040,0
Подпрограмма Государственной программы	«Молодежи – доступное жилье»	Всего	2014	62 173,3	102 500,0	32 257,0	328 714,3
			2015	98 605,2	152 076,7	40 315,1	523 464,6
			2016	104 143,7	103 027,2	32 382,5	422 299,3
			2017	103 443,5	100 987,3	34 000,0	440 880,0
			2018	103 463,7	120 685,3	37 272,2	440 880,0
			2019	121 333,3	120 987,5	42 560,6	526 176,0
			2020	119 177,2	163 276,7	281,7	523 223,3
			2021	103 443,5	100 000,0	34 000,0	440 880,0
			2022	103 443,5	100 000,0	34 000,0	440 880,0
			2023	103 443,5	100 000,0	34 000,0	440 880,0
			2024	103 443,5	100 000,0	34 000,0	440 880,0
					ИТОГО	1 126 113,9	1 263 540,7
		Ответственный исполнитель – управление строительства и инвестиций области	2014	62 173,3	102 500,0	32 257,0	328 714,3
			2015	98 605,2	152 076,7	40 315,1	523 464,6
			2016	104 143,7	103 027,2	32 382,5	422 299,3
			ИТОГО	264 922,2	357 603,9	104 954,6	1 274 478,2
			2017	103 443,5	100 987,3	34 000,0	440 880,0
			2018	103 463,7	120 685,3	37 272,2	440 880,0
			2019	121 333,3	120 987,5	42 560,6	526 176,0
			2020	119 177,2	163 276,7	281,7	523 223,3
			2021	103 443,5	100 000,0	34 000,0	440 880,0
			2022	103 443,5	100 000,0	34 000,0	440 880,0
			2023	103 443,5	100 000,0	34 000,0	440 880,0
					ИТОГО	861 191,7	905 936,8
		Ответственный исполнитель – управление градостроительства и архитектуры области	2014	525 644,6	525 644,6		
			2015	814 461,6	814 461,6		
			2016	661 852,7	661 852,7		
			ИТОГО	2 001 953,9	2 001 953,9		
			2017	679 310,3	679 310,3		
			2018	702 301,2	702 301,2		
			2019	811 057,4	811 057,4		
			2020	805 959,0	805 959,0		
			2021	678 323,5	678 323,5		
			2022	678 323,5	678 323,5		
			2023	678 323,5	678 323,5		
			2024	678 323,5	678 323,5		
		ИТОГО	5 711 922,4	5 711 922,4			

1	2	3	4	5	6	7	8
Подпрограмма Государственной программы	«Государственная поддержка отдельных категорий граждан при ипотечном жилищном кредитовании»	Всего	2014	17 500,0	17 500,0		
			2015	14 030,9	14 030,9		
			2016	19 800,0	19 800,0		
			2017	8 477,7	8 477,7		
			2018	4 800,0	4 800,0		
			2019	85,9	85,9		
			2020	0,0	0,0		
			2021	15 000,0	15 000,0		
			2022	15 000,0	15 000,0		
			2023	15 000,0	15 000,0		
			2024	15 000,0	15 000,0		
			ИТОГО	124 694,5	124 694,5		
			2014	17 500,0	17 500,0		
			2015	14 030,9	14 030,9		
			2016	19 800,0	19 800,0		
			ИТОГО	51 330,9	51 330,9		
			2017	8 477,7	8 477,7		
			2018	4 800,0	4 800,0		
			2019	85,9	85,9		
			2020	0,0	0,0		
			2021	15 000,0	15 000,0		
			2022	15 000,0	15 000,0		
			2023	15 000,0	15 000,0		
			2024	15 000,0	15 000,0		
ИТОГО	73 363,6	73 363,6					

1	2	3	4	5	6	7	8	
Подпрограмма Государственной программы	«Формирование рынка арендного жилья»	Ответственный исполнитель – управление строительства и инвестиций области	2014	204 704,4			204 704,4	
			2015	336 908,0			336 908,0	
			2016					
			ИТОГО	541 612,4			541 612,4	
			2017					
			2018					
			2019					
			2020					
			ИТОГО					
			Итого					
Подпрограмма Государственной программы	«Развитие водоснабжения, водосведения и очистки сточных вод в Тамбовской области»	Ответственный исполнитель – управление градостроительства и архитектуры области	2014	3 056 634,9	96 212,8	220 856,8	7 564,6	2 732 000,7
			2015	908 911,3		144 517,0	2 562,8	761 831,5
			2016	221 006,7		158 650,4	2 684,1	59 672,2
			2017	126 338,9		99 904,5	554,3	25 880,1
			2018	39 513,1		29 001,1	412,0	10 100,0
			2019	66 298,9	30 272,5	27 986,7	539,7	7 500,0
			2020	32 463,2	7 113,9	25 335,2	14,1	0,0
			2021	302 634,2	150 435,3	114 143,2	2 294,1	35 761,6
			2022	489 571,5	227 920,0	200 109,2	8 230,3	53 312,0
			2023	574 351,2	265 180,0	231 227,9	8 476,3	69 467,0
			2024	351 065,4	170 420,0	137 181,9	2 984,5	40 479,0
ИТОГО	6 168 789,2	947 554,5	1 388 913,9	36 316,7	3 796 004,1			
2014	2 732 000,7				2 732 000,7			
2015	761 831,5				761 831,5			
2016	59 672,2				59 672,2			
2017	25 880,1				25 880,1			
2018	10 100,0				10 100,0			
2019	7 500,0				7 500,0			
2020	0,0				0,0			
Итого								

1	2	3	4	5	6	7	8
			2021				35 761,6
			2022				53 312,0
			2023				69 467,0
			2024				40 479,0
			ИТОГО				3 796 004,1
		Соисполнитель -- управление строительства и инвестиций области (в том числе в лимитах ОАИП)	2014	96 212,8	220 856,8	7 564,6	
			2015		144 517,0	2 562,8	
			2016		158 653,4	2 684,1	
			ИТОГО	96 212,8	524 027,2	12 811,5	
		Соисполнитель- управление градостроительства и архитектуры области (в том числе в лимитах ОАИП)	2017		99 904,5	554,3	
			2018		29 001,1	412,0	
			2019	30 272,5	27 986,7	539,7	
			2020	7 113,9	25 335,2	14,1	
			2021	150 435,3	114 143,2	2 294,1	
			2022	227 920,0	200 109,2	8 230,3	
			2023	265 180,0	231 227,9	8 476,3	
			2024	170 420,0	137 181,9	2 984,5	
			ИТОГО	851 341,7	864 889,7	23 505,2	
Подпрограмма Государственной программы	«Развитие ипотечного жилищного кредитования»	Управление строительства и инвестиций области, акционерное общество «Агентство по ипотечному жилищному кредитованию Тамбовской области» (по согласованию)	2014	11 652 200,0			11 652 200,0
			2015	7 618 200,0			7 618 200,0
			2016	7 875 000,0			7 875 000,0

1	2	3	4	5	6	7	8
1		Управление градостроительства и архитектуры области, акционерное общество «Агентство по ипотечному жилищному кредитованию Тамбовской области» (по согласованию)	2017	8 225 000,0			8 225 000,0
			2018	11 050 000,0			11 050 000,0
			2019	11 925 000,0			11 925 000,0
			2020	12 800 000,0			12 800 000,0
			2021	13 675 000,0			13 675 000,0
			2022	14 550 000,0			14 550 000,0
			2023	15 425 000,0			15 425 000,0
			2024	16 300 000,0			16 300 000,0
			ИТОГО	131 095 400,0			131 095 400,0
Прочие основные мероприятия, не вошедшие в подпрограммы	Обеспечение жильем отдельных категорий граждан подпрограммы «Выполнение государственных обязательств по обеспечению жильем категорий граждан, установленных федеральным законодательством» федеральной целевой программы «Жилище»	Всего, ответственный исполнитель — управление строительства и инвестиций области	2014	31 021,1	31 021,1		
			2015	35 513,1	35 513,1		
			2016	44 602,2	44 602,2		
			ИТОГО	111 136,4	111 136,4		
			2017	38 654,7	38 654,7		
			2018				
			2019				
			2020				
			ИТОГО	38 654,7	38 654,7		
Прочие основные мероприятия, не вошедшие в подпрограммы	Обеспечение жильем отдельных категорий граждан основного мероприятия «Выполнение государственных обязательств по обеспечению жильем категорий граждан, установленных федеральным законодательством» государственной программы Российской Федерации «Обеспечение доступным и комфортным жильем и коммунальными услугами граждан Российской Федерации»	Всего, ответственный исполнитель — управление градостроительства и архитектуры области	2018	55 926,5	55 926,5		
			2019	54 428,1	54 428,1		
			2020	43 206,8	43 206,8		
			2021				
			2022				
			2023				
			2024				
			ИТОГО	153 561,4	153 561,4		

1	2	3	4	5	6	7	8			
Прочие основные мероприятия, не вошедшие в подпрограммы	Осуществление полномочий по обеспечению жильем отдельных категорий граждан, установленных Федеральным законом от 12.01.1995 №5-ФЗ «О ветеранах», в соответствии с Указом Президента Российской Федерации от 07.05.2008 №714 «Об обеспечении жильем ветеранов Великой Отечественной войны 1941-1945 годов»	Всего, ответственный исполнитель – управление социальной защиты и семейной политики области	2014	318 819,5						
			2015	248 302,4	248 302,4					
			2016	313 596,1	313 596,1					
			2017	76 833,7	76 833,7					
			2018	57 134,3	57 134,3					
			2019	146 518,5	146 518,5					
			2020							
			2021							
			2022							
			2023							
			2024							
			ИТОГО	1 161 204,5	1 161 204,5					
			Прочие основные мероприятия, не вошедшие в подпрограммы	Осуществление полномочий по обеспечению жильем отдельных категорий граждан, установленных федеральными законами от 12.01.1995 №5-ФЗ «О ветеранах» и от 24.11.1995 №181-ФЗ «О социальной защите инвалидов в Российской Федерации»	Всего, ответственный исполнитель – управление социальной защиты и семейной политики области	2014	12 450,8	12 450,8		
						2015	10 145,5	10 145,5		
2016	9 385,2	9 385,2								
2017	10 544,5	10 544,5								
2018										
2019										
2020										
ИТОГО	42 526,0	42 526,0								

1	2	3	4	5	6	7	8			
Прочие основные мероприятия, не вошедшие в подпрограммы	Осуществление полномочий по обеспечению жильем отдельных категорий граждан, установленных Федеральным законом от 12.01.1995 №5-ФЗ «О ветеранах»	Всего, ответственный исполнитель – управление социальной защиты и семейной политики области	2018	5 453,4						
			2019	9 989,8	5 453,4					
			2020	10 349,5	9 989,8					
			2021	8 150,7	10 349,5	8 150,7				
			2022	8 150,7	8 150,7	8 150,7				
			2023	8 150,7	8 150,7	8 150,7				
			2024	8 150,7	8 150,7	8 150,7				
			ИТОГО	58 395,5	58 395,5					
			Прочие основные мероприятия, не вошедшие в подпрограммы	Осуществление полномочий по обеспечению жильем отдельных категорий граждан, установленных Федеральным законом от 24.11.1995 №181-ФЗ «О социальной защите инвалидов в Российской Федерации»	Всего, ответственный исполнитель – управление социальной защиты и семейной политики области	2018	5 215,1	5 215,1		
						2019	9 790,5	9 790,5		
2020	8 068,9	8 068,9								
2021	5 770,2	5 770,2								
2022	5 770,2	5 770,2								
2023	5 770,2	5 770,2								
2024	5 770,2	5 770,2								
ИТОГО	46 155,3	46 155,3								
Прочие основные мероприятия, не вошедшие в подпрограммы	Приобретение жилого помещения для предоставления по договору социального найма	Всего, ответственный исполнитель – комитет по управлению имуществом области				2014	550,0	550,0		
						2015	550,0	550,0		
			2016							
			2017	420,0	420,0					
			2018							
			2019							
			2020							
			ИТОГО	1 520,0	1 520,0					
			Прочие основные мероприятия, не вошедшие в подпрограммы	Обеспечение мероприятий по капитальному ремонту многоквартирных домов	Всего, ответственный исполнитель – управление ТЭК и ЖКХ области	2014	157 341,2	63 181,2	20 000,0	27 000,0
						2015	422 084,1	9 025,9	30 300,0	382 758,2
2016	456 316,1						1 436,0			
2017	397 471,5						1 350,8			

1	2	3	4	5	6	7	8
			2018	539 911,7		1 026,1	538 885,6
			2019	682 188,6		540,1	681 648,5
			2020	646 515,7	0,0	0,0	646 515,7
			2021	500 000,0			500 000,0
			2022	500 000,0			500 000,0
			2023	500 000,0			500 000,0
			2024	500 000,0			500 000,0
			ИТОГО	5 301 828,9	72 207,1	24 353,0	5 127 808,8
Прочие основные мероприятия, не вошедшие в подпрограммы	Субсидия в виде имущественного взноса некоммерческой организации «Фонд капитального ремонта общего имущества в многоквартирных домах, расположенных на территории Тамбовской области»	Всего, ответственный исполнитель – управление ТЭК и ЖКХ области	2014				
			2015	13 298,8	13 298,8		
			2016	15 722,0	15 722,0		
			2017	13 173,0	13 173,0		
			2018	18 469,7	18 469,7		
			2019	20 008,8	20 008,8		
			2020	20 008,8	20 008,8		
			2021	13 173,0	13 173,0		
			2022	13 173,0	13 173,0		
2023	13 173,0	13 173,0					
2024	13 173,0	13 173,0					
ИТОГО	153 373,1	153 373,1					

1	2	3	4	5	6	7	8
Прочие основные мероприятия, не вошедшие в подпрограммы	Проведение капитального ремонта общего имущества в многоквартирных домах в случае возникновения неотложной необходимости	Всего, ответственный исполнитель – управление ТЭК и ЖКХ области	2019		2 500,0		
			2020		2 500,0		
			2021				
			2022				
			2023				
			2024				
			ИТОГО		5 000,0		
Прочие основные мероприятия, не вошедшие в подпрограммы	Организация областного конкурса «Самый благоустроенный населенный пункт»	Всего, ответственный исполнитель – управление ТЭК и ЖКХ области	2014		6 006,0		
			2015				
			2016				
			2017				
			2018				
			2019				
			2020				
ИТОГО		6 006,0					
Прочие основные мероприятия, не вошедшие в подпрограммы	Переселение граждан из аварийного жилищного фонда	Всего, ответственный исполнитель – управление ТЭК и ЖКХ области	2014		640 758,8	190 612,0	156 466,2
			2015		495 469,1	199 682,4	8 929,3
			2016		330 960,8	233 815,3	91 823,9
			2017				
			2018				
			2019				
			2020				
ИТОГО		1 467 188,7	624 109,7	672 361,9	170 717,1		

1	2	3	4	5	6	7	8
Прочие основные мероприятия, не вошедшие в подпрограммы	Федеральный (региональный) проект «Обеспечение устойчивого сокращения непригодного для проживания жилищного фонда»	Всего, ответственный исполнитель – управление ТЭК и ЖКХ области	2019 2020 2021 2022 2023 2024 ИТОГО	87 769,8 48 875,2	41 066,0 45 520,0	896,3 92,1	
Прочие основные мероприятия, не вошедшие в подпрограммы	Обеспечение мероприятий по переселению граждан из непригодного для проживания жилищного фонда	Всего, ответственный исполнитель – управление образование и науки области	2019 2020 2021 2022 2023 2024 ИТОГО	136 645,0	1 200,0	1 200,0	
Прочие основные мероприятия, не вошедшие в подпрограммы	Обеспечение деятельности (оказание услуг) областных государственных учреждений в области ценообразования в строительстве	Всего, ответственный исполнитель – управление градостроительства и архитектуры области	2014 2015 2016 ИТОГО 2017 2018 2019 2020 2021 2022 2023 2024 ИТОГО	1 374,0 1 236,6 1 237,6 3 848,2 1 175,7 1 222,8 1 235,2 1 009,6 1 157,7 1 157,7 1 157,7 1 157,7 1 157,7 9 274,1	1 374,0 1 236,6 1 237,6 3 848,2 1 175,7 1 222,8 1 235,2 1 009,6 1 157,7 1 157,7 1 157,7 1 157,7 1 157,7 9 274,1		

1	2	3	4	5	6	7	8
Прочие основные мероприятия, не вошедшие в подпрограммы	Субсидия Тамбовскому областному государственному унитарному предприятию «Водное и газовое хозяйство» на возмещение затрат, связанных с реализацией государственных функций в области национальной экономики	Всего, ответственный исполнитель – управление строительства и инвестиций области	2014	155 189,0	155 189,0		
			2015	121 219,4	121 219,4		
			2016	192 160,0	192 160,0		
			ИТОГО	468 568,4	468 568,4		
			2017	24 319,4	24 319,4		
			2018	15 135,5	15 135,5		
			2019	10 379,3	10 379,3		
			2020	7 784,5	7 784,5		
			2021	15 469,7	15 469,7		
			2022	15 727,7	15 727,7		
2023	16 063,1	16 063,1					
2024	16 415,2	16 415,2					
ИТОГО	121 294,4	121 294,4					
Прочие основные мероприятия, не вошедшие в подпрограммы	Расходы на обеспечение функционирования государственных органов	Всего, ответственный исполнитель – управление строительства и инвестиций области	2014				
			2015	17 458,6	17 458,6		
			2016	19 278,0	19 278,0		
			ИТОГО	36 736,6	36 736,6		
Прочие основные мероприятия, не вошедшие в подпрограммы	Расходы на обеспечение функционирования государственных органов	Всего, ответственный исполнитель – управление ТЭК и ЖКХ области	2014				
			2015	14 022,1	14 022,1		
			2016	18 723,2	18 723,2		
			2017	18 389,1	18 389,1		
2018	19 051,2	19 051,2					

1	2	3	4	5	6	7	8
			2019		19 805,4		
			2020		16 541,1		
			2021		17 712,0		
			2022		17 712,0		
			2023		17 712,0		
			2024		17 712,0		
			ИТОГО		177 380,1		
Прочие основные мероприятия, не вошедшие в подпрограммы	Расходы на обеспечение функционирования государственных органов	Всего, ответственный исполнитель – управление строительства и архитектуры области	2014				
			2015	8 394,1		8 394,1	
			2016				
			2017				
			2018				
			2019				
			2020				
			ИТОГО	8 394,1	8 394,1		

1	2	3	4	5	6	7	8		
Прочие основные мероприятия, не вошедшие в подпрограммы	Расходы на обеспечение функционирования государственных органов	Всего, ответственный исполнитель – управление государственного строительного надзора области	2014						
			2015						
			2016	8 707,4		8 707,4			
			2017	8 654,3		8 654,3			
			2018	8 984,3		8 984,3			
			2019	9 330,0		9 330,0			
			2020	7 743,1		7 743,1			
			2021	8 319,0		8 319,0			
			2022	8 319,0		8 319,0			
			2023	8 319,0		8 319,0			
			2024	8 319,0		8 319,0			
	ИТОГО		76 695,1		76 695,1				
Прочие основные мероприятия, не вошедшие в подпрограммы	Расходы на обеспечение функционирования государственных органов	Всего, ответственный исполнитель – управление градостроительства и архитектуры области	2017	27 041,1		27 041,1			
			2018	29 833,8		29 833,8			
			2019	33 133,4		33 133,4			
			2020	26 986,7		26 986,7			
			2021	25 480,9		25 480,9			
			2022	25 480,9		25 480,9			
			2023	25 480,9		25 480,9			
			2024	25 480,9		25 480,9			
				ИТОГО		218 918,6		218 918,6	

1	2	3	4	5	6	7	8
Прочие основные мероприятия, не вошедшие в подпрограммы	Расходы на обеспечение функционирования государственных органов	Всего, ответственный исполнитель – управление государственного жилищного надзора области	2019				
			2020	9 662,2		9 662,2	
			2021	8 479,5		8 479,5	
			2022				
			2023				
			2024				
			ИТОГО	18 141,7		18 141,7	
Прочие основные мероприятия, не вошедшие в подпрограммы	Создание объектов социальной, инженерной, транспортной инфраструктуры и объектов общегражданского назначения	Всего	2014	52 414,2		52 414,2	
			2015	22 000,0		22 000,0	
			2016	136 524,1		136 524,1	
			2017	23 495,0		23 495,0	
			2018	25 644,3		25 644,3	
			2019	32 515,2		32 515,2	
			2020				
ИТОГО	292 592,8		292 592,8				
		Всего, ответственный исполнитель – управление строительства и инвестиций области (в том числе в лимитах ОАИП)	2014	52 414,2		52 414,2	
			2015	22 000,0		22 000,0	
			2016	136 524,1		136 524,1	
			ИТОГО	210 938,3		210 938,3	

1	2	3	4	5	6	7	8	
		Всего, ответственный исполнитель-управление градостроительства и архитектуры области(в том числе в лимитах ОАИП)	2017 23 495,0 2018 25 644,3 2019 32 515,2 2020		23 495,0 25 644,3 32 515,2			
		ИТОГО	81 654,5		81 654,5			
Прочие основные мероприятия, не вошедшие в подпрограммы	Обеспечение мероприятий по модернизации систем коммунальной инфраструктуры	Всего, ответственный исполнитель-управление ТЭК и ЖКХ области (в том числе в лимитах ОАИП)	2014					
			2015					
			2016	74 656,2	32 383,4		42 272,8	
			2017	1 602 860,4	588 716,7	33 721,5	35,0	980 387,2
			2018	177 872,8	177 872,8			
			2019		222,2	74,1		
			2020			98 345,0		
		ИТОГО	1 954 030,7	799 195,1	132 140,6	35,0	1 022 660,0	
Прочие основные мероприятия, не вошедшие в подпрограммы	Приоритетный проект «Формирование комфортной городской среды»	Всего, ответственный исполнитель-управление ТЭК и ЖКХ области	2014					
			2015					
			2016					
			2017	248 953,2	209 444,5	31 296,3	7 011,3	1 201,1
			2018					
			2019					
			2020					
		ИТОГО	248 953,2	209 444,5	31 296,3	7 011,3	1 201,1	

1	2	3	4	5	6	7	8			
Прочие основные мероприятия, не вошедшие в подпрограммы	Поддержка обустройства мест массового отдыха населения (городских парков)	Всего, ответственный исполнитель - управление ТЭК и ЖКХ области	2014							
			2015							
			2016							
			2017	5 883,7	4 945,5	739,0	199,2			
			2018							
			2019							
			2020							
			ИТОГО	5 883,7	4 945,5	739,0	199,2			
			Прочие основные мероприятия, не вошедшие в подпрограммы	Мероприятия по защите прав, законных интересов и имущества участников долевого строительства	Всего, ответственный исполнитель – комитет по управлению имуществом области	2014				
						2015				
2016										
2017	220 000,0	170 000,0					50 000,0			
2018	40 000,0						40 000,0			
2019	255 500,0	255 500,0								
2020	197 385,0	197 385,0								
ИТОГО	712 885,0	622 885,0					90 000,0			
Прочие основные мероприятия, не вошедшие в подпрограммы	Мероприятия по поддержке жилищного строительства в регионе	Всего, ответственный исполнитель – комитет по управлению имуществом области				2014				
						2015				
			2016							
			2017							
			2018	851 147,0	851 147,0					
			2019							
			2020							
			ИТОГО	851 147,0	851 147,0					



Зам. главы администрации
области А.Т.Габусев

ПРИЛОЖЕНИЕ № 4
к постановлению администрации области
от 24.08.2020 № 667

ПРИЛОЖЕНИЕ № 1
к подпрограмме «Снижение
административных барьеров
в строительстве»

Правила

предоставления и расходования субсидий из бюджета Тамбовской области бюджетам муниципальных образований на софинансирование расходных обязательств бюджетов муниципальных образований на внесение изменений в правила землепользования и застройки муниципальных образований с учётом подготовки сведений о границах территориальных зон
(далее – Правила)

1. Настоящие Правила определяют механизм предоставления и расходования субсидий из бюджета Тамбовской области бюджетам муниципальных образований области на софинансирование расходных обязательств бюджетов муниципальных образований на внесение изменений в правила землепользования и застройки муниципальных образований с учётом подготовки сведений о границах территориальных зон (далее – субсидии) в рамках реализации мероприятий подпрограммы «Снижение административных барьеров в строительстве» государственной программы Тамбовской области «Обеспечение доступным и комфортным жильем и коммунальными услугами населения области», утвержденной постановлением администрации области от 05 июня 2013 г. №586.

2. Субсидии бюджетам муниципальных образований области предоставляются в соответствии с перечнем субсидий бюджетам муниципальных образований области, предоставляемых из бюджета Тамбовской области в целях софинансирования расходных обязательств муниципальных образований области, связанных с внесением изменений в правила землепользования и застройки.

Субсидии носят целевой характер и не могут быть использованы на другие цели.

3. Управление градостроительства и архитектуры области (далее - Управление) осуществляет функции главного распорядителя средств бюджета Тамбовской области по предоставлению субсидий и доводит до финансовых органов муниципальных образований области уведомления по расчетам между бюджетами по межбюджетным трансфертам.

4. Субсидии предоставляются бюджетам муниципальных образований области при следующих условиях:

наличие муниципальной программы, содержащей перечень мероприятий, в целях софинансирования которых предоставляются субсидии;

наличие в местном бюджете (сводной бюджетной росписи местного бюджета) бюджетных ассигнований на исполнение расходного обязательства муниципального образования области, софинансирование которого осуществляется из бюджета Тамбовской области, в объеме, необходимом для его исполнения, включающем размер планируемых к предоставлению из бюджета Тамбовской области субсидий;

заключение соглашения о предоставлении субсидий между Управлением и органом местного самоуправления (далее - Соглашение) в соответствии с пунктом 10 Правил формирования, предоставления и распределения субсидий из бюджета Тамбовской области бюджетам муниципальных образований области, утвержденных постановлением администрации области от 04.12.2019 №1347.

5. Субсидии предоставляются бюджетам муниципальных образований области, отвечающих следующему критерию: содержание сведений о координатном описании границ не менее 20% населенных пунктов соответствующего муниципального образования области в Едином государственном реестре недвижимости (далее - ЕГРН) или наличие заключенных муниципальных контрактов органами местного самоуправления муниципального образования области на выполнение работ, в результате проведения которых сведения о границах населенных пунктов будут внесены в ЕГРН.

6. Для заключения Соглашения администрации муниципальных образований области представляют в Управление следующие документы:

выписку из муниципального правового акта о бюджете муниципального образования области (местном бюджете) и (или) выписку из сводной бюджетной росписи местного бюджета с подтверждением принятых решений о софинансировании расходных обязательств, указанных в пункте 2 Правил; выписку из соответствующей муниципальной программы, предусматривающей данные расходы;

выписки из ЕГРН о границах населенных пунктов в муниципальном образовании или заверенную копию муниципального контракта на проведение работ по координатному описанию границ населенных пунктов в муниципальном образовании, или уведомление органа, осуществляющего государственный кадастровый учет и государственную регистрацию прав о внесении сведений о границах населенных пунктов в ЕГРН.

7. Управление в течение 5 рабочих дней со дня представления администрацией муниципального образования области документов, указанных в пункте 6 Правил, осуществляет их проверку и принимает решение о предоставлении субсидий либо об отказе в предоставлении субсидий.

Основанием для отказа в предоставлении субсидий служат следующие причины:

представление недостоверных сведений, содержащихся в документах, указанных в пункте 6 Правил;

представление не в полном объеме документов, указанных в пункте 6 Правил.

В случае отказа в предоставлении субсидий Управление в срок, не превышающий 5 рабочих дней со дня принятия решения об отказе в предоставлении субсидий, уведомляет администрацию муниципального образования области об отказе в предоставлении субсидий.

После устранения причин, послуживших основанием для отказа в предоставлении субсидий, администрация муниципального образования области вправе повторно обратиться за получением субсидий.

В случае принятия решения о предоставлении субсидии Управление заключает с администрацией муниципального образования области Соглашение.

Соглашения заключаются в соответствии с типовой формой, утвержденной финансовым управлением области, в течение 5 рабочих дней с даты принятия решения о предоставлении субсидий.

8. Распределение субсидий утверждается законом области о бюджете Тамбовской области на соответствующий финансовый год и плановый период.

Размер субсидии i -ому муниципальному образованию на выполнение работ по внесению изменений в правила землепользования и застройки муниципальных образований с учётом подготовки сведений о границах территориальных зон (C_c) (далее - работы) рассчитывается по формуле:

$$C_c = C_p \cdot k_c,$$

где:

C_p - стоимость работ;

k_c - коэффициент, отражающий предельный уровень софинансирования расходного обязательства муниципального образования области из бюджета Тамбовской области по муниципальным образованиям области на соответствующий финансовый год.

Стоимость работ (C_p) для городских округов рассчитывается по формуле:

$$C_p = C \cdot k,$$

где:

C - базовая цена градостроительной документации в текущих ценах.

k — коэффициент:

0, 62 — коэффициент для городских округов с численностью населения более 20, 0 тыс. человек;

0, 72 — коэффициент для городских округов с численностью населения от 20, 0 тыс. человек и менее.

Стоимость работ (C_p) для городских и сельских поселений рассчитывается по формуле:

$$C_p = C_l + C_k,$$

где:

C_l - стоимость подготовки проекта внесения изменений в ПЗиЗ в части корректировки границ территориальных зон и градостроительных регламентов в текущих ценах;

C_k - стоимость проведения работ в целях подготовки обязательного приложения к ПЗиЗ, принимается равным C_l .

Стоимость подготовки проекта внесения изменений в ПзиЗ в текущих ценах определяется по формуле:

$$C_1 = C_0 \cdot 0,6,$$

где:

C_1 - стоимость подготовки проекта внесения изменений в ПзиЗ в части корректировки границ территориальных зон и градостроительных регламентов в текущих ценах;

C_0 - базовая цена проекта внесения изменений в градостроительную документацию в текущих ценах;

стоимость подготовки проекта внесения изменений в ПзиЗ в части корректировки границ территориальных зон и градостроительных регламентов принимается в размере 60 процентов от стоимости подготовки проекта внесения изменений в градостроительную документацию в текущих ценах.

Базовая цена проекта внесения изменений в градостроительную документацию в текущих ценах определяется по формуле:

$$C_0 = C \cdot k,$$

где:

C_0 - базовая цена проекта внесения изменений в градостроительную документацию в текущих ценах;

C - базовая цена градостроительной документации в текущих ценах;

k — коэффициент:

0,65 - коэффициент для городских и сельских поселений области, численность населения которых до 0,7 тыс. человек включительно;

0,6 - коэффициент для городских и сельских поселений области, численность населения которых от 0,7 до 1,5 тыс. человек включительно;

0,55 - коэффициент для городских и сельских поселений области, численность населения которых от 1,5 до 2,5 тыс. человек включительно;

0,5 - коэффициент для городских и сельских поселений области, численность населения которых от 2,5 до 3,5 тыс. человек включительно;

0,40 - коэффициент для городских и сельских поселений области, численность населения которых от 3,5 до 5 тыс. человек включительно;

0,35 - коэффициент для городских и сельских поселений области, численность населения которых от 5 до 7,0 тыс. человек включительно;

0,30 - коэффициент для городских и сельских поселений области, численность населения которых от 7 до 9,0 тыс. человек включительно;

0,25 - коэффициент для городских и сельских поселений области, численность населения которых от 9 до 12 тыс. человек включительно;

0,23 - коэффициент для городских и сельских поселений области, численность населения которых от 12 до 16 тыс. человек включительно;

0,20 - коэффициент для городских и сельских поселений области, численность населения которых от 16 до 20 тыс. человек включительно.

Базовая цена градостроительной документации в текущих ценах определяется по формуле:

$$C = (a + vx) \cdot K_i,$$

где:

C - базовая цена градостроительной документации в текущих ценах;

«а» и «в» - постоянные величины для, определенного интервала натурального показателя:

для муниципальных образований с численность населения от 1 до 5 тыс. человек принимаются равными: (а = 47,06 тыс. руб.; в = 11,22 тыс. руб.);

для муниципальных образований с численность населения от 5 до 10 тыс. человек принимаются равными: (а = 54,36 тыс. руб.; в = 9,76 тыс. руб.);

для муниципальных образований с численность населения от 10 до 25 тыс. человек принимаются равными (а = 78,16 тыс. руб.; в = 7,38 тыс. руб.);

для муниципальных образований с численность населения от 25,0 до 50,0 тыс. человек принимаются равными (а = 92,16 тыс. руб., в = 6,82 тыс. руб.);

для муниципальных образований с численность населения от 50,0 до 100,0 тыс. человек принимаются равными (а = 178,66 тыс. руб., в = 5,09 тыс. руб.);

для муниципальных образований с численность населения от 100,0 до 200,0 тыс. человек принимаются равными (а = 331,66 тыс. руб., в = 3,56 тыс. руб.).

В случае если численность населения поселения менее 1 тысячи человек постоянные величины для определенного интервала натурального показателя принимаются равными (а = 47,06 тыс. руб.; в = 11,22 тыс. руб.);

x - численность населения принимается исходя из данных Росстата (тыс.человек);

K_i - коэффициент, отражающий инфляционные процессы на момент определения базовой цены разработки градостроительной документации.

При расчете субсидий из бюджета Тамбовской области бюджетам муниципальных образований на выполнение работ по внесению изменений в правила землепользования и застройки муниципальных образований применяются показатели и коэффициенты, используемые в формуле расчета, на дату заключения муниципального контракта муниципальными образованиями.

При распределении субсидий между муниципальными образованиями области объем субсидий местному бюджету в финансовом году не может превышать объем средств на исполнение в финансовом году расходного обязательства муниципального образования области, в целях софинансирования которого предоставляются субсидии, с учетом предельного уровня софинансирования расходного обязательства муниципального образования области из бюджета Тамбовской области, установленного постановлением администрации области от 17.12.2019 №1391 «Об утверждении предельного уровня софинансирования расходного обязательства муниципального образования области из бюджета Тамбовской

области по муниципальным образованиям на 2020 год и на плановый период 2021 и 2022 годов».

Муниципальное образование области вправе увеличить объем бюджетных ассигнований на финансовое обеспечение расходных обязательств муниципального образования области, в целях софинансирования которых из бюджета области бюджету муниципального образования области предоставляются субсидии, в том числе в целях достижения значения результатов использования субсидий, предусмотренных Соглашением, что не влечет за собой обязательств по увеличению размера субсидий.

9. Эффективность использования субсидий оценивается Управлением ежегодно в срок до 01 февраля года, следующего за годом предоставления субсидии, на основании достижения значений результата использования субсидий.

Оценка эффективности использования субсидий осуществляется Управлением на основании сравнения планируемых и достигнутых значений результатов использования субсидий муниципальным образованием, установленных Соглашением, на основании отчетов, представляемых в Управление администрацией муниципального образования области по форме и в сроки, установленные пунктом 17 Правил.

10. Результатом использования субсидии является: наличие в муниципальном образовании утвержденных правил землепользования и застройки, которыми устанавливаются границы территориальных зон, в системе координат, используемой для ведения ЕГРН.

Конкретные значения результатов использования субсидий устанавливаются Управлением в Соглашении.

Ответственность за достоверность представляемых Управлению сведений возлагается на администрации муниципальных образований области.

11. В случае если муниципальным образованием области допущены нарушения своих обязательств по условиям софинансирования, а также в случае непредставления и несвоевременного представления необходимых материалов и отчетности, Управление приостанавливает предоставление субсидий до устранения нарушений по выполнению обязательств.

12. В случае нецелевого использования муниципальным образованием области субсидии к нему применяются бюджетные меры принуждения, предусмотренные бюджетным законодательством Российской Федерации.

13. В случае если муниципальным образованием по состоянию на 31 декабря года предоставления субсидии допущены нарушения обязательств, предусмотренных Соглашением, и в срок до первой даты представления отчетности о достижении значений результатов использования субсидии в соответствии с Соглашением в году, следующем за годом предоставления субсидии, указанные нарушения не устранены, объем средств, подлежащий возврату из местного бюджета в бюджет Тамбовской области в срок до 01 июня года, следующего за годом предоставления субсидии (Ввозрата), рассчитывается по формуле:

$$V_{\text{возврата}} = (V_{\text{субсидия}} \times k \times m / n) \times 0,1,$$

где:

$V_{\text{субсидия}}$ - размер субсидии, предоставленной местному бюджету в отчетном финансовом году;

m - количество результатов использования субсидии, по которым индекс, отражающий уровень недостижения i -го результата использования субсидии, имеет положительное значение;

n - общее количество результатов использования субсидии;

k - коэффициент возврата субсидии.

Коэффициент возврата субсидии рассчитывается по формуле:

$$k = \text{SUM } D_i / m,$$

где:

D_i - индекс, отражающий уровень недостижения i -го результата использования субсидии.

При расчете коэффициента возврата субсидии используются только положительные значения индекса, отражающего уровень недостижения i -го результата использования субсидии.

Индекс, отражающий уровень недостижения i -го результата использования субсидии, определяется по формуле:

$$D_i = 1 - T_i / S_i,$$

где:

T_i - фактически достигнутое значение i -го результата использования субсидии на отчетную дату;

S_i - плановое значение i -го результата использования субсидии, установленное Соглашением.

14. Основаниями для освобождения муниципальных образований от применения мер, предусмотренных пунктом 13 Правил, является документально подтвержденное наступление обстоятельств непреодолимой силы, препятствующих исполнению соответствующих обязательств:

установление регионального (межмуниципального) и (или) местного уровня реагирования на чрезвычайную ситуацию, подтвержденное правовым актом исполнительного органа государственной власти области и (или) органа местного самоуправления;

аномальные погодные условия, подтвержденные справкой территориального органа федерального органа исполнительной власти, осуществляющего функции по оказанию государственных услуг в области гидрометеорологии и смежных с ней областях;

наличие вступившего в законную силу в году предоставления субсидий решения арбитражного суда о признании несостоятельной (банкротом) организации, деятельность которой оказывала влияние на исполнение обязательств, предусмотренных Соглашением в соответствии с

обязательствами муниципального образования области по достижению результатов использования субсидий.

Управление при наличии одного из оснований, предусмотренных абзацами вторым - четвертым настоящего пункта, подготавливает заключение о причинах неисполнения соответствующих обязательств, а также о целесообразности продления срока устранения нарушения обязательств и достаточности мер, предпринимаемых для устранения такого нарушения.

Указанное заключение формируется на основании документов, подтверждающих наступление обстоятельств непреодолимой силы, вследствие которых соответствующие обязательства не исполнены, представляемых администрацией муниципального образования, допустившего нарушение соответствующих обязательств, не позднее 10 апреля года, следующего за годом предоставления субсидии. Одновременно с указанными документами представляется информация о предпринимаемых мерах по устранению нарушения и персональной ответственности должностных лиц, ответственных за такое нарушение.

При наличии положительного заключения Управление в срок не позднее 01 мая года, следующего за годом предоставления субсидии, вносит в администрацию области предложение об освобождении муниципального образования от применения мер ответственности, предусмотренных пунктом 13 Правил, с приложением соответствующего проекта распоряжения администрации области, согласованного с управлением экономической политики администрации области и финансовым управлением области, и указанного заключения.

15. В случае отсутствия оснований для освобождения муниципальных образований области от применения мер ответственности, предусмотренных пунктом 13 Правил, Управление не позднее 30-го рабочего дня после первой даты представления отчетности о достижении значений результатов использования субсидий в соответствии с Соглашением в году, следующем за годом предоставления субсидий, направляет администрации муниципального образования области требование по возврату из местного бюджета в бюджет Тамбовской области объема средств, рассчитанного в соответствии с пунктом 13 Правил, с указанием сумм, подлежащих возврату, средств и сроков их возврата.

16. Управление перечисляет субсидии администрациям муниципальных образований области в следующем порядке.

Администрация муниципального образования представляет в Управление заявку на получение субсидии из бюджета Тамбовской области с приложением следующих документов:

заверенной в установленном порядке копии муниципального контракта (договора) на выполнение работ;

подлинника акта выполненных работ;

заверенной в установленном порядке копии решения представительного органа местного самоуправления поселения, городского округа об утверждении

правил землепользования и застройки в новой редакции или об утверждении внесенных изменений в правила землепользования и застройки.

Управление в течение 5 рабочих дней формирует заявки бюджетополучателя на финансирование и направляет в финансовое управление области.

Финансовое управление области в течение 5 рабочих дней со дня получения заявки бюджетополучателя на финансирование формирует и представляет в Управление Федерального казначейства по Тамбовской области расходные расписания для доведения бюджетных данных на лицевой счет муниципального образования области.

Перечисление субсидий осуществляется на счета, открытые территориальным органам Федерального казначейства в учреждениях Центрального банка Российской Федерации для учета операций со средствами бюджетов муниципальных образований области.

Управление в течение 5 рабочих дней представляет в Управление Федерального казначейства по Тамбовской области заявки на кассовый расход на перечисление субсидий бюджетам муниципальных образований области на счет по учету доходов, распределяемых органами Федерального казначейства по Тамбовской области.

Финансовые органы администраций муниципальных образований области после получения выписки о зачислении субсидий представляют в отделы Управления Федерального казначейства по Тамбовской области расходные расписания для доведения бюджетных данных на лицевые счета в соответствии со сводной бюджетной росписью местных бюджетов.

Финансовые органы администраций муниципальных образований области при оплате денежных обязательств представляют в отделы Управления Федерального казначейства по Тамбовской области вместе с заявками на кассовый расход соответствующие документы для подтверждения расходов.

17. Органы местного самоуправления муниципальных образований области представляют в Управление:

отчеты о расходах, в целях софинансирования которых предоставлены субсидии, в срок не позднее 12 числа месяца, следующего за отчетным месяцем, в котором были получены субсидии, по форме согласно приложению №1 к Правилам;

отчеты о достижении значений результатов использования субсидий в срок не позднее 12 января года, следующего за годом, в котором были получены субсидии, по форме согласно приложению №2 к Правилам.

18. Решение о наличии потребности в субсидиях, предоставленных местным бюджетам из бюджета Тамбовской области и не использованных в отчетном финансовом году, а также об их возврате в местные бюджеты в текущем финансовом году принимает Управление в соответствии со статьей 242 Бюджетного кодекса Российской Федерации и постановлением администрации области от 29.01.2020 №67 «Об утверждении Правил принятия главными администраторами средств бюджета Тамбовской области решения о наличии потребности в межбюджетных трансфертах, полученных из бюджета

Тамбовской области в форме субсидий, субвенций и иных межбюджетных трансфертов, имеющих целевое назначение и не использованных в отчетном финансовом году».

19. Контроль за целевым использованием выделенных субсидий в установленном порядке осуществляют Управление и органы государственной власти области, на которые возложены функции финансового контроля.

ПРИЛОЖЕНИЕ №1

к Правилам предоставления и расходования субсидий из бюджета Тамбовской области бюджетам муниципальных образований на софинансирование расходных обязательств бюджетов муниципальных образований на внесение изменений в правила землепользования и застройки муниципальных образований с учётом подготовки сведений о границах территориальных зон

Форма

Отчет

о расходах, в целях софинансирования которых предоставлены субсидии
на _____ 20__ г.

Наименование уполномоченного органа муниципального образования _____

Наименование бюджета муниципального образования

Наименование финансового органа муниципального образования

Наименование главного распорядителя средств бюджета Тамбовской области _____

Наименование государственной программы Тамбовской области

Наименование муниципальной программы

Периодичность (месячная, квартальная, годовая)

Единица измерения рубль (с точностью до второго десятичного знака после запятой)

Коды	
Дата	
по Сводному реестру	
по ОКТМО	
по ОКПО	
Глава по БК	
по БК	
по БК	

1. Движение денежных средств

Наименование показателя	Код строки	Средства бюджета муниципального образования			
		всего	в том числе	из графы 3 средства субсидий из бюджета Тамбовской области	в том числе
			за отчетный период		за отчетный период
1	2	3	4	5	6
Остаток средств субсидий на начало текущего финансового года, всего	010				
Из них подлежит возврату в бюджет Тамбовской области	011				
Размер субсидий, подлежащих предоставлению в текущем финансовом году	020				
Предусмотрено бюджетных ассигнований на исполнение расходных обязательств, в целях софинансирования которых предоставляются субсидии, на текущий финансовый год, всего	030				
Поступило средств субсидий	040				
Кассовые расходы на отчетную дату, всего	050				
Из них в объеме софинансирования из бюджета Тамбовской области	051				
Восстановлено средств, подлежащих возврату в бюджет Тамбовской области, всего	060				
В том числе использованных в текущем году, всего, из них:	061				

1	2	3	4	5	6
не по целевому назначению	062				
использованных в предшествующие годы, всего	063				
Из них не по целевому назначению	064				
Возвращено (взыскано) в бюджет Тамбовской области, всего, в том числе:	070				
остаток средств субсидий на начало текущего финансового года (стр. 011) года	071				
восстановленных средств, подлежащих перечислению в бюджет Тамбовской области (стр. 060), всего, из них:	072				
восстановленных средств, подлежащих перечислению в бюджет Тамбовской области (стр. 060), всего, из них:	072				
использованных в текущем году, включая использованных не по целевому назначению	073				
использованных в предшествующие годы, включая использованных не по целевому назначению	074				
Остаток средств субсидий на конец отчетного периода (года) (стр. 010 + стр. 040 - стр. 050 + стр. 060 - стр. 070), всего	080				
Из них подлежит возврату в бюджет Тамбовской области	081				

2. Сведения о направлении расходов бюджета муниципального образования области, софинансирование которых осуществляется из бюджета Тамбовской области

Код по БК	Наименование мероприятия	Код строки	Предусмотрено бюджетных ассигнований в бюджете муниципального образования области на 20__ г.	Кассовые расходы бюджета муниципального образования области (нарастающим итогом с начала года)	Уровень софинансирования, %
1	2	3	4	5	6

Руководитель

(уполномоченное лицо)

_____ (должность)

_____ (подпись)

_____ (расшифровка подписи)

Исполнитель

_____ (должность)

_____ (фамилия, инициалы)

_____ (телефон)

ПРИЛОЖЕНИЕ №2

к Правилам предоставления и расходования субсидий из бюджета Тамбовской области бюджетам муниципальных образований на софинансирование расходных обязательств бюджетов муниципальных образований на внесение изменений в правила землепользования и застройки муниципальных образований с учётом подготовки сведений о границах территориальных зон

Форма

Отчет

о достижении значений результатов использования субсидий

	Коды	
Наименование уполномоченного органа муниципального образования _____	Дата	
Наименование муниципального образования _____	по Сводному реестру	
Наименование главного распорядителя средств бюджета Тамбовской области _____	по ОКТМО	
Наименование государственной программы Тамбовской области _____	по Сводному реестру	
Наименование муниципальной программы _____	по БК	
Периодичность (месячная, квартальная, годовая) _____	по БК	

Наименование мероприятия	Код строки	Результат использования субсидий	Единица измерения		Значение результата использования субсидий		Причина отклонения
			наименование	код по ОКЕИ	плановое	фактическое	
1	2	3	4	5	6	7	8

Руководитель

(уполномоченное лицо)

_____ (должность)

_____ (подпись)

_____ (расшифровка подписи)

Исполнитель

_____ (должность)

_____ (фамилия, инициалы)

_____ (телефон)

Зам. главы администрации
области А.Т.Габуев



ПРИЛОЖЕНИЕ №5
к постановлению администрации области
от 24.08.2020 № 667
ПРИЛОЖЕНИЕ № 2
к подпрограмме «Снижение
административных барьеров
в строительстве»

Правила
предоставления и расходования субсидий из бюджета Тамбовской области
бюджетам муниципальных образований области на софинансирование
расходных обязательств бюджетов муниципальных образований на внесение
изменений в генеральные планы муниципальных образований Тамбовской
области (далее – Правила)

1. Настоящие Правила определяют механизм предоставления и расходования субсидий из бюджета Тамбовской области бюджетам муниципальных образований области на софинансирование расходных обязательств бюджетов муниципальных образований на внесение изменений в генеральные планы муниципальных образований Тамбовской области (далее – субсидии) в рамках реализации мероприятий подпрограммы «Снижение административных барьеров в строительстве» государственной программы Тамбовской области «Обеспечение доступным и комфортным жильем и коммунальными услугами населения области», утвержденной постановлением администрации области от 05 июня 2013 г. №586.

2. Субсидии бюджетам муниципальных образований области предоставляются в соответствии с перечнем субсидий бюджетам муниципальных образований области, предоставляемых из бюджета Тамбовской области в целях софинансирования расходных обязательств муниципальных образований области, связанных с внесением изменений в генеральные планы с учетом подготовки обязательного приложения, содержащего сведения о границах населенных пунктов (в том числе границах образуемых населенных пунктов), входящих в состав поселения или городского округа, которые должны содержать графическое описание местоположения границ населенных пунктов, перечень координат характерных точек этих границ в системе координат, используемой для ведения Единого государственного реестра недвижимости, утверждаемым законом области о бюджете Тамбовской области на очередной финансовый год и плановый период, в пределах лимитов бюджетных обязательств.

Субсидии носят целевой характер и не могут быть использованы на иные цели.

3. Управление градостроительства и архитектуры области (далее - Управление) осуществляет функции главного распорядителя средств бюджета

Тамбовской области по предоставлению субсидий и доводит до финансовых органов муниципальных образований области уведомления по расчетам между бюджетами по межбюджетным трансфертам.

4. Субсидии предоставляются бюджетам муниципальных образований области при следующих условиях:

наличие муниципальной программы, содержащей перечень мероприятий, в целях софинансирования которых предоставляются субсидии;

наличие в местном бюджете (сводной бюджетной росписи местного бюджета) бюджетных ассигнований на исполнение расходного обязательства муниципального образования области, софинансирование которого осуществляется из бюджета Тамбовской области, в объеме, необходимом для его исполнения, включающем размер планируемых к предоставлению из бюджета Тамбовской области субсидий;

заключение соглашения о предоставлении субсидий между Управлением и органом местного самоуправления (далее - Соглашение) в соответствии с пунктом 10 Правил формирования, предоставления и распределения субсидий из бюджета Тамбовской области бюджетам муниципальных образований области, утвержденных постановлением администрации области от 04.12.2019 №1347.

5. Субсидии предоставляются бюджетам муниципальных образований области, отвечающих критерию - отсутствие сведений о границах населенных пунктов в муниципальном образовании в Едином государственном реестре недвижимости (далее — ЕГРН).

6. Для заключения Соглашения администрации муниципальных образований области представляют в Управление следующие документы:

выписку из муниципального правового акта о бюджете муниципального образования области (местном бюджете) и (или) выписку из сводной бюджетной росписи местного бюджета с подтверждением принятых решений о софинансировании расходных обязательств, указанных в пункте 2 Правил;

выписку из соответствующей муниципальной программы, предусматривающей данные расходы;

сведения о населенных пунктах в муниципальном образовании, границы которых не внесены в ЕГРН.

7. Управление в течение 5 рабочих дней со дня представления администрацией муниципального образования области документов, указанных в пункте 6 Правил, осуществляет их проверку и принимает решение о предоставлении субсидий либо об отказе в предоставлении субсидий.

Основанием для отказа в предоставлении субсидий служат следующие причины:

представление недостоверных сведений, содержащихся в документах, указанных в пункте 6 Правил;

представление не в полном объеме документов, указанных в пункте 6 Правил.

В случае отказа в предоставлении субсидий Управление в срок, не превышающий 5 рабочих дней со дня принятия решения об отказе в

предоставлении субсидий, уведомляет администрацию муниципального образования области об отказе в предоставлении субсидий.

После устранения причин, послуживших основанием для отказа в предоставлении субсидий, администрация муниципального образования области вправе повторно обратиться за получением субсидий.

В случае принятия решения о предоставлении субсидии Управление заключает с администрацией муниципального образования области Соглашение.

Соглашения заключаются в соответствии с типовой формой соглашения, утвержденной финансовым управлением области, в течение 5 рабочих дней с даты принятия решения о предоставлении субсидий.

8. Распределение субсидий утверждается законом области о бюджете Тамбовской области на соответствующий финансовый год и плановый период. Размер субсидии i -ому муниципальному образованию на выполнение работ по внесению изменений в генеральный план муниципального образования (C_c) (далее – работы) рассчитывается по формуле:

$$C_c = C_p \cdot k_c,$$

где:

C_p - стоимость работ;

k_c - коэффициент, отражающий предельный уровень софинансирования расходного обязательства муниципального образования области из бюджета Тамбовской области по муниципальным образованиям области на соответствующий финансовый год .

Стоимость работ (C_p) рассчитывается по формуле:

$$C_p = C \cdot k,$$

где:

C - базовая цена градостроительной документации в текущих ценах;

k - коэффициент:

0,41 - коэффициент для муниципальных образований области с численностью населения от 1,0 до 1,5 тыс. человек;

0,35 - коэффициент для муниципальных образований области с численностью населения от 1,5 до 3,0 тыс. человек.;

0,3 - коэффициент для муниципальных образований области с численностью населения от 3,0 до 3,5 тыс. человек;

0,27 - коэффициент для муниципальных образований области с численностью населения от 3,5 до 4,0 тыс. человек;

0,24 - коэффициент для муниципальных образований области с численностью населения от 4,0 до 5,0 тыс. человек;

0,23 - коэффициент для муниципальных образований области с численностью населения от 5,0 до 6,5 тыс. человек;

0,2 - коэффициент для муниципальных образований области с численностью населения от 6,5 до 8,0 тыс. человек;

0,18 - коэффициент для муниципальных образований области с численностью населения от 8,0 до 10,0 тыс. человек;

0,16 - коэффициент для муниципальных образований области с численностью населения от 10,0 до 20,0 тыс. человек.

В случае если численность населения муниципального образования менее одной тысячи человек применяется понижающий коэффициент 0,41.

В случае если численность населения муниципального образования выше 20,0 тыс. человек применяется коэффициент — 0,635.

Базовая цена градостроительной документации рассчитывается по формуле:

$$C = (a + vx) \cdot K_i,$$

где:

C - базовая цена градостроительной документации в текущих ценах;

«а» и «в» - постоянные величины для определенного интервала натурального показателя:

для муниципальных образований с численность населения от 1,0 до 5,0 тыс. человек принимаются равными (а = 47,06 тыс. руб., в = 11,22 тыс. руб.);

для муниципальных образований с численность населения от 5,0 до 10,0 тыс. человек принимаются равными (а = 54,36 тыс. руб., в = 9,76 тыс. руб.);

для муниципальных образований с численность населения от 10,0 до 25,0 тыс. человек принимаются равными (а = 78,16 тыс. руб., в = 7,38 тыс. руб.);

для муниципальных образований с численность населения от 25,0 до 50,0 тыс. человек принимаются равными (а = 92,16 тыс. руб., в = 6,82 тыс. руб.);

для муниципальных образований с численность населения от 50,0 до 100,0 тыс. человек принимаются равными (а = 178,66 тыс. руб., в = 5,09 тыс. руб.);

для муниципальных образований с численность населения от 100,0 до 200,0 тыс. человек принимаются равными (а = 331,66 тыс. руб., в = 3,56 тыс. руб.).

В случае если численность населения муниципального образования менее одной тысячи человек постоянные величины для определенного интервала натурального показателя принимаются равными (а = 47,06 тыс. руб., в = 11,22 тыс. руб.);

x - численность населения объекта принимается исходя из данных Росстата, тыс. человек;

K_i - коэффициент, отражающий инфляционные процессы на момент определения базовой цены разработки градостроительной документации.

При расчете субсидий из бюджета Тамбовской области бюджетам муниципальных образований на выполнение работ по внесению изменений в генеральные планы муниципальных образований применяются показатели и коэффициенты, используемые в формуле расчета, на дату заключения муниципального контракта муниципальными образованиями.

При распределении субсидий между муниципальными образованиями области объем субсидий местному бюджету в финансовом году не может превышать объем средств на исполнение в финансовом году расходного обязательства муниципального образования области, в целях софинансирования которого предоставляются субсидии, с учетом предельного уровня софинансирования расходного обязательства муниципального образования области из бюджета Тамбовской области, установленного постановлением администрации области от 17.12.2019 №1391 «Об утверждении предельного уровня софинансирования расходного обязательства муниципального образования области из бюджета Тамбовской области по муниципальным образованиям на 2020 год и на плановый период 2021 и 2022 годов».

Муниципальное образование области вправе увеличить объем бюджетных ассигнований на финансовое обеспечение расходных обязательств муниципального образования области, в целях софинансирования которых из бюджета области бюджету муниципального образования области предоставляются субсидии, в том числе в целях достижения значения результатов использования субсидий, предусмотренных Соглашением, что не влечет за собой обязательств по увеличению размера субсидий.

9. Эффективность использования субсидий оценивается Управлением ежегодно в срок до 01 февраля года, следующего за годом предоставления субсидии, на основании достижения значений результата использования субсидий.

Оценка эффективности использования субсидий осуществляется Управлением на основании сравнения планируемых и достигнутых значений результатов использования субсидий муниципальным образованием, установленных Соглашением, на основании отчетов, представляемых в Управление администрацией муниципального образования области по форме и в сроки, установленные пунктом 17 Правил.

10. Результатом использования субсидии является: наличие в муниципальном образовании утвержденного генерального плана, которым устанавливаются или изменяются границы населенных пунктов, входящих в состав поселения или городского округа в системе координат, используемой для ведения Единого государственного реестра недвижимости.

Конкретные значения результатов использования субсидий устанавливаются Управлением в Соглашении.

Ответственность за достоверность представляемых Управлению сведений возлагается на администрации муниципальных образований области.

11. В случае если муниципальным образованием области допущены нарушения своих обязательств по условиям софинансирования, а также в случае непредставления и несвоевременного представления необходимых материалов и отчетности, Управление приостанавливает предоставление субсидий до устранения нарушений по выполнению обязательств.

12. В случае нецелевого использования муниципальным образованием области субсидии к нему применяются бюджетные меры принуждения, предусмотренные бюджетным законодательством Российской Федерации.

13. В случае если муниципальным образованием по состоянию на 31 декабря года предоставления субсидии допущены нарушения обязательств, предусмотренных Соглашением, и в срок до первой даты представления отчетности о достижении значений результатов использования субсидии в соответствии с Соглашением в году, следующем за годом предоставления субсидии, указанные нарушения не устранены, объем средств, подлежащий возврату из местного бюджета в бюджет Тамбовской области в срок до 01 июня года, следующего за годом предоставления субсидии ($V_{\text{возврата}}$), рассчитывается по формуле:

$$V_{\text{возврата}} = (V_{\text{субсидия}} \times k \times m / n) \times 0,1,$$

где:

$V_{\text{субсидия}}$ - размер субсидии, предоставленной местному бюджету в отчетном финансовом году;

m - количество результатов использования субсидии, по которым индекс, отражающий уровень недостижения i -го результата использования субсидии, имеет положительное значение;

n - общее количество результатов использования субсидии;

k - коэффициент возврата субсидии.

Коэффициент возврата субсидии рассчитывается по формуле:

$$k = \text{SUM } D_i / m,$$

где:

D_i - индекс, отражающий уровень недостижения i -го результата использования субсидии.

При расчете коэффициента возврата субсидии используются только положительные значения индекса, отражающего уровень недостижения i -го результата использования субсидии.

Индекс, отражающий уровень недостижения i -го результата использования субсидии, определяется по формуле:

$$D_i = 1 - T_i / S_i,$$

где:

T_i - фактически достигнутое значение i -го результата использования субсидии на отчетную дату;

S_i - плановое значение i -го результата использования субсидии, установленное соглашением.

14. Основаниями для освобождения муниципальных образований от применения мер, предусмотренных пунктом 13 Правил, является документально подтвержденное наступление обстоятельств непреодолимой силы, препятствующих исполнению соответствующих обязательств:

установление регионального (межмуниципального) и (или) местного уровня реагирования на чрезвычайную ситуацию, подтвержденное правовым актом исполнительного органа государственной власти области и (или) органа местного самоуправления;

аномальные погодные условия, подтвержденные справкой территориального органа федерального органа исполнительной власти, осуществляющего функции по оказанию государственных услуг в области гидрометеорологии и смежных с ней областях;

наличие вступившего в законную силу в году предоставления субсидий решения арбитражного суда о признании несостоятельной (банкротом) организации, деятельность которой оказывала влияние на исполнение обязательств, предусмотренных Соглашением в соответствии с обязательствами муниципального образования области по достижению результатов использования субсидий.

Управление при наличии одного из оснований, предусмотренных абзацами вторым - четвертым настоящего пункта, подготавливает заключение о причинах неисполнения соответствующих обязательств, а также о целесообразности продления срока устранения нарушения обязательств и достаточности мер, предпринимаемых для устранения такого нарушения.

Указанное заключение формируется на основании документов, подтверждающих наступление обстоятельств непреодолимой силы, вследствие которых соответствующие обязательства не исполнены, представляемых администрацией муниципального образования, допустившего нарушение соответствующих обязательств, не позднее 10 апреля года, следующего за годом предоставления субсидии. Одновременно с указанными документами представляется информация о предпринимаемых мерах по устранению нарушения и персональной ответственности должностных лиц, ответственных за такое нарушение.

При наличии положительного заключения Управление в срок не позднее 01 мая года, следующего за годом предоставления субсидии, вносит в администрацию области предложение об освобождении муниципального образования от применения мер ответственности, предусмотренных пунктом 13 Правил, с приложением соответствующего проекта распоряжения администрации области, согласованного с управлением экономической политики администрации области и финансовым управлением области, и указанного заключения.

15. В случае отсутствия оснований для освобождения муниципальных образований области от применения мер ответственности, предусмотренных пунктом 13 Правил, Управление не позднее 30-го рабочего дня после первой даты представления отчетности о достижении значений результатов использования субсидий в соответствии с Соглашением в году, следующем за годом предоставления субсидий, направляет администрации муниципального образования области требование по возврату из местного бюджета в бюджет Тамбовской области объема средств, рассчитанного в соответствии с

пунктом 13 Правил, с указанием сумм, подлежащих возврату, средств и сроков их возврата.

16. Управление перечисляет субсидии администрациям муниципальных образований области в следующем порядке.

Администрация муниципального образования предоставляет в Управление заявку на получение субсидии из бюджета Тамбовской области с приложением следующих документов:

заверенной в установленном порядке копии муниципального контракта (договора) на выполнение работ;

подлинника акта выполненных работ;

заверенной в установленном порядке копии решения представительного органа местного самоуправления поселения, городского округа об утверждении генерального плана в новой редакции или об утверждении внесения изменений в генеральный план муниципального образования.

Управление в течение 5 рабочих дней формирует заявки бюджетополучателя на финансирование и направляет в финансовое управление области.

Финансовое управление области в течение 5 рабочих дней со дня получения заявки бюджетополучателя на финансирование формирует и представляет в Управление Федерального казначейства по Тамбовской области расходные расписания для доведения бюджетных данных на лицевой счет муниципального образования области.

Перечисление субсидий осуществляется на счета, открытые территориальным органам Федерального казначейства в учреждениях Центрального банка Российской Федерации для учета операций со средствами бюджетов муниципальных образований области.

Управление в течение 5 рабочих дней представляет в Управление Федерального казначейства по Тамбовской области заявки на кассовый расход на перечисление субсидий бюджетам муниципальных образований области на счет по учету доходов, распределяемых органами Федерального казначейства по Тамбовской области.

Финансовые органы администраций муниципальных образований области после получения выписки о зачислении субсидий представляют в отделы Управления Федерального казначейства по Тамбовской области расходные расписания для доведения бюджетных данных на лицевые счета в соответствии со сводной бюджетной росписью местных бюджетов.

Финансовые органы администраций муниципальных образований области при оплате денежных обязательств, представляют в отделы Управления Федерального казначейства по Тамбовской области вместе с заявками на кассовый расход соответствующие документы для подтверждения расходов.

17. Органы местного самоуправления муниципальных образований области представляют в Управление:

отчеты о расходах, в целях софинансирования которых предоставлены субсидии, в срок не позднее 12 числа месяца, следующего за отчетным

месяцем, в котором были получены субсидии, по форме согласно приложению №1 к Правилам;

отчеты о достижении значений результатов использования субсидий в срок не позднее 12 января года, следующего за годом, в котором были получены субсидии, по форме согласно приложению №2 к Правилам.

18. Решение о наличии потребности в субсидиях, предоставленных местным бюджетам из бюджета Тамбовской области и не использованных в отчетном финансовом году, а также об их возврате в местные бюджеты в текущем финансовом году принимает Управление в соответствии со статьей 242 Бюджетного кодекса Российской Федерации и постановлением администрации области от 29.01.2020 №67 «Об утверждении Правил принятия главными администраторами средств бюджета Тамбовской области решения о наличии потребности в межбюджетных трансфертах, полученных из бюджета Тамбовской области в форме субсидий, субвенций и иных межбюджетных трансфертов, имеющих целевое назначение и не использованных в отчетном финансовом году».

19. Контроль за целевым использованием выделенных субсидий в установленном порядке осуществляют Управление и органы государственной власти области, на которые возложены функции финансового контроля.

ПРИЛОЖЕНИЕ №1

к Правилам предоставления и расходования субсидий из бюджета Тамбовской области бюджетам муниципальных образований области на софинансирование расходных обязательств бюджетов муниципальных образований на внесение изменений в генеральные планы муниципальных образований Тамбовской области

Форма

Отчет

о расходах, в целях софинансирования которых предоставлены субсидии
на _____ 20__ г.

Наименование уполномоченного органа муниципального образования _____

Наименование бюджета муниципального образования

Наименование финансового органа муниципального образования

Наименование главного распорядителя средств бюджета Тамбовской области _____

Наименование государственной программы Тамбовской области

Наименование муниципальной программы

Периодичность (месячная, квартальная, годовая)

Единица измерения рубль (с точностью до второго десятичного знака после запятой)

Коды	
Дата	
по Сводному реестру	
по ОКТМО	
по ОКПО	
Глава по БК	
по БК	
по БК	

1. Движение денежных средств

Наименование показателя	Код строки	Средства бюджета муниципального образования			
		всего	в том числе	из графы 3 средства субсидий из бюджета Тамбовской области	в том числе
			за отчетный период		за отчетный период
1	2	3	4	5	6
Остаток средств субсидий на начало текущего финансового года, всего	010				
Из них подлежит возврату в бюджет Тамбовской области	011				
Размер субсидий, подлежащих предоставлению в текущем финансовом году	020				
Предусмотрено бюджетных ассигнований на исполнение расходных обязательств, в целях софинансирования которых предоставляются субсидии, на текущий финансовый год, всего	030				
Поступило средств субсидий	040				
Кассовые расходы на отчетную дату, всего	050				
Из них в объеме софинансирования из бюджета Тамбовской области	051				
Восстановлено средств, подлежащих возврату в бюджет Тамбовской области, всего	060				
В том числе использованных в текущем году, всего, из них:	061				

1	2	3	4	5	6
не по целевому назначению	062				
использованных в предшествующие годы, всего	063				
Из них не по целевому назначению	064				
Возвращено (взыскано) в бюджет Тамбовской области, всего, в том числе:	070				
остаток средств субсидий на начало текущего финансового года (стр. 011) года	071				
восстановленных средств, подлежащих перечислению в бюджет Тамбовской области (стр. 060), всего, из них:	072				
восстановленных средств, подлежащих перечислению в бюджет Тамбовской области (стр. 060), всего, из них:	072				
использованных в текущем году, включая использованных не по целевому назначению	073				
использованных в предшествующие годы, включая использованных не по целевому назначению	074				
Остаток средств субсидий на конец отчетного периода (года) (стр. 010 + стр. 040 - стр. 050 + стр. 060 - стр. 070), всего	080				
Из них подлежит возврату в бюджет Тамбовской области	081				

2. Сведения о направлении расходов бюджета муниципального образования области, софинансирование которых осуществляется из бюджета Тамбовской области

Код по БК	Наименование мероприятия	Код строки	Предусмотрено бюджетных ассигнований в бюджете муниципального образования области на 20__ г.	Кассовые расходы бюджета муниципального образования области (нарастающим итогом с начала года)	Уровень софинансирования, %
1	2	3	4	5	6

Руководитель

(уполномоченное лицо)

_____ (должность)

_____ (подпись)

_____ (расшифровка подписи)

Исполнитель

_____ (должность)

_____ (фамилия, инициалы)

_____ (телефон)

ПРИЛОЖЕНИЕ №2

к Правилам предоставления и расходования субсидий из бюджета Тамбовской области бюджетам муниципальных образований области на софинансирование расходных обязательств бюджетов муниципальных образований на внесение изменений в генеральные планы муниципальных образований Тамбовской области

Форма

Отчет
о достижении значений результатов использования субсидий

	Коды	
Наименование уполномоченного органа муниципального образования _____	Дата	
_____	по Сводному реестру	
Наименование муниципального образования _____	по ОКТМО	
_____	по Сводному реестру	
Наименование главного распорядителя средств бюджета Тамбовской области _____	по БК	
_____	по БК	
Наименование муниципальной программы _____		

Периодичность (месячная, квартальная, годовая) _____		

Наименование мероприятия	Код строки	Результат использования субсидий	Единица измерения		Значение результата использования субсидий		Причина отклонения
			наименование	код по ОКЕИ	плановое	фактическое	
1	2	3	4	5	6	7	8

Руководитель

(уполномоченное лицо)

(должность)

(подпись)

(расшифровка подписи)

Исполнитель

(должность)

(фамилия, инициалы)

(телефон)

Зам. главы администрации
области А.Т.Габуев

	2	3	4	5	6	7	8	9	10	11	12	13	14	15	16	17	18	19	20
17	Строительство водопровода от колодезной скважины №8206 по ул. Солнечной до ул. Пушкина в р.п. Знаменка с реконструкцией водозаборного узла с водозаборными скважинами №148Д, №156Д Знаменского района Тамбовской области. I этап	Федеральный бюджет бюджет Тамбовской области местный бюджет внебюджетные источники Всего	29431,933 212,652 0,000	10309,200 1,000	19334,385 10310,200	19122,733 211,652	10309,200 1,000								2016	Обеспеченность населения централизованными услугами водоснабжения	км	6,0	Управление ТЭК и ЖКХ области, управление строительства и инвестиций области, администрация Знаменского района
18	Строительство водозаборной скважины и водопроводной башни по ул. Сергеева в с. Воронцовка Знаменского района Тамбовской области	Федеральный бюджет бюджет Тамбовской области местный бюджет внебюджетные источники Всего	0,000 2057,020 20,000 0,000 2077,020	1370,599 481,367	686,421 20,000 0,000 686,421	1934,385 10310,200								2015	Обеспеченность населения централизованными услугами водоснабжения	шт.	1/1	Управление ТЭК и ЖКХ области, управление строительства и инвестиций области, администрация Знаменского района	
19	Реконструкция водозаборной скважины №6726 с заменой водопроводной башни Юго-Западнее села Никольское Знаменского района Тамбовской области	Федеральный бюджет бюджет Тамбовской области местный бюджет внебюджетные источники Всего	900,000 481,367 0,000 0,000 1381,367	900,000 481,367										2014	Обеспеченность населения централизованными услугами водоснабжения	шт.	1/1	Управление ТЭК и ЖКХ области, управление строительства и инвестиций области, администрация Знаменского района	
20	Строительство водозаборной скважины и водопроводной башни по ул. Школьная в с.п.п. Корово-Марфино Знаменского района Тамбовской области	Федеральный бюджет бюджет Тамбовской области местный бюджет внебюджетные источники Всего	0,000 1369,000 56,109 0,000 1425,109	0,000 1369,000 56,109	1425,109									2015	Обеспеченность населения централизованными услугами водоснабжения	шт.	1/1	Управление ТЭК и ЖКХ области, управление строительства и инвестиций области, администрация Знаменского района	
21	Строительство водозаборной скважины и водопроводной башни в п. Кузьминский Знаменского района Тамбовской области	Федеральный бюджет бюджет Тамбовской области местный бюджет внебюджетные источники Всего	0,000 7899,770 78,000 0,000 7977,770	0,000 7899,770 78,000	1425,109							7899,770 78,000		2019	Обеспеченность населения централизованными услугами водоснабжения	шт.	1/1	Управление ТЭК и ЖКХ области, управление градостроительства и архитектуры области, администрация Знаменского района	
22	Реконструкция водопровода по улицам Центральная, Школьная, Набережная, Высотная, Новая и Новоселов в п. Кузьминский Знаменского района Тамбовской области	Федеральный бюджет бюджет Тамбовской области местный бюджет внебюджетные источники Всего	0,000 5514,906 2580,800 0,000 7977,770	0,000 5514,906 2580,800								7977,770		2022	Обеспеченность населения централизованными услугами водоснабжения	км	3,1	Управление ТЭК и ЖКХ области, управление градостроительства и архитектуры области, администрация Знаменского района	
23	Инженерный район Реконструкция очистных сооружений хозяйственных стоков в р.п. Инжавино Инжавинского района (2 этап. Неполный кадастровый номер) Тамбовской области	Федеральный бюджет бюджет Тамбовской области местный бюджет внебюджетные источники Всего	5514,906 2580,800 91,915 0,000 8187,621	5514,906 2580,800 91,915										2014	Увеличение объема сточных вод очищенных до нормативных значений	куб.м/сут.	2664,0	Управление ТЭК и ЖКХ области, управление строительства и инвестиций области, администрация Инжавинского района	
24	Строительство водозаборной скважины по ул. Чапаева в р.п. Инжавино Инжавинского района Тамбовской области	Федеральный бюджет бюджет Тамбовской области местный бюджет внебюджетные источники Всего	0,000 4525,082 1071,780 0,000 5596,862	0,000 4525,082 1071,780										2016	Обеспеченность населения централизованными услугами водоснабжения	шт.	1	Управление ТЭК и ЖКХ области, управление строительства и инвестиций области, администрация Инжавинского района	

	2	3	4	5	6	7	8	9	10	11	12	13	14	15	16	17	18	19	20
25	Водоснабжение Пос. Карай-Пущино Инжавинского района Тамбовской области	федеральный бюджет бюджет Тамбовской области местный бюджет внебюджетные источники Всего	3693,384 1045,608 61,556 0,000 4800,548	3693,384 1045,608 61,556 0,000 4800,548											2014	Обеспеченность населения централизованными услугами водоснабжения	км	6,853	Управление ТЭК и ЖКХ области, управление строительства и инвестиционной администрации Инжавинского района
26	Строительство водозаборной скважины и водонапорной башни в с.Каралева Инжавинского района Тамбовской области	федеральный бюджет бюджет Тамбовской области местный бюджет внебюджетные источники Всего	1032,119 0,000 0,000 0,000 1032,119	1032,119 0,000 0,000 0,000 1032,119											2014	Обеспеченность населения централизованными услугами водоснабжения	шт.	2	Управление ТЭК и ЖКХ области, управление строительства и инвестиционной администрации Инжавинского района
27	Водоснабжение с.Балысей Инжавинского района Тамбовской области	федеральный бюджет бюджет Тамбовской области местный бюджет внебюджетные источники Всего	0,000 0,000 0,000 0,000 0,000	0,000 0,000 0,000 0,000 0,000											2020	Обеспеченность населения централизованными услугами водоснабжения	км	12,28	Управление ТЭК и ЖКХ области, управление градостроительства и архитектуры области, администрация Инжавинского района
28	Водоснабжение с.Ломовка Инжавинского района Тамбовской области	федеральный бюджет бюджет Тамбовской области местный бюджет внебюджетные источники Всего	0,000 0,000 0,000 0,000 0,000	0,000 0,000 0,000 0,000 0,000											2019	Обеспеченность населения централизованными услугами водоснабжения	км	5,33	Управление ТЭК и ЖКХ области, управление градостроительства и архитектуры области, администрация Инжавинского района
29	Водоснабжение с.Павловка Инжавинского района Тамбовской области	федеральный бюджет бюджет Тамбовской области местный бюджет внебюджетные источники Всего	7771,430 78,500 0,000 0,000 7849,930	7771,430 78,500 0,000 0,000 7849,930											2024	Обеспеченность населения централизованными услугами водоснабжения	км	7,39	Управление ТЭК и ЖКХ области, управление градостроительства и архитектуры области, администрация Инжавинского района
30	Водоснабжение с.Михайловка, с.Леонтьева, пос.Ромазовка Инжавинского района Тамбовской области	федеральный бюджет бюджет Тамбовской области местный бюджет внебюджетные источники Всего	0,000 0,000 0,000 0,000 0,000	0,000 0,000 0,000 0,000 0,000											2019	Обеспеченность населения централизованными услугами водоснабжения	км	9,92	Управление ТЭК и ЖКХ области, управление градостроительства и архитектуры области, администрация Инжавинского района
31	Строительство водозаборной скважины и водонапорной башни в с.Леонтьева Инжавинского района Тамбовской области	федеральный бюджет бюджет Тамбовской области местный бюджет внебюджетные источники Всего	0,000 0,000 0,000 0,000 0,000	0,000 0,000 0,000 0,000 0,000											2020	Обеспеченность населения централизованными услугами водоснабжения	шт./штг.	01.января	Управление ТЭК и ЖКХ области, управление градостроительства и архитектуры области, администрация Инжавинского района
32	Водоснабжение с.Карал Инжавинского района Тамбовской области	федеральный бюджет бюджет Тамбовской области местный бюджет внебюджетные источники Всего	7198,340 72,700 0,000 0,000 7271,040	7198,340 72,700 0,000 0,000 7271,040											2024	Обеспеченность населения централизованными услугами водоснабжения	км	7,88	Управление ТЭК и ЖКХ области, управление градостроительства и архитектуры области, администрация Инжавинского района
33	Водоснабжение д.Грушевка, д.Кирьяковка Инжавинского района Тамбовской области	федеральный бюджет бюджет Тамбовской области местный бюджет внебюджетные источники Всего	0,000 0,000 0,000 0,000 0,000	0,000 0,000 0,000 0,000 0,000											2020	Обеспеченность населения централизованными услугами водоснабжения	км	5,01	Управление ТЭК и ЖКХ области, управление градостроительства и архитектуры области, администрация Инжавинского района
34	Строительство водозаборной скважины и водонапорной башни в с.Леонтьева Инжавинского района Тамбовской области	федеральный бюджет бюджет Тамбовской области местный бюджет внебюджетные источники Всего	0,000 0,000 0,000 0,000 0,000	0,000 0,000 0,000 0,000 0,000											2019	Обеспеченность населения централизованными услугами водоснабжения	шт.	1/1	Управление ТЭК и ЖКХ области, управление градостроительства и архитектуры области, администрация Инжавинского района

	2	3	4	5	6	7	8	9	10	11	12	13	14	15	16	17	18	19	20
35	Строительство водозаборной скважины в с. Кулаево Инжавинского района Тамбовской области	Федеральный бюджет Бюджет Тамбовской области местный бюджет внебюджетные источники Всего	0,000 0,000 0,000 0,000 0,000											2019	Обеспеченность населения централизованными услугами водоснабжения	шт.	1	Управление ТЭК и ЖКХ области, управление градостроительства и архитектуры области, администрация Инжавинского района	
36	Реконструкция водонапорной башни в с. Павловка Инжавинского района Тамбовской области	Федеральный бюджет Бюджет Тамбовской области местный бюджет внебюджетные источники Всего	0,000 0,000 0,000 0,000 0,000											2019	Обеспеченность населения централизованными услугами водоснабжения	шт.	1	Управление ТЭК и ЖКХ области, управление градостроительства и архитектуры области, администрация Инжавинского района	
37	Реконструкция водонапорной башни в с. Красника Инжавинского района Тамбовской области	Федеральный бюджет Бюджет Тамбовской области местный бюджет внебюджетные источники Всего	0,000 0,000 0,000 0,000 0,000											2019	Обеспеченность населения централизованными услугами водоснабжения	шт.	1	Управление ТЭК и ЖКХ области, управление градостроительства и архитектуры области, администрация Инжавинского района	
38	Строительство водозаборной скважины и водонапорной башни в с.Караино Инжавинского района Тамбовской области	Федеральный бюджет Бюджет Тамбовской области местный бюджет внебюджетные источники Всего	0,000 0,000 0,000 0,000 0,000											2019	Обеспеченность населения централизованными услугами водоснабжения	шт.	1/1	Управление ТЭК и ЖКХ области, управление градостроительства и архитектуры области, администрация Инжавинского района	
39	Водоснабжение с.Калий-Салтыково Инжавинского района Тамбовской области	Федеральный бюджет Бюджет Тамбовской области местный бюджет внебюджетные источники Всего	0,000 16223,041 16,239 0,000 16239,280									16223,041 16,239		2022	Обеспеченность населения централизованными услугами водоснабжения	км	11,3	Управление ТЭК и ЖКХ области, управление градостроительства и архитектуры области, администрация Инжавинского района	
40	Водоснабжение с.Черявка Инжавинского района Тамбовской области	Федеральный бюджет Бюджет Тамбовской области местный бюджет внебюджетные источники Всего	0,000 14138,897 141,530 0,000 14280,427										14138,897 141,530	2024	Обеспеченность населения централизованными услугами водоснабжения	км	7,9	Управление ТЭК и ЖКХ области, управление градостроительства и архитектуры области, администрация Инжавинского района	
41	Водоснабжение с.Семеновка Инжавинского района Тамбовской области	Федеральный бюджет Бюджет Тамбовской области местный бюджет внебюджетные источники Всего	0,000 0,000 0,000 0,000 0,000											2020	Обеспеченность населения централизованными услугами водоснабжения	км	6,9	Управление ТЭК и ЖКХ области, управление градостроительства и архитектуры области, администрация Инжавинского района	
42	Организация централизованной водопроводки в с.Калутино р.п.Инжавино Инжавинского района Тамбовской области	Федеральный бюджет Бюджет Тамбовской области местный бюджет внебюджетные источники Всего	0,000 86112,669 5289,891 0,000 91402,560									86112,669 5289,891		2022	Обеспеченность населения централизованными услугами водоснабжения	км/КНС	11,5/3	Управление ТЭК и ЖКХ области, управление градостроительства и архитектуры области, администрация Инжавинского района	
43	Строительство водозаборной скважины и водонапорной башни в с.Калутино Инжавинского района Тамбовской области	Федеральный бюджет Бюджет Тамбовской области местный бюджет внебюджетные источники Всего	0,000 0,000 0,000 0,000 0,000											2019	Обеспеченность населения централизованными услугами водоснабжения	шт.	1/1	Управление ТЭК и ЖКХ области, управление градостроительства и архитектуры области, администрация Инжавинского района	
44	Кирсановский район Строительство водопровода по ул.Пески в с.Молоканщина Кирсановского района Тамбовской области	Федеральный бюджет Бюджет Тамбовской области местный бюджет внебюджетные источники Всего	0,000 723,151 10,000 0,000 733,151											2014	Обеспеченность населения централизованными услугами водоснабжения	км	0,837	Управление ТЭК и ЖКХ области, управление строительства и инвестиций области, администрация Кирсановского района	

	2	3	4	5	6	7	8	9	10	11	12	13	14	15	16	17	18	19	20
45	Строительство водопровода по ул. Строителей в пос. Прамча Кирсановского района Тамбовской области	Федеральный бюджет Бюджет Тамбовской области местный бюджет внебюджетные источники Всего	811,832 11,000 0,000 822,832	11,000 11,000	811,832										2014	Обеспеченность населения централизованными услугами водоснабжения	км	1,118	Управление ТЭК и ЖКХ области, управление строительства и инвестиций области, администрация Кирсановского района
46	Строительство водозаборной скважины и водонапорной башни в пос. Саловый Кирсановского района Тамбовской области	Федеральный бюджет Бюджет Тамбовской области местный бюджет внебюджетные источники Всего	0,000 4207,695 55,000 4262,695	55,000 55,000	4207,695										2015	Обеспеченность населения централизованными услугами водоснабжения	шт.	1/1	Управление ТЭК и ЖКХ области, управление строительства и инвестиций области, администрация Кирсановского района
47	Строительство водопровода по улице Саловой в с. Ленинское Кирсановского района Тамбовской области	Федеральный бюджет Бюджет Тамбовской области местный бюджет внебюджетные источники Всего	0,000 837,203 44,580 881,883	44,580 44,580	837,203 0,100										2016	Обеспеченность населения централизованными услугами водоснабжения	км	0,37	Управление ТЭК и ЖКХ области, управление строительства и инвестиций области, администрация Кирсановского района
48	Реконструкция водонапорной башни по ул. Молодежная в с. Овсяновка Кирсановского района Тамбовской области	Федеральный бюджет Бюджет Тамбовской области местный бюджет внебюджетные источники Всего	0,000 932,848 10,000 942,848		932,848 10,000										2016	Обеспеченность населения централизованными услугами водоснабжения	шт.	1	Управление ТЭК и ЖКХ области, управление строительства и инвестиций области, администрация Кирсановского района
49	Строительство водозаборной скважины и реконструкция водонапорной башни в пос. Топова ул. Гагарина Кирсановского района Тамбовской области	Федеральный бюджет Бюджет Тамбовской области местный бюджет внебюджетные источники Всего	0,000 8512,920 87,000 8599,920		8512,920 87,000										2016	Обеспеченность населения централизованными услугами водоснабжения	шт.	1	Построен в 2016 году по ЧС, м/к с ООО «ТАМБОВТ-Е-ОПЛУТИЯ» от 10.08.2016 №1 на 8 190,400 тыс. руб.
50	Строительство водозаборной скважины в с. Шиловка Кирсановского района Тамбовской области	Федеральный бюджет Бюджет Тамбовской области местный бюджет внебюджетные источники Всего	0,000 0,000 0,000 0,000						8599,920						2019	Обеспеченность населения централизованными услугами водоснабжения	шт.	1	Управление ТЭК и ЖКХ области, управление строительства и инвестиций области, администрация Кирсановского района
51	Строительство водозаборной скважины и водонапорной башни по улице Саловой в с. Ленинское Кирсановского района Тамбовской области	Федеральный бюджет Бюджет Тамбовской области местный бюджет внебюджетные источники Всего	0,000 7056,245 37,200 7093,445	0,000 37,200	5973,594 0,100										2015-2016	Обеспеченность населения централизованными услугами водоснабжения	шт.	1/1	Управление ТЭК и ЖКХ области, управление строительства и инвестиций области, администрация Кирсановского района
52	Строительство водозаборной скважины и водонапорной башни по ул. Октябрьская в с. Чуталовка Кирсановского района Тамбовской области	Федеральный бюджет Бюджет Тамбовской области местный бюджет внебюджетные источники Всего	0,000 3326,700 0,000 3326,700						3326,700						2019	Обеспеченность населения централизованными услугами водоснабжения	шт.	1/1	Управление ТЭК и ЖКХ области, управление строительства и инвестиций области, администрация Кирсановского района
53	Строительство водозаборной скважины (на известняк) и водонапорной башни в пос. Мирный Кирсановского района Тамбовской области	Федеральный бюджет Бюджет Тамбовской области местный бюджет внебюджетные источники Всего	0,000 0,000 0,000 0,000												2019	Обеспеченность населения централизованными услугами водоснабжения	шт.	1/1	Управление ТЭК и ЖКХ области, управление строительства и инвестиций области, администрация Кирсановского района

	2	3	4	5	6	7	8	9	10	11	12	13	14	15	16	17	18	19	20
64	Строительство водопроводных сетей в с.Кроковка Мичуринского района Тамбовской области	Федеральный бюджет Бюджет Тамбовской области местный бюджет внебюджетные источники Всего	0,000 0,000 0,000 0,000 0,000												2020	Обеспеченность населения централизованными услугами водоснабжения	км	5,996	Управление ТЭК и ЖКХ области, управление градостроительства и архитектуры области, администрация Мичуринского района
65	Строительство водопровода, водозаборной скважины и водонапорной башни в с.Турмасово Мичуринского района Тамбовской области	Федеральный бюджет Бюджет Тамбовской области местный бюджет внебюджетные источники Всего	0,000 0,000 0,000 0,000 0,000												2019	Обеспеченность населения централизованными услугами водоснабжения	км/шт./шт.	3,644/1/1	Управление ТЭК и ЖКХ области, управление градостроительства и архитектуры области, администрация Мичуринского района
66	Строительство водопровода в с.Жалылова Мичуринского района Тамбовской области	Федеральный бюджет Бюджет Тамбовской области местный бюджет внебюджетные источники Всего	0,000 0,000 0,000 0,000 0,000												2019	Обеспеченность населения централизованными услугами водоснабжения	км	0,8105	Управление ТЭК и ЖКХ области, управление градостроительства и архитектуры области, администрация Мичуринского района
67	Строительство водонапорной башни в селе Кочетовка Мичуринского района Тамбовской области	Федеральный бюджет Бюджет Тамбовской области местный бюджет внебюджетные источники Всего	0,000 0,000 0,000 0,000 0,000												2019	Обеспеченность населения централизованными услугами водоснабжения	шт.	1	Управление ТЭК и ЖКХ области, управление градостроительства и архитектуры области, администрация Мичуринского района
68	Строительство водопровода, водозаборной скважины и водонапорной башни в пос.совхоза Глазковский Мичуринского района Тамбовской области	Федеральный бюджет Бюджет Тамбовской области местный бюджет внебюджетные источники Всего	0,000 0,000 0,000 0,000 0,000												2019	Обеспеченность населения централизованными услугами водоснабжения	км/шт./шт.	4,0/1/1	Управление ТЭК и ЖКХ области, управление градостроительства и архитектуры области, администрация Мичуринского района
69	Строительство водопровода, водозаборной скважины и водонапорной башни в д.Фролова Мичуринского района Тамбовской области	Федеральный бюджет Бюджет Тамбовской области местный бюджет внебюджетные источники Всего	0,000 0,000 0,000 0,000 0,000												2019	Обеспеченность населения централизованными услугами водоснабжения	км/шт./шт.	1,497/1/1	Управление ТЭК и ЖКХ области, управление градостроительства и архитектуры области, администрация Мичуринского района
70	Строительство водопровода и водонапорной башни по ул.Советская, ул.Комсомольская, ул.Коммунальная, ул.Набережная, ул.Лесная с.Красное Мичуринского района Тамбовской области	Федеральный бюджет Бюджет Тамбовской области местный бюджет внебюджетные источники Всего	14184,330 143,000 0,000 14327,330												2022	Обеспеченность населения централизованными услугами водоснабжения	км/шт.	10,026/1	Управление ТЭК и ЖКХ области, управление градостроительства и архитектуры области, администрация Мичуринского района
71	Строительство очистных сооружений в р.п.Мордово Тамбовской области	Федеральный бюджет Бюджет Тамбовской области местный бюджет внебюджетные источники Всего	0,000 275,595 0,000 0,000 275,595												2014	Увеличение объема сточных вод, пропущенных через очистные сооружения; увеличение объема сточных вод, очищенных до нормативных значений	куб.м./сут.	200,00	Управление ТЭК и ЖКХ области, управление строительства и инвестиций области, администрация Мордовского района
72	Реконструкция водонапорной башни в с.Черныка Мордовского района Тамбовской области	Федеральный бюджет Бюджет Тамбовской области местный бюджет внебюджетные источники Всего	179,660 129,614 0,000 309,274												2014	Обеспеченность населения централизованными услугами водоснабжения	шт.	1	Управление ТЭК и ЖКХ области, управление строительства и инвестиций области, администрация Мордовского района

	2	3	4	5	6	7	8	9	10	11	12	13	14	15	16	17	18	19	20
73	Строительство водопроводной сети в с.Карпели Мордовского района Тамбовской области	Федеральный бюджет местный бюджет внебюджетные источники Всего	0,000 3812,179 83,472 0,000 3895,651	1441,254 845,702 45,440 0,000 2332,396	3812,179 83,472 3895,651										2015	Обеспеченность населения централизованными услугами водоснабжения	км	3,31	Управление ТЭК и ЖКХ области, управление строительства и инвестиционной области, администрация Мордовского района
74	Строительство водопроводной сети в с.Шляхова Мордовского района Тамбовской области	Федеральный бюджет бюджет Тамбовской области местный бюджет внебюджетные источники Всего	0,000 1441,254 845,702 45,440 0,000 2332,396	1441,254 845,702 45,440 0,000 2332,396							4775,384 48,236				2014	Обеспеченность населения централизованными услугами водоснабжения	км	1,63	Управление ТЭК и ЖКХ области, управление строительства и инвестиционной области, администрация Мордовского района
75	Строительство водопроводной сети по ул.Техническая, Молодежная, Нижняя и водонапорной башни по ул.Техническая в с.Мельгуны Мордовского района Тамбовской области	Федеральный бюджет бюджет Тамбовской области местный бюджет внебюджетные источники Всего	0,000 4775,384 48,236 0,000 4823,620								4823,620				2021	Обеспеченность населения централизованными услугами водоснабжения	км/шт.	2,145/1	Управление ТЭК и ЖКХ области, управление градостроительства и архитектуры области, администрация Мордовского района
76	Строительство 2-х водозборных скважин и 2-х водонапорных башен в д.Центральное отделение совхоза им. Ленина Мордовского района Тамбовской области	Федеральный бюджет бюджет Тамбовской области местный бюджет внебюджетные источники Всего	0,000 0,000 0,000 0,000 0,000												2019	Обеспеченность населения централизованными услугами водоснабжения	шт.	2/2	Управление ТЭК и ЖКХ области, управление градостроительства и архитектуры области, администрация Мордовского района
77	Строительство водозборной скважины по ул.Полевая в с.Мельгуны Мордовского района Тамбовской области	Федеральный бюджет бюджет Тамбовской области местный бюджет внебюджетные источники Всего	0,000 0,000 0,000 0,000 0,000												2019	Обеспеченность населения централизованными услугами водоснабжения	шт.	1	Управление ТЭК и ЖКХ области, управление градостроительства и архитектуры области, администрация Мордовского района
78	Строительство водозборной скважины по ул.Мелишинская в с.Мельгуны Мордовского района Тамбовской области	Федеральный бюджет бюджет Тамбовской области местный бюджет внебюджетные источники Всего	0,000 0,000 0,000 0,000 0,000												2019	Обеспеченность населения централизованными услугами водоснабжения	шт.	1	Управление ТЭК и ЖКХ области, управление градостроительства и архитектуры области, администрация Мордовского района
79	Строительство водовода от ВЗУ водопровода хозяйственно-питьевого назначения с/пункта завода до ул.Церковная в р.п.Мордово Мордовского района Тамбовской области	Федеральный бюджет бюджет Тамбовской области местный бюджет внебюджетные источники Всего	0,000 0,000 0,000 0,000 0,000												2019	Обеспеченность населения централизованными услугами водоснабжения	км	5,996	Управление ТЭК и ЖКХ области, управление градостроительства и архитектуры области, администрация Мордовского района
80	Строительство водопроводной сети по Улицам Кооперативной, Советской, Заречной, Луговой и водонапорной башни по улице Кооперативной в с.Мельгуны Мордовского района Тамбовской области	Федеральный бюджет бюджет Тамбовской области местный бюджет внебюджетные источники Всего	0,000 974,519 7,815 0,000 982,334	1441,254 845,702 45,440 0,000 2332,396	3812,179 83,472 3895,651										2015	Обеспеченность населения централизованными услугами водоснабжения	км/шт.	2,242/1	Управление ТЭК и ЖКХ области, управление строительства и инвестиционной области, администрация Мордовского района
81	Строительство водозборной скважины и водонапорной башни в д.Горгона Мордовского района Тамбовской области	Федеральный бюджет бюджет Тамбовской области местный бюджет внебюджетные источники Всего	0,000 2265,216 23,430 0,000 2288,666	2265,216 2265,216 23,430 0,000 2288,666											2014	Обеспеченность населения централизованными услугами водоснабжения	шт.	1/1	Управление ТЭК и ЖКХ области, управление строительства и инвестиционной области, администрация Мордовского района
82	Строительство водозборной скважины и водонапорной башни в пос.Сборный Мордовского района Тамбовской области	Федеральный бюджет бюджет Тамбовской области местный бюджет внебюджетные источники Всего	0,000 0,000 0,000 0,000 0,000												2019	Обеспеченность населения централизованными услугами водоснабжения	шт.	1/1	Управление ТЭК и ЖКХ области, управление градостроительства и архитектуры области, администрация Мордовского района

	2	3	4	5	6	7	8	9	10	11	12	13	14	15	16	17	18	19	20
83	Строительство водонапорной скважины и водонапорной башни в пос. Степной Мордовского района Тамбовской области	Федеральный бюджет бюджет Тамбовской области местный бюджет внебюджетные источники Всего	0,000 0,000 0,000 0,000 0,000												2019	Обеспеченность населения централизованными услугами водоснабжения	шт.	1/1	Управление ТЭК и ЖКХ области, управление градостроительства и архитектуры области, администрация Мордовского района
84	Строительство водонапорной скважины в с.Иванова (центральная часть) Мордовского района Тамбовской области	Федеральный бюджет бюджет Тамбовской области местный бюджет внебюджетные источники Всего	0,000 0,000 0,000 0,000 0,000												2020	Обеспеченность населения централизованными услугами водоснабжения	шт.	1	Управление ТЭК и ЖКХ области, управление градостроительства и архитектуры области, администрация Мордовского района
85	Строительство водопроводной сети в с.Николо-Сергиевка Мордовского района Тамбовской области	Федеральный бюджет бюджет Тамбовской области местный бюджет внебюджетные источники Всего	0,000 7390,914 74,656 0,000 7465,570											7390,914 74,656	2024	Обеспеченность населения централизованными услугами водоснабжения	км	3,9	Управление ТЭК и ЖКХ области, управление градостроительства и архитектуры области, администрация Мордовского района
86	Строительство водонапорной башни по улице Кооперативная в с.Мельгуны Нополоковского сельсовета Мордовского района Тамбовской области	Федеральный бюджет бюджет Тамбовской области местный бюджет внебюджетные источники Всего	0,000 0,000 0,000 0,000 0,000												2019	Обеспеченность населения централизованными услугами водоснабжения	шт.	1	Управление ТЭК и ЖКХ области, управление градостроительства и архитектуры области, администрация Мордовского района
87	Строительство водонапорной башни по улице Мелинская в с.Мельгуны Мордовского района Тамбовской области	Федеральный бюджет бюджет Тамбовской области местный бюджет внебюджетные источники Всего	0,000 0,000 0,000 0,000 0,000												2019	Обеспеченность населения централизованными услугами водоснабжения	шт.	1	Управление ТЭК и ЖКХ области, управление градостроительства и архитектуры области, администрация Мордовского района
88	Строительство водонапорной башни и водонапорной скважины по улице 1-ой Мелинской в районе дача №38 в р.п.Мордово Мордовского района Тамбовской области	Федеральный бюджет бюджет Тамбовской области местный бюджет внебюджетные источники Всего	0,000 1920,631 80,000 0,000 2000,631												2016	Обеспеченность населения централизованными услугами водоснабжения	шт.	1/1	Управление ТЭК и ЖКХ области, управление градостроительства и архитектуры области, администрация Мордовского района
89	Строительство водонапорной башни и водонапорной скважины по ул.Коммунальной (ЦРБ) в р.п.Мордово Мордовского района Тамбовской области	Федеральный бюджет бюджет Тамбовской области местный бюджет внебюджетные источники Всего	0,000 1999,680 80,000 0,000 2079,680												2016	Обеспеченность населения централизованными услугами водоснабжения	шт.	1/1	Управление ТЭК и ЖКХ области, управление градостроительства и архитектуры области, администрация Мордовского района
90	Строительство водопроводной сети по улице Центральной от жилого дома №2 до жилого дома №30 и по улице дачной от жилого дома №1 в с.Карпеси Мордовского района Тамбовской области	Федеральный бюджет бюджет Тамбовской области местный бюджет внебюджетные источники Всего	0,000 889,864 40,000 0,000 929,864												2016	Обеспеченность населения централизованными услугами водоснабжения	км	1,738	Управление ТЭК и ЖКХ области, управление градостроительства и архитектуры области, администрация Мордовского района
91	Реконструкция водопроводной сети по ул.Красина в р.п.Мордово Мордовского района Тамбовской области	Федеральный бюджет бюджет Тамбовской области местный бюджет внебюджетные источники Всего	0,000 0,000 0,000 0,000 0,000												2019	Обеспеченность населения централизованными услугами водоснабжения	км	2,3	Управление ТЭК и ЖКХ области, управление градостроительства и архитектуры области, администрация Мордовского района

	2	3	4	5	6	7	8	9	10	11	12	13	14	15	16	17	18	19	20
92	Строительство водонапорной башни и водозаборной скважины по ул.Школьной в районе дома №60 в п.г.т. Мордовского района Тамбовской области	Федеральный бюджет Бюджет Тамбовской области местный бюджет внебюджетные источники Всего	0,000 2214,627 80,000 0,000 2294,627			2214,627 80,000									2016	Обеспеченность населения централизованными услугами водоснабжения	шт.	1/1	Управление ТЭК и ЖКХ области, управление градостроительства и архитектуры области, администрация Мордовского района
93	Строительство водопроводной сети в с.Борисовка Мордовского района Тамбовской области	Федеральный бюджет Бюджет Тамбовской области местный бюджет внебюджетные источники Всего	0,000 13572,180 0,000 137,100 13709,280			13572,180 137,100 13709,280									2023	Обеспеченность населения централизованными услугами водоснабжения	км/шт./шт.	3,5/2/2	Управление ТЭК и ЖКХ области, управление градостроительства и архитектуры области, администрация Мордовского района
94	Водопровод в с. Кужное по ул. Школьная, Центральная, песчаная, Лесная, Подлеза, Почтовая Мордовского района Тамбовской области	Федеральный бюджет Бюджет Тамбовской области местный бюджет внебюджетные источники Всего	0,000 6772,900 0,000 68,400 6841,300			6772,900 68,400 6841,300									2021	Обеспеченность населения централизованными услугами водоснабжения	км/шт./шт.	4,5/1/1	Управление ТЭК и ЖКХ области, управление градостроительства и архитектуры области, администрация Мордовского района
95	Водопровод в с. Давровка Мордовского района Тамбовской области	Федеральный бюджет Бюджет Тамбовской области местный бюджет внебюджетные источники Всего	0,000 11682,000 0,000 118,000 11800,000			11682,000 118,000 11800,000									2024	Обеспеченность населения централизованными услугами водоснабжения	км/шт./шт.	9,96/1/1	Управление ТЭК и ЖКХ области, управление градостроительства и архитектуры области, администрация Мордовского района
96	Водопровод в с.Шульгино Мордовского района Тамбовской области	Федеральный бюджет Бюджет Тамбовской области местный бюджет внебюджетные источники Всего	0,000 5049,000 0,000 51,000 5100,000			5049,000 51,000 5100,000									2022	Обеспеченность населения централизованными услугами водоснабжения	км/шт./шт.	3,986/1/1	Управление ТЭК и ЖКХ области, управление градостроительства и архитектуры области, администрация Мордовского района
97	Моршанский район Реконструкция водонапорной башни в с.Темляево Моршанского района Тамбовской области	Федеральный бюджет Бюджет Тамбовской области местный бюджет внебюджетные источники Всего	0,000 808,442 8,000 0,000 816,442			808,442 8,000 816,442									2016	Обеспеченность населения централизованными услугами водоснабжения	шт.	1	Управление ТЭК и ЖКХ области, управление строительства и инвестиций области, администрация Моршанского района
98	Водоснабжение с.Керш-Борки Моршанского района Тамбовской области	Федеральный бюджет Бюджет Тамбовской области местный бюджет внебюджетные источники Всего	3833,991 3193,841 69,246 0,000 7097,078			3833,991 3193,841 69,246 7097,078									2014	Обеспеченность населения централизованными услугами водоснабжения	км/шт./шт.	6,8/1/1	Управление ТЭК и ЖКХ области, управление строительства и инвестиций области, администрация Моршанского района
99	Строительство водонапорной башни в с.Мустьево Моршанского района Тамбовской области	Федеральный бюджет Бюджет Тамбовской области местный бюджет внебюджетные источники Всего	0,000 873,300 16,000 0,000 889,300			873,300 16,000 889,300									2016	Обеспеченность населения централизованными услугами водоснабжения	шт.	1	Управление ТЭК и ЖКХ области, управление строительства и инвестиций области, администрация Моршанского района
100	Реконструкция инженерных сетей к станциям биологической очистки сточных вод ТОГСУСО «Моршанский психокоррекционный интернат» Моршанского района Тамбовской области, в том числе проектно-сметная документация	Федеральный бюджет Бюджет Тамбовской области местный бюджет внебюджетные источники Всего	0,000 3533,466 0,000 0,000 3533,466			3533,466 1086,071 2447,395 1086,071									2014-2015	Увеличение объема сточных вод, очищенных через очистные сооружения; увеличение объема сточных вод, очищенных до нормативных значений	км	0,55	Управление ТЭК и ЖКХ области, управление строительства и инвестиций области

	2	3	4	5	6	7	8	9	10	11	12	13	14	15	16	17	18	19	20
101	Реконструкция водонапорной башни в с.Пенкино Моршанского района Тамбовской области	Федеральный бюджет бюджет Тамбовской области местный бюджет внебюджетные источники Всего	0,000 0,000 0,000 0,000 0,000												2019	Обеспеченность населения централизованными услугами водоснабжения	шт.	1	Управление ТЭК и ЖКХ области, управление строительства и инвестиционной области, администрация Моршанского района
102	Реконструкция водонапорной башни в западной части д.Алексеевка Моршанского района Тамбовской области	Федеральный бюджет бюджет Тамбовской области местный бюджет внебюджетные источники Всего	0,000 0,000 0,000 0,000 0,000												2019	Обеспеченность населения централизованными услугами водоснабжения	шт.	1	Управление ТЭК и ЖКХ области, управление градостроительства и архитектуры области, администрация Моршанского района
103	Строительство водозаборной скважины в д.Алексеевка в районе улицы Молодежная Моршанского района Тамбовской области	Федеральный бюджет бюджет Тамбовской области местный бюджет внебюджетные источники Всего	0,000 0,000 0,000 0,000 0,000												2020	Обеспеченность населения централизованными услугами водоснабжения	шт.	1	Управление ТЭК и ЖКХ области, управление градостроительства и архитектуры области, администрация Моршанского района
104	Строительство водозаборной скважины и водонапорной башни в пос.Устьинский Моршанского района Тамбовской области	Федеральный бюджет бюджет Тамбовской области местный бюджет внебюджетные источники Всего	0,000 0,000 0,000 0,000 0,000												2020	Обеспеченность населения централизованными услугами водоснабжения	шт./шт.	1/1	Управление ТЭК и ЖКХ области, управление градостроительства и архитектуры области, администрация Моршанского района
105	Строительство водозаборной скважины и водонапорной башни в с.Давыдово, в 60-ти м северо-восточнее дома № 63 по ул. Колхозная Моршанского района Тамбовской области	Федеральный бюджет бюджет Тамбовской области местный бюджет внебюджетные источники Всего	0,000 0,000 0,000 0,000 0,000												2020	Обеспеченность населения централизованными услугами водоснабжения	шт./шт.	1/1	Управление ТЭК и ЖКХ области, управление градостроительства и архитектуры области, администрация Моршанского района
106	Строительство водозаборной скважины в с.Маморушевка по ул.Молодежная Моршанского района Тамбовской области	Федеральный бюджет бюджет Тамбовской области местный бюджет внебюджетные источники Всего	0,000 2446,100 23,300 0,000 2469,400				2446,100 23,300								2017	Обеспеченность населения централизованными услугами водоснабжения	шт.	1	Управление ТЭК и ЖКХ области, управление строительства и инвестиционной области, администрация Моршанского района
107	Реконструкция водонапорной башни в д.Сухая Моршанского района Тамбовской области	Федеральный бюджет бюджет Тамбовской области местный бюджет внебюджетные источники Всего	0,000 0,000 0,000 0,000 0,000												2019	Обеспеченность населения централизованными услугами водоснабжения	шт.	1	Управление ТЭК и ЖКХ области, управление градостроительства и архитектуры области, администрация Моршанского района
108	Реконструкция водонапорной башни в с.Серповое Моршанского района Тамбовской области	Федеральный бюджет бюджет Тамбовской области местный бюджет внебюджетные источники Всего	0,000 865,338 38,900 0,000 904,238				865,338 38,900								2016	Обеспеченность населения централизованными услугами водоснабжения	шт.	1	Управление ТЭК и ЖКХ области, управление строительства и инвестиционной области, администрация Моршанского района
109	Строительство водозаборной скважины и водонапорной башни в с.Питерское Моршанского района Тамбовской области	Федеральный бюджет бюджет Тамбовской области местный бюджет внебюджетные источники Всего	0,000 4504,600 37,700 0,000 4542,300				4504,600 37,700								2017	Обеспеченность населения централизованными услугами водоснабжения	шт.	1/1	Управление ТЭК и ЖКХ области, управление строительства и инвестиционной области, администрация Моршанского района

	2	3	4	5	6	7	8	9	10	11	12	13	14	15	16	17	18	19	20
110	Строительство артезианских скважин в с.Кери-Юрки Моршанского района Тамбовской области	Федеральный бюджет Бюджет Тамбовской области местный бюджет внебюджетные источники Всего	0,000 1456,768 15,000 0,000 1471,768		1456,768 15,000 1471,768										2015	Обеспеченность населения централизованными услугами водоснабжения	шт.	1	Управление ТЭК и ЖКХ области, управление строительства и инвестиций области, администрация Моршанского района
111	Строительство водозабной скважины в поселке Молодежный Моршанского района Тамбовской области	Федеральный бюджет Бюджет Тамбовской области местный бюджет внебюджетные источники Всего	0,000 5569,000 20,028 0,000 5589,028		4380,000 8,350 4388,350			1189,000 11,678 1200,678							2019	Обеспеченность населения централизованными услугами водоснабжения	шт.	1	Управление ТЭК и ЖКХ области, управление градостроительства и архитектуры области, администрация Моршанского района
112	Реконструкция канализационного коллектора в пос.Пригородный Моршанского района Тамбовской области	Федеральный бюджет Бюджет Тамбовской области местный бюджет внебюджетные источники Всего	0,000 6405,200 100,000 0,000 6505,200		6405,200 100,000 6505,200										2017	Обеспеченность населения централизованными услугами водоснабжения	км	2,0	Управление ТЭК и ЖКХ области, управление строительства и инвестиций области, администрация Моршанского района
113	Строительство водопровода по улицам: Поляна, Октябрьская, Затон, Песок, Полева, Калинина в с/устье Моршанского района Тамбовской области	Федеральный бюджет Бюджет Тамбовской области местный бюджет внебюджетные источники Всего	0,000 3489,632 70,000 0,000 3559,632		3489,632 70,000 3559,632										2016	Обеспеченность населения централизованными услугами водоснабжения	км	3,313	Управление ТЭК и ЖКХ области, управление строительства и инвестиций области, администрация Моршанского района
114	строительство водозабной скважины и водозабной башни по ул.Молодежная в с/Устье Моршанского района	Федеральный бюджет Бюджет Тамбовской области местный бюджет внебюджетные источники Всего	0,000 6387,100 0,000 0,000 6387,100		6387,100 0,000 6387,100				6387,100						2019	Обеспеченность населения централизованными услугами водоснабжения	км	1,95	Управление ТЭК и ЖКХ области, управление градостроительства и архитектуры области, администрация Моршанского района
115	Реконструкция системы водоснабжения с. Левно Моршанского района Тамбовской области	Федеральный бюджет Бюджет Тамбовской области местный бюджет внебюджетные источники Всего	0,000 6387,100 0,000 0,000 6387,100		6387,100 0,000 6387,100				6387,100						2020	Обеспеченность населения централизованными услугами водоснабжения	км/шт./дт.	5,922/1/1	Управление ТЭК и ЖКХ области, управление градостроительства и архитектуры области, администрация Моршанского района
116	Строительство водозабной скважины и водонапорной башни в пос. Вязли Моршанского района Тамбовской области	Федеральный бюджет Бюджет Тамбовской области местный бюджет внебюджетные источники Всего	0,000 6198,990 6,205 0,000 6198,990		6198,990 6,205 6198,990				6198,990 6,205						2019	Обеспеченность населения централизованными услугами водоснабжения	шт./дт.	1/1	Управление ТЭК и ЖКХ области, управление градостроительства и архитектуры области, администрация Моршанского района
117	Строительство водозабной скважины в д.Новоалександровка, в районе д. 1 по улице Строительная Моршанского района Тамбовской области (I этап строительства)	Федеральный бюджет Бюджет Тамбовской области местный бюджет внебюджетные источники Всего	0,000 3744,000 40,000 0,000 3784,000		3744,000 40,000 3784,000										2018	Обеспеченность населения централизованными услугами водоснабжения	шт.	1	Управление ТЭК и ЖКХ области, управление градостроительства и архитектуры области, администрация Моршанского района
118	Строительство водонапорной башни в с.Алсухи Моршанского района Тамбовской области	Федеральный бюджет Бюджет Тамбовской области местный бюджет внебюджетные источники Всего	0,000 863,921 11,700 0,000 875,621		863,921 11,700 875,621										2016	Обеспеченность населения централизованными услугами водоснабжения	шт.	1	Управление ТЭК и ЖКХ области, управление строительства и инвестиций области, администрация Моршанского района

	2	3	4	5	6	7	8	9	10	11	12	13	14	15	16	17	18	19	20
	Мучапский район																		
	Строительство водозаборной скважины и водонапорной башни по ул. Коммунальная в с. Кулябка Мучапского района Тамбовской области	Федеральный бюджет бюджет Тамбовской области местный бюджет внебюджетные источники Всего	0,000 0,000 0,000 0,000 0,000												2019	Обеспеченность населения централизованными услугами водоснабжения	шт.	1/1	Управление ТЭК и ЖКХ области, управление градостроительства и архитектуры области, администрация Мучапского района
119	Строительство водозаборной скважины и водонапорной башни по ул. Первомайская, с. Коростелево Мучапского района Тамбовской области	Федеральный бюджет бюджет Тамбовской области местный бюджет внебюджетные источники Всего	0,000 0,000 0,000 0,000 0,000						3745,500						2019	Обеспеченность населения централизованными услугами водоснабжения	шт.	1/1	Управление ТЭК и ЖКХ области, управление градостроительства и архитектуры области, администрация Мучапского района
120	Строительство водозаборной скважины и водонапорной башни в с. Березовка 1-я Мучапского района Тамбовской области	Федеральный бюджет бюджет Тамбовской области местный бюджет внебюджетные источники Всего	0,000 0,000 0,000 0,000 0,000						3745,500							Обеспеченность населения централизованными услугами водоснабжения	шт.	1/1	Управление ТЭК и ЖКХ области, управление градостроительства и архитектуры области, администрация Мучапского района
121	Строительство водозаборной скважины и водонапорной башни по ул. Пролетарская в с. Кулябка Мучапского района Тамбовской области	Федеральный бюджет бюджет Тамбовской области местный бюджет внебюджетные источники Всего	0,000 2761,000 25,000 0,000 2786,000												2019	Обеспеченность населения централизованными услугами водоснабжения	шт.	1/1	Управление ТЭК и ЖКХ области, управление градостроительства и архитектуры области, администрация Мучапского района
122	Строительство водозаборной скважины и водонапорной башни по ул. Школьная в р.п. Мучапский Мучапского района Тамбовской области	Федеральный бюджет бюджет Тамбовской области местный бюджет внебюджетные источники Всего	0,000 0,000 0,000 0,000 0,000													Обеспеченность населения централизованными услугами водоснабжения	шт.	1/1	Управление ТЭК и ЖКХ области, управление градостроительства и архитектуры области, администрация Мучапского района
123	Строительство водозаборной скважины и водонапорной башни по ул. Школьная в р.п. Мучапский Мучапского района Тамбовской области	Федеральный бюджет бюджет Тамбовской области местный бюджет внебюджетные источники Всего	628,284 437,852 15,392 0,000 1081,528												2019	Обеспеченность населения централизованными услугами водоснабжения	шт.	1/1	Управление ТЭК и ЖКХ области, управление градостроительства и архитектуры области, администрация Мучапского района
124	Реконструкция водопровода по ул. 50 лет ВЛКСМ в р.п. Дмитриевка Никитинского района Тамбовской области	Федеральный бюджет бюджет Тамбовской области местный бюджет внебюджетные источники Всего	628,284 437,852 15,392 0,000 1081,528												2014	Обеспеченность населения централизованными услугами водоснабжения	км	0,80	Управление ТЭК и ЖКХ области, управление строительства и инвестиционной области, администрация Никитинского района
125	Реконструкция водопровода по ул. Мира в р.п. Дмитриевка Никитинского района Тамбовской области	Федеральный бюджет бюджет Тамбовской области местный бюджет внебюджетные источники Всего	0,000 1060,100 12,773 0,000 1072,873				1328,400 12,773								2017	Обеспеченность населения централизованными услугами водоснабжения	км	1,00	Управление ТЭК и ЖКХ области, управление строительства и инвестиционной области, администрация Никитинского района
126	Реконструкция водопровода по ул. Интернациональная в р.п. Дмитриевка Никитинского района Тамбовской области	Федеральный бюджет бюджет Тамбовской области местный бюджет внебюджетные источники Всего	0,000 954,516 9,245 0,000 963,761				954,516 9,245								2016	Обеспеченность населения централизованными услугами водоснабжения	км	0,526	Управление ТЭК и ЖКХ области, управление строительства и инвестиционной области, администрация Никитинского района

	2	3	4	5	6	7	8	9	10	11	12	13	14	15	16	17	18	19	20
127	Реконструкция водопровода по ул. Строителей и ул. Комсомольская в р.п. Дмитриевка Никифоровского района Тамбовской области	Федеральный бюджет Бюджет Тамбовской области местный бюджет внебюджетные источники Всего	0,000 2074,209 19,327 0,000 2093,536			2074,209 19,327 2093,536									2016	Обеспеченность населения централизованными услугами водоснабжения	км	1,4	Управление ТЭК и ЖКХ области, управление строительства и инвестиционной администрации Никифоровского района
128	Реконструкция водопровода по ул. Большая Советская в р.п. Дмитриевка Никифоровского района Тамбовской области	Федеральный бюджет Бюджет Тамбовской области местный бюджет внебюджетные источники Всего	0,000 852,372 8,314 0,000 860,686			852,372 8,314 860,686									2016	Обеспеченность населения централизованными услугами водоснабжения	км	0,52	Управление ТЭК и ЖКХ области, управление строительства и инвестиционной администрации Никифоровского района
129	Строительство водопровода по ул. Чкаловская в р.п. Дмитриевка Никифоровского района Тамбовской области	Федеральный бюджет Бюджет Тамбовской области местный бюджет внебюджетные источники Всего	0,000 997,887 10,700 0,000 1008,587			997,887 10,700 1008,587									2016	Обеспеченность населения централизованными услугами водоснабжения	км	0,6	Управление ТЭК и ЖКХ области, управление строительства и инвестиционной администрации Никифоровского района
130	Строительство водозаборного узла в р.п. Дмитриевка Никифоровского района Тамбовской области	Федеральный бюджет Бюджет Тамбовской области местный бюджет внебюджетные источники Всего	0,000 200,600 0,000 0,000 200,600				200,600								2019	Обеспеченность населения централизованными услугами водоснабжения	шт.	1	Управление ТЭК и ЖКХ области, управление градостроительства и архитектуры области, администрация Никифоровского района
131	Строительство водопровода в с. Сабурово-Покровское по ул. Полевая, Мичуринская, Красная и Пролетарская Никифоровского района Тамбовской области	Федеральный бюджет Бюджет Тамбовской области местный бюджет внебюджетные источники Всего	0,000 5186,250 169,700 0,000 5355,950								5186,250 169,700 5355,950				2021	Обеспеченность населения централизованными услугами водоснабжения	км	3,3	Управление ТЭК и ЖКХ области, управление градостроительства и архитектуры области, администрация Никифоровского района
132	Реконструкция водонапорной башни в с. Александровка, ул. Новая Никифоровского района Тамбовской области	Федеральный бюджет Бюджет Тамбовской области местный бюджет внебюджетные источники Всего	0,000 0,000 0,000 0,000 0,000												2019	Обеспеченность населения централизованными услугами водоснабжения	шт.	1	Управление ТЭК и ЖКХ области, управление градостроительства и архитектуры области, администрация Никифоровского района
133	Реконструкция водонапорной башни в с. Восточная Старинка, ул. Молодежная Никифоровского района Тамбовской области	Федеральный бюджет Бюджет Тамбовской области местный бюджет внебюджетные источники Всего	0,000 0,000 0,000 0,000 0,000												2019	Обеспеченность населения централизованными услугами водоснабжения	шт.	1	Управление ТЭК и ЖКХ области, управление градостроительства и архитектуры области, администрация Никифоровского района
134	Строительство водонапорной башни в д. Малое Монтвидово, ул. Молодежная Никифоровского района Тамбовской области	Федеральный бюджет Бюджет Тамбовской области местный бюджет внебюджетные источники Всего	0,000 0,000 0,000 0,000 0,000												2019	Обеспеченность населения централизованными услугами водоснабжения	шт.	1	Управление ТЭК и ЖКХ области, управление градостроительства и архитектуры области, администрация Никифоровского района

	2	3	4	5	6	7	8	9	10	11	12	13	14	15	16	17	18	19	20
135	Строительство водонапорной башни в пос. Степаловка, Ул. Степаловская Никифоровского района Тамбовской области	Федеральный бюджет Бюджет Тамбовской области Местный бюджет внебюджетные источники Всего	0,000 0,000 0,000 0,000 0,000												2019	Обеспечение населения централизованными услугами водоснабжения	шт.	1	Управление ТЭК и ЖКХ области, управление градостроительства и архитектуры области, администрация Никифоровского района
136	Строительство водонапорной башни с артезианской в с.Землянка, ул.Советская Никифоровского района Тамбовской области	Федеральный бюджет Бюджет Тамбовской области Местный бюджет внебюджетные источники Всего	5806,300 60,000 0,000 0,000 5866,300			722,100 10,000 732,100	5084,200 50,000 5134,200							2018	Обеспечение населения централизованными услугами водоснабжения	шт.	1	Управление ТЭК и ЖКХ области, управление градостроительства и архитектуры области, администрация Никифоровского района	
137	Строительство водонапорной башни в с.Сычовка, ул.Победа Никифоровского района Тамбовской области	Федеральный бюджет Бюджет Тамбовской области Местный бюджет внебюджетные источники Всего	0,000 0,000 0,000 0,000 0,000											2019	Обеспечение населения централизованными услугами водоснабжения	шт.	1	Управление ТЭК и ЖКХ области, управление градостроительства и архитектуры области, администрация Никифоровского района	
138	Строительство водонапорной башни на ул.Площадь Советов, с.Юрловка Никифоровского района Тамбовской области	Федеральный бюджет Бюджет Тамбовской области Местный бюджет внебюджетные источники Всего	0,000 0,000 0,000 0,000 0,000											2019	Обеспечение населения централизованными услугами водоснабжения	шт.	1	Управление ТЭК и ЖКХ области, управление градостроительства и архитектуры области, администрация Никифоровского района	
139	Строительство водонапорной башни на ул.Тамбова, с.Туровка Никифоровского района Тамбовской области	Федеральный бюджет Бюджет Тамбовской области Местный бюджет внебюджетные источники Всего	0,000 0,000 0,000 0,000 0,000											2019	Обеспечение населения централизованными услугами водоснабжения	шт.	1	Управление ТЭК и ЖКХ области, управление градостроительства и архитектуры области, администрация Никифоровского района	
140	Строительство водопроводных сетей, водонапорной башни и водозаборной скважины в с.Озерки, ул.Ленинская Никифоровского района Тамбовской области	Федеральный бюджет Бюджет Тамбовской области Местный бюджет внебюджетные источники Всего	0,000 0,000 0,000 0,000 0,000											2020	Обеспечение населения централизованными услугами водоснабжения	шт.	1/1	Управление ТЭК и ЖКХ области, управление градостроительства и архитектуры области, администрация Никифоровского района	
141	Строительство артезиански в с.Сычовка, ул.Победа Никифоровского района Тамбовской области	Федеральный бюджет Бюджет Тамбовской области Местный бюджет внебюджетные источники Всего	0,000 0,000 0,000 0,000 0,000											2019	Обеспечение населения централизованными услугами водоснабжения	шт.	1	Управление ТЭК и ЖКХ области, управление градостроительства и архитектуры области, администрация Никифоровского района	
142	Первомайский район Водопровод по улице Советской в р.п.Первомайский Тамбовской области	Федеральный бюджет Бюджет Тамбовской области Местный бюджет внебюджетные источники Всего	2017,811 2500,200 0,000 0,000 4518,011	2017,811 2500,200										2014	Обеспечение населения централизованными услугами водоснабжения	км	2,96	Управление ТЭК и ЖКХ области, управление строительства и инвестиций области, администрация Первомайского района	

	2	3	4	5	6	7	8	9	10	11	12	13	14	15	16	17	18	19	20
143	Строительство водопровода в с.Новосельяно по ул.Новая, Комсомольская до дома №18, Тихая, Советская (ожная часть), Интернациональная от дома №3 до дома №85, ул.Школьная от дома №63 до дома №71, ул.Колхозная до дома №2, ул.Николевская Первомайского района Тамбовской области	федеральный бюджет бюджет Тамбовской области местный бюджет внебюджетные источники Всего	0,000 8182,000 79,000 0,000 8261,000	8182,000 79,000										2014	Обеспеченность населения централизованными услугами водоснабжения	км/шт.	6,5686/1	Управление ТЭК и ЖКХ области, управление строительства и инвестиций области, администрация Первомайского района	
144	Водоснабжение с.Иловый - Дмитриевское со строительством водозаборной скважины Первомайского района Тамбовской области	федеральный бюджет бюджет Тамбовской области местный бюджет внебюджетные источники Всего	0,000 52314,046 523,100 0,000 52837,146	52314,046 523,100										2024	Обеспеченность населения централизованными услугами водоснабжения	км/шт./шт.	19,606/4/1	Управление ТЭК и ЖКХ области, управление градостроительства и архитектуры области, администрация Первомайского района	
145	Строительство водопровода по ул.Первомайская, ул.Паровая, ул.Октябрьская, ул.Советская в Первомайского района Тамбовской области	федеральный бюджет бюджет Тамбовской области местный бюджет внебюджетные источники Всего	0,000 0,000 0,000 0,000 0,000											2019	Обеспеченность населения централизованными услугами водоснабжения	км/шт.	4,97/2	Управление ТЭК и ЖКХ области, управление градостроительства и архитектуры области, администрация Первомайского района	
146	Строительство водонапорной башни в с.Иловый Бригадирское Первомайского района Тамбовской области	федеральный бюджет бюджет Тамбовской области местный бюджет внебюджетные источники Всего	0,000 0,000 0,000 0,000 0,000											2019	Обеспеченность населения централизованными услугами водоснабжения	шт.	1	Управление ТЭК и ЖКХ области, управление градостроительства и архитектуры области, администрация Первомайского района	
147	Строительство водопроводной сети в с.Иловый Бригадирское Первомайского района Тамбовской области	федеральный бюджет бюджет Тамбовской области местный бюджет внебюджетные источники Всего	0,000 13490,230 13,500 0,000 13503,730	13490,230 13,500										2021	Обеспеченность населения централизованными услугами водоснабжения	км	4,9	Управление ТЭК и ЖКХ области, управление градостроительства и архитектуры области, администрация Первомайского района	
148	Водопровод второго этапа в с.Старосельяно Первомайского района Тамбовской области (ВВ по ул. Тамбовской - ул. Ленина (кол.31-32), ул. Комсомольская (кол. 57-87) - ул. Зеленая	федеральный бюджет бюджет Тамбовской области местный бюджет внебюджетные источники Всего	0,000 3778,900 50,000 0,000 3817,000	3778,900 50,000										2019	Обеспеченность населения централизованными услугами водоснабжения	км	1,0	Управление ТЭК и ЖКХ области, управление градостроительства и архитектуры области, администрация Первомайского района	
149	Водопровод второго этапа в с.Старосельяно Первомайского района Тамбовской области (Строительство ВВБ и водопроводной сети по ул. Аппетной (К218-К239) и ул. Интернациональной (П1249-К255) общей протяженностью 1043,5)	федеральный бюджет бюджет Тамбовской области местный бюджет внебюджетные источники Всего	0,000 4909,000 0,000 0,000 4909,000	4909,000										2019	Обеспеченность населения централизованными услугами водоснабжения	км	1,0455	Управление ТЭК и ЖКХ области, управление градостроительства и архитектуры области, администрация Первомайского района	
150	Строительство водозаборной скважины на улице Энергетиков в р.п.Первомайский Первомайского района Тамбовской области	федеральный бюджет бюджет Тамбовской области местный бюджет внебюджетные источники Всего	0,000 1906,200 30,000 0,000 1936,200	1906,200 30,000										2017	Обеспеченность населения централизованными услугами водоснабжения	шт.	1	Управление ТЭК и ЖКХ области, управление строительства и инвестиций области, администрация Первомайского района	

	2	3	4	5	6	7	8	9	10	11	12	13	14	15	16	17	18	19	20
161	Строительство водопровода с Сестренка Петровского района Тамбовской области	Федеральный бюджет бюджет Тамбовской области местный бюджет внебюджетные источники Всего	0,000 0,000 0,000 0,000 0,000	0,000 0,000 0,000 0,000 0,000											2019	Обеспеченность населения централизованными услугами водоснабжения	км	2,592	Управление ТЭК и ЖКХ области, управление градостроительства и архитектуры области, администрация Петровского района
162	Строительство водопроводных сетей в с.Нарышкино Петровского района Тамбовской области	Федеральный бюджет бюджет Тамбовской области местный бюджет внебюджетные источники Всего	9983,375 10,000 0,000 9993,375 0,000	9983,375 10,000 0,000 9993,375 0,000											2023	Обеспеченность населения централизованными услугами водоснабжения	км	4,0	Управление ТЭК и ЖКХ области, управление градостроительства и архитектуры области, администрация Петровского района
163	Строительство водозаборной скважины и водонапорной башни по ул. Пионерская, дом 80 с.Куртосе Петровского района Тамбовской области	Федеральный бюджет бюджет Тамбовской области местный бюджет внебюджетные источники Всего	0,000 0,000 0,000 0,000 0,000	0,000 0,000 0,000 0,000 0,000											2020	Обеспеченность населения централизованными услугами водоснабжения	шт.	1/1	Управление ТЭК и ЖКХ области, управление градостроительства и архитектуры области, администрация Петровского района
164	Реконструкция системы канализации в с.Петровское Петровского района Тамбовской области	Федеральный бюджет бюджет Тамбовской области местный бюджет внебюджетные источники Всего	25389,100 133,300 0,000 25522,400 0,000	25389,100 133,300 0,000 25522,400 0,000											2017	Обеспеченность населения централизованными услугами водовведения	куб.м/сутки	50,0	Управление ТЭК и ЖКХ области, управление строительства и инвестиций области, администрация Петровского района
165	Реконструкция водонапорной башни по ул.Светская в с.Шельмань Петровского района Тамбовской области	Федеральный бюджет бюджет Тамбовской области местный бюджет внебюджетные источники Всего	0,000 1060,800 11,480 0,000 1072,280	0,000 1060,800 11,480 0,000 1072,280											2017	Обеспеченность населения централизованными услугами водоснабжения	шт.	1	Управление ТЭК и ЖКХ области, управление строительства и инвестиций области, администрация Петровского района
166	Пичаевский район Реконструкция водопровода по ул.Южная, Мирая, Молодежная, Новая в с.Липовка Пичаевского района Тамбовской области	Федеральный бюджет бюджет Тамбовской области местный бюджет внебюджетные источники Всего	1440,000 837,013 24,000 0,000 2301,013	1440,000 837,013 24,000 0,000 2301,013											2014	Обеспеченность населения централизованными услугами водоснабжения	км	2,42	Управление ТЭК и ЖКХ области, управление строительства и инвестиций области, администрация Пичаевского района
167	Реконструкция водозаборной скважины и водонапорной башни в южной части с.Рудовка Пичаевского района Тамбовской области	Федеральный бюджет бюджет Тамбовской области местный бюджет внебюджетные источники Всего	0,000 1358,973 19,000 0,000 1377,973	0,000 1358,973 19,000 0,000 1377,973											2015	Обеспеченность населения централизованными услугами водоснабжения	шт.	1/1	Управление ТЭК и ЖКХ области, управление строительства и инвестиций области, администрация Пичаевского района
168	Строительство двух водозаборных скважин и водонапорной башни в с.Байловка 2-я Пичаевского района Тамбовской области	Федеральный бюджет бюджет Тамбовской области местный бюджет внебюджетные источники Всего	0,000 2624,046 29,305 0,000 2653,351	0,000 2624,046 29,305 0,000 2653,351											2015	Обеспеченность населения централизованными услугами водоснабжения	шт.	2/1	Управление ТЭК и ЖКХ области, управление строительства и инвестиций области, администрация Пичаевского района
169	Реконструкция очистных сооружений в с.Пичаево Пичаевского района Тамбовской области	Федеральный бюджет бюджет Тамбовской области местный бюджет внебюджетные источники Всего	0,000 0,000 0,000 0,000 0,000	0,000 0,000 0,000 0,000 0,000											2020	Обеспеченность населения централизованными услугами водотождения	куб.м/сутки	150,0	Управление ТЭК и ЖКХ области, управление градостроительства и архитектуры области, администрация Пичаевского района

	2	3	4	5	6	7	8	9	10	11	12	13	14	15	16	17	18	19	20
170	Реконструкция 2 водонапорных башен в с.Подзем и пос-за "Подзем" 1-е отделение Пичаевского района Тамбовской области	Федеральный бюджет Бюджет Тамбовской области местный бюджет внебюджетные источники Всего	0,000 0,000 0,000 0,000 0,000												2020	Обеспеченность населения централизованными услугами водоснабжения	шт.	2	Управление ТЭК и ЖКХ области, управление градостроительства и архитектуры области, администрация Пичаевского района
171	Строительство водозаборной скважины и водонапорной башни в с.Большой Ломовис Пичаевского района Тамбовской области	Федеральный бюджет Бюджет Тамбовской области местный бюджет внебюджетные источники Всего	0,000 0,000 0,000 0,000 0,000												2019	Обеспеченность населения централизованными услугами водоснабжения	шт.	1/1	Управление ТЭК и ЖКХ области, управление градостроительства и архитектуры области, администрация Пичаевского района
172	Реконструкция водонапорной башни и водопровода в с.Питтим Пичаевского района Тамбовской области	Федеральный бюджет Бюджет Тамбовской области местный бюджет внебюджетные источники Всего	0,000 0,000 0,000 0,000 0,000												2019	Обеспеченность населения централизованными услугами водоснабжения	км/шт.	0,59/1	Управление ТЭК и ЖКХ области, управление градостроительства и архитектуры области, администрация Пичаевского района
173	Реконструкция водопровода в с.Рудовка Пичаевского района Тамбовской области	Федеральный бюджет Бюджет Тамбовской области местный бюджет внебюджетные источники Всего	0,000 0,000 0,000 0,000 0,000												2019	Обеспеченность населения централизованными услугами водоснабжения	км	2,5	Управление ТЭК и ЖКХ области, управление градостроительства и архитектуры области, администрация Пичаевского района
174	Реконструкция 2-х водонапорных башен по ул.Южная в с.Гагарино 1-е Пичаевского района Тамбовской области	Федеральный бюджет Бюджет Тамбовской области местный бюджет внебюджетные источники Всего	0,000 0,000 0,000 0,000 0,000												2020	Обеспеченность населения централизованными услугами водоснабжения	шт.	2	Управление ТЭК и ЖКХ области, управление градостроительства и архитектуры области, администрация Пичаевского района
175	Реконструкция водонапорной башни по ул.Волкова в с.Малый Ломовис Пичаевского района Тамбовской области	Федеральный бюджет Бюджет Тамбовской области местный бюджет внебюджетные источники Всего	0,000 0,000 0,000 0,000 0,000												2020	Обеспеченность населения централизованными услугами водоснабжения	шт.	1	Управление ТЭК и ЖКХ области, управление градостроительства и архитектуры области, администрация Пичаевского района
176	Реконструкция водонапорной башни по ул.Центральная в с.Большой Ломовис Пичаевского района Тамбовской области	Федеральный бюджет Бюджет Тамбовской области местный бюджет внебюджетные источники Всего	0,000 0,000 0,000 0,000 0,000												2019	Обеспеченность населения централизованными услугами водоснабжения	шт.	1	Управление ТЭК и ЖКХ области, управление градостроительства и архитектуры области, администрация Пичаевского района
177	Реконструкция водопровода по ул.Южная в с.Гагарино 1-е Пичаевского района Тамбовской области	Федеральный бюджет Бюджет Тамбовской области местный бюджет внебюджетные источники Всего	0,000 0,000 0,000 0,000 0,000												2019	Обеспеченность населения централизованными услугами водоснабжения	км	0,5	Управление ТЭК и ЖКХ области, управление градостроительства и архитектуры области, администрация Пичаевского района
178	Расквелевский район Строительство водозаборной скважины и водонапорной башни в с.Никлепское Рассказовского района Тамбовской области	Федеральный бюджет Бюджет Тамбовской области местный бюджет внебюджетные источники Всего	1596,384 778,540 26,606 0,000 2401,530												2014	Обеспеченность населения централизованными услугами водоснабжения	шт.	1/1	Управление ТЭК и ЖКХ области, управление строительства и инвестиций области, администрация Рассказовского района

	2	3	4	5	6	7	8	9	10	11	12	13	14	15	16	17	18	19	20
179	Реконструкция водозаборной скважины и водонапорной башни по ул. Молодежная в пос. Зелёный Рассказовского района Тамбовской области	Федеральный бюджет Бюджет Тамбовской области местный бюджет внебюджетные источники Всего	0,000 1066,727 16,929 0,000 1083,656	0,000 1066,727 16,929 0,000 1083,656	1066,727 16,929										2015	Обеспеченность населения централизованными услугами водоснабжения	шт.	1/1	Управление ТЭК и ЖКХ области, управление строительства и инвестиционной администрации Рассказовского района
180	Реконструкция водонапорной башни в с. Алексеевка Рассказовского района Тамбовской области	Федеральный бюджет Бюджет Тамбовской области местный бюджет внебюджетные источники Всего	0,000 1138,359 7,303 0,000 1145,662	0,000 1138,359 7,303 0,000 1145,662	1138,359 7,303										2016	Обеспеченность населения централизованными услугами водоснабжения	шт.	1	Управление ТЭК и ЖКХ области, управление строительства и инвестиционной администрации Рассказовского района
181	Реконструкция водонапорной башни по улице Советская в с. Рождественское Рассказовского района Тамбовской области	Федеральный бюджет Бюджет Тамбовской области местный бюджет внебюджетные источники Всего	0,000 1274,400 50,437 0,000 1324,837	0,000 1274,400 50,437 0,000 1324,837	1274,400 43,334 7,103										2015	Обеспеченность населения централизованными услугами водоснабжения	шт.	1	Управление ТЭК и ЖКХ области, управление строительства и инвестиционной администрации Рассказовского района
182	Строительство водозаборной скважины и водонапорной башни в с. Татаршино Рассказовского района Тамбовской области	Федеральный бюджет Бюджет Тамбовской области местный бюджет внебюджетные источники Всего	0,000 1388,160 718,537 23,136 2129,833	0,000 1388,160 718,537 23,136 2129,833	1388,160 718,537 23,136										2014	Обеспеченность населения централизованными услугами водоснабжения	шт.	1/1	Управление ТЭК и ЖКХ области, управление строительства и инвестиционной администрации Рассказовского района
183	Реконструкция водонапорной скважины в с. Слютино Рассказовского района Тамбовской области	Федеральный бюджет Бюджет Тамбовской области местный бюджет внебюджетные источники Всего	0,000 710,450 9,581 0,000 720,031	0,000 710,450 9,581 0,000 720,031	710,450 9,581										2015	Обеспеченность населения централизованными услугами водоснабжения	шт.	1	Управление ТЭК и ЖКХ области, управление строительства и инвестиционной администрации Рассказовского района
184	Реконструкция водонапорной башни в с. Хитрово Рассказовского района Тамбовской области	Федеральный бюджет Бюджет Тамбовской области местный бюджет внебюджетные источники Всего	0,000 0,000 0,000 0,000 0,000	0,000 0,000 0,000 0,000 0,000											2020	Обеспеченность населения централизованными услугами водоснабжения	шт.	1	Управление ТЭК и ЖКХ области, управление градостроительства и архитектуры области, администрация Рассказовского района
185	Реконструкция водонапорной башни по улице Гагарина в с. Платовка Рассказовского района Тамбовской области	Федеральный бюджет Бюджет Тамбовской области местный бюджет внебюджетные источники Всего	0,000 0,000 0,000 0,000 0,000	0,000 0,000 0,000 0,000 0,000											2019	Обеспеченность населения централизованными услугами водоснабжения	шт.	1	Управление ТЭК и ЖКХ области, управление градостроительства и архитектуры области, администрация Рассказовского района
186	Реконструкция водозаборной скважины в с. Верхнепасское Рассказовского района Тамбовской области	Федеральный бюджет Бюджет Тамбовской области местный бюджет внебюджетные источники Всего	0,000 0,000 0,000 0,000 0,000	0,000 0,000 0,000 0,000 0,000											2019	Обеспеченность населения централизованными услугами водоснабжения	шт.	1	Управление ТЭК и ЖКХ области, управление градостроительства и архитектуры области, администрация Рассказовского района
187	Реконструкция водопровода в с. Отское Рассказовского района Тамбовской области	Федеральный бюджет Бюджет Тамбовской области местный бюджет внебюджетные источники Всего	3610,776 1619,925 60,180 0,000 5290,881	3610,776 1619,925 60,180 0,000 5290,881	3610,776 1619,925 60,180										2014	Обеспеченность населения централизованными услугами водоснабжения	км	6,6	Управление ТЭК и ЖКХ области, управление строительства и инвестиционной администрации Ржаксинского района
188	Строительство водозаборной скважины и водонапорной башни по ул. Центральная в с. Часовый сельсовет с/пос. Часовый Рассказовского района Тамбовской области	Федеральный бюджет Бюджет Тамбовской области местный бюджет внебюджетные источники Всего	0,000 2112,242 24,237 0,000 2136,479	0,000 2112,242 24,237 0,000 2136,479	2112,242 24,237										2014	Обеспеченность населения централизованными услугами водоснабжения	шт.	1/1	Управление ТЭК и ЖКХ области, управление строительства и инвестиционной администрации Ржаксинского района

	2	3	4	5	6	7	8	9	10	11	12	13	14	15	16	17	18	19	20
189	Строительство водозаборной скважины и водонапорной башни по ул.Колхозная в д.Александровка Ржакинского района Тамбовской области	Федеральный бюджет бюджет Тамбовской области местный бюджет внебюджетные источники	0,000 1644,980 20,910 0,000 1665,890	0,000 1644,980 20,910 0,000 1665,890	1644,980 20,910										2015	Обеспеченность населения централизованными услугами водоснабжения	шт.	1/1	Управление ТЭК и ЖКХ области, управление строительства и инвестиций области, администрация Ржакинского района
190	Строительство водозаборной скважины и водонапорной башни по ул.Дорожная в д.Бредихино Ржакинского района Тамбовской области	Федеральный бюджет бюджет Тамбовской области местный бюджет внебюджетные источники	902,130 487,598 15,036 0,000 1404,764	902,130 487,598 15,036 0,000 1404,764	487,598 15,036										2014	Обеспеченность населения централизованными услугами водоснабжения	шт.	1/1	Управление ТЭК и ЖКХ области, управление строительства и инвестиций области, администрация Ржакинского района
191	Строительство водозаборной скважины и водонапорной башни в д.Волошица Ржакинского района Тамбовской области	Федеральный бюджет бюджет Тамбовской области местный бюджет внебюджетные источники	1097,436 585,311 18,291 0,000 1701,038	1097,436 585,311 18,291 0,000 1701,038	1097,436 585,311										2014	Обеспеченность населения централизованными услугами водоснабжения	шт.	1/1	Управление ТЭК и ЖКХ области, управление строительства и инвестиций области, администрация Ржакинского района
192	Строительство водозаборной скважины и водонапорной башни по ул.Московская в с.Степановка Ржакинского района Тамбовской области	Федеральный бюджет бюджет Тамбовской области местный бюджет внебюджетные источники	0,000 0,000 0,000 0,000 0,000	0,000 0,000 0,000 0,000 0,000											2019	Обеспеченность населения централизованными услугами водоснабжения	шт.	1/1	Управление ТЭК и ЖКХ области, управление градостроительства и архитектуры области, администрация Ржакинского района
193	Водоснабжение ул.Правобережной и ул.Кирпичнозаводской в р.п.Ржакса Ржакинского района Тамбовской области	Федеральный бюджет бюджет Тамбовской области местный бюджет внебюджетные источники	0,000 0,000 0,000 0,000 0,000	0,000 0,000 0,000 0,000 0,000											2020	Обеспеченность населения централизованными услугами водоснабжения	км	1,452	Управление ТЭК и ЖКХ области, управление градостроительства и архитектуры области, администрация Ржакинского района
194	Строительство водозаборной башни по ул.Центральная в с.Каленка Ржакинского района Тамбовской области	Федеральный бюджет бюджет Тамбовской области местный бюджет внебюджетные источники	0,000 0,000 0,000 0,000 0,000	0,000 0,000 0,000 0,000 0,000											2019	Обеспеченность населения централизованными услугами водоснабжения	шт.	1	Управление ТЭК и ЖКХ области, управление градостроительства и архитектуры области, администрация Ржакинского района
195	Строительство водонапорной башни по ул.Буденская в с.Новая Деревня Ржакинского района Тамбовской области	Федеральный бюджет бюджет Тамбовской области местный бюджет внебюджетные источники	0,000 0,000 0,000 0,000 0,000	0,000 0,000 0,000 0,000 0,000											2020	Обеспеченность населения централизованными услугами водоснабжения	шт.	1	Управление ТЭК и ЖКХ области, управление градостроительства и архитектуры области, администрация Ржакинского района
196	Строительство водозаборной скважины и водонапорной башни в д.Калиновка Ржакинского района Тамбовской области	Федеральный бюджет бюджет Тамбовской области местный бюджет внебюджетные источники	0,000 0,000 0,000 0,000 0,000	0,000 0,000 0,000 0,000 0,000											2020	Обеспеченность населения централизованными услугами водоснабжения	шт.	1/1	Управление ТЭК и ЖКХ области, управление градостроительства и архитектуры области, администрация Ржакинского района
197	Строительство водозаборной скважины и водонапорной башни по ул.Молодежной в с.Лучина Ржакинского района Тамбовской области	Федеральный бюджет бюджет Тамбовской области местный бюджет внебюджетные источники	0,000 1999,587 50,000 0,000 2049,587	0,000 1999,587 50,000 0,000 2049,587	1999,587 50,000										2016	Обеспеченность населения централизованными услугами водоснабжения	шт.	1/1	Управление ТЭК и ЖКХ области, управление строительства и инвестиций области, администрация Ржакинского района

	2	3	4	5	6	7	8	9	10	11	12	13	14	15	16	17	18	19	20
198	Строительство водопровода по ул.Заречной в с.Большая Ржакса Ржаксинского района Тамбовской области	Федеральный бюджет бюджет Тамбовской области местный бюджет внебюджетные источники Всего	0,000 2639,900 27,000 0,000 2666,900	1096,768 15,000 1111,768	1482,459		2639,900 27,000 2666,900								2017	Обеспеченность населения централизованными услугами водоснабжения	км	1,232	Управление ТЭК и ЖКХ области, управление строительства и инвестиционной администрации Ржаксинского района
199	Строительство водозаборной скважины и водонапорной башни по ул.Мичурина п.Жемчужный Ржаксинского района Тамбовской области	Федеральный бюджет бюджет Тамбовской области местный бюджет внебюджетные источники Всего	0,000 3126,800 40,000 3166,800	1096,768 15,000 1111,768	1482,459		3126,800 40,000 3166,800								2018	Обеспеченность населения централизованными услугами водоснабжения	шт.	1/1	Управление ТЭК и ЖКХ области, управление строительства и архитектуры администрации Ржаксинского района
200	Строительство водозаборной башни и водопровода в поселке совхоза «Росеня» Тамбовской области	Федеральный бюджет бюджет Тамбовской области местный бюджет внебюджетные источники Всего	0,000 2579,227 15,000 0,000 2594,227	1096,768 15,000 1111,768	1482,459										2014	Обеспеченность населения централизованными услугами водоснабжения	шт.	1/1	Управление ТЭК и ЖКХ области, управление строительства и инвестиционной администрации Самурского района
201	Строительство водопровода в пос.Учхоз «Громок» Самурского района Тамбовской области	Федеральный бюджет бюджет Тамбовской области местный бюджет внебюджетные источники Всего	457,912 321,904 8,433 0,000 788,249	457,912 321,904 8,433											2014	Обеспеченность населения централизованными услугами водоснабжения	км	0,38	Управление ТЭК и ЖКХ области, управление строительства и инвестиционной администрации Самурского района
202	Строительство водозаборной скважины в с.Бахареве Самурского района Тамбовской области	Федеральный бюджет бюджет Тамбовской области местный бюджет внебюджетные источники Всего	0,000 0,000 0,000 0,000 0,000												2020	Обеспеченность населения централизованными услугами водоснабжения	шт.	1	Управление ТЭК и ЖКХ области, управление строительства и инвестиционной администрации Самурского района
203	Строительство станции биологической очистки сточных вод ТОПКУ СО дом - интернат «Мишутка» производственностью 20 м3/сутки	Федеральный бюджет бюджет Тамбовской области местный бюджет внебюджетные источники Всего	0,000 12397,400 0,000 0,000 12397,400												2017	Обеспеченность населения централизованными услугами водовыведения	куб. м/сут.	20,00	Управление ТЭК и ЖКХ области, управление градостроительства и архитектуры области
204	Строительство водопровода в с.Срединювка Самурского района Тамбовской области	Федеральный бюджет бюджет Тамбовской области местный бюджет внебюджетные источники Всего	0,000 0,000 0,000 0,000 0,000												2019	Обеспеченность населения централизованными услугами водоснабжения	км	3,0	Управление ТЭК и ЖКХ области, управление градостроительства и архитектуры администрации Самурского района
205	Строительство водозаборной скважины по ул.Молодежная д.Александровские Верхи Самурского района Тамбовской области	Федеральный бюджет бюджет Тамбовской области местный бюджет внебюджетные источники Всего	0,000 1193,989 7,000 0,000 1200,989	1193,989 7,000 1193,989	7,000										2014	Обеспеченность населения централизованными услугами водоснабжения	шт.	1	Управление ТЭК и ЖКХ области, управление строительства и инвестиционной администрации Самурского района
206	Строительство водозаборной скважины и водонапорной башни по ул.Молодежная в с.Самур Тамбовской области	Федеральный бюджет бюджет Тамбовской области местный бюджет внебюджетные источники Всего	0,000 2972,129 30,000 0,000 3002,129												2019	Обеспеченность населения централизованными услугами водоснабжения	шт.	01.января	Управление ТЭК и ЖКХ области, управление градостроительства и архитектуры администрации Самурского района
207	Строительство водозаборной скважины и водонапорной башни в с.Троицкая Выкляянка Сосновского района Тамбовской области	Федеральный бюджет бюджет Тамбовской области местный бюджет внебюджетные источники Всего	388,800 760,394 18,000 0,000 1167,194	388,800 760,394 18,000	18,000										2014	Обеспеченность населения централизованными услугами водоснабжения	шт.	1/1	Управление ТЭК и ЖКХ области, управление строительства и инвестиционной администрации Сосновского района

	2	3	4	5	6	7	8	9	10	11	12	13	14	15	16	17	18	19	20
208	Водоснабжение с.Третья Лынье Палки Сосновского района Тамбовской области	Федеральный бюджет бюджет Тамбовской области местный бюджет внебюджетные источники Всего	0,000 14334,955 56,000 0,000 14390,955	5660,955 2195,300 1,000 55,000 6481,002	6480,002 1,000 55,000 6481,002	2195,300 1,000 55,000 2194,300									2014-2016	Обеспечение населения централизованными услугами водоснабжения	км/шт./шт.	12,57/2/2	Управление ТЭК и ЖКХ области, управление инвестицией области, администрация Сосновского района
209	Реконструкция инженерных сетей к станции биологической очистки сточных вод Тамбовского областного государственного учреждения социального обслуживания «Сосновский дом-интернат для престарелых и инвалидов» Сосновского района Тамбовской области, в том числе проектно-сметная документация	Федеральный бюджет бюджет Тамбовской области местный бюджет внебюджетные источники Всего	0,000 3465,647 0,000 0,000 3465,647	2597,102 868,545	2597,102 868,545										2014-2015	Увеличение объема сточных вод, пропущенных через очистные сооружения; увеличение объема сточных вод, очищенных до нормативных значений	км	0,72	Управление ТЭК и ЖКХ области, управление инвестицией области
210	Реконструкция очистных сооружений в пос.Рабочий Сосновского района Тамбовской области	Федеральный бюджет бюджет Тамбовской области местный бюджет внебюджетные источники Всего	1177,049 7142,147 60,602 0,000 8379,798	1177,049 6402,389 10,602 0,000 7590,040	1177,049 739,758 50,000 789,758										2014	Увеличение объема сточных вод, пропущенных через очистные сооружения; увеличение объема сточных вод, очищенных до нормативных значений	куб.м./год	153098,89	Управление ТЭК и ЖКХ области, управление инвестицией области, администрация Сосновского района
211	Строительство водозабной скважины и водозаборной башни по ул.Крупская в с.Верхняя Ярославка Сосновского района Тамбовской области	Федеральный бюджет бюджет Тамбовской области местный бюджет внебюджетные источники Всего	861,775 12174,341 6158,021 0,000 18540,022	861,775 12174,341 6158,021 207,660 16666,916	861,775 12174,341 6158,021 207,660										2014	Обеспеченность населения централизованными услугами водоснабжения	шт.	1/1	Управление ТЭК и ЖКХ области, управление инвестицией области, администрация Сосновского района
212	Реконструкция водопровода в с.Верхняя Ярославка Сосновского района Тамбовской области	Федеральный бюджет бюджет Тамбовской области местный бюджет внебюджетные источники Всего	1666,916 3296,053 103,676 0,000 5066,645	1666,916 3296,053 103,676 0,000 5066,645	1666,916 3296,053 103,676										2014	Обеспеченность населения централизованными услугами водоснабжения	км	20,23	Управление ТЭК и ЖКХ области, управление инвестицией области, администрация Сосновского района
213	Реконструкция водопровода в с.Покрово-Васильевка Сосновского района Тамбовской области	Федеральный бюджет бюджет Тамбовской области местный бюджет внебюджетные источники Всего	3574,917 34,600 0,000	3574,917 34,600	3574,917 34,600										2016	Обеспеченность населения централизованными услугами водоснабжения	шт.	1/1	Управление ТЭК и ЖКХ области, управление инвестицией области, администрация Сосновского района
214	Строительство водозабной скважины и водозаборной башни в с.Чеплаво-Дмитриевское Сосновского района Тамбовской области	Федеральный бюджет бюджет Тамбовской области местный бюджет внебюджетные источники Всего	7734,070 78,120 0,000 3609,517	7734,070 78,120 7812,190	7734,070 78,120										2021	Обеспеченность населения централизованными услугами водоснабжения	км	5,45	Управление ТЭК и ЖКХ области, управление инвестицией области, администрация Сосновского района
215	Строительство водопроводных сетей протяженностью 8354,0 м в р.п.Сосновка Сосновского района Тамбовской области	Федеральный бюджет бюджет Тамбовской области местный бюджет внебюджетные источники Всего	19768,320 199,680 0,000 19968,000	19768,320 199,680 19968,000	19768,320 199,680										2023	Обеспеченность населения централизованными услугами водоснабжения	км	8,354	Управление ТЭК и ЖКХ области, управление инвестицией области, администрация Сосновского района

	2	3	4	5	6	7	8	9	10	11	12	13	14	15	16	17	18	19	20
217	Строительство артезианской скважины и водонапорной башни в северо-западной части р.п.Сосновка Сосновского района Тамбовской области	Федеральный бюджет бюджет Тамбовской области местный бюджет внебюджетные источники Всего	0,000 0,000 0,000 0,000 0,000												2019	Обеспеченность населения централизованными услугами водоснабжения	шт.	1/1	Управление ТЭК и ЖКХ области, управление градостроительства и архитектуры области, администрация Сосновского района
218	Строительство артезианской скважины и водонапорной башни в северной части р.п.Сосновка Сосновского района Тамбовской области	Федеральный бюджет бюджет Тамбовской области местный бюджет внебюджетные источники Всего	0,000 0,000 0,000 0,000 0,000												2019	Обеспеченность населения централизованными услугами водоснабжения	шт.	1/1	Управление ТЭК и ЖКХ области, управление градостроительства и архитектуры области, администрация Сосновского района
219	Строительство водопровода в водонапорной башни в с.Чепнаво-Рождественское Сосновского района Тамбовской области	Федеральный бюджет бюджет Тамбовской области местный бюджет внебюджетные источники Всего	0,000 2631,733 26,500 0,000 2638,233			2631,733 26,500 2638,233									2016	Обеспеченность населения централизованными услугами водоснабжения	шт.	1/1	Управление ТЭК и ЖКХ области, управление строительства и инвестиций области, администрация Сосновского района
220	Строительство водопровода в с.Чепнаво-Рождественское Сосновского района Тамбовской области	Федеральный бюджет бюджет Тамбовской области местный бюджет внебюджетные источники Всего	0,000 0,000 0,000 0,000 0,000												2019	Обеспеченность населения централизованными услугами водоснабжения	км	12,75	Управление ТЭК и ЖКХ области, управление градостроительства и архитектуры области, администрация Сосновского района
221	Водоснабжение с.2-е Левые Лямы Сосновского района Тамбовской области	Федеральный бюджет бюджет Тамбовской области местный бюджет внебюджетные источники Всего	0,000 0,000 0,000 0,000 0,000												2020	Обеспеченность населения централизованными услугами водоснабжения	км	18,5	Управление ТЭК и ЖКХ области, управление градостроительства и архитектуры области, администрация Сосновского района
222	Водоснабжение с.Ликуновка Сосновского района Тамбовской области	Федеральный бюджет бюджет Тамбовской области местный бюджет внебюджетные источники Всего	0,000 0,000 0,000 0,000 0,000												2020	Обеспеченность населения централизованными услугами водоснабжения	км	5,6	Управление ТЭК и ЖКХ области, управление градостроительства и архитектуры области, администрация Сосновского района
223	Строительство водопроводных сетей Ланского сельсовета с.Христоворвка Сосновского района Тамбовской области (водозаборная скважина и водонапорная башня)	Федеральный бюджет бюджет Тамбовской области местный бюджет внебюджетные источники Всего	0,000 2772,500 37,000 0,000 2809,500				2772,500 37,000 2809,500								2019	Обеспеченность населения централизованными услугами водоснабжения	шт./шт.	1/1	Управление ТЭК и ЖКХ области, управление градостроительства и архитектуры области, администрация Сосновского района
224	Водоснабжение с.Федоровка Сосновского района Тамбовской области	Федеральный бюджет бюджет Тамбовской области местный бюджет внебюджетные источники Всего	0,000 11000,000 33,000 0,000 11033,000					11000,000 33,000 11033,000							2021	Обеспеченность населения централизованными услугами водоснабжения	км	6,5	Управление ТЭК и ЖКХ области, управление градостроительства и архитектуры области, администрация Сосновского района
225	Староорьевский район Строительство канализационно-насосной станции в с.Староорьево, улица Школьная Староорьевского района Тамбовской области	Федеральный бюджет бюджет Тамбовской области местный бюджет внебюджетные источники Всего	2461,632 915,025 41,527 0,000 3418,184			2461,632 162,467 0,5 162,967									2016	Увеличение объема сточных вод, очищенных до нормативных значений	м3/час	20	Управление ТЭК и ЖКХ области, управление строительства и инвестиций области, администрация Староорьевского района
226	Реконструкция водопровода и водонапорной башни по улице Строителей в с.Старорьево Староорьевского района Тамбовской области	Федеральный бюджет бюджет Тамбовской области местный бюджет внебюджетные источники Всего	0,000 1550,640 28,300 0,000 1578,940			1550,640 28,300 1578,940									2016	Обеспеченность населения централизованными услугами водоснабжения	км/шт.	1,632/1	Управление ТЭК и ЖКХ области, управление строительства и инвестиций области, администрация Староорьевского района

	2	3	4	5	6	7	8	9	10	11	12	13	14	15	16	17	18	19	20
227	Реконструкция водопровода по улице Железнодорожной в с. Старорыбье Старорыбьского района Тамбовской области	Федеральный бюджет Бюджет Тамбовской области местный бюджет внебюджетные источники Всего	336,612 197,670 10,812 0,000 545,094	336,612 197,670 10,812 0,000 545,094											2014	Обеспеченность населения централизованными услугами водоснабжения	км	0,831	Управление ТЭК и ЖКХ области, управление инвестициями области, администрация Старорыбьского района
228	Реконструкция водопровода и водонапорной башни по улице Зеленой в с. Старорыбье Старорыбьского района Тамбовской области	Федеральный бюджет Бюджет Тамбовской области местный бюджет внебюджетные источники Всего	0,000 2735,871 50,900 0,000 2786,771	0,000 2735,871 50,900 0,000 2786,771		2025,371	710,500	1,000							2016	Обеспеченность населения централизованными услугами водоснабжения	км/шт.	2,513/1	Управление ТЭК и ЖКХ области, управление инвестициями области, администрация Старорыбьского района
229	Строительство водозаборной скважины и водонапорной башни по ул. Сухомлина 35 в с.Новорыбье Старорыбьского района Тамбовской области	Федеральный бюджет Бюджет Тамбовской области местный бюджет внебюджетные источники Всего	0,000 0,000 0,000 0,000 0,000	0,000 0,000 0,000 0,000 0,000			2940,000	36,600							2020	Обеспеченность населения централизованными услугами водоснабжения	шт.	1/1	Управление ТЭК и ЖКХ области, управление градостроительством и архитектурой области, администрация Старорыбьского района
230	Строительство водозаборной скважины по ул. Товарная 31а в с.Новорыбье Старорыбьского района Тамбовской области	Федеральный бюджет Бюджет Тамбовской области местный бюджет внебюджетные источники Всего	0,000 0,000 0,000 0,000 0,000	0,000 0,000 0,000 0,000 0,000			2976,600								2020	Обеспеченность населения централизованными услугами водоснабжения	шт.	1	Управление ТЭК и ЖКХ области, управление градостроительством и архитектурой области, администрация Старорыбьского района
231	Строительство 4-х водозаборных скважин по ул. Товарная, Бутырская, Сухомлина, Октябрьская в с.Новорыбье Старорыбьского района Тамбовской области	Федеральный бюджет Бюджет Тамбовской области местный бюджет внебюджетные источники Всего	0,000 0,000 0,000 0,000 0,000	0,000 0,000 0,000 0,000 0,000											2020	Обеспеченность населения централизованными услугами водоснабжения	шт.	4	Управление ТЭК и ЖКХ области, управление градостроительством и архитектурой области, администрация Старорыбьского района
232	Реконструкция водопроводных сетей по улицам Тверской, Центральной, Котово, Рабочей, Ложиново, Глинки в с.Подгорное Старорыбьского района Тамбовской области	Федеральный бюджет Бюджет Тамбовской области местный бюджет внебюджетные источники Всего	0,000 2446,806 23,130 0,000 2469,936	0,000 2446,806 23,130 0,000 2469,936							2446,806				2021	Обеспеченность населения централизованными услугами водоснабжения	км	2,516	Управление ТЭК и ЖКХ области, управление градостроительством и архитектурой области, администрация Старорыбьского района
233	Реконструкция водопроводных сетей по улицам Тверской, Центральной, Котово, Рабочей, Ложиново, Глинки в с.Подгорное Старорыбьского района Тамбовской области	Федеральный бюджет Бюджет Тамбовской области местный бюджет внебюджетные источники Всего	0,000 1510,454 14,524 0,000 1524,978	0,000 1510,454 14,524 0,000 1524,978							1510,454				2021	Обеспеченность населения централизованными услугами водоснабжения	км	1,188	Управление ТЭК и ЖКХ области, управление градостроительством и архитектурой области, администрация Старорыбьского района
234	Реконструкция водопроводных сетей по улицам Тверской, Центральной, Котово, Рабочей, Ложиново, Глинки в с.Подгорное Старорыбьского района Тамбовской области	Федеральный бюджет Бюджет Тамбовской области местный бюджет внебюджетные источники Всего	0,000 3279,287 30,639 0,000 3309,926	0,000 3279,287 30,639 0,000 3309,926							3279,287				2021	Обеспеченность населения централизованными услугами водоснабжения	км	3,2345	Управление ТЭК и ЖКХ области, управление градостроительством и архитектурой области, администрация Старорыбьского района
235	Реконструкция водопроводных сетей по улицам Тверской, Центральной, Котово, Рабочей, Ложиново, Глинки в с.Подгорное Старорыбьского района Тамбовской области	Федеральный бюджет Бюджет Тамбовской области местный бюджет внебюджетные источники Всего	0,000 3336,965 25,387 0,000 3362,352	0,000 3336,965 25,387 0,000 3362,352							3336,965				2021	Обеспеченность населения централизованными услугами водоснабжения	км	3,2346	Управление ТЭК и ЖКХ области, управление градостроительством и архитектурой области, администрация Старорыбьского района

	2	3	4	5	6	7	8	9	10	11	12	13	14	15	16	17	18	19	20
236	Строительство водозаборной скважины по ул. Октябрьская 74а в с.Новорыбное Старорыбского района Тамбовской области	Федеральный бюджет Бюджет Тамбовской области местный бюджет внебюджетные источники Всего	0,000 3196,756 34,520 0,000 3231,276												2016	Обеспеченность населения централизованными услугами водоснабжения	шт.	1	Управление ТЭК и ЖКХ области, управление строительства и инвестиционной администрации Старорыбского района
237	Строительство водозаборной скважины, водопроводной башни и водопроводных сетей по улицам Ломоносова и Октябрьской в с.Старорыбное Старорыбского района Тамбовской области	Федеральный бюджет Бюджет Тамбовской области местный бюджет внебюджетные источники Всего	0,000 8089,800 81,400 0,000 8171,200			8089,800 81,400									2017	Обеспеченность населения централизованными услугами водоснабжения	шт./шт./км	1/1/3,525	Управление ТЭК и ЖКХ области, управление строительством и инвестиционной администрации Старорыбского района
238	Строительство очистных сооружений в с.Бокно Тамбовского района Тамбовской области	Федеральный бюджет Бюджет Тамбовской области местный бюджет внебюджетные источники Всего	0,000 512,800 0,000 0,000 512,800	512,800											2014	Увеличение объема сточных вод, пропущенных через очистные сооружения; увеличение объема сточных вод, пропущенных через очистные сооружения и очищенных до нормативных значений	куб.м./сут.	6000	Управление ТЭК и ЖКХ области, управление строительством и инвестиционной администрации Тамбовского района
239	Строительство водозаборной скважины по улице Советская, 12А в с.п.п.Новая Язда Тамбовского района Тамбовской области	Федеральный бюджет Бюджет Тамбовской области местный бюджет внебюджетные источники Всего	0,000 0,000 0,000 0,000 0,000	512,800											2019	Обеспеченность населения централизованными услугами водоснабжения	шт.	1	Управление ТЭК и ЖКХ области, управление градостроительства и архитектуры области, администрация Тамбовского района
240	Реконструкция водозаборной скважины №7421 в с.Иваново Тамбовского района Тамбовской области	Федеральный бюджет Бюджет Тамбовской области местный бюджет внебюджетные источники Всего	0,000 1183,122 8,000 0,000 1191,122	512,800											2015	Обеспеченность населения централизованными услугами водоснабжения	шт.	1	Управление ТЭК и ЖКХ области, управление строительством и инвестиционной администрации Тамбовского района
241	Строительство водозаборной скважины и водопроводной башни по ул.Гагарина с.Горлово Тамбовского района Тамбовской области	Федеральный бюджет Бюджет Тамбовской области местный бюджет внебюджетные источники Всего	0,000 0,000 0,000 0,000 0,000												2019	Обеспеченность населения централизованными услугами водоснабжения	шт.	1/1	Управление ТЭК и ЖКХ области, управление градостроительства и архитектуры области, администрация Тамбовского района
242	Реконструкция КНС и канализационного коллектора по ул.Заводская в с.Горлово Тамбовского района Тамбовской области	Федеральный бюджет Бюджет Тамбовской области местный бюджет внебюджетные источники Всего	0,000 9052,730 90,000 0,000 9142,730								9052,730 90,000 9142,730				2021	Увеличение объема сточных вод, пропущенных через очистные сооружения и очищенных до нормативных значений	км/м3/час	1,515/6,55	Управление ТЭК и ЖКХ области, управление градостроительства и архитектуры области, администрация Тамбовского района
243	Реконструкция водопроводной башни по ул.Советской, дом 43 в с.Горлово Тамбовского района Тамбовской области	Федеральный бюджет Бюджет Тамбовской области местный бюджет внебюджетные источники Всего	0,000 0,000 0,000 0,000 0,000												2019	Обеспеченность населения централизованными услугами водоснабжения	шт.	1	Управление ТЭК и ЖКХ области, управление градостроительства и архитектуры области, администрация Тамбовского района
244	Реконструкция водопроводной башни в районе улицы Советская, дом №213 в с.Горлово Тамбовского района Тамбовской области	Федеральный бюджет Бюджет Тамбовской области местный бюджет внебюджетные источники Всего	0,000 0,000 0,000 0,000 0,000												2019	Обеспеченность населения централизованными услугами водоснабжения	шт.	1	Управление ТЭК и ЖКХ области, управление градостроительства и архитектуры области, администрация Тамбовского района

	2	3	4	5	6	7	8	9	10	11	12	13	14	15	16	17	18	19	20
245	Реконструкция инженерных сетей к станциям биологической очистки сточных вод ТОГУСУОН «Центр» и детям «Жемчужина леса» Тамбовского района Тамбовской области, в том числе проектно-сметная документация	Федеральный бюджет бюджет Тамбовской области местный бюджет внебюджетные источники Всего	0,000 3303,516 0,000 0,000 3303,516	2977,218 326,298	2977,218 326,298									2015	Увеличение объема сточных вод, пропущенных через очистные сооружения; увеличение объема сточных вод, очищенных до нормативных значений	куб.м/год	142600,24	Управление ТЭК и ЖКХ области, управление строительства и инвестиций области	
246	Строительство станции биологической очистки сточных вод ТОГУСУО «Калдуровский психоневрологический интернат» (корректировка)	Федеральный бюджет бюджет Тамбовской области местный бюджет внебюджетные источники Всего	0,000 5310,319 0,000 0,000 5310,319	1672,756 3637,563	1672,756 3637,563									2015	Увеличение объема сточных вод, очищенных до нормативных значений	куб.м/год	350447,94	Управление ТЭК и ЖКХ области, управление строительства и инвестиций области	
247	Строительство водозаборной скважины и водопроводной башни в с.Богословка Тамбовского района Тамбовской области	Федеральный бюджет бюджет Тамбовской области местный бюджет внебюджетные источники Всего	0,000 0,000 0,000 0,000 0,000											2019	Обеспеченность населения централизованными услугами водоснабжения	шт.	1/1	Управление ТЭК и ЖКХ области, управление градостроительства и архитектуры области, администрация Тамбовского района	
248	Строительство наружной сети канализации по улице Рыбхозной поселка Строитель Тамбовского района Тамбовской области	Федеральный бюджет бюджет Тамбовской области местный бюджет внебюджетные источники Всего	0,000 0,000 0,000 0,000 0,000											2019	Увеличение объема сточных вод, пропущенных через очистные сооружения и очищенных до нормативных значений	куб.м./час	11,00	Управление ТЭК и ЖКХ области, управление градостроительства и архитектуры области, администрация Тамбовского района	
249	Строительство водопроводных сетей в поселке совхоза «Селезневский» Тамбовского района Тамбовской области	Федеральный бюджет бюджет Тамбовской области местный бюджет внебюджетные источники Всего	0,000 344,801 0,000 0,000 344,801	344,801										2014	Обеспеченность населения централизованными услугами водоснабжения	км	2,30	Управление ТЭК и ЖКХ области, управление строительства и инвестиций области, администрация Тамбовского района	
250	Строительство водопровода по ул.Солженица, ул.Луговая, ул.Приозерная, ул.2-я Пролетарская, ул.Кооперативная, ул.Депутатская, ул.Новостройная в с.Беломестная Двойня Тамбовского района Тамбовской области	Федеральный бюджет бюджет Тамбовской области местный бюджет внебюджетные источники Всего	544,116 1995,823 0,000 0,000 2539,939	544,116 1995,823										2014	Обеспеченность населения централизованными услугами водоснабжения	км	5,60	Управление ТЭК и ЖКХ области, управление строительства и инвестиций области, администрация Тамбовского района	
251	Строительство водопровода по ул.Голыев, ул.Салова, ул.Р.Фекина, ул.Пролетарская, ул.Советская в с.Беломестная Двойня Тамбовского района Тамбовской области	Федеральный бюджет бюджет Тамбовской области местный бюджет внебюджетные источники Всего	1351,918 1828,114 0,000 0,000 3180,032	1351,918 1828,114										2014	Обеспеченность населения централизованными услугами водоснабжения	км	4,90	Управление ТЭК и ЖКХ области, управление строительства и инвестиций области, администрация Тамбовского района	
252	Строительство водопровода, водозаборной скважины и водопроводной башни на ж.д.ст.Рада Тамбовского района Тамбовской области	Федеральный бюджет бюджет Тамбовской области местный бюджет внебюджетные источники Всего	0,000 11643,574 141,670 0,000 11785,244	6985,985 140,670	4657,58895 1,000									2015-2016	Обеспеченность населения централизованными услугами водоснабжения	км/шт./шт.	2,708/1/1	Управление ТЭК и ЖКХ области, управление строительства и инвестиций области, администрация Тамбовского района	

	2	3	4	5	6	7	8	9	10	11	12	13	14	15	16	17	18	19	20
253	Строительство водозаборной скважины и водонапорной башни по ул. Дружбы в п.с-за «Комсомолец» Тамбовского района Тамбовской области	Федеральный бюджет Бюджет Тамбовской области местный бюджет внебюджетные источники Всего	0,000 0,000 0,000 0,000 0,000												2019	Обеспеченность населения централизованными услугами водоснабжения	шт.	1/1	Управление ТЭК и ЖКХ области, управление градостроительства и архитектуры области, администрация Тамбовского района
254	Строительство водозаборной скважины и водонапорной башни по ул. Молодежная в п.с-за «Комсомолец» Тамбовского района Тамбовской области	Федеральный бюджет Бюджет Тамбовской области местный бюджет внебюджетные источники Всего	0,000 0,000 0,000 0,000 0,000												2019	Обеспеченность населения централизованными услугами водоснабжения	шт.	1/1	Управление ТЭК и ЖКХ области, управление градостроительства и архитектуры области, администрация Тамбовского района
255	Строительство уличных сетей канализации по ул.2-я Дорожная и Мебельному переулку в селе Покрово-Пригородное Тамбовского района Тамбовской области	Федеральный бюджет Бюджет Тамбовской области местный бюджет внебюджетные источники Всего	2035,920 1663,366 33,932 0,000 3733,218	2035,920 1663,366 33,932											2014	Увеличение объема сточных вод, пропущенных через очистные сооружения; увеличение объема сточных вод, пропущенных через очистные сооружения и очищенных до нормативных значений	км	1,42	Управление ТЭК и ЖКХ области, управление строительства и инвестиций области, администрация Тамбовского района
256	Строительство уличных сетей канализации по ул.Дорожной от жилого дома № 10 до жилого дома № 46 в селе Покрово-Пригородное Тамбовского района Тамбовской области	Федеральный бюджет Бюджет Тамбовской области местный бюджет внебюджетные источники Всего	798,864 405,648 13,314 0,000 1217,826	798,864 405,648 13,314											2014	Увеличение объема сточных вод, пропущенных через очистные сооружения и очищенных до нормативных значений	км	0,54	Управление ТЭК и ЖКХ области, управление строительства и инвестиций области, администрация Тамбовского района
257	Строительство уличных сетей канализации по ул.Мебельной в селе Покрово-Пригородное Тамбовского района Тамбовской области	Федеральный бюджет Бюджет Тамбовской области местный бюджет внебюджетные источники Всего	484,470 181,650 8,075 0,000 674,195	484,470 181,650 8,075											2014	Увеличение объема сточных вод, пропущенных через очистные сооружения и очищенных до нормативных значений	км	0,18	Управление ТЭК и ЖКХ области, управление строительства и инвестиций области, администрация Тамбовского района
258	Строительство водозаборной скважины и водонапорной башни в пос.Пригородное Тамбовского района Тамбовской области	Федеральный бюджет Бюджет Тамбовской области местный бюджет внебюджетные источники Всего	1080,000 388,384 18,000 0,000 1486,384	1080,000 388,384 18,000											2014	Обеспеченность населения централизованными услугами водоснабжения	шт.	1/1	Управление ТЭК и ЖКХ области, управление строительства и инвестиций области, администрация Тамбовского района
259	Строительство очистных сооружений в пос.Новая Лука Тамбовского района Тамбовской области	Федеральный бюджет Бюджет Тамбовской области местный бюджет внебюджетные источники Всего	0,000 0,000 0,000 0,000 0,000												2019	Увеличение объема сточных вод, пропущенных через очистные сооружения; увеличение объема сточных вод, пропущенных через очистные сооружения и очищенных до нормативных значений	шт.	1	Управление ТЭК и ЖКХ области, управление строительства и инвестиций области, администрация Тамбовского района

	2	3	4	5	6	7	8	9	10	11	12	13	14	15	16	17	18	19	20	
269	Строительство водозборной сважины и водонапорной башни в с.Козьмодемьяновка Тамбовского района Тамбовской области	Федеральный бюджет Бюджет Тамбовской области местный бюджет внебюджетные источники Всего	0,000 0,000 0,000 0,000 0,000												2019	Обеспеченность населения централизованными услугами водоснабжения	шт.	1/1	Управление ТЭК и ЖКХ области, управление градостроительства и архитектуры области, администрация Тамбовского района	
270	Строительство водопроводных сетей в с.Козьмодемьяновка Тамбовского района Тамбовской области	Федеральный бюджет Бюджет Тамбовской области местный бюджет внебюджетные источники Всего	0,000 0,000 0,000 0,000 0,000												2020	Обеспеченность населения централизованными услугами водоснабжения	км	3,5	Управление ТЭК и ЖКХ области, управление градостроительства и архитектуры области, администрация Тамбовского района	
271	Строительство сетей водопровода мкр.Заречный с.П.Пригородное Тамбовского района Тамбовской области	Федеральный бюджет Бюджет Тамбовской области местный бюджет внебюджетные источники Всего	0,000 0,000 0,000 0,000 0,000												2020	Обеспеченность населения централизованными услугами водоснабжения	км	0,8	Управление ТЭК и ЖКХ области, управление градостроительства и архитектуры области, администрация Тамбовского района	
272	Реконструкция водопровода и водонапорной башни по улицам 1-я Советская, Коминтерна в с.Большая Талинка Тамбовского района Тамбовской области	Федеральный бюджет Бюджет Тамбовской области местный бюджет внебюджетные источники Всего	0,000 0,000 0,000 0,000 0,000																	Управление ТЭК и ЖКХ области, управление градостроительства и архитектуры области, администрация Тамбовского района
273	Реконструкция системы водоснабжения в с.Горное Тамбовского района Тамбовской области	Федеральный бюджет Бюджет Тамбовской области местный бюджет внебюджетные источники Всего	0,000 29970,000 30,000 0,000 30000,000									29970,000 30,000 30000,000			2022	Обеспеченность населения централизованными услугами водоснабжения	км/шт.	3,621/1	Управление ТЭК и ЖКХ области, управление градостроительства и архитектуры области, администрация Тамбовского района	
274	Строительство канализационного коллектора, расположенного по адресу: Тамбовская область, Тамбовский район, с.Стрельцы, ул.Клубная	Федеральный бюджет Бюджет Тамбовской области местный бюджет внебюджетные источники Всего	0,000 768,600 7,700 0,000 776,300				768,600 7,700 776,300								2017	Обеспеченность населения централизованными услугами водоснабжения	км	1,521	Управление ТЭК и ЖКХ области, управление градостроительства и архитектуры области, администрация Тамбовского района	
275	Реконструкция канализационно-насосной станции в с.Столово Тамбовского района Тамбовской области	Федеральный бюджет Бюджет Тамбовской области местный бюджет внебюджетные источники Всего	0,000 0,000 0,000 0,000 0,000												2017	Обеспеченность населения централизованными услугами водоснабжения	шт./км	1 КНС/0,15	Управление ТЭК и ЖКХ области, управление градостроительства и архитектуры области, администрация Тамбовского района	
276	Строительство водопровода по ул.Гагарина, ул.Первомайская, ул.2-я Полевая в с.Ненаювка Тамбовского района Тамбовской области	Федеральный бюджет Бюджет Тамбовской области местный бюджет внебюджетные источники Всего	0,000 0,000 0,000 0,000 0,000												2019	Обеспеченность населения централизованными услугами водоснабжения	шт.	1 КНС	Управление ТЭК и ЖКХ области, управление градостроительства и архитектуры области, администрация Тамбовского района	
277	Строительство водопровода для водонапорной башни в с.Беломестная Круша Тамбовского района Тамбовской области	Федеральный бюджет Бюджет Тамбовской области местный бюджет внебюджетные источники Всего	0,000 3871,400 39,100 0,000 3910,500			3871,400 39,100 3910,500									2022	Обеспеченность населения централизованными услугами водоснабжения	шт./шт.	01 янв	Управление ТЭК и ЖКХ области, управление градостроительства и архитектуры области, администрация Тамбовского района	
278	Строительство водопровода для подключения ул.Заречной, Советской, Садовой в с.Порозово-Пригородное Тамбовского района Тамбовской области к централизованным сетям холодного водоснабжения	Федеральный бюджет Бюджет Тамбовской области местный бюджет внебюджетные источники Всего	7113,900 7070,100 72,000 0,000 7142,100							7113,900 784,983 7,907 7906,790		7070,100 72,000 7142,100			2022	Обеспеченность населения централизованными услугами водоснабжения	км	3,5	Управление ТЭК и ЖКХ области, управление градостроительства и архитектуры области, администрация Тамбовского района	

	2	3	4	5	6	7	8	9	10	11	12	13	14	15	16	17	18	19	20
279	Реконструкция водозаборной скважины и водонапорной башни по ул. Советской Тамбовского района Тамбовской области	Федеральный бюджет бюджет Тамбовской области местный бюджет внебюджетные источники Всего	0,000 2777,290 28,000 0,000 2805,290								2777,290 28,000 2805,290				2021	Обеспечение населения централизованными услугами водоснабжения	шт./штг.	01.января	Управление ТЭК и ЖКХ области, управление градостроительства и архитектуры области, администрация Тамбовского района
280	Реконструкция водопроводных сетей протяженностью 1 265 м по улицам Лесной и Урицкого с.Столово Тамбовского района Тамбовской области	Федеральный бюджет бюджет Тамбовской области местный бюджет внебюджетные источники Всего	0,000 3264,950 33,000 0,000 3297,950								3264,950 33,000 3297,950				2022	Обеспечение населения централизованными услугами водоснабжения	км	1,265	Управление ТЭК и ЖКХ области, управление градостроительства и архитектуры области, администрация Тамбовского района
281	Строительство водопроводных сетей протяженностью 1 140 м по улицам Советской и Паровозной пос. совхоза «Селенский» Тамбовского района Тамбовской области	Федеральный бюджет бюджет Тамбовской области местный бюджет внебюджетные источники Всего	0,000 2632,360 27,000 0,000 2659,360								2632,360 27,000 2659,360				2022	Обеспечение населения централизованными услугами водоснабжения	км	1,14	Управление ТЭК и ЖКХ области, управление градостроительства и архитектуры области, администрация Тамбовского района
282	Реконструкция водопроводных сетей протяженностью 3 043 м по ул.Зеленой с.Стезны Тамбовского района Тамбовской области	Федеральный бюджет бюджет Тамбовской области местный бюджет внебюджетные источники Всего	0,000 2839,660 29,000 0,000 2868,660								2839,660 29,000 2868,660				2022	Обеспечение населения централизованными услугами водоснабжения	км	3,043	Управление ТЭК и ЖКХ области, управление градостроительства и архитектуры области, администрация Тамбовского района
283	Реконструкция водопроводных сетей протяженностью 22 000 м по улицам Ленина, Новой, Вырвоя, Рабочей, Палаевой, Тихой, Заречной, Школьной, Цветочной, Паровозной, Молодежной, Колхозной, Садовой, Хаварова, пер. Бельничиху с. Черняное Тамбовского района Тамбовской области	Федеральный бюджет бюджет Тамбовской области местный бюджет внебюджетные источники Всего	0,000 23760,000 240,000 0,000 24000,000								23760,000 240,000 24000,000				2024	Обеспечение населения централизованными услугами водоснабжения	км	22	Управление ТЭК и ЖКХ области, управление градостроительства и архитектуры области, администрация Тамбовского района
284	Строительство водопровода водозаборной скважины и водонапорной башни в с.Недаловка Тамбовского района Тамбовской области	Федеральный бюджет бюджет Тамбовской области местный бюджет внебюджетные источники Всего	0,000 0,000 0,000 0,000 0,000												2020	Обеспечение населения централизованными услугами водоснабжения	км/штг./штг.	8,5/1/1	Управление ТЭК и ЖКХ области, управление градостроительства и архитектуры области, администрация Тамбовского района
285	Токаревский район	Федеральный бюджет бюджет Тамбовской области местный бюджет внебюджетные источники Всего	0,000 0,000 0,000 0,000 0,000												2019	Обеспечение населения централизованными услугами водоснабжения	штг.	1	Управление ТЭК и ЖКХ области, управление градостроительства и архитектуры области, администрация Токаревского района
286	Строительство водозаборной скважины в с.Львово Токаревского района Тамбовской области	Федеральный бюджет бюджет Тамбовской области местный бюджет внебюджетные источники Всего	0,000 0,000 0,000 0,000 0,000												2019	Обеспечение населения централизованными услугами водоснабжения	штг.	1	Управление ТЭК и ЖКХ области, управление градостроительства и архитектуры области, администрация Токаревского района

	2	3	4	5	6	7	8	9	10	11	12	13	14	15	16	17	18	19	20
287	Строительство водозаборной скважины в п.Красный Токаревского района Тамбовской области	федеральный бюджет бюджет Тамбовской области местный бюджет внебюджетные источники Всего	0,000 0,000 0,000 0,000 0,000	599,400 411,579 9,990 0,000 1020,969											2019	Обеспеченность населения централизованными услугами водоснабжения	шт.	1	Управление ТЭК и ЖКХ области, управление градостроительства и архитектуры области, администрация Токаревского района
288	Водопровод в д.Петровское Васильевского сельсовета Токаревского района Тамбовской области	федеральный бюджет бюджет Тамбовской области местный бюджет внебюджетные источники Всего	599,400 411,579 9,990 0,000 1020,969	599,400 411,579 9,990 0,000 1020,969											2014	Обеспеченность населения централизованными услугами водоснабжения	шт.	1	Управление ТЭК и ЖКХ области, управление строительства и инвестиций области, администрация Токаревского района
289	Водопровод в Васильевского сельсовета Токаревского района Тамбовской области (башня)	федеральный бюджет бюджет Тамбовской области местный бюджет внебюджетные источники Всего	0,000 1199,254 10,000 0,000 1209,254	1199,254 10,000 0,000 1209,254											2016	Обеспеченность населения централизованными услугами водоснабжения	шт.	1	Управление ТЭК и ЖКХ области, управление строительства и инвестиций области, администрация Токаревского района
290	Строительство двух водозаборных скважин в д.Петровское Токаревского района Тамбовской области	федеральный бюджет бюджет Тамбовской области местный бюджет внебюджетные источники Всего	0,000 5906,000 13,000 0,000 5919,000	5906,000 13,000 0,000 5919,000	10,000 10,000 10,000 10,000	1022,900 10,000 10,000 1032,900	1627,700 1,000 1,000 1628,700	1627,700 1,000 1,000 1628,700	1627,700 1,000 1,000 1628,700					2018	Обеспеченность населения централизованными услугами водоснабжения	шт.	2	Управление ТЭК и ЖКХ области, управление градостроительства и архитектуры области, администрация Токаревского района	
291	Строительство водозаборной скважины в западной части д.Безукладовка Токаревского района Тамбовской области	федеральный бюджет бюджет Тамбовской области местный бюджет внебюджетные источники Всего	0,000 1223,586 23,626 0,000 1247,212	1223,586 23,626 0,000 1247,212											2015	Обеспеченность населения централизованными услугами водоснабжения	шт.	1	Управление ТЭК и ЖКХ области, управление строительства и инвестиций области, администрация Токаревского района
292	Строительство водозаборной скважины в восточной части д.Безукладовка Токаревского района Тамбовской области	федеральный бюджет бюджет Тамбовской области местный бюджет внебюджетные источники Всего	0,000 2860,880 23,626 0,000 2884,506	2860,880 23,626 0,000 2884,506											2015	Обеспеченность населения централизованными услугами водоснабжения	шт.	1	Управление ТЭК и ЖКХ области, управление строительства и инвестиций области, администрация Токаревского района
293	Строительство водопровода в д.Безукладовка Токаревского района Тамбовской области	федеральный бюджет бюджет Тамбовской области местный бюджет внебюджетные источники Всего	1203,174 756,781 20,053 0,000 1980,008	1203,174 756,781 20,053 0,000 1980,008											2014	Обеспеченность населения централизованными услугами водоснабжения	шт.	2	Управление ТЭК и ЖКХ области, управление строительства и инвестиций области, администрация Токаревского района
294	Строительство водопровода в с.Гладышево, д.Семеновиц, д.Ястребовка, д.Цыгановка Гладышевского сельсовета Токаревского района Тамбовской области	федеральный бюджет бюджет Тамбовской области местный бюджет внебюджетные источники Всего	1696,044 1176,907 28,267 0,000 2901,218	1696,044 1176,907 8,267 0,000 2881,218	20,000										2014	Обеспеченность населения централизованными услугами водоснабжения	шт.	2	Управление ТЭК и ЖКХ области, управление строительства и инвестиций области, администрация Токаревского района
295	Водопровод в с.Полегаево Токаревского района Тамбовской области	федеральный бюджет бюджет Тамбовской области местный бюджет внебюджетные источники Всего	601,812 413,654 10,030 0,000 1025,496	601,812 342,709 10,030 0,000 954,551	70,945										2014	Обеспеченность населения централизованными услугами водоснабжения	км	6,41	Управление ТЭК и ЖКХ области, управление строительства и инвестиций области, администрация Токаревского района

	2	3	4	5	6	7	8	9	10	11	12	13	14	15	16	17	18	19	20
296	Водопровод в с. Полетаево Тамбовской области	федеральный бюджет бюджет Тамбовской области местный бюджет внебюджетные источники Всего	1873,200 20,000 0,000 1893,200			1873,200 20,000 1893,200									2016	Обеспеченность населения централизованными услугами водоснабжения	шт.	2	Управление ТЭК и ЖКХ области, управление строительства и инвестиций области, администрация Тамбовского района
297	Строительство трех водозаборных скважин в с. Полетаево Тамбовской области	федеральный бюджет бюджет Тамбовской области местный бюджет внебюджетные источники Всего	8514,238 12,029 0,000 8526,267			8514,238 12,029									2015	Обеспеченность населения централизованными услугами водоснабжения	шт.	3	Управление ТЭК и ЖКХ области, управление строительства и инвестиций области, администрация Тамбовского района
298	Строительство водозаборной скважины в д. Ястребка Тамбовской области	федеральный бюджет бюджет Тамбовской области местный бюджет внебюджетные источники Всего	709,680 497,575 11,828 0,000 1219,083			709,680 497,575 11,828									2014	Обеспеченность населения централизованными услугами водоснабжения	шт.	1	Управление ТЭК и ЖКХ области, управление строительства и инвестиций области, администрация Тамбовского района
299	Строительство водозаборной скважины в д. Дыгановка Тамбовской области	федеральный бюджет бюджет Тамбовской области местный бюджет внебюджетные источники Всего	728,076 506,198 12,135 0,000 1246,409			728,076 506,198 12,135									2014	Обеспеченность населения централизованными услугами водоснабжения	шт.	1	Управление ТЭК и ЖКХ области, управление строительства и инвестиций области, администрация Тамбовского района
300	Строительство водозаборной скважины в д. Семеновка Тамбовской области	федеральный бюджет бюджет Тамбовской области местный бюджет внебюджетные источники Всего	721,788 493,046 12,030 0,000 1226,864			721,788 493,046 12,030									2014	Обеспеченность населения централизованными услугами водоснабжения	шт.	1	Управление ТЭК и ЖКХ области, управление строительства и инвестиций области, администрация Тамбовского района
301	Строительство водозаборной скважины в с. Глазьево Тамбовской области	федеральный бюджет бюджет Тамбовской области местный бюджет внебюджетные источники Всего	720,570 500,978 12,010 0,000 1233,558			720,570 500,978 12,010									2014	Обеспеченность населения централизованными услугами водоснабжения	шт.	1	Управление ТЭК и ЖКХ области, управление строительства и инвестиций области, администрация Тамбовского района
302	Строительство водозаборной скважины на территории Тамбовского областного государственного бюджетного учреждения социального обслуживания населения «Тамбовского психоневрологического интерната» Тамбовской области	федеральный бюджет бюджет Тамбовской области местный бюджет внебюджетные источники Всего	0,000 1930,300 0,000 0,000 1930,300				1930,300								2017	Обеспеченность населения централизованными услугами водоснабжения	шт.	1	Управление ТЭК и ЖКХ области, управление строительства и инвестиций области, администрация Тамбовского района
303	Строительство водозаборной скважины в р.п. Токарево, ул. Трудовая Тамбовской области	федеральный бюджет бюджет Тамбовской области местный бюджет внебюджетные источники Всего	2397,025 25,000 0,000 2422,025			2397,025 25,000									2016	Обеспеченность населения централизованными услугами водоснабжения	шт.	1	Управление ТЭК и ЖКХ области, управление строительства и инвестиций области, администрация Тамбовского района
304	Строительство водозаборной скважины в р.п. Токарево, ул. Мира Тамбовской области	федеральный бюджет бюджет Тамбовской области местный бюджет внебюджетные источники Всего	0,000 3075,607 31,500 0,000 3107,107			3075,607 31,500									2016	Обеспеченность населения централизованными услугами водоснабжения	шт.	1	Управление ТЭК и ЖКХ области, управление строительства и инвестиций области, администрация Тамбовского района

	2	3	4	5	6	7	8	9	10	11	12	13	14	15	16	17	18	19	20
305	Строительство водозаборной скважины в д. Старогрязное ул.Школьная Токаревского района Тамбовской области	Федеральный бюджет Бюджет Тамбовской области местный бюджет внебюджетные источники Всего	0,000 0,000 0,000 0,000 0,000												2020	Обеспеченность населения централизованными услугами водоснабжения	шт.	1	Управление ТЭК и ЖКХ области, управление градостроительства и архитектуры области, администрация Токаревского района
306	Строительство станции обезжелезивания, расположенной по адресу: Тамбовская область, Токаревский район, д. Абакумовка, ул. Мира, д.63.	Федеральный бюджет Бюджет Тамбовской области местный бюджет внебюджетные источники Всего	0,000 0,000 0,000 0,000 0,000												2020	Обеспеченность населения централизованными услугами водоснабжения	куб.м/сутки	80	Управление ТЭК и ЖКХ области, управление градостроительства и архитектуры области, администрация Токаревского района
307	Строительство водозаборной скважины в д.Старогрязное ул.Лугова Токаревского района Тамбовской области	Федеральный бюджет Бюджет Тамбовской области местный бюджет внебюджетные источники Всего	0,000 0,000 0,000 0,000 0,000												2020	Обеспеченность населения централизованными услугами водоснабжения	шт.	1	Управление ТЭК и ЖКХ области, управление градостроительства и архитектуры области, администрация Токаревского района
308	Станция биологической очистки сточных вод в ТОГБУС ОН «Техноперелогический интернат № 1» расположенном по адресу: Тамбовская обл., Токаревский район, р.п.Токаревка, ул. Лесная, д. 7	Федеральный бюджет Бюджет Тамбовской области местный бюджет внебюджетные источники Всего	0,000 1180,000 0,000 0,000 1180,000						1180,000						2021	Обеспеченность населения централизованными услугами водоснабжения	шт.	1	Управление ТЭК и ЖКХ области, управление градостроительства и архитектуры области
309	Строительство станции обезжелезивания воды в ТОГБУС ОН «Абакумовский дом-интернат для престарелых и инвалидов» Тамбовская обл., Токаревский р-н, д. Абакумовка, ул. Мира, д.63	Федеральный бюджет Бюджет Тамбовской области местный бюджет внебюджетные источники Всего	0,000 3300,000 0,000 0,000 3300,000									3300,000			2022	Обеспеченность населения централизованными услугами водоснабжения	шт.	1	Управление ТЭК и ЖКХ области, управление градостроительства и архитектуры области
310	Уваровский район Реконструкция водонапорной башни в с.Моисеево-Алабушка Уваровского района Тамбовской области	Федеральный бюджет Бюджет Тамбовской области местный бюджет внебюджетные источники Всего	0,000 868,343 8,890 0,000 877,233	376,000 8,890 384,890	492,343										2015	Обеспеченность населения централизованными услугами водоснабжения	шт.	1	Управление ТЭК и ЖКХ области, управление строительства и инвестиций области, администрация Уваровского района
311	Строительство водозаборной скважины и водонапорной башни в с.Алаторка Уваровского района Тамбовской области	Федеральный бюджет Бюджет Тамбовской области местный бюджет внебюджетные источники Всего	0,000 2506,663 25,753 0,000 2532,416	1089,001 25,753 1114,754	1417,663										2015	Обеспеченность населения централизованными услугами водоснабжения	шт.	1	Управление ТЭК и ЖКХ области, управление строительства и инвестиций области, администрация Уваровского района
312	Строительство водопровода в д.Новая Уваровского района Тамбовской области	Федеральный бюджет Бюджет Тамбовской области местный бюджет внебюджетные источники Всего	0,000 2277,275 0,000 0,000 2277,275	2277,275	2277,275										2014	Обеспеченность населения централизованными услугами водоснабжения	км	3,021	Управление ТЭК и ЖКХ области, управление строительства и инвестиций области, администрация Уваровского района

	2	3	4	5	6	7	8	9	10	11	12	13	14	15	16	17	18	19	20
313	Строительство водозаборной скважины и водонапорной башни по ул.Центральная в с.Нижний Шибряй Уваровского района Тамбовской области	федеральный бюджет бюджет Тамбовской области местный бюджет внебюджетные источники Всего	0,000 3071,904 60,000 0,000 3131,904		3071,904 60,000 3131,904										2015	Обеспечение населения централизованными услугами водоснабжения	шт.	1/1	Управление ТЭК и ЖКХ области, управление строительства и инвестиционной администрации Уваровского района
314	Строительство водопровода в с.Нижний Шибряй Уваровского района Тамбовской области	федеральный бюджет бюджет Тамбовской области местный бюджет внебюджетные источники Всего	0,000 938,204 20,000 958,204		938,204 20,000 958,204									2016	Обеспечение населения централизованными услугами водоснабжения	км	0,491	Управление ТЭК и ЖКХ области, управление строительства и инвестиционной администрации Уваровского района	
315	Реконструкция водозаборной скважины и водонапорной башни по ул.Песчаная в с.Нижний Шибряй Уваровского района Тамбовской области	федеральный бюджет бюджет Тамбовской области местный бюджет внебюджетные источники Всего	0,000 1982,214 55,000 2037,214	25,000	25,000 1982,214 5,000 1987,214									2016	Обеспечение населения централизованными услугами водоснабжения	шт.	1/1	Управление ТЭК и ЖКХ области, управление строительства и инвестиционной администрации Уваровского района	
316	Реконструкция водозаборной скважины и водонапорной башни по ул.Пушлянской в с.Моисеево-Алабушка Уваровского района Тамбовской области	федеральный бюджет бюджет Тамбовской области местный бюджет внебюджетные источники Всего	0,000 0,000 0,000 0,000 0,000											2019	Обеспечение населения централизованными услугами водоснабжения	шт.	1/1	Управление ТЭК и ЖКХ области, управление градостроительства и архитектуры области, администрация Уваровского района	
317	Реконструкция водонапорной башни в д.Вишняковка Уваровского района Тамбовской области	федеральный бюджет бюджет Тамбовской области местный бюджет внебюджетные источники Всего	0,000 0,000 0,000 0,000 0,000											2019	Обеспечение населения централизованными услугами водоснабжения	шт.	1	Управление ТЭК и ЖКХ области, управление градостроительства и архитектуры области, администрация Уваровского района	
318	Реконструкция водонапорной башни в д.Ульяновка Уваровского района Тамбовской области	федеральный бюджет бюджет Тамбовской области местный бюджет внебюджетные источники Всего	0,000 1010,700 5,000 0,000 1015,700	1010,700	1010,700 5,000 1015,700									2018	Обеспечение населения централизованными услугами водоснабжения	шт.	1	Управление ТЭК и ЖКХ области, управление градостроительства и архитектуры области, администрация Уваровского района	
319	Строительство водозаборной скважины в р.п.Умет Уметского района Тамбовской области	федеральный бюджет бюджет Тамбовской области местный бюджет внебюджетные источники Всего	0,000 2316,114 0,000 0,000 2316,114	2316,114	2316,114									2014	Обеспечение населения централизованными услугами водоснабжения	шт.	1	Управление ТЭК и ЖКХ области, управление строительства и инвестиционной администрации Уметского района	
320	Реконструкция водозаборной скважины в поселке №14 Березовского сельсовета Уметского района Тамбовской области	федеральный бюджет бюджет Тамбовской области местный бюджет внебюджетные источники Всего	0,000 840,936 0,000 0,000 840,936	840,936	840,936									2014	Обеспечение населения централизованными услугами водоснабжения	шт.	1	Управление ТЭК и ЖКХ области, управление строительства и инвестиционной администрации Уметского района	
321	Реконструкция водозаборной скважины в с.Глуховка Уметского района Тамбовской области	федеральный бюджет бюджет Тамбовской области местный бюджет внебюджетные источники Всего	0,000 780,595 0,000 0,000 780,595	780,595	780,595									2014	Обеспечение населения централизованными услугами водоснабжения	шт.	1	Управление ТЭК и ЖКХ области, управление строительства и инвестиционной администрации Уметского района	


	2	3	4	5	6	7	8	9	10	11	12	13	14	15	16	17	18	19	20
322	Строительство водозаборной скважины и пос. совхоза «Сулакский» Уметского района Тамбовской области	Федеральный бюджет бюджет Тамбовской области местный бюджет внебюджетные источники Всего	0,000 1387,525 23,626 0,000 1411,151		1387,525 23,626 1411,151										2015	Обеспеченность населения централизованными услугами водоснабжения	шт.	1	Управление ТЭК и ЖКХ области, управление строительства и инвестиционной области, администрация Уметского района
323	Строительство водозаборной скважины и водонапорной башни по ул. Зелёная в с. Библиково Уметского района Тамбовской области	Федеральный бюджет бюджет Тамбовской области местный бюджет внебюджетные источники Всего	0,000 1966,608 30,544 0,000 1997,152		1966,608 30,544 1997,152									2015	Обеспеченность населения централизованными услугами водоснабжения	шт.	1/1	Управление ТЭК и ЖКХ области, управление строительства и инвестиционной области, администрация Уметского района	
324	Реконструкция водонапорной башни по ул. Центральная в д. Новоладженка Уметского района Тамбовской области	Федеральный бюджет бюджет Тамбовской области местный бюджет внебюджетные источники Всего	0,000 1012,120 10,220 0,000 1022,340											2020	Обеспеченность населения централизованными услугами водоснабжения	шт.	1	Управление ТЭК и ЖКХ области, управление градостроительства и архитектуры области, администрация Уметского района	
325	Строительство водозаборной скважины и водонапорной башни по адресу: Тамбовская область, Уметский район, д. Ядровка в районе ул. Верхова, д. 28	Федеральный бюджет бюджет Тамбовской области местный бюджет внебюджетные источники Всего	0,000 0,000 0,000 0,000 0,000											2020	Обеспеченность населения централизованными услугами водоснабжения	шт.	1/1	Управление ТЭК и ЖКХ области, управление градостроительства и архитектуры области, администрация Уметского района	
326	Реконструкция водонапорной башни в с. Библиково в районе ул. Заречной, д. 30 Уметского района Тамбовской области	Федеральный бюджет бюджет Тамбовской области местный бюджет внебюджетные источники Всего	0,000 0,000 0,000 0,000 0,000											2020	Обеспеченность населения централизованными услугами водоснабжения	шт.	1	Управление ТЭК и ЖКХ области, управление градостроительства и архитектуры области, администрация Уметского района	
327	Строительство водозаборной скважины и водонапорной башни в с. Масловка Оржековского сельсовета Уметского района Тамбовской области, протяженность — 7021 м	Федеральный бюджет бюджет Тамбовской области местный бюджет внебюджетные источники Всего	0,000 0,000 0,000 0,000 0,000											2019	Обеспеченность населения централизованными услугами водоснабжения	шт.	1/1	Управление ТЭК и ЖКХ области, управление градостроительства и архитектуры области, администрация Уметского района	
328	Строительство водозаборной скважины и водонапорной башни по адресу: Тамбовская область, Уметский район, с. Сергиевка в районе ул. Богачи, д. 21	Федеральный бюджет бюджет Тамбовской области местный бюджет внебюджетные источники Всего	0,000 0,000 0,000 0,000 0,000											2019	Обеспеченность населения централизованными услугами водоснабжения	шт.	1/1	Управление ТЭК и ЖКХ области, управление градостроительства и архитектуры области, администрация Уметского района	
329	Строительство водозаборной скважины и водонапорной башни в пос. совхоза «Софийский» в районе ул. Полева, д. 14 Уметского района Тамбовского области	Федеральный бюджет бюджет Тамбовской области местный бюджет внебюджетные источники Всего	0,000 0,000 0,000 0,000 0,000											2019	Обеспеченность населения централизованными услугами водоснабжения	шт.	1/1	Управление ТЭК и ЖКХ области, управление градостроительства и архитектуры области, администрация Уметского района	
330	Строительство водозаборной скважины и водонапорной башни в пос. №14 в районе ул. Молодежная, д.5 Уметского района Тамбовского области	Федеральный бюджет бюджет Тамбовской области местный бюджет внебюджетные источники Всего	0,000 10183,508 0,000 0,000 10183,508		2868,038									2022	Обеспеченность населения централизованными услугами водоснабжения	шт.	4,775	Управление ТЭК и ЖКХ области, управление градостроительства и архитектуры области, администрация Уметского района	
331	Строительство водопровода по улицам: Весенняя, Широкая, Центральная, Трубовод, Магистральная, Молодежная в пос. Центральное отделение совхоза "Глуховский" Уметского района Тамбовской области	Федеральный бюджет бюджет Тамбовской области местный бюджет внебюджетные источники Всего	0,000 10183,508 122,550 0,000 10306,058		2868,038 48,660							7315,470 73,890		2022	Обеспеченность населения централизованными услугами водоснабжения	км	4,775	Управление ТЭК и ЖКХ области, управление градостроительства и архитектуры области, администрация Уметского района	

	2	3	4	5	6	7	8	9	10	11	12	13	14	15	16	17	18	19	20
340	Реконструкция насосной станции 2-го подъезда в районе ул. Октябрьская, д. 48 с установкой станции очистки воды методом озонирования в г. Котовске Тамбовской области	Федеральный бюджет бюджет Тамбовской области местный бюджет внебюджетные источники Всего	6138,000 62,000												2019	увеличение объема сточных вод, пропущенных через очистные сооружения; увеличение объема очищенных до нормативных значений	куб.м/час	60,0	Управление ТЭК и ЖКХ области, управление градостроительства и архитектуры области, администрация г.Котовска
341	Строительство водопровода на территории города Котовска Тамбовской области	Федеральный бюджет бюджет Тамбовской области местный бюджет внебюджетные источники Всего	0,000 0,000 0,000 0,000												2019	Обеспечение населения централизованными услугами водоснабжения	км	2,10	Управление ТЭК и ЖКХ области, управление градостроительства и архитектуры области, администрация г.Котовска
342	Строительство водопровода и станции очистки воды в районе дома №3 по пр. Труда в г.Котовске Тамбовской области	Федеральный бюджет бюджет Тамбовской области местный бюджет внебюджетные источники Всего	0,000 0,000 0,000 0,000												2019	Обеспечение населения централизованными услугами водоснабжения	км / куб.м/час	1,85/40,0	Управление ТЭК и ЖКХ области, управление градостроительства и архитектуры области, администрация г.Котовска
343	г. Мичуринск Строительство водовода от ВЗУ по Липецкому шоссе до ул. Жуковского в г.Мичуринске Тамбовской области	Федеральный бюджет бюджет Тамбовской области местный бюджет внебюджетные источники Всего	0,000 29988,989 2171,000 0,000	14500,000 15488,989 1671,000 16171,000											2019	Обеспечение населения централизованными услугами водоснабжения	км	7,843	Управление ТЭК и ЖКХ области, управление градостроительства и архитектуры области, администрация г. Мичуринска
344	Инженерные сети водоснабжения к жилым домам №1а, №2а, №3а, №4а, №5а, №6а, №7а, №8а, №9а, №10а, №11а по ул. Яковлева в г.Мичуринске Тамбовской области	Федеральный бюджет бюджет Тамбовской области местный бюджет внебюджетные источники Всего	0,000 1578,304 16,530 0,000	0,000 1578,304 16,530 15988,989											2015	Обеспечение населения централизованными услугами водоснабжения	км	0,495	Управление ТЭК и ЖКХ области, управление градостроительства и архитектуры области, администрация г. Мичуринска
345	Инженерные сети водоснабжения к жилым домам №1а, №2а, №3а, №4а, №5а, №6а, №7а, №8а, №9а, №10а, №11а по ул. Яковлева в г.Мичуринске Тамбовской области	Федеральный бюджет бюджет Тамбовской области местный бюджет внебюджетные источники Всего	0,000 1456,203 15,740 0,000	0,000 1456,203 15,740 1471,943											2015	Обеспечение населения централизованными услугами водоснабжения	км	0,504	Управление ТЭК и ЖКХ области, управление градостроительства и архитектуры области, администрация г. Мичуринска
346	Реконструкция канализационного коллектора по Липецкому шоссе от гашшей камеры в районе ДК «Авангард» до очистных сооружений канализации (ОСК) города Мичуринска Тамбовской области	Федеральный бюджет бюджет Тамбовской области местный бюджет внебюджетные источники Всего	0,000 107088,324 1296,022 0,000	57203,312 49885,012 412,312 50768,722											2015	увеличение объема сточных вод, пропущенных через очистные сооружения; увеличение объема очищенных до нормативных значений	км	3,69	Управление ТЭК и ЖКХ области, управление градостроительства и архитектуры области, администрация г. Мичуринска
347	г. Моршанск Реконструкция сбростного коллектора по ул.Школьная в г.Моршанске Тамбовской области	Федеральный бюджет бюджет Тамбовской области местный бюджет внебюджетные источники Всего	14040,000 135,000												2019	увеличение объема сточных вод, пропущенных через очистные сооружения; увеличение объема очищенных до нормативных значений	км	1,19	Управление ТЭК и ЖКХ области, управление градостроительства и архитектуры области, администрация г. Моршанска
348	Реконструкция водопроводного узла по ул.Савако и Ванцетти с установкой насосной станции в г.Моршанске Тамбовской области	Федеральный бюджет бюджет Тамбовской области местный бюджет внебюджетные источники Всего	0,000 0,000 0,000 0,000	14175,000 0,000 0,000 0,000											2019	Обеспечение населения централизованными услугами водоснабжения	объект	1	Управление ТЭК и ЖКХ области, управление градостроительства и архитектуры области, администрация г. Моршанска

	2	3	4	5	6	7	8	9	10	11	12	13	14	15	16	17	18	19	20
г. Рассказово			0,000													Обеспеченность населения централизованными услугами водоснабжения	шт.	1	Управление ТЭК и ЖКХ области, управление градостроительства и архитектуры области, администрация г. Рассказово
Строительство артезианской скважины в г. Рассказово		Федеральный бюджет	0,000																
Тамбовской области по ул. Молодежная, 40а	349	местный бюджет внебюджетные источники Всего	0,000 0,000 0,000												2019				
Устройство систем централизованного водоснабжения по ул. Вересова, ул. Заречная в г. Рассказово	350	Федеральный бюджет Бюджет Тамбовской области местный бюджет внебюджетные источники Всего	0,000 0,000 0,000 0,000 0,000												2019	Обеспеченность населения централизованными услугами водоснабжения	км	4,50	Управление ТЭК и ЖКХ области, управление градостроительства и архитектуры области, администрация г. Рассказово
Система артезианской скважины в г. Рассказово Тамбовской области по ул. 1-ый Некрасовский переулок, д. №94В	351	Федеральный бюджет бюджет Тамбовской области местный бюджет внебюджетные источники Всего	0,000 0,000 0,000 0,000 0,000												2020	Обеспеченность населения централизованными услугами водоснабжения	шт.	1	Управление ТЭК и ЖКХ области, управление градостроительства и архитектуры области, администрация г. Рассказово
Устройство систем централизованного водоснабжения по ул. Петлиčka, ул. Московская, ул. Пензенская, ул. Гоголя, ул. Чапаева, ул. Профсоюзная в г. Рассказово Тамбовской области	352	Федеральный бюджет бюджет Тамбовской области местный бюджет внебюджетные источники Всего	0,000 9947,541 0,000 0,000 9947,541								9947,541 99,500				2021	Обеспеченность населения централизованными услугами водоснабжения	км	4,80	Управление ТЭК и ЖКХ области, управление градостроительства и архитектуры области, администрация г. Рассказово
Система централизованного водоснабжения по ул. Такаш в г. Рассказово Тамбовской области	353	Федеральный бюджет бюджет Тамбовской области местный бюджет внебюджетные источники Всего	0,000 424,555 11,500 0,000 426,055								424,555 0,500 11,000 425,055				2016	Обеспеченность населения централизованными услугами водоснабжения	км	0,49	Управление ТЭК и ЖКХ области, управление градостроительства и архитектуры области, администрация г. Рассказово
Система централизованного водоснабжения по ул. Белинского в г. Рассказово Тамбовской области	354	Федеральный бюджет бюджет Тамбовской области местный бюджет внебюджетные источники Всего	0,000 688,599 14,500 0,000 703,099								688,599 0,500 14,000 689,099				2015-2016	Обеспеченность населения централизованными услугами водоснабжения	км	0,84	Управление ТЭК и ЖКХ области, управление градостроительства и архитектуры области, администрация г. Рассказово
Реконструкция канализационного коллектора по ул. Пролетарской от жилого дома №225 до ОАО «Расском» в городе Рассказово Тамбовской области (участок канализационного коллектора от колодца на пересечении ул. Пролетарской и автодороги Тамбов-Пенза до ОАО «Расском»)	355	Федеральный бюджет бюджет Тамбовской области местный бюджет внебюджетные источники Всего	0,000 1456,384 25,500 0,000 1481,884								1456,384 0,500 25,000 1456,884				2015-2016	Увеличение объема сточных вод, пропущенных через очистные сооружения; увеличение объема сточных вод, очищенных до нормативных значений	км	2,49	Управление ТЭК и ЖКХ области, управление градостроительства и инвестиций области, администрация г. Рассказово

	2	3	4	5	6	7	8	9	10	11	12	13	14	15	16	17	18	19	20
363	Строительство сетей водоснабжения, водоотведения и очистных сооружений на объектах ООО «Тамбовская индустрия»	внебюджетные источники	274399,040	274399,040											2014				ООО «Тамбовская индустрия»
364	Строительство сетей водоснабжения, водоотведения и очистных сооружений на объектах ООО «Тамбовская птицефабрика»	внебюджетные источники	100000,000	100000,000											2014				ООО «Тамбовская птицефабрика»
365	Строительство сетей водоснабжения, водоотведения и очистных сооружений на объектах сахарного завода в Мордовском районе Тамбовской области	внебюджетные источники	480496,000	480496,000											2014				ООО «Тамбовская сахарная компания»
366	Строительство сетей водоснабжения, водоотведения и очистных сооружений на объектах ООО «Тамбовский Бекон»	внебюджетные источники	1448659,567	1234843,650	213815,917										2014-2015				ООО «Тамбовский Бекон»
367	Строительство сетей водоснабжения, водоотведения и очистных сооружений на объектах ООО «Реурс»	внебюджетные источники	427415,080	427415,080											2014				ООО «Реурс»
368	Строительство сетей водоснабжения, водоотведения и очистных сооружений на объектах ООО «АгроСинергия Тамбов»	внебюджетные источники	107535,050	107535,050											2014				ООО «АгроСинергия Тамбов»
369	Строительство сетей водоснабжения, водоотведения и очистных сооружений на объектах ОАО «Птицефабрика «Ичаловская»	внебюджетные источники	42000,000	42000,000											2014				ОАО «Птицефабрика «Ичаловская»
370	Строительство сетей водоснабжения, водоотведения и очистных сооружений на объектах ООО «Рассказовский свиноводческий комплекс»	внебюджетные источники	51500,000	51500,000											2014				ООО «Рассказовский свиноводческий комплекс»
371	Строительство объектов водоснабжения, водоотведения и очистки сточных вод на объектах агропромышленного комплекса Тамбовской области	внебюджетные источники	103152,265				59672,195	25860,070	10100,000	0,000	35761,600	53372,000	69467,000	40473,000					

* Финансирование мероприятий в 2016-2019 годах будет осуществляться в объеме средств, предусмотренных в бюджете Тамбовской области и местных бюджетах



Зам. главы администрации области А.Т. Табуев