

## АДМИНИСТРАЦИЯ ТАМБОВСКОЙ ОБЛАСТИ

# ПОСТАНОВЛЕНИЕ

14.08.2020

г.Тамбов

№ 654

О внесении изменений в государственную программу Тамбовской области «Обеспечение безопасности населения Тамбовской области и противодействие преступности»

В целях эффективного использования бюджетных средств администрация области постановляет:

1. Внести в государственную программу Тамбовской области «Обеспечение безопасности населения Тамбовской области и противодействие преступности», утвержденную постановлением администрации области от 06.10.2014 №1203 (в редакции от 26.12.2019), (далее — Госпрограмма) следующие изменения:

в паспорте Госпрограммы:

позицию «Объемы и источники финансирования государственной программы» изложить в следующей редакции:

Объемы и источники финансирования государственной программы	Объем бюджетных ассигнований на реализацию государственной программы в 2015 – 2024 годах составит – 5 789 929,2 тыс.рублей, в том числе: за счет средств федерального бюджета - 255 621,1 тыс.рублей: 2015 год – 21 895,0 тыс.рублей; 2016 год – 21 577,3 тыс.рублей; 2017 год – 21 594,8 тыс.рублей; 2018 год – 25 643,0 тыс.рублей; 2019 год – 28 192,3 тыс.рублей; 2020 год – 28 651,1 тыс.рублей; 2021 год – 28 913,2 тыс.рублей; 2022 год – 31 538,4 тыс.рублей; 2023 год – 23 528,0 тыс.рублей; 2024 год – 24 088 тыс. рублей; за счет средств бюджета Тамбовской области - 4 839 345,5 тыс.рублей, в том числе по годам: 2015 год – 254 803,4 тыс.рублей; 2016 год – 316 896,5 тыс.рублей; 2017 год – 439 100,4 тыс.рублей; 2018 год – 434 761,0 тыс.рублей;
---	---

2019 год – 596 755,6 тыс.рублей;  
2020 год – 640 102,2 тыс.рублей;  
2021 год – 550 296,0 тыс.рублей;  
2022 год – 540 678,0 тыс.рублей;  
2023 год – 543 466,2 тыс.рублей;  
2024 год – 523 566,2 тыс.рублей;  
в том числе за счет средств Дорожного фонда области –  
2 381 262,6 тыс.рублей, в том числе по годам:  
2015 – 40 000,0 тыс.рублей;  
2016 – 64 900,0 тыс.рублей;  
2017 – 90 000,0 тыс.рублей;  
2018 – 91 000,0 тыс.рублей;  
2019 – 372 439,3 тыс.рублей;  
2020 – 415 493,1 тыс.рублей;  
2021 год – 343 204,1 тыс.рублей;  
2022 год – 340 726,1 тыс.рублей;  
2023 год – 319 000,0 тыс.рублей;  
2024 год – 304 500,0 тыс.рублей;  
за счет средств местного бюджета – 171 815,6 тыс.рублей:  
2015 год – 13 327,7 тыс. рублей;  
2016 год – 30 357,3 тыс. рублей;  
2017 год – 14 685,5 тыс. рублей;  
2018 год – 14 317,3 тыс.рублей;  
2019 год – 14 172,5 тыс.рублей;  
2020 год – 16 905,3 тыс.рублей;  
2021 год – 16 860,0 тыс.рублей;  
2022 год – 17 165,0 тыс.рублей;  
2023 год – 16 860,0 тыс.рублей;  
2024 год – 17 165,0 тыс.рублей;  
за счет средств внебюджетных источников –  
522 759,7 тыс.рублей:  
2015 год – 34 208,2 тыс.рублей;  
2016 год – 218 615,7 тыс.рублей;  
2017 год – 119 588,1 тыс.рублей;  
2018 год – 18 652,7 тыс.рублей;  
2019 год – 20 927,0 тыс.рублей;  
2020 год – 21 068,0 тыс.рублей;  
2021 год – 21 500,0 тыс.рублей;  
2022 год – 22 090,0 тыс.рублей;  
2023 год – 23 000,0 тыс.рублей;  
2024 год – 23 110,0 тыс.рублей;  
общий объем финансирования – 5 789 541,9 тыс.рублей,  
в том числе:  
2015 год – 324 234,3 тыс.рублей;  
2016 год – 587 446,8 тыс.рублей;  
2017 год – 594 968,8 тыс.рублей;

	2018 год – 493 374,0 тыс.рублей; 2019 год – 660 047,4 тыс.рублей; 2020 год – 706 726,6 тыс.рублей; 2021 год – 617 569,2 тыс.рублей; 2022 год – 611 471,4 тыс.рублей; 2023 год – 606 854,2 тыс.рублей; 2024 год – 587 929,2 тыс.рублей; кроме этого, стоимость материально-технических ресурсов (объектов нефинансовых активов), поставляемых в Тамбовскую область за счет средств федеральной целевой программы «Повышение безопасности дорожного движения в 2013-2020 годах» - 32 358,9 тыс.рублей, в том числе по годам: 2015 год – 4 897,3 тыс.рублей; 2016 год – 2 449,1 тыс.рублей; 2017 год – 5 681,6 тыс.рублей; 2018 год – 11 429,6 тыс.рублей; 2019 год – 4 840,3 тыс.рублей; 2020 год – 3 061,0 тыс.рублей
--	---

в разделе 5 «Обоснование объема финансовых ресурсов, необходимых для реализации государственной программы»:

в абзаце третьем:

цифры «4 622 906,5» заменить цифрами «4 839 345,5»;

цифры «247 032,2» заменить цифрами «255 621,1»;

цифры «44 242,9» заменить цифрами «32 358,9»;

в абзаце четвертом цифры «524 021,7» заменить цифрами «522 759,7»;

раздел 6 «Механизм реализации государственной программы» изложить в следующей редакции:

#### «6. Механизм реализации государственной программы

Реализация государственной программы осуществляется управлением по вопросам безопасности и правопорядка администрации области (с 2017 года управлением региональной безопасности области), управлением здравоохранения области, управлением по физической культуре и спорту области, комитетом по управлению имуществом области, управлением по охране, контролю и регулированию использования объектов животного мира области, управлением культуры и архивного дела области, управлением автомобильных дорог области, управлением транспорта области (с 2017 года управлением автомобильных дорог и транспорта области), правовым управлением администрации области (с 2017 года правовым департаментом аппарата главы администрации области), отделом по противодействию терроризму аппарата главы администрации области, департаментом административно-хозяйственной работы и контрактной службы аппарата главы администрации области, финансовым управлением области.

Государственная программа предусматривает персональную ответственность соисполнителей за реализацию закрепленных за ними мероприятий.

Для единого подхода к выполнению всего комплекса мероприятий программы, целенаправленного и эффективного расходования финансовых средств, выделенных на ее реализацию, необходимо четкое взаимодействие между всеми соисполнителями государственной программы.

Ответственный исполнитель:

организует реализацию государственной программы, вносит предложения о внесении изменений в государственную программу и несет ответственность за достижение показателей (индикаторов) государственной программы, а также конечных результатов ее реализации;

в соответствии с требованиями постановления администрации области от 28.09.2012 № 1177 «Об утверждении Порядка разработки, утверждения и реализации государственных программ Тамбовской области» представляет в управление стратегического развития, национальных целей, программ и проектов администрации области сведения, необходимые для проведения мониторинга и оценки эффективности государственной программы:

запрашивает у соисполнителей сведения, необходимые для проведения мониторинга и подготовки годового отчета о ходе реализации государственной программы (далее - годовой отчет);

готовит годовой отчет и представляет его в управление стратегического развития, национальных целей, программ и проектов администрации области.

Соисполнитель:

осуществляет реализацию мероприятий государственной программы и основных мероприятий, в отношении которых он является соисполнителем, вносит ответственному исполнителю предложения о необходимости внесения изменений в государственную программу;

представляет ответственному исполнителю сведения, необходимые для проведения мониторинга (за полугодие в срок до 10 июля) и подготовки годового отчета, в срок до 10 февраля года, следующего за отчетным.

Внесение изменений в государственную программу осуществляется по инициативе ответственного исполнителя либо во исполнение поручений администрации области, в том числе с учетом результатов оценки эффективности реализации государственной программы.

Ответственный исполнитель размещает на официальном сайте в информационно-коммуникационной сети «Интернет» информацию о государственной программе, ходе ее реализации, достижении значений показателей (индикаторов) государственной программы, степени выполнения мероприятий государственной программы.

Приобретение материальных средств, оказание услуг, выполнение работ для государственных нужд осуществляется на основании федерального законодательства.

Соисполнители мероприятий несут ответственность за некачественное и несвоевременное их выполнение, нецелевое и нерациональное использование финансовых средств в соответствии с действующим законодательством.

При реализации подпрограмм и мероприятий государственной программы планируется предоставление субсидий и субвенций бюджетам муниципальных образований.»;

в приложении №1 к Госпрограмме «Перечень показателей (индикаторов) государственной программы Тамбовской области «Обеспечение безопасности населения Тамбовской области и противодействие преступности», подпрограмм государственной программы и их значениях:

раздел 2 «Подпрограмма государственной программы «Обеспечение общественного порядка и противодействие преступности в Тамбовской области» изложить в редакции согласно приложению №1 к настоящему постановлению;

приложения № 2, 3 к Госпрограмме изложить в редакции согласно приложениям № 2, 3 к настоящему постановлению;

в приложении №4 к Госпрограмме «Подпрограмма «Обеспечение общественного порядка и противодействие преступности в Тамбовской области» (далее – подпрограмма):

в паспорте подпрограммы:

позицию «Целевые индикаторы и показатели подпрограммы, их значения на последний год реализации» изложить в следующей редакции:

Целевые индикаторы и показатели подпрограммы, их значения на последний год реализации	<p>Уровень преступности: количество зарегистрированных преступлений в расчете на 100 тысяч населения области - 1080;</p> <p>преступления, совершенные несовершеннолетними или при их соучастии - 310 ед.;</p> <p>количество членов общественных объединений правоохранительной направленности - 1220 человек.;</p> <p>доля лиц, ранее осуждавшихся за совершение преступлений, в общем количестве лиц, осужденных на основании обвинительных приговоров, вступивших в законную силу - 38,8%;</p> <p>количество рассмотренных дел об административных правонарушениях административными комиссиями городских округов и муниципальных районов - 9100;</p> <p>доля преступлений, совершенных несовершеннолетними или при их соучастии в общем числе оконченных - 4,3%;</p> <p>удельный вес преступлений в сфере незаконного оборота наркотиков от общего количества зарегистрированных преступлений - 10,8%</p>
---	--

позицию «Объем и источники финансирования подпрограммы» изложить в следующей редакции:

Объем и источники финансирования подпрограммы	<p>Общий объем финансирования подпрограммы в 2015-2024 годах составит – 199 754,2 тыс.рублей, в том числе: за счет средств бюджета области – 139 154,2 тыс.рублей;</p> <p>в том числе по годам:</p> <p>2015 год – 6 733,8 тыс.рублей;</p> <p>2016 год – 18 339,9 тыс.рублей;</p> <p>2017 год – 17 422,3 тыс.рублей;</p> <p>2018 год – 20 615,7 тыс.рублей;</p> <p>2019 год – 20 997,4 тыс.рублей;</p> <p>2020 год – 24 816,1 тыс.рублей;</p> <p>2021 год – 7 464,0 тыс.рублей;</p> <p>2022 год – 7 464,0 тыс.рублей;</p> <p>2023 год – 7 650,5 тыс.рублей;</p> <p>2024 год – 7 650,5 тыс.рублей;</p> <p>за счет муниципальных бюджетов – 49 100,0 тыс.рублей;</p> <p>в том числе по годам:</p> <p>2015 год – 3 900,0 тыс.рублей;</p> <p>2016 год – 4 100,0 тыс.рублей;</p> <p>2017 год – 4 300,0 тыс.рублей;</p> <p>2018 год – 4 700,0 тыс.рублей;</p> <p>2019 год – 4 900,0 тыс.рублей;</p> <p>2020 год – 5 200,0 тыс.рублей;</p> <p>2021 год – 5 400,0 тыс.рублей;</p> <p>2022 год – 5 600,0 тыс.рублей;</p> <p>2023 год – 5 400,0 тыс.рублей;</p> <p>2024 год – 5 600,0 тыс.рублей;</p> <p>за счет внебюджетных источников – 11 500,0 тыс.рублей;</p> <p>в том числе по годам:</p> <p>2015 год – 1 200,0 тыс.рублей;</p> <p>2016 год – 700,0 тыс.рублей;</p> <p>2017 год – 700,0 тыс.рублей;</p> <p>2018 год – 700,0 тыс.рублей;</p> <p>2019 год – 700,0 тыс.рублей;</p> <p>2020 год – 1 500,0 тыс.рублей;</p> <p>2021 год – 1 500,0 тыс.рублей;</p> <p>2022 год – 1 500,0 тыс.рублей;</p> <p>2023 год – 1 500,0 тыс.рублей;</p> <p>2024 год – 1 500,0 тыс.рублей</p>
---	--

в разделе 1 «Общая характеристика сферы реализации подпрограммы»: абзац четвертый изложить в следующей редакции:

«В течение последних лет вопросами профилактики правонарушений на качественно новом уровне занимались не только правоохранительные органы, но и органы исполнительной власти области, структурные подразделения администрации области, органы местного самоуправления, общественные организации. Выстроена система взаимодействия всех заинтересованных структур, а также обеспечен контроль за реализацией принимаемых решений в соответствии с Законом Тамбовской области от 03 июля 2017 г. № 117-3 «Об отдельных вопросах по профилактике правонарушений в Тамбовской области.»»;

в абзаце тринадцатом слова «(Постановление Правительства Российской Федерации от 3 ноября 2012 г. № 1142 «О мерах по реализации Указа Президента Российской Федерации от 21 августа 2012 г. № 1199 «Об оценке эффективности деятельности органов исполнительной власти субъектов Российской Федерации»)» исключить;

раздел 5 «Обоснование объема финансовых ресурсов, необходимых для реализации подпрограммы» изложить в следующей редакции:

«5. Обоснование объема финансовых ресурсов, необходимых для реализации подпрограммы

Источником финансирования подпрограммы являются средства бюджета Тамбовской области, муниципальных бюджетов, а также внебюджетные средства.

Общий объем финансирования подпрограммы в 2015-2024 годах составит 199 754,2 тыс.рублей, в том числе: за счет средств бюджета области - 139 154,2 тыс.рублей;

в том числе по годам:

2015 год – 6 733,8 тыс.рублей;

2016 год – 18 339,9 тыс.рублей;

2017 год – 17 422,3 тыс.рублей;

2018 год – 20 615,7 тыс.рублей;

2019 год – 20 997,4 тыс.рублей;

2020 год – 24 816,1 тыс.рублей;

2021 год – 7 464,0 тыс.рублей;

2022 год – 7 464,0 тыс.рублей;

2023 год – 7 650,5 тыс.рублей;

2024 год – 7 650,5 тыс.рублей;

за счет муниципальных бюджетов – 49 100,0 тыс.рублей;

в том числе по годам:

2015 год – 3 900,0 тыс.рублей;

2016 год – 4 100,0 тыс.рублей;

2017 год – 4 300,0 тыс.рублей;

2018 год – 4 700,0 тыс.рублей;

2019 год – 4 900,0 тыс.рублей;

2020 год – 5 200,0 тыс.рублей;

2021 год – 5 400,0 тыс.рублей;

2022 год – 5 600,0 тыс.рублей;  
2023 год – 5 400,0 тыс. рублей;  
2024 год – 5 600,0 тыс.рублей;  
за счет внебюджетных источников – 11 500,0 тыс.рублей;

в том числе по годам:

2015 год – 1 200,0 тыс.рублей;  
2016 год – 700,0 тыс.рублей;  
2017 год – 700,0 тыс.рублей;  
2018 год – 700,0 тыс.рублей;  
2019 год – 700,0 тыс.рублей;  
2020 год – 1 500,0 тыс.рублей;  
2021 год – 1 500,0 тыс.рублей;  
2022 год – 1 500,0 тыс.рублей;  
2023 год – 1 500,0 тыс.рублей;  
2024 год – 1 500,0 тыс.рублей.»;

раздел 6 «Механизм реализации подпрограммы» изложить в следующей редакции:

#### «6. Механизм реализации подпрограммы

Механизм реализации подпрограммы базируется на принципах взаимодействия федеральных органов исполнительной власти, органов исполнительной власти области, органов местного самоуправления и организаций, в том числе общественных, а также четкого разграничения полномочий и ответственности всех исполнителей подпрограммы в рамках согласованных обязательств и полномочий.

Решение задач по формированию и эффективному управлению реализацией подпрограммы осуществляется путем обоснованного выбора форм и методов управления.

Отбор исполнителей, выполняющих (оказывающих) отдельные работы (услуги) в рамках подпрограммы, производится на конкурсной основе в соответствии с федеральным законодательством.

При реализации мероприятий подпрограммы предполагается предоставление субвенций органам местного самоуправления на исполнение отдельных государственных полномочий в соответствии с Законом области от 01.07.2011 № 22-3 «О наделении администраций муниципальных районов и городских округов Тамбовской области отдельными государственными полномочиями по созданию и обеспечению деятельности административных комиссий и определению перечня должностных лиц, уполномоченных составлять протоколы об административных правонарушениях», субвенций Управлению Министерства внутренних дел Российской Федерации по Тамбовской области на осуществление части переданных полномочий по составлению протоколов об административных правонарушениях, посягающих на общественный порядок и общественную безопасность в соответствии с Соглашением между Министерством внутренних дел

Российской Федерации и администрацией области от 12.09.2019 о передаче Министерству внутренних дел Российской Федерации части полномочий по составлению протоколов об административных правонарушениях, посягающих на общественный порядок и общественную безопасность, предусмотренных Законом Тамбовской области от 29.10.2003 №155-З «Об административных правонарушениях в Тамбовской области».

Соисполнители подпрограммы - ответственные за выполнение мероприятий с учетом выделяемых на реализацию подпрограммы финансовых средств вносят ответственному исполнителю подпрограммы предложения по уточнению целевых индикаторов и показателей, затрат по программным мероприятиям, механизму реализации и составу исполнителей.

В ходе реализации подпрограммы соисполнители подпрограммы - ответственные за выполнение мероприятий:

организуют реализацию мероприятий подпрограммы, обеспечивают целевое и эффективное использование выделяемых на реализацию средств;

несут ответственность за своевременную и качественную реализацию мероприятий подпрограммы;

разрабатывают в пределах своей компетенции нормативные правовые акты, необходимые для реализации подпрограммы;

проводят анализ, формируют предложения по рациональному использованию финансовых ресурсов подпрограммы;

представляют информацию о ходе выполнения мероприятий подпрограммы ответственному исполнителю подпрограммы и обобщенный доклад (годовой) на заседании межведомственной комиссии по профилактике правонарушений в Тамбовской области;

готовят в установленном порядке предложения по уточнению перечня мероприятий подпрограммы на очередной финансовый год;

уточняют механизм реализации подпрограммы и затраты по ее мероприятиям.

Ответственный исполнитель подпрограммы в установленном порядке осуществляет текущую работу по координации деятельности соисполнителей подпрограммы, несет ответственность за подготовку и реализацию подпрограммы в целом, внесение в нее изменений, ведение полугодовой, годовой и итоговой отчетности.»;

в приложении №5 к Госпрограмме «Подпрограмма «Противодействие терроризму и экстремизму в Тамбовской области» (далее-подпрограмма):

в паспорте подпрограммы позицию «Объемы и источники финансирования подпрограммы» изложить в следующей редакции:

Объемы и источники финансирования подпрограммы	Общий объем финансирования подпрограммы в 2015-2024 годах составит – 299 472,5 тыс.рублей, в том числе: за счет средств бюджета области – 26 280,8 тыс.рублей; в том числе по годам: 2015 год – 293,5 тыс.рублей; 2016 год – 5 230,0 тыс.рублей;
--	--

<p>2017 год – 1 110,4 тыс.рублей;  2018 год – 755,0 тыс.рублей;  2019 год – 1 289,4 тыс.рублей;  2020 год – 902,5 тыс.рублей;  2021 год – 60,0 тыс.рублей;  2022 год – 60,0 тыс.рублей;  2023 год – 10 990,0 тыс.рублей;  2024 год – 5 590,0 тыс.рублей;  за счет муниципальных бюджетов –78 629,9 тыс.рублей;  в том числе по годам:  2015 год – 5 937,7 тыс.рублей;  2016 год – 22 574,2 тыс.рублей;  2017 год – 6 600,0 тыс.рублей;  2018 год – 5 910,0 тыс.рублей;  2019 год – 6 160,0 тыс.рублей;  2020 год – 6 448,0 тыс.рублей;  2021 год – 6 200,0 тыс.рублей;  2022 год - 6 300,0 тыс.рублей;  2023 год – 6 200,0 тыс.рублей;  2024 год - 6 300,0 тыс.рублей;  за счет внебюджетных источников –  194 561,8 тыс.рублей;  в том числе по годам:  2015 год – 30 775,7 тыс.рублей;  2016 год – 26 983,0 тыс.рублей;  2017 год – 15 537,9 тыс.рублей;  2018 год – 15 520,2 тыс.рублей;  2019 год – 16 587,0 тыс.рублей;  2020 год – 15 958,0 тыс.рублей;  2021 год – 17 000,0 тыс.рублей;  2022 год – 18 100,0 тыс.рублей;  2023 год – 19 000,0 тыс.рублей;  2024 год – 19 100,0 тыс.рублей</p>
--

раздел 5 «Обоснование объема финансовых ресурсов, необходимых для реализации подпрограммы» изложить в следующей редакции:

**«5. Обоснование объема финансовых ресурсов, необходимых для реализации подпрограммы**

Источником финансирования подпрограммы являются средства бюджета Тамбовской области, муниципальных бюджетов, а также внебюджетные средства.

Общий объем финансирования подпрограммы в 2015-2024 годах составит – 299 472,5 тыс.рублей, в том числе: за счет средств бюджета области – 26 280,8 тыс.рублей; в том числе по годам:

2015 год – 293,5 тыс.рублей;  
2016 год – 5 230,0 тыс.рублей;  
2017 год – 1 110,4 тыс.рублей;  
2018 год – 755,0 тыс.рублей;  
2019 год – 1 289,4 тыс.рублей;  
2020 год – 902,5 тыс.рублей;  
2021 год – 60,0 тыс.рублей;  
2022 год – 60,0 тыс.рублей;  
2023 год – 10 990,0 тыс.рублей;  
2024 год – 5 590,0 тыс.рублей;  
за счет муниципальных бюджетов – 78 629,9 тыс.рублей;

в том числе по годам:

2015 год – 5 937,7 тыс.рублей;  
2016 год – 22 574,2 тыс.рублей;  
2017 год – 6 600,0 тыс.рублей;  
2018 год – 5 910,0 тыс.рублей;  
2019 год – 6 160,0 тыс. рублей;  
2020 год – 6 448,0 тыс. рублей;  
2021 год – 6 200,0 тыс.рублей;  
2022 год - 6 300,0 тыс.рублей;  
2023 год – 6 200,0 тыс.рублей;  
2024 год - 6 300,0 тыс.рублей;

за счет внебюджетных источников – 194 561,8 тыс.рублей;

в том числе по годам:

2015 год – 30 775,7 тыс.рублей;  
2016 год – 26 983,0 тыс.рублей;  
2017 год – 15 537,9 тыс.рублей;  
2018 год – 15 520,2 тыс.рублей;  
2019 год – 16 587,0 тыс.рублей;  
2020 год – 15 958,0 тыс.рублей;  
2021 год – 17 000,0 тыс.рублей;  
2022 год – 18 100,0 тыс.рублей;  
2023 год – 19 000,0 тыс.рублей;  
2024 год – 19 100,0 тыс.рублей.»;

в разделе 6 «Механизм реализации подпрограммы» абзац третий изложить в следующей редакции:

«Отбор исполнителей, выполняющих (оказывающих) отдельные работы (услуги) в рамках подпрограммы, производится на конкурсной основе в соответствии с федеральным законодательством.»;

в приложении №6 к Госпрограмме «Подпрограмма «Повышение безопасности дорожного движения в Тамбовской области» (далее – подпрограмма):

в паспорте подпрограммы:

позицию «Объем и источники финансирования подпрограммы» изложить в следующей редакции:

<p>Объем и источники финансирования подпрограммы</p>	<p>Объем бюджетных ассигнований на реализацию подпрограммы в 2015 - 2024 годах составит - 3 529 392,7 тыс.рублей, в том числе: за счет средств бюджета Тамбовской области - 3 139 100,2 тыс.рублей, в том числе по годам: 2015 год - 166 793,5 тыс.рублей; 2016 год - 228 359,8 тыс.рублей; 2017 год - 299 892,9 тыс.рублей; 2018 год - 247 321,2 тыс.рублей; 2019 год - 393 018,3 тыс.рублей; 2020 год - 431 029,3 тыс.рублей; 2021 год - 366 240,3 тыс.рублей; 2022 год - 356 262,3 тыс.рублей; 2023 год - 332 341,3 тыс.рублей; 2024 год - 317 841,3 тыс.рублей; в том числе за счет средств Дорожного фонда области - 2 381 262,6 тыс.рублей, в том числе по годам: 2015 - 40 000,0 тыс.рублей; 2016 - 64 900,0 тыс.рублей; 2017 - 90 000,0 тыс.рублей; 2018 - 91 000,0 тыс.рублей; 2019 - 372 439,3 тыс.рублей; 2020 - 415 493,1 тыс.рублей; 2021 - 343 204,1 тыс.рублей; 2022 - 340 726,1 тыс.рублей; 2023 - 319 000,0 тыс.рублей; 2024 - 304 500,0 тыс.рублей; за счет средств местного бюджета - 44 085,7 тыс.рублей, в том числе по годам: 2015 год - 3 490,0 тыс.рублей; 2016 год - 3 683,1 тыс.рублей; 2017 год - 3 785,5 тыс.рублей; 2018 год - 3 707,3 тыс.рублей; 2019 год - 3 112,5 тыс.рублей; 2020 год - 5 257,3 тыс.рублей; 2021 год - 5 260,0 тыс.рублей; 2022 год - 5 265,0 тыс.рублей; 2023 год - 5 260,0 тыс.рублей; 2024 год - 5 265,0 тыс.рублей; за счет средств внебюджетных источников - 313 847,9 тыс.рублей, в том числе по годам: 2015 год - 2 232,5 тыс.рублей; 2016 год - 190 932,7 тыс.рублей;</p>
--	---

<p>2017 год - 103 350,2 тыс.рублей; 2018 год - 2 432,5 тыс.рублей; 2019 год - 2 450,0 тыс.рублей; 2020 год - 2 470,0 тыс.рублей; 2021 год - 2 480,0 тыс.рублей; 2022 год - 2 490,0 тыс.рублей; 2023 год - 2 500,0 тыс.рублей; 2024 год - 2 510,0 тыс.рублей; общий объем финансирования - 3 497 033,8 тыс.рублей, в том числе по годам: 2015 год - 172 516,0 тыс.рублей; 2016 год - 422 975,6 тыс.рублей; 2017 год - 407 028,6 тыс.рублей; 2018 год - 253 461,0 тыс.рублей; 2019 год - 398 580,8 тыс.рублей; 2020 год - 438 756,6 тыс.рублей; 2021 год - 373 980,3 тыс.рублей; 2022 год - 364 017,3,3 тыс.рублей; 2023 год - 340 101,3 тыс.рублей; 2024 год - 325 616,3 тыс.рублей; кроме этого, стоимость материально-технических ресурсов (объектов нефинансовых активов), поставляемых в Тамбовскую область за счет средств федеральной целевой программы «Повышение безопасности дорожного движения в 2013 - 2020 годах» - 32 358,9 тыс.рублей, в том числе по годам: 2015 год - 4 897,3 тыс.рублей; 2016 год - 2 449,1 тыс.рублей; 2017 год - 5 681,6 тыс.рублей; 2018 год - 11 429,6 тыс.рублей; 2019 год - 4 840,3 тыс.рублей; 2020 год - 3061,0 тыс.рублей. Подпрограмма реализуется за счет средств бюджета Тамбовской области и средств, привлеченных из других источников. Порядок и объем финансирования затрат на мероприятия подпрограммы из других источников определяются на основании согласованных обязательств и полномочий в соответствии с действующим законодательством. При формировании проектов бюджетов Тамбовской области на 2015 - 2024 годы объемы средств, выделяемых на реализацию мероприятий подпрограммы, уточняются с учетом</p>
---

возможностей бюджета Тамбовской области и средств, привлеченных из других источников
--

раздел 5 «Обоснование объема финансовых ресурсов, необходимых для реализации подпрограммы» изложить в следующей редакции:

«5. Обоснование объема финансовых ресурсов, необходимых для реализации подпрограммы

Подпрограмма реализуется за счет средств бюджета Тамбовской области и средств, привлеченных из других источников. Порядок и объемы финансирования затрат на мероприятия подпрограммы из других источников определяются на основании согласованных обязательств и полномочий в соответствии с действующим законодательством.

Общий объем финансирования подпрограммы в 2015-2024 годах за счет всех источников финансирования составит 3 504 392,7 тыс.рублей.

По годам	Всего	Федеральный бюджет*	Бюджет Тамбовской области	В т.ч. средства Дорожного фонда области	Местный бюджет	Внебюджетные средства
2015	177 413,3	4 897,3	166 793,5	40 000,0	3 490,0	2 232,5
2016	425 424,7	2 449,1	228 359,8	64 900,0	3 683,1	190 932,7
2017	412 710,2	5 681,6	299 892,9	90 000,0	3 785,5	103 350,2
2018	264 890,6	11 429,6	247 321,2	91 000,0	3 707,3	2 432,5
2019	403 421,1	4 840,3	393 018,3	372 439,3	3 112,5	2 450,0
2020	441 817,6	3 061,0	431 029,3	415 493,1	5 257,3	2 470,0
2021	373 980,3		366 240,3	343 204,1	5 260,0	2 480,0
2022	364 017,3		356 262,3	340 726,1	5 265,0	2 490,0
2023	340 101,3		332 341,3	319 000,0	5 260,0	2 500,0
2024	325 616,3		317 841,3	304 500,0	5 265,0	2 510,50
Всего	3 529 392,7	32 358,9	3 139 100,2	2 381 262,6	44 085,7	313 847,9

\* Стоимость материально-технических ресурсов (объектов нефинансовых активов), поставляемых в Тамбовскую область за счет средств федеральной целевой программы «Повышение безопасности дорожного движения в 2013-2020 годах».

При формировании проектов бюджетов Тамбовской области на 2015-2024 годы объемы средств, выделяемых на реализацию мероприятий подпрограммы, уточняются с учетом возможностей бюджета Тамбовской области и средств, привлеченных из других источников.

Адресный перечень мероприятий по предотвращению дорожно-транспортных происшествий и гибели в них людей на автомобильных дорогах регионального значения, реализуемых за счет средств бюджета Тамбовской области, предусмотренных на дорожное хозяйство, приведен в приложении №1 к подпрограмме.

Правила предоставления и расходования консолидированной субсидии из бюджета Тамбовской области бюджетам муниципальных образований области на осуществление мероприятий по предотвращению дорожно-транспортных происшествий приведены в приложении № 2 к

подпрограмме.»;

в разделе 6 «Механизм реализации подпрограммы» абзац третий изложить в следующей редакции:

«Отбор исполнителей, выполняющих (оказывающих) отдельные работы (услуги) в рамках подпрограммы, производится на конкурсной основе в соответствии с федеральным законодательством. При реализации мероприятий подпрограммы предполагается предоставление субсидий бюджетам муниципальных образований области.»;

в приложении «Адресный перечень мероприятий по предотвращению дорожно-транспортных происшествий и гибели в них людей на автомобильных дорогах регионального значения, реализуемых за счет средств бюджета Тамбовской области, предусмотренных на дорожное хозяйство» к подпрограмме разделы «2020 год» и «2021 год» изложить в редакции согласно приложению №4 к настоящему постановлению.

приложение к подпрограмме считать приложением №1;

дополнить подпрограмму приложением № 2 в редакции согласно приложению №5 к настоящему постановлению;

в приложении №7 к Госпрограмме «Подпрограмма «Подготовка граждан к военной службе в Тамбовской области» (далее – подпрограмма):

в паспорте подпрограммы позицию «Объем и источники финансирования подпрограммы» изложить в следующей редакции:

Объем и источники финансирования подпрограммы	<p>Общий объем финансирования подпрограммы в 2015-2024 гг. за счет всех источников финансирования составит 258 856,6 тыс. рублей, в том числе: за счет средств федерального бюджета - 252 983,0 тыс. рублей, в том числе по годам:</p> <p>2015 год – 21 895,0 тыс. рублей;  2016 год – 21 577,3 тыс. рублей;  2017 год – 21 594,8 тыс. рублей;  2018 год – 25 643,0 тыс. рублей;  2019 год – 27 936,2 тыс. рублей;  2020 год – 28 651,1 тыс. рублей;  2021 год – 28 627,0 тыс. рублей;  2022 год – 29 707,8 тыс. рублей;  2023 год – 23 528,0 тыс. рублей;  2024 год – 24 088,0 тыс. рублей;</p> <p>за счет средств бюджета области - 3 023,6 тыс. рублей, в том числе по годам:</p> <p>2015 год – 254,0 тыс. рублей;  2016 год – 602,0 тыс. рублей;  2017 год – 602,0 тыс. рублей;  2018 год – 421,6 тыс. рублей;  2019 год – 360,0 тыс. рублей;  2020 год – 0,0 тыс. рублей;</p>
---	--

<p>2021 год – 0,0 тыс. рублей;  2022 год – 0,0 тыс. рублей;  2023 год – 752,0 тыс. рублей;  2024 год – 752,0 тыс. рублей;  за счет внебюджетных источников – 2 850,0 тыс. рублей,  в том числе по годам:  2015 год – 0,0 тыс. рублей;  2016 год – 0,0 тыс. рублей;  2017 год – 0,0 тыс. рублей;  2018 год – 0,0 тыс. рублей;  2019 год – 1 190,0 тыс. рублей;  2020 год – 1 140,0 тыс. рублей;  2021 год – 520,0 тыс. рублей;  2022 год – 0,0 тыс. рублей;  2023 год – 0,0 тыс. рублей;  2024 год – 0,0 тыс. рублей</p>
---

раздел 5 «Обоснование объема финансовых ресурсов, необходимых для реализации подпрограммы» изложить в следующей редакции:

«5. Обоснование объема финансовых ресурсов, необходимых для реализации подпрограммы

Источником финансирования подпрограммы являются средства федерального бюджета, бюджета области, а также внебюджетные средства.

Общий объем финансирования подпрограммы в 2015-2024 годах за счет всех источников финансирования составит 261 346,6 тыс. рублей, в том числе:

за счет средств федерального бюджета - 252 983,0 тыс. рублей,

в том числе по годам:

2015 год – 21 895,0 тыс. рублей;

2016 год – 21 577,3 тыс. рублей;

2017 год – 21 594,8 тыс. рублей;

2018 год – 25 643,0 тыс. рублей;

2019 год – 27 936,2 тыс. рублей;

2020 год – 28 385,9 тыс. рублей;

2021 год – 28 627,0 тыс. рублей;

2022 год – 29 707,8 тыс. рублей;

2023 год – 23 528,0 тыс. рублей;

2024 год – 24 088,0 тыс. рублей;

за счет средств бюджета области -3 023,6 тыс. рублей,

в том числе по годам:

2015 год – 254,0 тыс. рублей;

2016 год – 602,0 тыс. рублей;

2017 год – 602,0 тыс. рублей;

2018 год – 421,6 тыс. рублей;

2019 год – 360,0 тыс. рублей;  
 2020 год – 0,0 тыс. рублей;  
 2021 год – 0,0 тыс. рублей;  
 2022 год – 0,0 тыс. рублей;  
 2023 год – 752,0 тыс. рублей;  
 2024 год – 752,0 тыс. рублей;  
 за счет внебюджетных источников – 2 850,0 тыс. рублей,  
 в том числе по годам:


2015 год – 0,0 тыс. рублей;  
 2016 год – 0,0 тыс. рублей;  
 2017 год – 0,0 тыс. рублей;  
 2018 год – 0,0 тыс. рублей;  
 2019 год – 1 190,0 тыс. рублей;  
 2020 год – 1 140,0 тыс. рублей;  
 2021 год – 520,0 тыс. рублей;  
 2022 год – 0,0 тыс. рублей;  
 2023 год – 0,0 тыс. рублей;  
 2024 год – 0,0 тыс. рублей»;

в разделе 6 «Механизм реализации подпрограммы» абзац четвертый изложить в следующей редакции:

«При реализации мероприятий подпрограммы предполагается предоставление субвенций на осуществление отдельных государственных полномочий по расчету и предоставлению субвенций бюджетам поселений на осуществление ими полномочий Российской Федерации по первичному воинскому учету на территориях, где отсутствуют военные комиссариаты.».

2. Опубликовать настоящее постановление на «Официальном интернет-портале правовой информации» ([www.pravo.gov.ru](http://www.pravo.gov.ru)) и на сайте сетевого издания «Тамбовская жизнь» ([www.tamlife.ru](http://www.tamlife.ru)).

Глава администрации  
 области А.В.Ильин



ПРИЛОЖЕНИЕ №1

к постановлению администрации области  
от 17.08.2020 № 654

ПРИЛОЖЕНИЕ №1

к государственной программе Тамбовской области «Обеспечение безопасности населения Тамбовской области и противодействие преступности»

Перечень

показателей (индикаторов) государственной программы Тамбовской области «Обеспечение безопасности населения Тамбовской области и противодействие преступности», подпрограмм государственной программы и их значений

2. Подпрограмма государственной программы «Обеспечение общественного порядка и противодействие преступности в Тамбовской области»														
1	2	3	4	5	6	7	8	9	10	11	12	13	14	15
2.1.	Уровень преступности: количество зарегистрированных преступлений в расчете на 100 тысяч населения области	Число						1100	1080					
2.2.	Преступления, совершенные несовершеннолетними или при их соучастии	Число	451	415	400	390	380	370	360	350	340	330	320	310
2.3.	Количество членов общественных объединений правоохранительной направленности	Человек	50	150	1000	1030	1060	1100	1130	1150	1180	1200	1210	1220

1	2	3	4	5	6	7	8	9	10	11	12	13	14	15
2.4.	Доля лиц, ранее осуждавшихся за совершение преступлений, в общем количестве осужденных на основании обвинительных приговоров, вступивших в законную силу	Процент	40	39,8	39,6	39,4	39,2	39,0	38,8					
2.5.	Количество рассмотренных дел об административных правонарушениях административными комиссиями городских округов и муниципальных районов	Число	4950	5000	5100	5200	5300	7200	7700	8200	8900	9000	9050	9100
2.6.	Доля совершенных несовершеннолетними или при их соучастии, в общем числе оконченных	Процент						2,09	2,05	4,5	4,45	4,4	4,35	4,3
2.7.	Удельный вес преступлений в сфере незаконного оборота наркотиков от общего количества зарегистрированных преступлений	Процент						9,6	9,5	11,0	10,95	10,9	10,85	10,8



Первый зам. главы администрации области, руководитель аппарата главы администрации области О.О. Иванов



1	2	3	4	5	6	7	8	9	10	11
1.1.1.	поддержка общественных объединений правоохранительной направленности и информационно-пропагандистское противодействие преступности	Управление по вопросам безопасности и правопорядка администрации области, с 2017 г. - управление региональной безопасности области	Количество общественных проектов в сфере профилактики правонарушений	Число	2024 Итого	2 74885,3	7850,5 72985,3	7650,5 72985,3	200,0 1400,0	500,0 500,0
					2015	2	973,5	473,5		
					2016	2	409,9	409,9		
					2017	2	398,3	398,3		
					2018	2	600,2	400,2	200,0	
					2019	2	764,0	564,0	200,0	
					2020	2	683,0	483,0	200,0	
					2021	2	683,0	483,0	200,0	
					2022	2	683,0	483,0	200,0	
					2023	2	700,0	500,0	200,0	
					2024	2	700,0	500,0	200,0	
					Итого		6594,8	4694,8	1400,0	500,0
1.1.2.	исполнение государственных полномочий по обеспечению деятельности административных комиссий	Управление по вопросам безопасности и правопорядка администрации области, с 2017 г. - управление региональной безопасности области	Количество рассмотренных дел об административных правонарушениях административными комиссиями	Число	2015 2016 2017 2018 2019 2020 2021 2022 2023 2024 Итого	5100 5200 5300 5400 5200 5200 5200 8500 8500 8500 Итого	6170,3 6330,0 6688,8 6831,1 7026,3 6431,0 6431,0 6431,0 7150,5 7150,5 66640,5	6170,3 6330,0 6688,8 6831,1 7026,3 6431,0 6431,0 6431,0 7150,5 7150,5 66640,5		
					2015	5100	6170,3	6170,3		
					2016	5200	6330,0	6330,0		
					2017	5300	6688,8	6688,8		
					2018	5400	6831,1	6831,1		
					2019	5200	7026,3	7026,3		
					2020	5200	6431,0	6431,0		
					2021	5200	6431,0	6431,0		
					2022	8500	6431,0	6431,0		
					2023	8500	7150,5	7150,5		
					2024	8500	7150,5	7150,5		
					Итого		66640,5	66640,5		
1.1.3.	субвенции федеральному бюджету на осуществление части переданных полномочий по	Управление региональной безопасности области	Количество составленных протоколов	Число	2015 2016 2017 2018 2019 2020					
					2015					
					2016					
					2017					
					2018					
					2019	200	367,0	367,0		
					2020	300	550,0	550,0		

1	2	3	4	5	6	7	8	9	10	11
	составлению протоколов об административных правонарушениях, посягающих на общественный порядок и общественную безопасность				2021	300	550,0			550,0
					2022	300	550,0			550,0
					2023					
					2024					
					Итого		1650,0			1650,0
1.2.	Основное мероприятие 2. Реализация мероприятий по обеспечению безопасности граждан на улицах и в других общественных местах		Количество правонарушений, выявленных с помощью технических средств	Число	2015	10	90,0			90,0
					2016	10	11600,0			11600,0
					2017	10	10335,2			10335,2
					2018	15	13384,4			13384,4
					2019	15	13407,2			13407,2
					2020	17	17352,1			17352,1
					2021					
					2022					
					2023					
					2024					
					Итого		66168,9			66168,9
1.2.1.	оборудование мест массового пребывания граждан средствами видеонаблюдения и их ремонт	Комитет по управлению имуществом области	Объекты, оборудованные системами видеонаблюдения	Число	2015	2350	90,0			90,0
					2016					
					2017					
					2018					
					2019					
					2020					
					2021					
					2022					
					2023					
					2024					
					Итого		90,0			90,0

1	2	3	4	5	6	7	8	9	10	11
1.2.2.	приобретение специального оборудования и специальной техники	Комитет по управлению имуществом области	Количество технических средств	Число	2015					
		Управление по вопросам безопасности и правопорядка администрации области, с 2017 г. - управление региональной безопасности области	Количество технических средств	Число	2016	4	6600,0			
					2017			6600,0		
					2018					
					2019					
					2020					
					2021					
					2022					
					2023					
					2024					
					Итого		6600,0	6600,0		
					2015					
					2016	2	5000,0	5000,0		
					2017	9	10335,2	10335,2		
					2018	10	13384,4	13384,4		
					2019	10	13407,2	13407,2		
					2020	15	17352,1	17352,1		
					2021					
					2022					
					2023					
					2024					
					Итого		59478,9	59478,9		
1.3.	Основное мероприятие 3. Реализация мероприятий муниципальных программ по профилактике правонарушений, а также отдельных мероприятий профилактического характера за счет средств других программ	Муниципальные образования области, управление по вопросам безопасности и правопорядка администрации области, с 2017 г. - управление региональной безопасности области	Количество муниципальных программ профилактики правонарушений	Число	2015	30	3900,0	3900,0	3900,0	
					2016	30	4100,0	4100,0	4100,0	
					2017	30	4300,0	4300,0	4300,0	
					2018	30	4500,0	4500,0	4500,0	
					2019	30	4700,0	4700,0	4700,0	
					2020	30	5000,0	5000,0	5000,0	
					2021	30	5200,0	5200,0	5200,0	
					2022	30	5400,0	5400,0	5400,0	
					2023	30	5200,0	5200,0	5200,0	
					2024	30	5400,0	5400,0	5400,0	

1	2	3	4	5	6	7	8	9	10	11
					Итого	47700,0			47700,0	
1.4.	Основное мероприятие 4. Реализация отдельных мероприятий профилактического характера за счет привлекаемых средств хозяйствующих субъектов	Муниципальные образования области, управление по вопросам безопасности и правопорядка администрации области, с 2017 г. - управление региональной безопасности области	Количество субъектов, реализующих мероприятия	Число	2015	700,0				700,0
					2016	700,0				700,0
					2017	700,0				700,0
					2018	700,0				700,0
					2019	700,0				700,0
					2020	1500,0				1500,0
					2021	1500,0				1500,0
					2022	1500,0				1500,0
					2023	1500,0				1500,0
					2024	1500,0				1500,0
				Итого	11000,0					11000,0
				Итого по подпрограмме	2015	11833,8	6733,8	3900,0	1200,0	700,0
					2016	23139,9	18339,9	4100,0	700,0	
					2017	22422,3	17422,3	4300,0	700,0	
					2018	26015,7	20615,7	4700,0	700,0	
					2019	26597,4	20997,4	4900,0	700,0	
					2020	31516,1	24816,1	5200,0	1500,0	
					2021	14364,0	7464,0	5400,0	1500,0	
					2022	14564,0	7464,0	5600,0	1500,0	
					2023	14550,5	7650,5	5400,0	1500,0	
					2024	14750,5	7650,5	5600,0	1500,0	
				Итого	199754,2	139154,2	49100,0	11500,0		
2. Подпрограмма «Противодействие терроризму и экстремизму»										
2.1.	Основное мероприятие 1. Предупреждение (профилактика) терроризма и экстремизма		Количество мероприятий	Число	2015	293,5	293,5			
					2016	516,9	516,9			
					2017	1110,4	1110,4			
					2018	755,0	755,0			
					2019	1289,4	1289,4			
					2020	902,5	902,5			
					2021	60,0	60,0			
					2022	60,0	60,0			



1	2	3	4	5	6	7	8	9	10	11
		противодействию терроризму аппарата главы администрации области			2021 2022 2023 2024 Итого					
2.1.3.	приобретение переносных металлических барьеров для проведения массовых мероприятий	Управление по вопросам безопасности и правопорядка администрации области, с 2017 г. -отдел по противодействию терроризму аппарата главы администрации области	Количество приобретенных барьеров	Единиц		1395,0		1395,0		
					2015 2016 2017 2018 2019 2020 2021 2022					
					2017 2018 2019 2020	200 50 900 900	450,0 100,0 949,4 873,0	450,0 100,0 949,4 873,0		
					2023 2024 Итого	200 200	500,0 500,0	500,0 500,0		
					Итого		3372,4	3372,4		
2.1.4.	вознаграждение за добровольную сдачу гражданами незаконно хранящегося огнестрельного оружия и боеприпасов	Управление по охране, контролю и регулированию использования объектов животного мира области	Количество сланного населением незаконно хранящегося огнестрельного оружия	Единиц	2015 2016 2017 2018 2019 2020 2021 2022 2023 2024 Итого	30 30 20 20 17 8 17 15 15 15	100,0 100,0 75,0 75,0 60,0 29,5 60,0 60,0 50,0 50,0	100,0 100,0 75,0 75,0 60,0 29,5 60,0 60,0 50,0 50,0		
					Итого		659,5	659,5		
2.2.	Основное мероприятие 2. Повышение оснащенности сил и средств, предназначенных для		Количество проведенных учений	Единиц	2015 2016 2017 2018 2019		14587,3	4713,1	9874,2	
					Итого		2150,0			2150,0

1	2	3	4	5	6	7	8	9	10	11	
	минимизации и (или) ликвидации последствий проявлений терроризма					2020 2021 2022 2023 2024 Итого	4 4 4 4 4 32637,3	100,0 100,0 100,0 10500,0 5100,0 9874,2			100,0 100,0 100,0 100,0 100,0 2650,0
2.2.1.	повышение антитеррористической защищенности объектов транспортной инфраструктуры	Управление транспорта области, с 2017 г. - управление автомобильных дорог и транспорта области	Количество приобретенных устройств	Единиц		2015 2016 2017 2018 2019 2020 2021 2022 2023 2024 Итого	1 1 1 1 1 1 1 1 1 1 22763,1	4713,1 2150,0 100,0 100,0 100,0 10500,0 5100,0 9874,2	4713,1		2150,0 100,0 100,0 100,0 100,0 100,0 2650,0
2.2.2.	оборудование объектов средствами видеонаблюдения и антитеррористической защиты в муниципальных образованиях	Муниципальные образования области, управление по вопросам безопасности и правопорядка администрации области, с 2017 г. - отдел по противодействию терроризму аппарата главы администрации области	Количество объектов	Единиц		2015 2016 2017 2018 2019 2020 2021 2022 2023 2024 Итого	121 9874,2	9874,2	9874,2		9874,2
2.3.	Основное мероприятие 3. Реализация мероприятий муниципальных подпрограмм по	Муниципальные образования области, управление по вопросам	Количество субъектов, реализующих мероприятия	Единиц		2015 2016 2017 2018	30 30 30 30	5937,7 12700,0 6600,0 5910,0	5937,7 12700,0 6600,0 5910,0		5937,7 12700,0 6600,0 5910,0

1	2	3	4	5	6	7	8	9	10	11
	противодействию терроризму и экстремизму	безопасности и правопорядка администрации области, с 2017 г. - отдел по противодействию терроризму аппарата главы администрации области			2019 2020 2021 2022 2023 2024 Итого	30 30 30 30 30 30 68755,7	6160,0 6448,0 6200,0 6300,0 6200,0 6300,0 68755,7		6160,0 6448,0 6200,0 6300,0 6200,0 6300,0 68755,7	
2.4.	Основное мероприятие 4. Реализация мероприятий антитеррористической направленности иными субъектами антитеррористической деятельности	Органы исполнительной власти области, муниципальные образования области, управление по вопросам безопасности и правопорядка администрации области, с 2017 г. -отдел по противодействию терроризму аппарата главы администрации области	Количество субъектов, реализующих мероприятия	Единиц	2015 2016 2017 2018 2019 2020 2021 2022 2023 2024 Итого	30 30 30 30 30 30 30 30 30 30 30 30775,7	30775,7 26983,0 15537,9 15520,2 14437,0 15858,0 16900,0 18000,0 18900,0 19000,0 191911,8		30775,7 26983,0 15537,9 15520,2 14437,0 15858,0 16900,0 18000,0 18900,0 19000,0 191911,8	
	Итого по подпрограмме				2015 2016 2017 2018 2019 2020	37006,9 54787,2 23248,3 22185,2 24036,4 23308,5	293,5 5230,0 1110,4 755,0 1289,4 902,5	5937,7 22574,2 6600,0 5910,0 6160,0 6448,0	30775,7 26983,0 15537,9 15520,2 16587,0 15958,0	

1	2	3	4	5	6	7	8	9	10	11
					2021	23260,0		60,0	6200,0	17000,0
					2022	24460,0		60,0	6300,0	18100,0
					2023	36190,0		10990,0	6200,0	19000,0
					2024	30990,0		5590,0	6300,0	19100,0
					Итого	299472,5		26280,8	78629,9	194561,8
3. Подпрограмма «Повышение безопасности дорожного движения в Тамбовской области»										
3.1.	Основное мероприятие 1. Развитие системы предупреждения опасного поведения участников дорожного движения, в том числе:		Число погибших в расчете на 100 пострадавших человек в дорожно-транспортных происшествиях	Количество	2015	7,6	113868,5	113643,5	225,0	
					2016	7,3	335783,1	146924,8	358,1	188500,2
					2017	7	292503,0	194527,9	410,5	97564,6
					2018	6,5	130811,9	130429,6	382,3	
					2019	6	273719,6	273482,1	237,5	
					2020	5,8	215875,4	215493,1	382,3	
					2021	5,7	218589,1	218204,1	385,0	
					2022	5,6	241116,1	240726,1	390,0	
					2023	5,45	220476,3	220091,3	385,0	
					2024	5,32	205981,3	205591,3	390,0	
					Итого		2248724,3	1959113,8	3545,7	286064,8
3.1.1.	развитие системы оказания помощи в дорожно-транспортных происшествиях	Управление по вопросам безопасности и правопорядка администрации области, с	Доля городских округов и муниципальных районов области, проводящих анализ дорожно-транспортных происшествий (далее -	Процент	2015	100	25,0		25,0	
					2016	100	158,1		158,1	
					2017	100	210,5		210,5	
					2018	100	182,3		182,3	

1	2	3	4	5	6	7	8	9	10	11	
		2017 г. - управление региональной безопасности области	ДТП)		2019	100	37,5			37,5	
					2020	100	182,3			182,3	
					2021	100	185,0			185,0	
					2022	100	190,0			190,0	
					2023	100	185,0			185,0	
					2024	100	190,0			190,0	
					Итого		1545,7			1545,7	
3.1.2.	информирование участников дорожного движения о нарушениях правил дорожного движения	Управление по вопросам безопасности и правопорядка администрации области, с 2017 г. - управление региональной безопасности области, департамент административно-хозяйственной работы и контрактной службы аппарата главы администрации области	Доля подготовленных информаций гражданам о требованиях в области безопасности дорожного движения от общего числа привлеченных к административной ответственности за нарушения Правил дорожного движения	Процент	2015	54	113643,5		113643,5		188500,2
					2016	56	335303,3		146803,1		
					2017	56	292057,9		194493,3		97564,6
					2018	6	31698,9		31698,9		
					2019						
					2020						
					2021						
					2022						
					2023						
					2024						
					Итого		772703,6		486638,8		286064,8
3.1.2.1.	предоставление информации со	Управление автомобильных			2015						
					2016						



1	2	3	4	5	6	7	8	9	10	11
					Итого	748,8		348,8	400,0	
3.2.	Основное мероприятие 2. Обеспечение безопасного участия детей в дорожном движении, в том числе:		Число детей, погибших в ДТП	Человек	2015	5437,3	4897,3	150,0	390,0	
					2016	3434,1	2449,1	535,0	450,0	
					2017	4633,3	580,2	250,0	450,0	3353,1
					2018	6817,5	6117,5	250,0	450,0	
					2019	1779,1	1779,1			
					2020	3061,0	3061,0			
					2021					
					2022					
					2023					
					2024					
					Итого	25162,3	18884,2	1185,0	1740,0	3353,1
3.2.1.	информационно-профилактические мероприятия, направленные на сокращение детского дорожно-транспортного травматизма	Управление образования и науки области	Доля муниципальных районов и городских округов, принявших участие в информационно-профилактических мероприятиях, направленных на сокращение детского дорожно-транспортного травматизма	Процент	2015	390,0		150,0	240,0	
					2016	825,0		535,0	290,0	
					2017	540,0		250,0	290,0	
					2018	540,0		250,0	290,0	
					2019					
					2020					
					2021					
					2022					
					2023					
					2024					
					Итого	2295,0		1185,0	1110,0	
3.2.2.	обеспечение образовательных организаций учебно-методическими материалами и оборудованием по вопросам	Управление образования и науки области	Обеспеченность организаций учебно-методическими материалами по вопросам профилактики детского дорожно-транспортного	Процент	2015	5047,3	4897,3		150,0	
					2016	2609,1	2449,1		160,0	
					2017	4093,3	580,2		160,0	3353,1
					2018	6277,5	6117,5		160,0	
					2019	1779,1	1779,1			
					2020	3061,0	3061,0			
					2021					

1	2	3	4	5	6	7	8	9	10	11
	профилактики детского дорожно-транспортного травматизма		травматизма		2022 2023 2024 Ито- го					
3.3.	Основное мероприятие 3. Совершенствование материально-технических условий учреждений, осуществляющих подготовку водителей	Управление образования и науки области	Обеспеченность образовательных организаций пособиями, стендами, программным обеспечением и другим оборудованием	Процент	2015 2016 2017 2018 2019 2020 2021 2022 2023 2024 Ито- го	22 867,3 2150,0 2350,0 2350,0 2350,0 2350,0 2350,0 2350,0 2350,0 2350,0 23300,0	18 884,2	630,0	3353,1	
3.4.	Основное мероприятие 4. Развитие системы организации движения транспортных средств и пешеходов, повышение безопасности дорожных условий, в том числе:		Обустроенность мест концентрации ДТП средствами обеспечения дорожного движения	Процент	2015 2016 2017 2018 2019 2020 2021 2022 2023 2024 Ито- го	55957,5 83857,5 113223,9 124911,2 125036,2 219995,0 145005,0 120015,0 117025,0 117035,0 1222061,3	53000,0 80900,0 105115,0 116641,6 119000,0 215000,0 140000,0 115000,0 112000,0 112000,0 1168656,6	2875,0 2875,0 2925,0 2875,0 2875,0 4875,0 4875,0 4875,0 4875,0 4875,0 38800,0	82,5 82,5 82,5 82,5 100,0 120,0 130,0 140,0 150,0 160,0 1130,0	
3.4.1.	мероприятия по предотвращению дорожно-транспортных происшествий и гибели в них людей	Управление автомобильных дорог и транспорта области	Обустроенность мест концентрации дорожно-транспортных происшествий, средств обеспечения безопасности дорожного движения	Процент	2015 2016 2017 2018 2019 2020	42957,5 67857,5 98108,9 93957,5 101975,0 204995,0	40000,0 64900,0 90000,0 91000,0 99000,0 200000,0	2875,0 2875,0 2925,0 2875,0 2875,0 4875,0	82,5 82,5 82,5 82,5 100,0 120,0	



1	2	3	4	5	6	7	8	9	10	11
	дорожно-транспортных происшествиях	Управление здравоохранения области	Отчет/ Количество приобретенных устройств		2022					
3.5.1.1.	приобретение в районные медицинские учреждения хроматографов для выявления состояния опьянения в результате употребления наркотических средств, психотропных или иных вызывающих опьянение веществ			Документ/ Единиц	2015					
					2016					
					2017					
					2018					
					2019					
					2020					
					2021	1/8	2500,0	2500,0		
					2022					
					2023					
					2024					
					Итого		2500,0	2500,0		
3.5.1.2.	оснащение медицинских организаций автомобилями скорой медицинской помощи класса «С» для оказания скорой медицинской помощи пациентам, пострадавшим при дорожно-транспортных происшествиях	Управление здравоохранения области	Отчет/ Количество приобретенных автомобилей	Документ/ Единиц	2015					
					2016					
					2017					
					2018					
					2019					
					2020					
					2021	1/1	5000,0	5000,0		
					2022					
					2023					
					2024					
					Итого		5000,0	5000,0		

1	2	3	4	5	6	7	8	9	10	11
3.5.2.	Основное мероприятие 6. Совершенствование обучения детей основам правил дорожного движения и привития им навыков безопасного поведения на дорогах, в том числе:	Управление образования и науки области	Число детей, погибших в ДТП	Человек	2015 2016 2017 2018 2019 2020 2021 2022 2023 2024 Итого	5 5 4 4 3 3	536,2 536,2 536,2 536,2 250,0 250,0	536,2 536,2 536,2 536,2 250,0 250,0		
3.5.2.1.	создание условий для вовлечения детей и молодежи в деятельность по профилактике дорожно-транспортного травматизма, включая развитие детско-юношеских автошкол, отрядов юных инспекторов движения и пр.	Управление образования и науки области	Отчет/ Доля муниципальных районов и городских округов, принявших участие в информационно-профилактических мероприятиях, направленных на сокращение детского дорожно-транспортного травматизма	Документ/ Процент	2015 2016 2017 2018 2019 2020 2021 2022 2023 2024 Итого	1/100 1/100 1/100 1/100 1/100 1/100	250,0 250,0 250,0 250,0 250,0 250,0	250,0 250,0 250,0 250,0 250,0 250,0	2644,8	
3.5.2.2.	приобретение технических средств обучения, наглядных учебных и	Управление образования и науки области	Отчет/ Обеспеченность организаций учебно-методическими материалами по	Документ/ Процент	2015 2016 2017					

1	2	3	4	5	6	7	8	9	10	11	
	методических материалов для организаций, осуществляющих обучение детей, работу по профилактике детского дорожно-транспортного		вопросам профилактики детского дорожно-транспортного травматизма		2018						
					2019	1/99	286,2	286,2			
					2020	1/99	286,2	286,2			
					2021	1/99	286,2	286,2			
					2022	1/99	286,2	286,2			
					2023						
					2024						
					Итого		1144,8	1144,8			
					0						
					2015		172 516,0	166 793,5	3 490,0	2 232,5	
					2016		422 975,6	228 359,8	3 683,1	190 932,7	
					2017		407 028,6	299 892,9	3 785,5	103 350,2	
					2018		253 461,0	247 321,2	3 707,3	2 432,5	
					2019		398 580,8	393 018,3	3 112,5	2 450,0	
					2020		438 756,6	431 029,3	5 257,3	2 470,0	
					2021		373 980,3	366 240,3	5 260,0	2 480,0	
					2022		364 017,3	356 262,3	5 265,0	2 490,0	
					2023		340 101,3	332 341,3	5 260,0	2 500,0	
					2024		325 616,3	317 841,3	5 265,0	2 510,0	
					Итого		3 497 033,8	3 139 100,2	44 085,7	313 847,9	
					2015		4897,3	4897,3			
					2016		2449,1	2449,1			
					2017		5681,6	5681,6			
					2018		11429,6	11429,6			
					2019		4840,3	4840,3			
					2020		3061,0	3061,0			
					2021						
					2022						
					2023						
					2024						
					Итого		32358,9	32358,9			
					Итого по подпрограмме						
					Итого по подпрограмме						
					кроме этого, стоимость материально-технических ресурсов (объектов нефинансовых активов), поставляемых в Тамбовскую область за счет средств федеральной целевой программы «Повышение безопасности дорожного движения в 2013-2020 годах»						



1	2	3	4	5	6	7	8	9	10	11
					2023	23528,0	23528,0			
					2024	24088,0	24088,0			
					Итого	252983,0	252983,0			
4.2.	Основное мероприятие 2. Повышение мотивации к военной службе		Количество муниципальных районов и городских округов	Единиц	2015					
					2016	30	360,0	360,0		
					2017	30	360,0	360,0		
					2018		360,0	360,0		
					2019	30	360,0	360,0		
					2020	30				
					2021	30				
					2022	30				
					2023	30				
					2024	30				
					Итого		1440,0	1440,0		
4.2.1.	поощрение лиц, участвующих в подготовке граждан к военной службе, по итогам областного конкурса на лучшую подготовку граждан к военной службе, организацию и проведение призыва	Управление по вопросам безопасности и правопорядка администрации области, с 2017 г. - управление региональной безопасности области	Количество участников	Человек	2015					
					2016	27	78,3	78,3		
					2017	27	78,3	78,3		
					2018	27	78,3	78,3		
					2019	27	78,3	78,3		
					2020	27				
					2021	27				
					2022	27				
					2023	27				
					2024	27				
					Итого		313,2	313,2		
4.2.2.	поощрение муниципальных образований по итогам областного конкурса на лучшую подготовку граждан к военной службе, организацию и проведение призыва	Управление по вопросам безопасности и правопорядка администрации области, с 2017 г. - управление региональной безопасности	Количество муниципальных районов и городских округов	Единиц	2015					
					2016	3	281,7	281,7		
					2017	3	281,7	281,7		
					2018	3	281,7	281,7		
					2019	3	281,7	281,7		
					2020	3				
					2021	3				
					2022	3				

1	2	3	4	5	6	7	8	9	10	11
		области			2023	3				
					2024	3				
					Итого		1126,8	1126,8		
4.3.	Основное мероприятие 3. Повышение уровня физической подготовленности допризывной молодежи	Управление по физической культуре и спорту области	Количество участников мероприятий	Человек	2015	-	-	-	-	
					2016	-	-	-	-	
					2017	-	-	-	-	
					2018	-	-	-	-	
					2019	900	590,0			590,0
					2020	1000	490,0			490,0
					2021	1000	520,0			520,0
					2022					
					2023					
					2024					
					Итого		1600,0			1600,0
4.4.	Основное мероприятие 4. Совершенствование системы получения гражданами мужского пола начальных знаний в области обороны	Управление образования и науки области	Количество участников	Человек	2015					
					2016					
					2017					
					2018					
					2019	180	450,0			450,0
					2020	300	650,0			650,0
					2021					
					2022					
					2023					
					2024					
					Итого		1100,0			1100,0
4.5.	Основное мероприятие 5. Развитие учебно-материальной базы подготовки граждан к военной службе	Управление по вопросам безопасности и правопорядка администрации области, с 2017 г.	Количество учебных классов, оборудованных (усовершенствованных) для функционирования центра	Единиц	2015					
					2016					
					2017					
					2018	1	61,6	61,6		150,0
					2019	1	150,0			
					2020					


1	2	3	4	5	6	7	8	9	10	11
		- управление региональной безопасности области			2021					
					2022					
					2023	150,0		150,0		
					2024	150,0		150,0		
					Итого	511,6		361,6		150,0
		Итого по подпрограмме			2015	22149,0	21895,0	254,0		
					2016	22179,3	21577,3	602,0		
					2017	22196,8	21594,8	602,0		
					2018	26064,6	25643,0	421,6		1190,0
					2019	29486,2	27936,2	360,0		1140,0
					2020	29525,9	28385,9			520,0
					2021	29147,0	28627,0			
					2022	29707,8	29707,8			
					2023	23920,0	23528,0	392,0		
					2024	24480,0	24088,0	392,0		
					Итого	258856,6	252983,0	3023,6		2850,0
5. Прочие основные мероприятия государственной программы, не вошедшие в подпрограммы										
5.1.	Финансовое обеспечение деятельности Тамбовского областного государственного казенного учреждения «Учреждение по материально-техническому обеспечению деятельности мировых судей Тамбовской области»	Управление по вопросам безопасности и правопорядка администрации области, с 2017 г. - управление региональной безопасности области	Количество обеспечиваемых судебных участков, уровень материально-технической обеспеченности мировых судей	Единиц, процент	2015	60,0	55309,3	55309,3		
					2016	60,0	58664,0	58664,0		
					2017	60,0	60395,2	60395,2		
					2018	60,0	69565,3	69565,3		
					2019	75,0	86926,9	86926,9		
					2020	80,0	99008,6	99008,6		
					2021	85,0	99288,6	99288,6		
					2022	90,0	99288,6	99288,6		
					2023	95,0	98926,3	98926,3		
					2024	100,0	98926,3	98926,3		
					Итого		826299,1	826299,1		
5.2.	Финансовое обеспечение деятельности	Правовое управление администрации	Количество рабочих мест для оказания помощи	Единиц	2015	12	5281,0	5281,0		
					2016	12	5700,8	5700,8		
					2017	12	6705,4	6705,4		



1	2	3	4	5	6	7	8	9	10	11	
	кандидатов в присяжные заседатели федеральных судов общей юрисдикции в Российской Федерации				2019 2020 2021 2022 2023 2024 Ито- го	2855 2855 2855 2855	256,1 265,2 286,2 1830,6	256,1 265,2 286,2 1830,6			
	Итого по другим основным мероприятиям						2638,1	2638,1			
					2015 2016 2017 2018 2019 2020 2021 2022 2023 2024 Итого		80728,6 64364,8 120072,8 165647,5 181346,6 183732,7 176817,9 178362,3 191732,4 191732,4 1534538,0	80728,6 64364,8 120072,8 165647,5 181090,5 183467,5 176531,7 176531,7 191732,4 191732,4 1531899,9			
	Всего по государственной программе				2015 2016 2017 2018 2019 2020 2021 2022	324234,3 587446,8 594968,8 493374,0 660047,4 706726,6 617569,2 611111,4	21895,0 21577,3 21594,8 25643,0 28192,3 28651,1 28913,2 31538,4	254803,4 316896,5 439100,4 434761,0 596755,6 640102,2 550296,0 540318,0	13327,7 30357,3 14685,5 14317,3 14172,5 16905,3 16860,0 17165,0	34208,2 218615,7 119588,1 18652,7 20927,0 21068,0 21500,0 22090,0	

1	2	3	4	5	6	7	8	9	10	11		
					2023	606494,2	23528,0	543106,2	16860,0	23000,0		
					2024	587569,2	24088,0	523206,2	17165,0	23110,0		
				Итого		5789541,9	255621,1	4839345,5	171815,6	522759,7		
				2015		4897,3	4897,3	-	-	-		
				2016		2449,1	2449,1	-	-	-		
				2017		5681,6	5681,6	-	-	-		
				2018		11429,6	11429,6	-	-	-		
				2019		4840,3	4840,3	-	-	-		
				2020		3061,0	3061,0	-	-	-		
				2021				-	-	-		
				2022				-	-	-		
				2023				-	-	-		
				2024				-	-	-		
				Итого		32358,9	32358,9	-	-	-		
				<p>кроме этого, стоимость материально-технических ресурсов (объектов нефинансовых активов), поставляемых в Тамбовскую область за счет средств федеральной целевой программы «Повышение безопасности дорожного движения в 2013-2020 годах»</p>								

Первый зам. главы администрации  
 области, руководитель аппарата главы  
 администрации области **О.О. Иванов**



ПРИЛОЖЕНИЕ №3

к постановлению администрации области  
от 17.08.2020 № 654

ПРИЛОЖЕНИЕ №3

к государственной программе Тамбовской области «Обеспечение безопасности населения Тамбовской области и противодействие преступности»

Ресурсное обеспечение реализации государственной программы Тамбовской области «Обеспечение безопасности населения Тамбовской области и противодействие преступности» за счет всех источников финансирования

Статус	Наименование государственной программы Тамбовской области, подпрограммы государственной программы, основного мероприятия	Ответственный исполнитель, соисполнители	Объемы финансирования, тыс. рублей, в т.ч.							
			по годам, всего	федеральный бюджет	бюджет Тамбовской области	местный бюджет	внебюджетные средства			
1	2	3	4	5	6	7	8			
Государственная программа Тамбовской области	«Обеспечение безопасности населения Тамбовской области и противодействие преступности»	Всего	2015	324 234,3	21 895,0	254 803,4	13 327,7	34 208,2		
			2016	587 446,8	21 577,3	316 896,5	30 357,3	218 615,7		
			2017	594 968,8	21 594,8	439 100,4	14 685,5	119 588,1		
			2018	493 374,0	25 643,0	434 761,0	14 317,3	18 652,7		
			2019	660 047,4	28 192,3	596 755,6	14 172,5	20 927,0		
			2020	706 726,6	28 651,1	640 102,2	16 905,3	21 068,0		
			2021	617 569,2	28 913,2	550 296,0	16 860,0	21 500,0		
			2022	611 471,4	31 538,4	540 678,0	17 165,0	22 090,0		
			2023	606 854,2	23 528,0	543 466,2	16 860,0	23 000,0		

1	2	3	4	5	6	7	8	
			2024	587 929,2	24 088,0	523 566,2	17 165,0	23 110,0
			Всего	5 789 541,9	255 621,1	4 839 345,5	171 815,6	522 759,7
		в том числе	2015	40 000,0		40 000,0		
		объемы финансирования	2016	64 900,0		64 900,0		
		за счет дорожного фонда	2017	90 000,0		90 000,0		
		области	2018	91 000,0		91 000,0		
			2019	372 439,3		372 439,3		
			2020	415 493,1		415 493,1		
			2021	343 204,1		343 204,1		
			2022	340 726,1		340 726,1		
			2023	319 000,0		319 000,0		
			2024	304 500,0		304 500,0		
			Всего	2 381 262,6		2 381 262,6		
		кроме этого, стоимость	2015	4 897,3	4 897,3			
		материально-	2016	2 449,1	2 449,1			
		технических ресурсов	2017	5 681,6	5 681,6			
		(объектов нефинансовых	2018	11 429,6	11 429,6			
		активов), поставляемых	2019	4 840,3	4 840,3			
		в Тамбовскую область за	2020	3 061,0	3 061,0			
		счет средств	2021					
		федеральной целевой	2022					
		программы «Повышение	2023					
		безопасности дорожного	2024					
		движения в 2013-2020						
		годах»	Всего	32 358,9	32 358,9			
		ответственный	2015	196 459,9		195 734,9	225,0	500,0
		исполнитель -						
		управление по вопросам						

1	2	3	4	5	6	7	8	
		безопасности и правопорядка администрации области, с 2017 г. - управление региональной безопасности области, департамент административно- хозяйственной работы и контрактной службы аппарата главы администрации области, отдел по противодействию терроризму аппарата главы администрации области	2016  2017  2018 2019 2020 2021 2022 2023 2024 Всего	406 587,6  424 688,1  211 720,8 204 107,6 209 625,7 184 580,7 184 585,7 200 749,2 200 754,2 2 423 859,5		217 729,3  326 713,0  211 338,5 203 720,1 209 043,4 183 995,7 183 995,7 200 164,2 200 164,2 2 132 599,0	358,1  410,5  382,3 237,5 582,3 585,0 590,0 585,0 590,0 4 545,7	188 500,2  97 564,6          286 714,8
		соисполнитель - управление здравоохранения области	2015 2016 2017 2018 2019 2020 2021 2022 2023 2024 Всего			7 500,0      7 500,0		
		соисполнитель - управление образования и науки области	2015 2016 2017 2018 2019 Всего	7 587,3 5 784,1 6 983,3 9 167,5 5 115,3	4 897,3 2 449,1 580,2 6 117,5 1 779,1	150,0 535,0 250,0 250,0 536,2	390,0 450,0 450,0 450,0	2 150,0 2 350,0 5 703,1 2 350,0 2 800,0

1	2	3	4	5	6	7	8	
			2020	6 597,2	3 061,0	536,2		3 000,0
			2021	2 886,2		536,2		2 350,0
			2022	2 886,2		536,2		2 350,0
			2023	2 600,0		250,0		2 350,0
			2024	2 600,0		250,0		2 350,0
			Всего	52 207,1	18 884,2	3 829,8	1 740,0	27 753,1
		соисполнитель - комитет по управлению имуществом области	2015	283,5		283,5		
			2016	6 976,3		6 976,3		
			2017					
			2018					
			2019					
			2020					
			2021					
			2022					
			2023					
			2024					
			Всего	7 259,8		7 259,8		
		финансирование за счет муниципальных программ и за счет средств хозяйствующих субъектов	2015	41 313,4			9 837,7	31 475,7
			2016	54 357,2			26 674,2	27 683,0
			2017	27 137,9			10 900,0	16 237,9
			2018	26 630,2			10 410,0	16 220,2
			2019	28 147,0			10 860,0	17 287,0
			2020	28 906,0			11 448,0	17 458,0
			2021	29 900,0			11 400,0	18 500,0
			2022	31 300,0			11 700,0	19 600,0
			2023	31 900,0			11 400,0	20 500,0
			2024	32 300,0			11 700,0	20 600,0
			Всего	331 891,7			126 329,9	205 561,8
		соисполнитель – управление транспорта	2015	55 957,5		53 000,0	2 875,0	82,5
			2016	88 570,6		85 613,1	2 875,0	82,5

1	2	3	4	5	6	7	8
		области, с 2017 г. - управление автомобильных дорог и транспорта области	2017 113 223,9 2018 223 841,9 2019 398 675,5 2020 435 488,1 2021 363 209,1 2022 360 741,1 2023 347 425,0 2024 327 535,0 Всего 2 714 667,7	5 101,4 5 312,1 3 061,2	105 115,0 215 372,3 392 439,3 430 493,1 358 204,1 355 726,1 342 400,0 322 500,0 2 660 863,0	2 925,0 3 075,0 3 075,0 4 875,0 4 875,0 4 875,0 4 875,0 4 875,0 39 200,0	82,5 82,5 100,0 120,0 130,0 140,0 150,0 160,0 1 130,0
		соисполнитель - управление по физической культуре и спорту области	2015 590,0 2020 490,0 2021 520,0 2022 2023 2024 Всего 1 600,0	13 474,7	2 660 863,0		590,0 490,0 520,0 1 600,0
		соисполнитель - управление по охране, контролю и регулированию использования объектов животного мира области	2015 100,0 2016 100,0 2017 75,0 2018 75,0 2019 60,0 2020 29,5 2021 60,0 2022 60,0 2023 50,0 2024 50,0 Всего 659,5		100,0 100,0 75,0 75,0 60,0 29,5 60,0 60,0 50,0 50,0 659,5		100,0 100,0 75,0 75,0 60,0 29,5 60,0 60,0 50,0 50,0 659,5

1	2	3	4	5	6	7	8
		соисполнитель- финансовое управление области	2015	22 149,0	21 895,0	254,0	
			2016	21 819,3	21 577,3	242,0	
			2017	21 836,8	21 594,8	242,0	
			2018	25 643,0	25 643,0		
			2019	28 192,3	28 192,3		
			2020	28 651,1	28 651,1		
			2021	28 913,2	28 913,2		
			2022	31 538,4	31 538,4		
			2023	23 770,0	23 528,0	242,0	
			2024	24 330,0	24 088,0	242,0	
		Всего		256 843,1	255 621,1	1 222,0	
		Правовое управление администрации области, с 2017 г. - правовой департамент аппарата главы администрации области	2015	5 281,0		5 281,0	
			2016	5 700,8		5 700,8	
			2017	6 705,4		6 705,4	
			2018	7 725,2		7 725,2	
			2019				
			2020				
			2021				
			2022				
			2023				
			2024				
		Всего		25 412,4		25 412,4	
		Всего	2015	11 833,8		6 733,8	3 900,0
			2016	23 139,9		18 339,9	4 100,0
			2017	22 422,3		17 422,3	4 300,0
			2018	26 015,7		20 615,7	4 700,0
			2019	26 597,4		20 997,4	4 900,0
Подпрограмма государственной программы	«Обеспечение общественного порядка и противодействие преступности в Тамбовской	Всего					
			2015				1 200,0
			2016				700,0
			2017				700,0
			2018				700,0
			2019				700,0



1	2	3	4	5	6	7	8	
		в том числе объемы финансирования за счет муниципальных программ по профилактике правонарушений и за счет средств хозяйствующих субъектов	6 690,0		6 690,0			
		Всего	6 690,0		6 690,0			
		2015	4 600,0			3 900,0	700,0	
		2016	4 800,0			4 100,0	700,0	
		2017	5 000,0			4 300,0	700,0	
		2018	5 200,0			4 500,0	700,0	
		2019	5 400,0			4 700,0	700,0	
		2020	6 500,0			5 000,0	1 500,0	
		2021	6 700,0			5 200,0	1 500,0	
		2022	6 900,0			5 400,0	1 500,0	
		2023	6 700,0			5 200,0	1 500,0	
		2024	6 900,0			5 400,0	1 500,0	
		Всего	58 700,0			47 700,0	11 000,0	
Подпрограмма государственной программы	«О мерах по противодействию терроризму и экстремизму»	Всего	37 006,9		293,5	5 937,7	30 775,7	
		2015	54 787,2		5 230,0	22 574,2	26 983,0	
		2016	23 248,3		1 110,4	6 600,0	15 537,9	
		2017	22 185,2		755,0	5 910,0	15 520,2	
		2018	24 036,4		1 289,4	6 160,0	16 587,0	
		2019	23 308,5		902,5	6 448,0	15 958,0	
		2020	23 260,0		60,0	6 200,0	17 000,0	
		2021	24 460,0		60,0	6 300,0	18 100,0	
		2022	36 190,0		10 990,0	6 200,0	19 000,0	
		2023	30 990,0		5 590,0	6 300,0	19 100,0	
		2024	299 472,5		26 280,8	78 629,9	194 561,8	
		Итого						
				ответственный исполнитель – управление ГО вопросам безопасности и	40,6		40,6	
		2015						
		2016	40,6		40,6			
		2017	1 035,4		1 035,4			
		2018	680,0		680,0			



1	2	3	4	5	6	7	8
		управление транспорта области, с 2017 г. - управление автомобильных дорог и транспорта области	4 713,1		4 713,1		
			2016				
			2017				
			2018				
			2019				
			2020				
			2021				
			2022				
			2023	10 400,0	10 400,0		
			2024	5 000,0	5 000,0		
		Итого	20 113,1		20 113,1		
		соисполнитель – комитет по управлению имуществом области	2015	193,5	193,5		
			2016	376,3	376,3		
			2017				
			2018				
			2019				
			2020				
			2021				
			2022				
			2023				
			2024				
		Итого	569,8		569,8		
		финансирование за счет муниципальных программ и за счет средств хозяйствующих субъектов	2015	36713,4		5937,7	30775,7
			2016	49557,2		22574,2	26983,0
			2017	22137,9		6600,0	15537,9
			2018	21430,2		5910,0	15520,2
			2019	22747		6160,0	16587,0
			2020	22406		6448,0	15958,0
			2021	23200		6200,0	17000,0
			2022	24400		6300,0	18100,0

1	2	3	4	5	6	7	8			
			2023	25200			19000,0			
			2024	25400			19100,0			
			Итого	273191,7			194561,8			
Подпрограмма государственной программы	«Повышение безопасности дорожного движения в Тамбовской области»	Всего	2015	177 413,3	4 897,3	166 793,5	3 490,0	2 232,5		
			2016	425 424,7	2 449,1	228 359,8	3 683,1	190 932,7		
			2017	412 710,2	5 681,6	299 892,9	3 785,5	103 350,2		
			2018	264 890,6	11 429,6	247 321,2	3 707,3	2 432,5		
			2019	403 421,1	4 840,3	393 018,3	3 112,5	2 450,0		
			2020	441 817,6	3 061,0	431 029,3	5 257,3	2 470,0		
			2021	373 980,3		366 240,3	5 260,0	2 480,0		
			2022	364 017,3		356 262,3	5 265,0	2 490,0		
			2023	340 101,3		332 341,3	5 260,0	2 500,0		
			2024	325 616,3		317 841,3	5 265,0	2 510,0		
			Всего	3 529 392,7	32 358,9	3 139 100,2	44 085,7	313 847,9		
					2015	4 897,3	4 897,3			
					2016	2 449,1	2 449,1			
					2017	5 681,6	5 681,6			
		2018	11 429,6	11 429,6						
		2019	4 840,3	4 840,3						
		2020	3 061,0	3 061,0						
		2021								
		2022								
		2023								
		2024								
		Всего	32 358,9	32 358,9						
		2015	113 868,5	113 868,5	113 643,5	225,0				
		ответственный								

в том числе стоимость материально-технических ресурсов (объектов нефинансовых активов), поставляемых в Тамбовскую область за счет средств федеральной целевой программы «Повышение безопасности дорожного движения в 2013-2020 годах»

1	2	3	4	5	6	7	8
		исполнитель - управление по вопросам безопасности и правопорядка администрации области. с 2017 г. - управление региональной безопасности области, департамент административно-хозяйственной работы и контрактной службы аппарата главы администрации области	2016 2017 2018 2019 2020 2021 2022 2023 2024 Всего	335 783,1 292 503,0 31 881,2 80,3 382,3 385,0 390,0 476,3 481,3 776 231,0	146 924,8 194 527,9 31 698,9 42,8   91,3 91,3 487 020,5	358,1 410,5 182,3 37,5 382,3 385,0 390,0 385,0 390,0 3 145,7	188 500,2 97 564,6        286 064,8
		соисполнитель – управление автомобильных дорог области, с 2017 г. - управление автомобильных дорог и транспорта области	2015 2016 2017 2018 2019 2020 2021 2022 2023 2024 Всего	55 957,5 83 857,5 113 223,9 223 841,9 398 675,5 435 488,1 363 209,1 360 741,1 337 025,0 322 535,0 2 694 554,6	53 000,0 80 900,0 105 115,0 215 372,3 392 439,3 430 493,1 358 204,1 355 726,1 332 000,0 317 500,0 2 640 749,9	2 875,0 2 875,0 2 925,0 3 075,0 3 075,0 4 875,0 4 875,0 4 875,0 4 875,0 4 875,0 39 200,0	82,5 82,5 82,5 82,5 100,0 120,0 130,0 140,0 150,0 160,0 1 130,0
		в том числе объемы финансирования за счет Дорожного фонда области	2015 2016 2017 2018 2019	40 000,0 64 900,0 90 000,0 91 000,0 372 439,3	40 000,0 64 900,0 90 000,0 91 000,0 372 439,3		

1	2	3	4	5	6	7	8
			2020	415 493,1		415 493,1	
			2021	343 204,1		343 204,1	
			2022	340 726,1		340 726,1	
			2023	319 000,0		319 000,0	
			2024	304 500,0		304 500,0	
			Всего	2 381 262,6		2 381 262,6	
		соисполнитель - управление образования и науки области	2015	7 587,3	4 897,3	150,0	390,0
			2016	5 784,1	2 449,1	535,0	450,0
			2017	6 983,3	580,2	250,0	450,0
			2018	9 167,5	6 117,5	250,0	450,0
			2019	4 665,3	1 779,1	536,2	
			2020	5 947,2	3 061,0	536,2	
			2021	2 886,2		536,2	
			2022	2 886,2		536,2	
			2023	2 600,0		250,0	
			2024	2 600,0		250,0	
			Всего	51 107,1	18 884,2	3 829,8	1 740,0
		соисполнитель - управление здравоохранения области	2015				
			2016				
			2017				
			2018				
			2019				
			2020				
			2021	7 500,0		7 500,0	
			2022				
			2023				
			2024				

1	2	3	4	5	6	7	8		
Подпрограмма государственной программы	«Подготовка граждан к военной службе в Тамбовской области»	Всего	Всего	7 500,0		7 500,0			
			2015	22 149,0	21 895,0	254,0			
			2016	22 179,3	21 577,3	602,0			
			2017	22 196,8	21 594,8	602,0			
			2018	26 064,6	25 643,0	421,6			
			2019	29 486,2	27 936,2	360,0	1 190,0		
			2020	29 525,9	28 385,9		1 140,0		
			2021	29 147,0	28 627,0		520,0		
			2022	29 707,8	29 707,8				
			2023	23 920,0	23 528,0	392,0			
			2024	24 480,0	24 088,0	392,0			
			Всего	258 856,6	252 983,0	3 023,6	2 850,0		
					ответственный исполнитель -	360,0		360,0	
					управление по вопросам безопасности и	360,0		360,0	
					правопорядка	421,6		421,6	
					администрации области,	510,0		360,0	150,0
					с 2017 г. - управление				
					региональной				
					безопасности области				
						150,0		150,0	
						150,0		150,0	
					Всего	1 951,6		1 801,6	150,0
					2015				
		2016							
		2017							
		2018							
		соисполнитель-							
		управление образования							
		и науки области							

1	2	3	4	5	6	7	8
			2019	450,0			450,0
			2020	650,0			650,0
			2021				
			2022				
			2023				
			2024				
			Всего	1 100,0			1 100,0
		соисполнитель – управление по физической культуре и спорту области	2015				
			2016				
			2017				
			2018				
			2019	590,0			590,0
			2020	490,0			490,0
			2021	520,0			520,0
			2022				
			2023				
			2024				
			Всего	1 600,0			1 600,0
		соисполнитель- финансовое управление области	2015	22 149,0	21 895,0	254,0	
			2016	21 819,3	21 577,3	242,0	
			2017	21 836,8	21 594,8	242,0	
			2018	25 643,0	25 643,0		
			2019	27 936,2	27 936,2		
			2020	28 385,9	28 385,9		
			2021	28 627,0	28 627,0		
			2022	29 707,8	29 707,8		
			2023	23 770,0	23 528,0	242,0	

1	2	3	4	5	6	7	8
Прочие основные мероприятия государственной программы, не вошедшие в подпрограммы	Финансовое обеспечение деятельности Тамбовского областного государственного казенного учреждения «Учреждение по материально-техническому обеспечению деятельности мировых судей Тамбовской области»	Управление по вопросам безопасности и правопорядка администрации области, с 2017 г. - управление региональной безопасности области	2024	24 330,0	24 088,0	242,0	
			Всего	254 205,0	252 983,0	1 222,0	
			2015	55 309,3		55 309,3	
			2016	58 664,0		58 664,0	
			2017	60 395,2		60 395,2	
			2018	69 565,3		69 565,3	
			2019	86 926,9		86 926,9	
			2020	99 008,6		99 008,6	
			2021	99 288,6		99 288,6	
			2022	99 288,6		99 288,6	
			2023	98 926,3		98 926,3	
			2024	98 926,3		98 926,3	
			Всего	826 299,1		826 299,1	
	Финансовое обеспечение деятельности Тамбовского областного государственного казенного учреждения «Государственное юридическое бюро Тамбовской области»	Правовое управление администрации области, с 2017 г. - правовой департамент аппарата главы администрации области	2015	5281		5281	
			2016	5700,8		5700,8	
			2017	6705,4		6705,4	
			2018	7725,2		7725,2	
			2019				
			2020				
			2021				
			2022				
			2023				
			2024				
Всего	25412,4		25412,4				

1	2	3	4	5	6	7	8
	Функционирование аппаратов мировых судей	Управление по вопросам безопасности и правопорядка администрации области, с 2017 г. - управление региональной безопасности области	20138,3		20138,3		
			2015				
			2016				
			2017				
			2018				
			2019				
			2020				
			2021				
			2022				
			2023				
			2024				
			Всего	20138,3	20138,3		
	Обеспечение функционирования государственного органа	Управление региональной безопасности области	2015				
			2016				
			2017	52972,2	52972,2		
			2018	88357,0	88357,0		
			2019	94163,6	94163,6		
			2020	84345,7	84345,7		
			2021	77243,1	77243,1		
			2022	77243,1	77243,1		
			2023	92806,1	92806,1		
			2024	92806,1	92806,1		
			Всего	659936,9	659936,9		
	Осуществление полномочий по составлению (изменению) списков кандидатов в присяжные заседатели федеральных судов общей юрисдикции	Финансовое управление области	2015				
			2016				
			2017				
			2018				
			2019	256,1	256,1		
			2020	265,2	265,2		
			2021	286,2	286,2		
			2022	1830,6	1830,6		
			2023				
			2024				

1	2	3	4	5	6	7	8
	в Российской Федерации		Всего	2638,1	2638,1		

Первый зам. главы администрации  
 области, руководитель аппарата главы  
 администрации области **О.О. Иванов**



ПРИЛОЖЕНИЕ №4  
к постановлению администрации области  
*от 14.08.2020 № 654*

ПРИЛОЖЕНИЕ №1  
к подпрограмме «Повышение  
безопасности дорожного движения  
в Тамбовской области»

Адресный перечень  
мероприятий по предотвращению дорожно-транспортных происшествий  
и гибели в них людей на автомобильных дорогах регионального значения,  
реализуемых за счет средств бюджета Тамбовской области,  
предусмотренных на дорожное хозяйство


Наименование объектов	Объем финансирования, тыс. рублей
1	2
2020 год	
Всего:	138 208,1
Обустройство наружным освещением участков автомобильной дороги «Тамбов-Пенза» - 2-я Гавриловка – Анненка - Осино-Гай – Рудовка - «Тамбов-Пенза»-Бондари-Пичаево-Вернадовка» км 0+580 – км 5+030 (с. 2-я Гавриловка), км 37+470 – км 38+900 (с. Осино-Гай), Гавриловский район	20 820,3
Обустройство наружным освещением участка автомобильной дороги «Тамбов-Пенза» - 2-я Гавриловка – Анненка - Осино-Гай – Рудовка - «Тамбов-Пенза»-Бондари-Пичаево-Вернадовка» км 51+850 – км 53+460 (с. Большое Шереметьево), Пичаевский район	4 830,0
Обустройство наружным освещением участка автомобильной дороги «Тамбов - Пенза» - Калаис – Шиновка км 5+875 – км 6+935 (с. Шиновка), Кирсановский район	3 180,0
Обустройство наружным освещением участков автомобильной дороги «Каспий»-Жердевка-Токаревка-Мордово-Мельгуны-Волчки-«Орёл-Тамбов» км 145+175 – км 147+331 (с. Волчки), км 160+580 – км 163+505 (с. Шехмань), Петровский район	14 723,8
Обустройство наружным освещением участка автомобильной дороги «Воронеж-Тамбов»-Эксталь-Волчки км 41+850 – км 42+939 (с. Волчки), Петровский район	3 300,0

1	2
Обустройство наружным освещением участка автомобильной дороги «Воронеж-Тамбов»-Эксталь-Волчки км 5+795 – км 7+527 (с. Эксталь), Тамбовский район	5 200,0
Обустройство наружным освещением участка автомобильной дороги «Каспий»-Мичуринск км 3+060 – км 4+737 (с. Панское), Мичуринский район	5 050,0
Обустройство наружным освещением участков автомобильной дороги «Каспий»-Селезни-Сосновка км 2+136 – км 3+444 (с.Беломестная Криуша), км 6+200 – км 8+130 (с. Селезни), Тамбовский район	9 634,5
Обустройство наружным освещением участка автомобильной дороги «Каспий»-Селезни-Сосновка км 54+450 – км 61+928 (с. Левые Ламки 1-е, Третьи Левые Ламки, Правые Ламки, р.п. Сосновка) Сосновский район	2 634,4
Выполнение работ по проектированию и устройству искусственного освещения на участке автомобильной дороги «Тамбов - Пенза» - Бондари – Пичаево – Вернадовка км 78+134 – км 79+040, (с. Вернадовка) Пичаевский район	3 900,0
Обустройство наружным освещением участков автомобильных дорог «Каспий» - Знаменка км 1+697 – км 4+106, «Знаменка - Никольское» км 0 – км 2+055, «Знаменка – Большие Пады» км 0 – км 2+163 (р.п. Знаменка), Знаменский район	1 172,4
Обустройство наружным освещением участка автомобильной дороги «Тамбов-Котовск» - Покрово-Пригородное (через ДСУ-2) км 0+000 – км 3+700 (п. Строитель) Тамбовский район	7 139,5
Выполнение работ по проектированию и устройству искусственного освещения на участке автомобильной дороги «Тамбов - Пенза» - Калаис – Шиновка - Кирсанов км 14+136 – км 15+956 (г. Кирсанов) Кирсановский район	8 415,1
Выполнение работ по проектированию и устройству искусственного освещения на участках автомобильной дороги «Тамбов - Шацк» Сосновка – Староюрьево – Первомайский км 66+136 – км 67+795, км 72+665 – км 73+364, км 84+874 – км 85+935, км 88+952 – км 90+299, км 97+456 – км 100+417 (р.п. Староюрьево, с. Новиково, с. Новосеславино, с. Никольское, р.п. Первомайский) Староюрьевский, Первомайский районы	33 500,0

1	2
Замена и установка дорожных знаков	4 378,1
Обустройство автобусных остановок	3 000,0
Обустройство автомобильных дорог техническими средствами организации дорожного движения	4 628,6
Устройство инженерно-технических систем обеспечения безопасности дорожного движения (светофорный объект на автомобильной дороге Тамбов – Северный обход г. Тамбова км 3+807)	371,4
Установка металлического барьерного ограждения на участках автодорог: «Каспий» – Жердевка – Токаревка – Мордово – Мельгуны – Волчки – «Орел - Тамбов» км 167+859 – км 167+909 (справа, слева), «Тамбов - Шацк» - Сосновка – Староюрьево – Первомайский км 13+500 – км 13+600 (слева), «Тамбов - Пенза» - Инжавино – Уварово км 78+516 – км 78+666 (справа,слева)	2 330,0
2021 год	
Всего:	125 000,0
Обустройство наружным освещением участка автомобильной дороги «Каспий»-Селезни-Сосновка км 54+450 – км 61+928 (с. Левые Ламки 1-е, Третьи Левые Ламки, Правые Ламки, р.п. Сосновка) Сосновский район	19 865,6
Обустройство наружным освещением участка автомобильной дороги «Тамбов-Пенза» - Рассказово – Уварово - Мучкапский км 114+600 – км 116+845 с.Коростелево, Мучкапского района	8 643,25
Обустройство наружным освещением участков автомобильной дороги «Каспий» - Жердевка – Токаревка –Мордово – Мельгуны – Волчки - «Орёл - Тамбов» км 12+266 – км 13+535 с.Тафинцево, км 23+100 – км 24+500 г. Жердевка, Жердевского района	10 275,65
Обустройство наружным освещением участков автомобильной дороги «Каспий» - Моисеево-Алабушка – «Тамбов - Пенза» - Рассказово – Уварово - Мучкапский» км 5+400 – км 6+525 п. Максим Горький, км 12+729 – км 13+901 д. Ульяновка, км 20+447 – км 21+577 с. Моисеево-Алабушка, Жердевского и	13 193,95

1	2
Уваровского районов	
Обустройство наружным освещением участка автомобильной дороги «Каспий» - подъезд к р.п. Первомайский км 0+224 – км 2+147 р.п. Первомайский, Первомайского района	7 403,55
Обустройство наружным освещением участка автомобильной дороги «Тамбов - Пенза» - Рассказово – Уварово -Мучкапский» - подъезд к р.п.Ржакса км 0+586 – км 1+951 р.п. Ржакса, Ржаксинского района	5 255,25
Обустройство наружным освещением участка автомобильной дороги «Каспий» - Староюрьево км 37+552 – км 39+604 р.п. Староюрьево, Староюрьевского района	7 900,2
Обустройство наружным освещением участка автомобильной дороги «Тамбов - Шацк» - Моршанск км 84+215 – км 91+095 г. Моршанск	39 818,0
Обустройство наружным освещением участка автомобильной дороги Мичуринск – Петровское - «Орёл - Тамбов» км 28+521 – км 29+487 с. Малый Избердей, Петровского района	2 644,55
Замена и установка дорожных знаков	2000,0
Обустройство автобусных остановок	3 000,0
Обустройство автомобильных дорог техническими средствами организации дорожного движения	5 000,0

Первый зам.главы администрации  
области, руководитель аппарата главы  
администрации области **О.О.Иванов**



ПРИЛОЖЕНИЕ №5  
к постановлению администрации области  
*от 17.08.2020 № 654*  
ПРИЛОЖЕНИЕ № 2  
к подпрограмме «Повышение безопасности  
дорожного движения в Тамбовской  
области»

Правила  
предоставления и расходования консолидированной субсидии  
из бюджета Тамбовской области бюджетам муниципальных образований  
области на осуществление мероприятий по предотвращению дорожно-  
транспортных происшествий  
(далее – Правила)

1. Настоящие Правила устанавливают цели, порядок и условия предоставления консолидированной субсидии из бюджета Тамбовской области бюджетам муниципальных образований области на осуществление мероприятий по предотвращению дорожно-транспортных происшествий (далее – консолидированная субсидия) в рамках подпрограммы «Повышение безопасности дорожного движения в Тамбовской области» государственной программы «Обеспечение безопасности населения Тамбовской области и противодействие преступности», утвержденной постановлением администрации области от 06.10.2014 № 1203, (далее – подпрограмма Госпрограммы).

2. Консолидированная субсидия бюджетам муниципальных образований области предоставляется в соответствии с перечнем субсидий бюджетам муниципальных образований области, предоставляемых из бюджета Тамбовской области в целях софинансирования расходных обязательств, возникающих при выполнении полномочий органов местного самоуправления по осуществлению мероприятий по предотвращению дорожно-транспортных происшествий, утверждаемым законом области о бюджете Тамбовской области на очередной финансовый год и плановый период, в пределах лимитов бюджетных обязательств.

3. Под консолидированной субсидией в целях настоящих Правил понимается субсидия из бюджета Тамбовской области бюджетам муниципальных образований в целях софинансирования расходных обязательств муниципальных образований, возникающих при реализации двух и более мероприятий в рамках подпрограммы Госпрограммы, направленных на:

реконструкцию (строительство), устройство и замену ограждающих устройств в опасных местах, ограждений в зоне пешеходных переходов;

техническое перевооружение нерегулируемых пешеходных переходов, в том числе прилегающих непосредственно к образовательным организациям;

строительство в местах повышенной аварийности в населенных пунктах области и на автомобильных дорогах местного значения

быстровозводимых конструкций, надземных и подземных пешеходных переходов;

проектирование и строительство новых светофорных объектов;  
устройство, ремонт и замена искусственных неровностей на проезжей части;

устройство инженерно-технических систем обеспечения безопасности дорожного движения (светофорных объектов);

нанесение горизонтальной дорожной разметки;  
приобретение, замену и установку дорожных знаков и растяжек для дорожных знаков, включая составление проектно-сметной документации.

4. Управление автомобильных дорог и транспорта области (далее – управление) осуществляет функции главного распорядителя средств бюджета Тамбовской области по предоставлению консолидированной субсидии и доводит до финансовых органов муниципальных образований области уведомления по расчетам между бюджетами.

Консолидированная субсидия предоставляется в пределах лимитов бюджетных обязательств, доведенных управлению как получателю средств бюджета области в соответствии с законом области о бюджете на цели, указанные в пункте 2 настоящих Правил.

5. Консолидированная субсидия предоставляются бюджетам муниципальных образований области при следующих условиях:

наличие муниципальной программы, предусматривающей мероприятия по предотвращению дорожно-транспортных происшествий;

наличие в местном бюджете (сводной бюджетной росписи местного бюджета) бюджетных ассигнований на исполнение расходного обязательства муниципального образования, софинансирование которого осуществляется из бюджета Тамбовской области, в объеме, необходимом для его исполнения, включающем размер планируемой к предоставлению из бюджета Тамбовской области консолидированной субсидии;

заключение администрациями муниципальных образований области с управлением соглашений о предоставлении консолидированной субсидии (далее – Соглашение);

соблюдение условий централизации закупок в соответствии с требованиями постановления администрации области от 21.02.2017 № 162 «Об определении централизации закупок в качестве условия предоставления из бюджета Тамбовской области межбюджетных трансфертов, имеющих целевое назначение, бюджетам муниципальных образований».

Предельный уровень софинансирования Тамбовской областью расходного обязательства муниципального образования области по осуществлению мероприятий по предотвращению дорожно-транспортных происшествий из бюджета Тамбовской области определяется в соответствии с пунктом 14 постановления администрации области от 04.12.2019 № 1347 «Об утверждении Правил формирования, предоставления и распределения консолидированной субсидии из бюджета Тамбовской области бюджетам муниципальных образований области».

6. Критериями отбора муниципальных образований области для предоставления консолидированной субсидии является наличие мест концентрации дорожно-транспортных происшествий на дорогах местного значения согласно информации органов государственной инспекции безопасности дорожного движения, представленной в текущем году по запросу управления за год, предшествующий году предоставления субсидии, и заявки на предоставление консолидированной субсидии на очередной финансовый год, по форме согласно приложению № 1 к настоящим Правилам (далее - заявка).

Заявка представляется в управление в срок до 01 марта текущего года (с сопроводительным письмом (в произвольной форме) за подписью главы муниципального образования на имя начальника управления).

7. Для заключения Соглашения администрации муниципальных образований области представляют в управление следующие документы:

выписку из муниципального правового акта о бюджете муниципального образования (местном бюджете) и (или) выписку из сводной бюджетной росписи местного бюджета с подтверждением принятых решений о софинансировании расходных обязательств, указанных в пункте 2 Правил;

выписку из соответствующей муниципальной программы, предусматривающей данные расходы.

Все представленные документы должны быть подписаны и заверены печатью администрации муниципального образования области.

8. Управление в течение 10 рабочих дней со дня представления администрацией муниципального образования области указанных в пункте 7 Правил документов осуществляет их проверку и принимает решение о предоставлении консолидированной субсидии либо об отказе в предоставлении консолидированной субсидии.

9. Основанием для отказа в предоставлении консолидированной субсидии служат следующие причины:

представление недостоверных сведений, содержащихся в документах, указанных в пункте 7 Правил;

представление не в полном объеме документов, указанных в пункте 7 Правил.

В случае отказа в предоставлении консолидированной субсидии управление в срок, не превышающий 5 рабочих дней со дня принятия решения об отказе в предоставлении консолидированной субсидии, уведомляет администрацию муниципального образования области об отказе в предоставлении консолидированной субсидии.

После устранения причин, послуживших основанием для отказа в предоставлении консолидированной субсидии, администрация муниципального образования области вправе повторно обратиться за получением консолидированной субсидии.

10. В случае принятия решения о предоставлении консолидированной субсидии управление заключает с администрацией муниципального образования области соглашение (далее – Соглашение).

Соглашение заключается в соответствии с типовой формой, установленной приказом финансового управления области от 19.12.2019 № 150, в течение 10 рабочих дней с даты принятия решения о предоставлении консолидированной субсидии, но не позднее 01 апреля текущего года.

11. Распределение консолидированной субсидии утверждается законом области о бюджете Тамбовской области на соответствующий финансовый год и плановый период.

В случае внесения изменений в распределение субсидий в Соглашение вносятся соответствующие изменения.

12. Расчетный размер консолидированной субсидии бюджету муниципального образования области определяется по формуле:

$$C_i = (C / \sum \Pi_i) \times \Pi_i,$$

где:

$C_i$  – размер консолидированной субсидии, предоставляемой бюджету  $i$ -го муниципального образования области, имеющего места концентрации дорожно-транспортных происшествий;

$C$  – общий размер консолидированной субсидии в объеме, утвержденном законом области о бюджете на текущий финансовый год и на плановый период;

$\Pi_i$  – потребность  $i$ -го муниципального образования области в бюджетных ассигнованиях из бюджета области, указанная в заявке  $i$ -го муниципального образования области.

13. Оценка эффективности использования консолидированной субсидии осуществляется управлением ежегодно на основании отчетности, представляемой администрациями муниципальных образований области по форме и в сроки, установленные Соглашением, путем сопоставления установленных значений результатов использования консолидированной субсидии и фактически достигнутых результатов использования консолидированной субсидии в течение 2 месяцев после дня представления отчета за год.

14. Результатами использования консолидированной субсидии являются:

объем выполненных работ по реконструкции (строительству), устройству и замене ограждающих устройств в опасных местах, ограждений в зоне пешеходных переходов;

объем выполненных работ по техническому перевооружению нерегулируемых пешеходных переходов, в том числе прилегающих непосредственно к образовательным организациям;

объем выполненных работ по строительству в местах повышенной аварийности в населенных пунктах области и на автомобильных дорогах

местного значения быстровозводимых конструкций, надземных и подземных пешеходных переходов;

объем выполненных работ по проектированию и строительству новых светофорных объектов;

объем выполненных работ по устройству, ремонту и замене искусственных неровностей на проезжей части;

объем выполненных работ по устройству инженерно-технических систем обеспечения безопасности дорожного движения (светофорных объектов);

объем выполненных работ по нанесению горизонтальной дорожной разметки;

объем выполненных работ по приобретению, замене и установке дорожных знаков и растяжек для дорожных знаков.

Значение результата использования консолидированной субсидии устанавливается управлением в Соглашении.

Ответственность за достоверность представляемых управлению сведений возлагается на администрации муниципальных образований области.

15. Субсидии подлежат возврату в бюджет Тамбовской области в установленном действующим законодательством порядке в случае выявления фактов нарушения целей и условий их предоставления.

16. В случае если муниципальным образованием области по состоянию на 31 декабря отчетного года допущены нарушения обязательств, предусмотренных Соглашением, в части недостижения результатов использования консолидированной субсидии, и в срок до первой даты представления отчетности о достижении результатов использования консолидированной субсидии в соответствии с Соглашением в году, следующем за годом представления консолидированной субсидии, указанные нарушения не устранены, объем средств, подлежащий возврату из бюджета муниципального образования области в бюджет Тамбовской области в срок до 01 июня года, следующего за годом предоставления консолидированной субсидии ( $V_{\text{возврата}}$ ), рассчитывается по формуле:

$$V_{\text{возврата}} = (V_{\text{субсидия}} \times k \times m / n) \times 0,1,$$

где:

$V_{\text{субсидия}}$  – размер консолидированной субсидии, представленной бюджету муниципального образования области в отчетном финансовом году;

$m$  – количество результатов использования консолидированной субсидии, по которым индекс, отражающий уровень недостижения  $i$ -го результата использования консолидированной субсидии, имеет положительное значение;

$n$  – общее количество результатов использования консолидированной субсидии;

$k$  – коэффициент возврата консолидированной субсидии.

Коэффициент возврата консолидированной субсидии рассчитывается по формуле:

$$k = \text{SUM } D_i / m,$$

где:

$D_i$  – индекс, отражающий уровень недостижения  $i$ -го результата использования консолидированной субсидии.

При расчете коэффициента возврата консолидированной субсидии используются только положительные значения индекса, отражающего уровень недостижения  $i$ -го результата использования консолидированной субсидии.

Индекс, отражающий уровень недостижения  $i$ -го результата использования консолидированной субсидии, определяется:

для результатов использования консолидированной субсидии, по которым большее значение фактически достигнутого значения отражает большую эффективность использования консолидированной субсидии – по формуле:

$$D_i = 1 - T_i / S_i,$$

где:

$T_i$  – фактически достигнутое значение  $i$ -го результата использования консолидированной субсидии на отчетную дату;

$S_i$  – плановое значение  $i$ -го результата использования консолидированной субсидии, установленное соглашением;

17. Порядок применения мер ответственности, предусмотренных пунктом 16 настоящих Правил, основания и порядок освобождения муниципальных образований от применения указанных мер ответственности, установлены постановлением администрации области от 04.12.2019 № 1347 «Об утверждении Правил формирования, предоставления и распределения субсидий из бюджета Тамбовской области бюджетам муниципальных образований области».

18. Для получения консолидированной субсидии администрации муниципальных образований области ежемесячно, не позднее 05 числа месяца, следующего за отчетным периодом, представляют в управление отчет о выполненных и профинансированных работах за счет средств консолидированной субсидии, полученных из бюджета Тамбовской области на осуществление мероприятий по предотвращению дорожно-транспортных происшествий (далее - Отчет) по форме согласно приложению № 2 к Правилам.

19. Управление в течение 10 рабочих дней со дня представления администрациями муниципальных образований области Отчета осуществляет его проверку и принимает решение о перечислении

консолидированной субсидии либо об отказе в перечислении консолидированной субсидии.

Основанием для отказа в перечислении консолидированной субсидии служит представление недостоверных сведений, содержащихся в Отчете, указанном в пункте 18 Правил;

В случае отказа в перечислении консолидированной субсидии управление в срок, не превышающий 5 рабочих дней со дня принятия решения об отказе, уведомляет администрацию муниципального образования области об отказе в перечислении консолидированной субсидии.

После устранения причин, послуживших основанием для отказа в перечислении консолидированной субсидии, администрация муниципального образования области вправе повторно обратиться за получением консолидированной субсидии.

В случае принятия решения о перечислении консолидированной субсидии управление в течение 7 рабочих дней со дня принятия данного решения формирует заявки бюджетополучателя на финансирование и направляет их в финансовое управление области.

Финансовое управление области формирует и представляет в Управление Федерального казначейства по Тамбовской области расходные расписания для доведения предельных объемов финансирования на лицевой счет получателя бюджетных средств – управления в течение пяти рабочих дней после получения заявки бюджетополучателя.

20. Управление не позднее двух рабочих дней после получения выписки из лицевого счета главного распорядителя средств представляет в Управление Федерального казначейства по Тамбовской области расходные расписания для зачисления средств на лицевой счет получателя бюджетных средств.

Управление не позднее трех рабочих дней со дня зачисления средств на лицевой счет получателя бюджетных средств представляет в Управление Федерального казначейства по Тамбовской области заявки на кассовый расход на перечисление консолидированной субсидии бюджетам муниципальных образований области на счет по учету доходов, распределяемых органами Федерального казначейства по Тамбовской области (далее – счет администратора доходов).

21. Финансовые органы муниципальных образований области после получения выписки о зачислении консолидированной субсидии на лицевой счет администратора доходов представляют в отделения Управления Федерального казначейства по Тамбовской области расходные расписания для доведения бюджетных данных на лицевые счета получателей средств в течение двух рабочих дней.

22. Расходование средств с лицевых счетов получателей бюджетных средств осуществляется в соответствии с действующими нормативными правовыми актами Российской Федерации и Тамбовской области.

23. Уполномоченный орган муниципального образования представляет в управление отчеты об использовании консолидированной

субсидии и о достижении значений результатов использования консолидированной субсидии по форме и в сроки, установленные в Соглашении.

24. Решение о наличии потребности в консолидированных субсидиях, предоставленных местным бюджетам из бюджета Тамбовской области и не использованных в отчетном финансовом году, а также об их возврате в местные бюджеты в текущем финансовом году принимает управление в соответствии со статьей 242 Бюджетного кодекса Российской Федерации и постановлением администрации области от 29.01.2020 № 67 «Об утверждении Правил принятия главными администраторами средств бюджета Тамбовской области решения о наличии потребности в межбюджетных трансфертах, полученных из бюджета Тамбовской области в форме субсидии, субвенций и иных межбюджетных трансфертов, имеющих целевое назначение и не использованных в отчетном финансовом году».

25. Консолидированная субсидия носит целевой характер и не может быть использована на цели, не предусмотренные настоящими Правилами.

26. Ответственность за нецелевое использование консолидированной субсидии, нарушение условий и обязательств, предусмотренных Соглашением, и иные нарушения бюджетного законодательства несут администрации муниципальных образований области в соответствии с законодательством Российской Федерации и Тамбовской области.

27. Контроль за целевым использованием консолидированной субсидии в установленном порядке осуществляют управление и органы государственной власти области, на которые возложены функции финансового контроля.

## ПРИЛОЖЕНИЕ №1

к Правилам предоставления и расходования консолидированной субсидии из бюджета Тамбовской области бюджетам муниципальных образований области на осуществление мероприятий по предотвращению дорожно-транспортных происшествий

Форма

Заявка

\_\_\_\_\_

(наименование муниципального образования)

на предоставление консолидированной субсидии на осуществление мероприятий по предотвращению дорожно-транспортных происшествий

№ п/п	Наименование мероприятия	ВСЕГО, (тыс.руб.)	в том числе:		Единица измерения целевого индикатора	Значение целевого индикатора
			средства консолидированной субсидии	средства местного бюджета		
1	2	3	4	5	6	7
	Мероприятия по предотвращению дорожно-транспортных происшествий на автомобильных дорогах местного значения, в том числе:				х	х
	ИТОГО:					

Руководитель

\_\_\_\_\_

(подпись) (расшифровка подписи)

Исполнитель (должность)

\_\_\_\_\_

(подпись) (расшифровка подписи)

М.П.

«\_\_» \_\_\_\_\_ 20\_\_ г.

## Продолжение приложения №5

## ПРИЛОЖЕНИЕ № 2

к Правилам предоставления и расходования консолидированной субсидии бюджетам муниципальных образований на осуществление мероприятий по предотвращению дорожно-транспортных происшествий

Форма

## Отчет

о выполненных и профинансированных работах за счет средств консолидированной субсидии, полученной из бюджета Тамбовской области на осуществление мероприятий по предотвращению дорожно-транспортных происшествий по (наименование муниципального образования)

за \_\_\_\_\_ 20\_\_ года

(месяц)

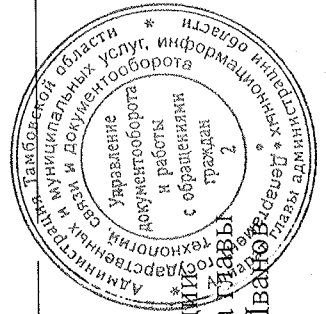
тыс.руб. (с одним знаком после запятой)

№ п/п	Наименование расходов, наименование подрядных организаций, в т.ч. по объектам	Лимит бюджетных обязательств на 20__ год	Остаток на начало года	Кредиторская задолженность на начало года	Объем расходов нарастающим итогом с начала года	Фактический объем работ на конец отчетного периода		Кассовый расход	Кредиторская задолженность на конец отчетного периода	Остаток неиспользованного объема финансирования расходов на конец отчетного периода							
						средства бюджета области	средства местного бюджета										
		3	4	5	6	7	8	9	10	11	12	13	14	15	16	17	18
1	2																

Руководитель \_\_\_\_\_

Гл. бухгалтер \_\_\_\_\_

Исполнитель, тел. \_\_\_\_\_



Первый зам. главы администрации области, руководитель аппарата главы администрации области О.О.Иванов