

## АДМИНИСТРАЦИЯ ТАМБОВСКОЙ ОБЛАСТИ

### ПОСТАНОВЛЕНИЕ

16.07.2020

г.Тамбов

№563

О внесении изменений в государственную программу «Развитие транспортной системы и дорожного хозяйства Тамбовской области»

Администрация области постановляет:

1. Внести в государственную программу «Развитие транспортной системы и дорожного хозяйства Тамбовской области» (далее – Госпрограмма), утвержденную постановлением администрации области от 20.06.2013 № 640 (в редакции от 08.07.2020), следующие изменения:

1.1. в паспорте Госпрограммы позицию «Объемы и источники финансирования госпрограммы» изложить в следующей редакции:

Объемы и источники финансирования госпрограммы	Общие затраты на реализацию госпрограммы в 2014-2024 гг. за счет всех источников финансирования – 57 798 970,8 тыс. рублей; в том числе по годам: 2014 год – 2 855 849,5 тыс. рублей; 2015 год – 4 032 314,7 тыс. рублей; 2016 год – 5 152 047,18 тыс. рублей; 2017 год – 4 394 313,65348 тыс. рублей; 2018 год – 4 517 975,3 тыс. рублей; 2019 год – 6 326 333,7 тыс. рублей; 2020 год – 6 567 634,8 тыс. рублей; 2021 год – 6 212 781,0 тыс. рублей; 2022 год – 5 778 890,0 тыс. рублей; 2023 год – 5 786 595,9 тыс. рублей; 2024 год – 6 174 235,1 тыс. рублей; федеральный бюджет – 5 160 683,0 тыс. рублей: 2014 год – 119 670,0 тыс. рублей; 2015 год – 625 308,2 тыс. рублей; 2016 год – 767 135,48 тыс. рублей; 2017 год – 285 172,55348 тыс. рублей; 2018 год – 21 251,8 тыс. рублей; 2019 год – 968 145,0 тыс. рублей; 2020 год – 781 000,0 тыс. рублей;
--	--

2021 год – 531 000,0 тыс. рублей;  
2022 год – 0,0 тыс. рублей;  
2023 год – 531 000,0 тыс. рублей;  
2024 год – 531 000,0 тыс. рублей;  
бюджет области – 46 836 922,9 тыс. рублей, в том числе в  
лимитах областной адресной инвестиционной программы  
(далее – ОАИП) – 0,0 тыс. рублей:  
2014 год – 2 690 483,2 тыс. рублей;  
2015 год – 3 256 701,3 тыс. рублей;  
2016 год – 4 219 598,1 тыс. рублей;  
2017 год – 3 421 726,1 тыс. рублей;  
2018 год – 3 791 918,2 тыс. рублей;  
2019 год – 4 635 147,5 тыс. рублей;  
2020 год – 5 086 866,8 тыс. рублей;  
2021 год – 4 980 490,8 тыс. рублей;  
2022 год – 5 073 524,5 тыс. рублей;  
2023 год – 4 646 526,2 тыс. рублей;  
2024 год – 5 033 940,2 тыс. рублей;  
местный бюджет – 208 408,7 тыс. рублей:  
2014 год – 11 334,7 тыс. рублей;  
2015 год – 27 187,4 тыс. рублей;  
2016 год – 57 863,7 тыс. рублей;  
2017 год – 30 199,7 тыс. рублей;  
2018 год – 23 535,0 тыс. рублей;  
2019 год – 30 118,8 тыс. рублей;  
2020 год – 2 135,0 тыс. рублей;  
2021 год – 87,2 тыс. рублей;  
2022 год – 82,5 тыс. рублей;  
2023 год – 13 119,7 тыс. рублей;  
2024 год – 12 744,9 тыс. рублей;  
внебюджетные источники – 5 592 956,3 тыс. рублей:  
2014 год – 34 361,6 тыс. рублей;  
2015 год – 123 117,8 тыс. рублей;  
2016 год – 107 449,9 тыс. рублей;  
2017 год – 657 215,3 тыс. рублей;  
2018 год – 681 270,3 тыс. рублей;  
2019 год – 692 922,4 тыс. рублей;  
2020 год – 697 633,0 тыс. рублей;  
2021 год – 701 203,0 тыс. рублей;  
2022 год – 705 283,0 тыс. рублей;  
2023 год – 595 950,0 тыс. рублей;  
2024 год – 596 550,0 тыс. рублей;  
кроме этого средства Федерального агентства воздушного  
транспорта (Росавиация), предоставляемые организациям  
воздушного транспорта в рамках постановления  
Правительства Российской Федерации от 25.12.2013

	<p>№ 1242 «О предоставлении субсидий из федерального бюджета организациям воздушного транспорта на осуществление региональных воздушных перевозок пассажиров на территории Российской Федерации и формирование региональной маршрутной сети» – 57 258,9 тыс. рублей, в том числе по годам:  2018 год – 714,7 тыс. рублей;  2019 год – 37 854,4 тыс. рублей;  2020 год – 18 689,8 тыс. рублей;  2021 год – 0,0 тыс. рублей;  2022 год – 0,0 тыс. рублей;  2023 год – 0,0 тыс. рублей;  2024 год – 0,0 тыс. рублей</p>
--	--

1.2 в разделе 6 «Обоснование объема финансовых ресурсов, необходимых для реализации госпрограммы»:

в абзаце втором цифры «57 605 972,4» заменить цифрами «57 798 970,8»;

в абзаце четвертом цифры «46 644 136,2» заменить цифрами «46 836 922,9»;

в абзаце пятом цифры «208 122,0» заменить цифрами «208 408,7»;

1.3. приложение №1 к Госпрограмме изложить в редакции согласно приложению № 1;

1.4. приложение №2 к Госпрограмме изложить в редакции согласно приложению № 2;

1.5. приложение №3 к Госпрограмме изложить в редакции согласно приложению № 3;

1.6. в приложении № 5 к Госпрограмме «Подпрограмма «Совершенствование и развитие сети автомобильных дорог» (далее – подпрограмма):

в паспорте подпрограммы позицию «Объемы и источники финансирования подпрограммы» изложить в следующей редакции:

<p>Объемы и источники финансирования подпрограммы</p>	<p>Общий объем финансирования на 2014-2024 гг. – 44 896 477,5 тыс. рублей, в том числе по годам:  2014 год – 2 443 767,1 тыс. рублей;  2015 год – 3 357 863,4 тыс. рублей;  2016 год – 4 545 800,08 тыс. рублей;  2017 год – 3 109 770,75348 тыс. рублей;  2018 год – 3 194 658,8 тыс. рублей;  2019 год – 4 746 900,0 тыс. рублей;  2020 год – 5 009 845,5 тыс. рублей;  2021 год – 4 714 387,7 тыс. рублей;  2022 год – 4 281 211,6 тыс. рублей;  2023 год – 4 549 939,3 тыс. рублей;</p>
---	---

	<p>2024 год – 4 942 333,2 тыс. рублей;  источники финансирования:  средства областного дорожного фонда –  39 828 752,9 тыс. рублей,  в том числе по годам:  2014 год – 2 366 074,4 тыс. рублей;  2015 год – 2 836 431,6 тыс. рублей;  2016 год – 3 745 197,0 тыс. рублей;  2017 год – 2 815 774,8 тыс. рублей;  2018 год – 3 171 621,3 тыс. рублей;  2019 год – 3 771 933,0 тыс. рублей;  2020 год – 4 226 849,0 тыс. рублей;  2021 год – 4 183 387,7 тыс. рублей;  2022 год – 4 281 211,6 тыс. рублей;  2023 год – 4 018 939,3 тыс. рублей;  2024 год – 4 411 333,2 тыс. рублей;  средства федерального бюджета –  5 009 038,0 тыс. рублей, в том числе по годам:  2014 год – 76270,0 тыс. рублей;  2015 год – 517 063,2 тыс. рублей;  2016 год – 767 135,48 тыс. рублей;  2017 год – 285 172,55348 тыс. рублей;  2018 год – 21 251,8 тыс. рублей;  2019 год – 968 145,0 тыс. рублей;  2020 год – 781 000,0 тыс. рублей;  2021 год – 531 000,0 тыс. рублей;  2022 год – 0,0 тыс. рублей;  2023 год – 531 000,0 тыс. рублей;  2024 год – 531 000,0 тыс. рублей;  средства местных бюджетов –  58 686,6 тыс. рублей:  2014 год – 1 422,8 тыс. рублей;  2015 год – 4 368,6 тыс. рублей;  2016 год – 33 467,6 тыс. рублей;  2017 год – 8 823,1 тыс. рублей;  2018 год – 1 785,7 тыс. рублей;  2019 год – 6 822,0 тыс. рублей;  2020 год – 1 996,5 тыс. рублей;  2021 год – 0,0 тыс. рублей;  2022 год – 0,0 тыс. рублей;  2023 год – 0,0 тыс. рублей;  2024 год – 0,0 тыс. рублей</p>
--	--

в разделе 6 «Обоснование объема финансовых ресурсов, необходимых для реализации подпрограммы»:

в абзаце втором цифры «44 705 404,1» заменить цифрами «44 896 477,5»;

в абзаце третьем цифры «39 637 966,2» заменить цифрами «39 828 752,9»;

в приложении № 3 к подпрограмме раздел «Перечень объектов по ремонту автомобильных дорог регионального (межмуниципального) значения и искусственных сооружений на них на 2020 год» изложить в редакции согласно приложению №4;

в приложении №4 к подпрограмме раздел «Перечень объектов по строительству и реконструкции автомобильных дорог регионального (межмуниципального) значения на 2020 год» изложить в редакции согласно приложению №5;

в приложении №7 к подпрограмме раздел «Перечень объектов по ремонту и капитальному ремонту автомобильных дорог общего пользования муниципального значения, капитальному ремонту и ремонту дворовых территорий многоквартирных домов, проездов к дворовым территориям многоквартирных домов населенных пунктов на 2020 год» изложить в редакции согласно приложению №6;

в приложении № 8 к подпрограмме раздел «Перечень объектов по строительству и реконструкции автомобильных дорог общего пользования муниципального значения на 2020 год» изложить в редакции согласно приложению №7;

в приложении № 9 к подпрограмме раздел «Перечень объектов по строительству (реконструкции) автомобильных дорог общего пользования с твердым покрытием до сельских населенных пунктов, не имеющих круглогодичной связи с сетью автомобильных дорог общего пользования, на 2020 год» изложить в редакции согласно приложению №8;

в приложении № 10 к подпрограмме раздел «Перечень объектов по проектно-изыскательским работам, авторскому надзору и строительному контролю на 2020 год» изложить в редакции согласно приложению №9;

1.7. в приложении № 6 к Госпрограмме «Подпрограмма «Развитие транспортного комплекса» (далее – подпрограмма):

в паспорте подпрограммы позицию «Объемы и источники финансирования подпрограммы» изложить в следующей редакции:

«Объемы и источники финансирования подпрограммы»	Общие затраты на реализацию подпрограммы в 2014 – 2024 гг. за счет всех источников финансирования – 11 228 425,6 тыс. рублей, в том числе по годам: 2014 год – 412 082,4 тыс. рублей; 2015 год – 429 254,7 тыс. рублей; 2016 год – 465 601,9 тыс. рублей; 2017 год – 1 108 670,1 тыс. рублей; 2018 год – 1 147 025,4 тыс. рублей;
--	--

2019 год – 1 342 640,8 тыс. рублей;  
2020 год – 1 347 146,5 тыс. рублей;  
2021 год – 1 338 772,7 тыс. рублей;  
2022 год – 1 344 343,3 тыс. рублей;  
2023 год – 1 146 143,9 тыс. рублей;  
2024 год – 1 146 743,9 тыс. рублей;  
федеральный бюджет – 43 400,0 тыс. рублей:  
2014 год – 43 400,0 тыс. рублей;  
2015 год – 0,0 тыс. рублей;  
2016 год – 0,0 тыс. рублей;  
2017 год – 0,0 тыс. рублей;  
2018 год – 0,0 тыс. рублей;  
2019 год – 0,0 тыс. рублей;  
2020 год – 0,0 тыс. рублей;  
2021 год – 0,0 тыс. рублей;  
2022 год – 0,0 тыс. рублей;  
2023 год – 0,0 тыс. рублей;  
2024 год – 0,0 тыс. рублей;  
бюджет области – 6 024 261,8 тыс. рублей,  
в том числе:  
2014 год – 324 408,8 тыс. рублей;  
2015 год – 398 138,3 тыс. рублей;  
2016 год – 405 506,1 тыс. рублей;  
2017 год – 502 447,6 тыс. рублей;  
2018 год – 514 969,6 тыс. рублей;  
2019 год – 698 851,4 тыс. рублей;  
2020 год – 708 919,0 тыс. рублей;  
2021 год – 696 975,2 тыс. рублей;  
2022 год – 696 465,8 тыс. рублей;  
2023 год – 538 790,0 тыс. рублей;  
2024 год – 538 790,0 тыс. рублей;  
местный бюджет – 80 814,1 тыс. рублей:  
2014 год – 9 912,0 тыс. рублей;  
2015 год – 9 998,6 тыс. рублей;  
2016 год – 7 048,6 тыс. рублей;  
2017 год – 10 420,3 тыс. рублей;  
2018 год – 10 198,6 тыс. рублей;  
2019 год – 10 405,7 тыс. рублей;  
2020 год – 7,5 тыс. рублей;  
2021 год – 7,5 тыс. рублей;  
2022 год – 7,5 тыс. рублей;  
2023 год – 11 403,9 тыс. рублей;  
2024 год – 11 403,9 тыс. рублей;  
внебюджетные источники –  
5 079 949,7 тыс. рублей:  
2014 год – 34 361,6 тыс. рублей;

	<p>2015 год – 21 117,8 тыс. рублей;  2016 год – 53 047,2 тыс. рублей;  2017 год – 595 802,2 тыс. рублей;  2018 год – 621 857,2 тыс. рублей;  2019 год – 633 383,7 тыс. рублей;  2020 год – 638 220,0 тыс. рублей;  2021 год – 641 790,0 тыс. рублей;  2022 год – 647 870,0 тыс. рублей;  2023 год – 595 950,0 тыс. рублей;  2024 год – 596 550,0 тыс. рублей;</p> <p>кроме этого средства Федерального агентства воздушного транспорта (Росавиация), предоставляемые организациям воздушного транспорта в рамках постановления Правительства Российской Федерации от 25.12.2013 №1242 «О предоставлении субсидий из федерального бюджета организациям воздушного транспорта на осуществление региональных воздушных перевозок пассажиров на территории Российской Федерации и формирование региональной маршрутной сети» – 57 258,9 тыс. рублей, в том числе по годам:</p> <p>2018 год – 714,7 тыс. рублей;  2019 год – 37 854,4 тыс. рублей;  2020 год – 18 689,8 тыс. рублей;  2021 год – 0,0 тыс. рублей;  2022 год – 0,0 тыс. рублей;  2023 год – 0,0 тыс. рублей;  2024 год – 0,0 тыс. рублей</p>
--	--

1.8. в приложении № 7 к Госпрограмме «Подпрограмма «Расширение использования газомоторного топлива» (далее – подпрограмма):

в паспорте подпрограммы в позиции «Объемы и источники финансирования подпрограммы»:

слова «2020 год – 36 321,9 тыс. рублей» заменить словами «2020 год – 136 321,9 тыс. рублей».

2. Опубликовать настоящее постановление на «Официальном интернет-портале правовой информации» ([www.pravo.gov.ru](http://www.pravo.gov.ru)), а также на сайте сетевого издания «Тамбовская жизнь» ([www.tamlife.ru](http://www.tamlife.ru)).

И.о. главы администрации  
области О.О.Иванов



ПРИЛОЖЕНИЕ № 1  
к постановлению администрации области  
*от 16.04.2011 № 583*

ПРИЛОЖЕНИЕ № 1  
к государственной программе  
«Развитие транспортной системы и дорожного хозяйства  
Тамбовской области»

**Перечень  
показателей (индикаторов) государственной программы Тамбовской области  
«Развитие транспортной системы и дорожного хозяйства Тамбовской области»,  
подпрограмм государственной программы и их значений**

№ п/п	Показатель (индикатор) (наименование)	Единица измере- ния	Значения показателей													
			2011 год	2012 год базовый	2013 год	2014 год	2015 год	2016 год	2017 год	2018 год	2019 год	2020 год	2021 год	2022 год	2023 год	2024 год
1	2	3	4	5	6	7	8	9	10	11	12	13	14	15	16	17
<b>Государственная программа Тамбовской области «Развитие транспортной системы и дорожного хозяйства Тамбовской области»</b>																
1.	Доля протяженности автомобильных дорог общего пользования регионального значения, не ответчающих нормативным требованиям, в общей протяженности автомобильных дорог общего пользования регионального значения	Процент	68,7	65,3	52,8	51,9	51,1	50,3	49,5	49,5	49	48,5	48	48	47,9	47,9
2.	Прирост протяженности	Процент	0	3,4	15,9	16,8	17,3	18,1	18,9	20,7	21,5	22,3	22,9	23,5	24,3	25,1

1	2	3	4	5	6	7	8	9	10	11	12	13	14	15	16	17
	автомобильных дорог общего пользования регионального значения, соответствующих нормативным требованиям к транспортно-эксплуатационным показателям (к 2011 году)															
3.	Перевезено пассажиров автомобильным транспортом	Млн.чел.	92,4	92,9	92,9	93,0	93,1	108,0	71,0	82,5	83,3	84,1	84,4	84,7	85,0	85,2
4.	Пассажирыоборот автомобильного транспорта	Млн.пасс-км	1 092,7	1 095,1	1 096,0	1 097,0	1 098,0	1 269,1	925,0	1 035,0	1 045,0	1 055,0	1 060,0	1 065,0	1 070,0	1 075,0
5.	Пассажирыоборот, выполненный железнодорожным транспортом в пригородном сообщении	Млн.пасс-км	70,2	70,2	66,6	53,0	27,0	43,3	40,0	40,0	40,0	40,0	40,0	40,0	40,0	41,0
6.	Количество пассажиров, перевезенных воздушным транспортом	Тыс.чел.	7,9	13,2	25,7	27,6	25,0	18,0	31,0	21,2	16,8	10,7	37,0	37,5	37,5	38,0

1	2	3	4	5	6	7	8	9	10	11	12	13	14	15	16	17
7.	Количество высококвалифицированных работников	Чел.			219	236	253	270	287	295	329	346	346	346	346	346
8.	Количество созданных модернизированных высокопроизводительных рабочих мест	Чел.			201	227	256	291	337	405	539	646	646	646	646	646
9.	Объем замещения жидкого топлива компримированным природным газом (метаном)	Тыс.м <sup>3</sup> /год					291,6	1070,4	2 500,0	3 000,0	3 500,0	4 000,0	4 200,0	4 400,0	4 600,0	4 800,0
10.	Плотность сети автомобильных дорог общего пользования (кроме дорог федерального значения), отвечающих нормативным требованиям к транспортно-эксплуатационным показателям	Км/тыс. км <sup>2</sup>								214,4	216,7	217,9	218,8	220,1	221,0	221,6
11.	Доля протяженности автомобильных дорог регионального и	Процент								50,5	51	51,5	52	52	52,1	52,1

1	2	3	4	5	6	7	8	9	10	11	12	13	14	15	16	17
	международно-го значения, соответствующих нормативным требованиям к их транспортно-эксплуатационному состоянию															
12.	Доля протяженности дорожной сети городской агломерации, соответствующая нормативным требованиям к их транспортно-эксплуатационному состоянию	Процент								63,3	70	74	80	81	83	85
13.	Количество мест концентрации дорожно-транспортных происшествий (аварийно-опасных участков) на дорожной сети	Процент								95	84	73	68	52	47	45
14.	Количество мест концентрации дорожно-транспортных происшествий (аварийно-опасных	Процент								90	80	70	65	60	55	50

1	2	3	4	5	6	7	8	9	10	11	12	13	14	15	16	17
	участков) на дорожной сети городской агломерации															
15.	Доля автомобильных дорог федерального и регионального значения, работающих в режиме перегрузки	Процент								25,5	24,8	1,7	1,7	1,7	1,7	1,7
16.	Доля контрактов на осуществление дорожной деятельности в рамках национального проекта, предусматривающих использование новых технологий и материалов, включенных в Реестр новых и наилучших технологий, материалов и технологических решений повторного применения, в общем объеме новых государственных контрактов на выполнение работ по	Процент								0	10	20	40	53	66	80

1	2	3	4	5	6	7	8	9	10	11	12	13	14	15	16	17
	капитальному ремонту, ремонту и содержанию автомобильных дорог															
17.	Доля контрактов на осуществление дорожной деятельности в рамках национального проекта, предусматривающих выполнение работ на принципах контракта жизненного цикла, предусматривающего объединение в один контракт различных видов дорожных работ, в общем объеме новых государственных контрактов на выполнение работ по капитальному ремонту, ремонту и содержанию автомобильных дорог	Процент								0	10	20	35	50	60	70
18.	Количество стационарных камер фотовидеофиксации нарушений правил	Шт/ Проценты								65/138	69/147	79/168	79/168	81/172	90/191	99/211

1	2	3	4	5	6	7	8	9	10	11	12	13	14	15	16	17
	дорожного движения на автомобильных дорогах федерального, регионального или межмуниципального, местного значения															
19.	Количество внедренных интеллектуальных транспортных систем на территории Тамбовской области	Шт.								0	0	0	0	0	0	1
20.	Количество размещенных автоматических пунктов весогабаритного контроля транспортных средств на автомобильных дорогах регионального или межмуниципального значения	Шт.								0	3	0	0	0	0	0
21.	Доля соответствующих нормативным требованиям	Процент								40,2	43,0	44,5	46,5	46,7	47,5	48,1

1	2	3	4	5	6	7	8	9	10	11	12	13	14	15	16	17
	автомобильных дорог регионального значения и автомобильных дорог в городских агломерациях с учетом загрузки, %															
<b>Подпрограмма «Совершенствование и развитие сети автомобильных дорог»</b>																
22.	Протяженность сети автомобильных дорог общего пользования регионального (межмуниципального) и местного значения, в том числе:															
22.1.	автомобильных дорог общего пользования регионального (межмуниципального) значения	Км	9457,1	16711,5	18856,7	18856,7	18377,6	18790,7	18828,25	18831,7	18837,02	18856,02	18864,22	18889,22	18914,22	18939,22
22.2.	автомобильных дорог общего пользования местного значения	Км	2 000,3	2 000,3	2 000,3	2 000,3	2 000,3	1 995,1	1 995,1	1 987,7	1 981,9	1 981,9	1 981,9	1 981,9	1 981,9	1 981,9
		Км	7 456,8	14 711,2	16 856,4	16 856,4	16 877,3	16 795,6	16 833,15	16 844,0	16 855,12	16 874,12	16 882,32	16 907,32	16 932,32	16 957,32
23.	Объемы ввода в эксплуатацию после строительства и реконструкции автомобильных дорог общего пользования регионального (межмуниципального) и местного значения, исходя из расчетной протяженности	Км/ П.М	46,239	42,864/3 0,460	57,77	66,33	51,244	4,842	38,44 <sup>2</sup>	53,091	36,268	28,77/ 29,15	102,1	106,99	101,2	101,2

1	2	3	4	5	6	7	8	9	10	11	12	13	14	15	16	17
	введенных искусственных сооружений (мостов, мостовых переходов, путепроводов, транспортных развязок) <sup>1</sup> , в том числе:															
23.1.	автомобильных дорог общего пользования регионального (межмуниципального) значения <sup>1</sup>	Км/ п.м	11,313	12,761/ 30,460	9,361	10,201	14,25	14,91	3,65	8,055	20,502	10/29,15	60	55,79	50,0	50,0
23.2.	автомобильных дорог общего пользования местного значения <sup>1</sup>	Км/ п.м	34,926	30,103	48,409	56,129	36,994	26,932	35,455	45,036	15,766	18,77	42,1	51,2	51,2	51,2
24.	Прирост протяженности сети автомобильных дорог регионального (межмуниципального) и местного значения в результате строительства новых автомобильных дорог <sup>1</sup> , в том числе:	Км	43,214	37,629	52,979	28,449	29,129	24,094	23,67 <sup>3</sup>	3,211	10,386	18,77	8,2	25	25	25
24.1.	автомобильных дорог общего пользования регионального (межмуниципального) значения	Км	8,789	7,526	4,57	3,737	0	0	0	0	0	0	0	0	0	0
24.2.	автомобильных дорог общего пользования местного значения	Км	34,926	30,103	48,409	24,712	29,129	24,094	23,67 <sup>3</sup>	3,211	10,386	18,77	8,2	25	25	25

1	2	3	4	5	6	7	8	9	10	11	12	13	14	15	16	17
25.	Прирост протяженности сети автомобильных дорог общего пользования регионального (межмуниципального) и местного значения, соответствующих нормативным требованиям к транспортно-эксплуатационным показателям, в результате реконструкции автомобильных дорог, в том числе:	Км	2,524	5,235	4,791	37,881	22,115	17,748	14,769	49,88	25,882	0	92,1	76,99	76,2	76,2
25.1.	автомобильных дорог общего пользования регионального (межмуниципального) значения	Км	2,524	5,235	4,791	6,464	14,25	14,91	3,65	8,055	20,502	0	57	50,79	50,0	50,0
25.2.	автомобильных дорог общего пользования местного значения	Км	0	0	0	31,417	7,865	2,838	11,119	41,825	5,38	0	35,1	26,2	26,2	26,2
26.	Общая протяженность автомобильных дорог общего пользования регионального (межмуниципального) и местного значения, соответствующих нормативным требованиям к транспортно-эксплуатационным	Км	4197,89	8785,26	10046,6	10384,7	10510,7	10581,9	10636,1	10659,9	10718,5	10765,9	10796,8	10843,1	10873,4	10893,7

1	2	3	4	5	6	7	8	9	10	11	12	13	14	15	16	17
	показателям на 31 декабря отчетного года, в том числе:															
26.1.	автомобильных дорог общего пользования регионального (межмуниципального) значения	Км	626,09	694,1	944,1	962,1	978,1	991,6	1007,5	1023,5	1039,4	1059,1	1068,0	1084,0	1099,9	1105,8
26.2.	автомобильных дорог общего пользования местного значения	Км	3 571,8	8 091,2	9 102,5	9 422,7	9 532,6	9 590,3	9 628,6	9 636,4	9 679,1	9 706,8	9 727,8	9 759,1	9 773,5	9 787,9
27.	Доля протяженности автомобильных дорог общего пользования регионального или межмуниципального, а так же местного значения, соответствующих нормативным требованиям к транспортно-эксплуатационным показателям	%	X	X	X	X	X	56,3	56,5	56,6	56,7	56,8	57,0	57,1	57,2	57,3
28.	Количество населенных пунктов, получивших в отчетном году автотранспортную связь по дорогам с твердым покрытием	Единица	3	9	19	3	5	3	10	0	0	0	4	1	0	0
29.	Протяженность капитально отремонтированных автомобильных дорог общего пользования регионального	Км/ п.м	0/4,58	0/29,15	0,175/ 16,08	0	12,6/ 65,3	5,011/ 106,4	0,0/ 128,14	0,0	6,0	0,0	20,0	20,0	20,0	20,0



1	2	3	4	5	6	7	8	9	10	11	12	13	14	15	16	17
	транспортно-эксплуатационным показателям, в результате ремонта и капитального ремонта автомобильных дорог, в том числе:															
31.1.	автомобильных дорог общего пользования регионального (межмуниципального) значения	Км/ п.м	27,874/ 432,745	28,231/ 29,15	129,271/ 16,08	4,038	17,7/ 65,3	78,777/ 161,86	9,1/ 321,43	9,569/ 51,92	11,09/ 346,82	42,8	90	90	90	90
31.2.	автомобильных дорог общего пользования местного значения	Км/ п.м	38,415/ 78,85	88,482/ 26,0	46,959	57,22/ 44,2	109,168/ 68,2	169,085	93,36 <sup>5</sup>	127,32/ 0,0	122,51/ 24	163,29	28	28	28	28
32.	Количество дорожно-транспортных происшествий по причинам неудовлетворительного состояния автомобильных дорог регионального значения	Единица	21	65	50	47	45	45	42	40	35	31	27	22	20	19
33.	Количество построенных объектов с применением композиционных материалов	Единица	0	0	0	0	0	1	0	0	0	0	0	0	0	0
34.	Доля уникальных искусственных сооружений, находящихся в предаварийном (аварийном) состоянии	Процент						6,25	20,0		26	21				

1	2	3	4	5	6	7	8	9	10	11	12	13	14	15	16	17
<b>Подпрограмма «Развитие транспортного комплекса»</b>																
35.	Штабная численность работников управления	Чел.					12	12	12							
36.	Количество и протяженность уникальных искусственных сооружений, капитальный ремонт (ремонт) которых завершен	Шт/ п.м									1/237,140	1/185,350				
37.	Регулярность движения автобусов	Процент	98,7	98,7	98,7	98,7	98,7	98,7	98,7	98,7	98,7	98,7	98,7	98,7	98,7	98,7
38.	Количество оборотных рейсов между областным центром и административными центрами муниципальных образований в год	Единица			21 170	21 170	21 170	21 228	21 170	21 170	21 170	21 228	21 170	21 170	21 170	21 228
39.	Количество перевезенных пассажиров по льготным проездным билетам автомобильным транспортом	Тыс. чел.	15,1	14,6	12,6	13,2	13,2	13,3	13,5	15,0	16,5	16,5	16,5	16,5	13,6	13,6
40.	Приобретение подвижного состава автомобильного транспорта	Единица	10	10	10	4	4	5	20	5	5	6	6	8	8	8
41.	Количество участников конкурсов профессионального мастерства водителей	Единица	35	37	38	34	35	36	37	38	38	40	40	40	40	40

1	2	3	4	5	6	7	8	9	10	11	12	13	14	15	16	17
42.	Количество перевезенных пассажиров льготной категории (дети 5-7 лет и обучающиеся) железнодорожным транспортом, в том числе:	Тыс.чел.	292,0	244,1	201,0	170,0	85,0	87,5	90,0	92,5	99,1	101,6	102,1	102,6	102,6	102,6
42.1	количество детей в возрасте 5-7 лет	Тыс.чел.									2,9	4,1	4,1	4,1	4,1	4,1
42.2	количество обучающихся	Тыс.чел.	292,0	244,1	201,0	170,0	85,0	87,5	90,0	92,5	96,2	97,5	98,0	98,5	98,5	98,5
43.	Количество выполненных парных авиарейсов	Единица	305	407	395	408	398	300	594	433	371	236	650	650	650	650
44.	Количество приобретенных единиц спецавтотранспорта, спецтехники и оборудования	Единица	2	2	1	3	1	1	3	1	3	1	0	0	0	0
45.	Штатная численность работников управления	Чел.					19	17								
<b>Подпрограмма «Расширение использования газомоторного топлива»</b>																
46.	Совокупная мощность проектируемых автомобильных газонаполнительных компрессорных станций	М <sup>3</sup> /час					4 800	8 000	6 500	5 600	5 600	6 400	7 200	8 000	8 000	8 000
47.	Обновление парка транспортных средств, работающих на компримированном природном газе (автобусов категорий М2 и М3), за весь период реализации	Единица					18	28	65	65	70	80	119	147	147	147

1	2	3	4	5	6	7	8	9	10	11	12	13	14	15	16	17
48.	Доля транспорта, не использующего жидкое топливо, в общем парке пассажирского подвижного состава	Процент					0,01	0,02	0,04	0,06	0,06	0,08	0,10	0,10	0,1	0,10


<sup>1</sup> - С учетом объектов, вводимых в рамках Государственной программы развития сельского хозяйства и регулирования рынков сельскохозяйственной продукции, сырья и продовольствия Тамбовской области, учитывается в соответствии с Методическими рекомендациями по разработке (корректировке) региональных программ субъектов Российской Федерации в сфере дорожного хозяйства.

<sup>2</sup> - Показатель установлен дополнительным соглашением №2 к соглашению от 20 апреля 2017 г. № ФДА 48/14-С о предоставлении в 2017 году иных межбюджетных трансфертов из федерального бюджета области на финансовое обеспечение дорожной деятельности в рамках основного мероприятия «Содействие развитию автомобильных дорог регионального межмуниципального и местного значения» Государственной программы Российской Федерации «Развитие транспортной системы», по объектно данный показатель составляет - 39,105 км.

<sup>3</sup> - Показатель установлен дополнительным соглашением №2 к соглашению от 20 апреля 2017 г. № ФДА 48/14-С о предоставлении в 2017 году иных межбюджетных трансфертов из федерального бюджета области на финансовое обеспечение дорожной деятельности в рамках основного мероприятия «Содействие развитию автомобильных дорог регионального межмуниципального и местного значения» Государственной программы Российской Федерации «Развитие транспортной системы», по объектно данный показатель составляет - 24,336 км.

<sup>4</sup> - Показатель установлен дополнительным соглашением №2 к соглашению от 20 апреля 2017 г. № ФДА 48/14-С о предоставлении в 2017 году иных межбюджетных трансфертов из федерального бюджета области на финансовое обеспечение дорожной деятельности в рамках основного мероприятия «Содействие развитию автомобильных дорог регионального межмуниципального и местного значения» Государственной программы Российской Федерации «Развитие транспортной системы», по объектно данный показатель составляет - 124,562 км.

<sup>5</sup> - Показатель установлен дополнительным соглашением №2 к соглашению от 20 апреля 2017 г. № ФДА 48/14-С о предоставлении в 2017 году иных межбюджетных трансфертов из федерального бюджета области на финансовое обеспечение дорожной деятельности в рамках основного мероприятия «Содействие развитию автомобильных дорог регионального межмуниципального и местного значения» Государственной программы Российской Федерации «Развитие транспортной системы», по объектно данный показатель составляет - 115,462 км.<sup>1</sup>



Зам. главы администрации  
области А.Т. Табуев





1	2	3	4	5	6		7	8	9	10	11
					2014-0	2015-14,0					
1.4.	предоставление межбюджетных трансфертов на строительство и реконструкцию автомобильных дорог регионального (межмуниципального) значения и мостовых сооружений на них	Управление автомобильных дорог области	Объем ввода в эксплуатацию после строительства и реконструкции автомобильных дорог	Км	2014	398 824,6					
					2015	398 824,6					
					2016						
					2017	75 294,5					
					2018						
		2019-0									
		2020-0									
		2021-0									
		2022-0									
		2023 - 0									
		2024 - 0									
	ВСЕГО - 17,55		474 119,1		474 119,1						
2.	Субсидии бюджетам муниципальных образований на содержание и развитие сети автомобильных дорог общего пользования местного значения	Управление автомобильных дорог области	Протяженность муниципальных автомобильных дорог общего пользования	Км	2014	1 461 571,2			1 421 248,5		1 422,7
					2015	1 813 982,2			1 809 613,6		4 368,6
					2016	2 702 154,68			2 237 582,6		33 467,6
					2017	1 491 612,35348			1 456 016,5		8 823,4
					2018	1 888 567,2			1 865 529,7		1 785,7
		2019-5555,7				1 926 202,6		1 926,2			
		2020-5373,9				1 998 505,3		1 996,5			
		2021-5555,7				-		-			
		2022-5555,7				-		-			
		2023 - 5555,7				-		-			
		2024 - 5555,7				-		-			
	ВСЕГО - 5555,7		13 284 521,7		518 028,7		12 712 702,3		53 790,7		
2.1.	субсидии бюджетам муниципальных образований на строительство и реконструкцию автомобильных дорог общего пользования	Управление автомобильных дорог области	Объем ввода в эксплуатацию после строительства и реконструкции автомобильных дорог	Км	2014	392 145,5			391 753,3		392,2
					2015	190 442,5			190 252,2		190,3
					2016	348 505,9			348 157,7		348,2
					2017	178 360,65348			170 409,9		178,3
					2018	317 312,9			295 745,1		316,0
		2019-4,21				177 573,8		177,4			
		2020-13,62				337 685,2		337,3			
		2021-37				-		-			
		2022-37				-		-			
		2023 - 37				-		-			
		2024 - 37				-		-			
	ВСЕГО - 227,23		1 942 026,5		29 024,2		1 911 062,5		1 939,7		

1	2	3	4	5	6		7	8	9	10	11
					2014-5,0	2014					
2.2.	субсидии бюджетам муниципальных образований на строительство (реконструкцию) автодорог общего пользования с твердым покрытием до сельских населенных пунктов, не имеющих круглогодичной связи с сетью автомобильных дорог общего пользования	Управление автомобильных дорог области	Объем вклада в эксплуатацию после строительства и реконструкции автомобильных дорог до сельских населенных пунктов, не имеющих круглогодичной связи с сетью автомобильных дорог общего пользования	Км	2014-5,0	2014	175 195,1	38 900,0	136 158,8	136,3	
					2015-8,565	2015	129 304,1		129 174,9	129,2	
					2016-4,928	2016	185 128,9		184 943,9	185,0	
					2017-0,0	2017	60 060,0		60 000,0	60,0	
					2018-10,9	2018	48 938,4		48 883,9	54,5	
					2019-1,7	2019	35 364,0		35 328,7	35,3	
					2020-0	2020	40 097,0		40 097,0	40,1	
					2021-5,1	2021	-		-	-	
					2022-14,2	2022	-		-	-	
					2023 - 14,2	2023	-		-	-	
	2024 - 14,2	2024	-		-						
	ВСЕГО - 78,793				674 127,6	38 900,0	634 587,2	640,4			
2.3.	субсидии бюджетам муниципальных образований на ремонт автомобильных дорог общего пользования, капитальный ремонт и ремонт дворовых территорий многоквартирных домов, проездов к дворовым территориям многоквартирных домов населенных пунктов	Управление автомобильных дорог области	Протяженность отремонтированных автомобильных дорог	Км	2014-57,22	2014	678 531,2		677 852,6	678,6	
					2015-104	2015	1 311 604,3		1 307 755,2	3 849,1	
					2016-111,92	2016	1 420 399,7		1 387 677,1	32 722,6	
					2017-83,262	2017	942 127,6		933 834,2	8 293,4	
					2018-126,10	2018	1 167 019,8		1 165 914,6	1 105,2	
					2019-133,51	2019	1 358 584,7		1 357 227,5	1 357,2	
					2020-163,29	2020	1 320 383,0		1 319 063,9	1 319,1	
					2021-28,0	2021	-		-	-	
					2022-28,0	2022	-		-	-	
					2023 - 28,0	2023	-		-	-	
	2024 - 28,0	2024	-		-						
	ВСЕГО - 891,31				8 198 650,3	-	8 149 325,1	49 325,2			
2.4.	субсидии бюджетам муниципальных образований	Управление автомобильных дорог области	Протяженность муниципальных автомобильных дорог	Км	2014-5243,8	2014	215 699,5		215 483,8	215,7	
					2015-5333,0	2015	182 631,3		182 431,3	200,0	
					2016-5574,3	2016	212 015,7		211 803,9	211,8	

1	2	3	4	5	6	7				8	9	10	11
						2017	2018	2019	2020				
	образований на содержание автодорог общего пользования	Управление автомобильных дорог и транспорта области	дорог общего пользования		2017-5574,3 2018-5555,7 2019-5555,7 2020-5373,9 2021 - 5555,7 2022 - 5555,7 2023 - 5555,7 2024 - 5555,7 ВСЕГО - 5555,7	292 063,8 270 270,0 300 300,0 300 300,0 -	270 270,0 300 300,0 300 300,0 -	291 772,4 270 000,0 300 000,0 300 000,0 -	270 000,0 300 000,0 300 000,0 -	291,4 270,0 300,0 300,0 -	291,4 270,0 300,0 300,0 -		
2.5.	предоставление межбюджетных трансфертов бюджетам муниципальных образований на ремонт автомобильных дорог общего пользования	Управление автомобильных дорог области Управление автомобильных дорог и транспорта области	Протяженность отремонтированных автомобильных дорог	Км	2014-0,0 2015-0,0 2016-39,067 2017-32,2 2018-0,0 2019-0,0 2020-0,0 2021-0,0 2022-0,0 2023-0,0 2024 - 0,0 ВСЕГО - 71,27	281 104,48 19 000,0	281 104,48 19 000,0	281 104,48 19 000,0	281 104,48 19 000,0	1 771 491,4 1 788,9	1 771 491,4 1 788,9		
2.6.	субсидии муниципальным образованиям на формирование муниципальных дорожных фондов	Управление автомобильных дорог области Управление автомобильных дорог и транспорта области	Соотношение объема расходов муниципального дорожного фонда, направленных на дорожную деятельность, к объему доходов муниципального дорожного фонда	Условных единиц	2014-0,0 2015-0,0 2016-1,0 2017-0,0 2018-0,0 2019-1,0 2020-0,0 2021-0,0 2022-0,0 2023 - 0,0 2024 - 0,0 ВСЕГО - 2,0	300 104,5 105 105,0 85 026,1 56 306,3	300 104,5 105 105,0	300 104,5 105 000,0 84 986,1 56 250,0	300 104,5 105 000,0 40,0 56,3				
2.7.	ремонт автомобильных дорог, проездов к дворовым территориям, а также работы по благоустройству	Управление автомобильных дорог области Управление автомобильных дорог и	Протяженность отремонтированных автомобильных дорог	Км	2014-0,0 2015-0,0 2016-18,091 2017-0,0 2018-0,0 2019-0,0 2020-0,0 ВСЕГО - 2,0	150 000,0	150 000,0	150 000,0	150 000,0	246 437,4 201,3	246 236,1 201,3		



1	2	3	4	5	6		7	8	9	10	11	
					2020-42,8/77,91	2020-2024						
3.3.	содержание автомобильных дорог регионального (межмуниципального) значения, в т.ч. горизонтальная разметка, дорожное освещение, межевание земельных участков, регистрация права постоянного пользования на земельные участки полос отвода	дорог и транспорта области	сооружений	Км	2020	575 193,8	-	575 193,8	-	575 193,8	-	11
					2021	1 490 139,0	-	1 490 139,0	-	1 490 139,0	-	
					2022	1 556 563,8	-	1 556 563,8	-	1 556 563,8	-	
					2023	1 712 220,2	-	1 712 220,2	-	1 712 220,2	-	
					2024	1 883 442,2	-	1 883 442,2	-	1 883 442,2	-	
					ВСЕГО - 385,06/476,65	8 155 035,5	-	8 155 035,5	-	8 155 035,5	-	
					2014-2000,3	355 645,3	-	355 645,3	-	355 645,3	-	
					2015-2000,3	543 065,8	-	543 065,8	-	543 065,8	-	
					2016-2000,3	742 804,2	-	742 804,2	-	742 804,2	-	
					2017-1995,1	909 447,1	-	909 447,1	-	909 447,1	-	
					2018-1981,9	832 865,9	-	832 865,9	-	832 865,9	-	
					2019-1981,9	941 244,2	-	941 244,2	-	941 244,2	-	
					2020-1981,9	1 102 015,9	-	1 102 015,9	-	1 102 015,9	-	
2021-1981,9	1 289 217,5	-	1 289 217,5	-	1 289 217,5	-						
2022-1981,9	1 400 000,0	-	1 400 000,0	-	1 400 000,0	-						
2023 - 1981,9	1 540 000,0	-	1 540 000,0	-	1 540 000,0	-						
2024 -1981,9	1 694 000,0	-	1 694 000,0	-	1 694 000,0	-						
					ВСЕГО - 1981,9	11 350 305,9	-	11 350 305,9	-	-	-	
3.4.	проектно-изыскательские работы, экспертиза, инвентаризация и паспортизация автодорог, проект организации движения по ремонту и капитальному ремонту автомобильных	Управление автомобильных дорог области	Количество разработанной проектно-сметной документации, проектов по инвентаризации и паспортизации автодорог, проектов организации движения по ремонту и	Шт.	2014-6	33 905,7	-	33 905,7	-	33 905,7	-	
					2015-8	33 764,7	-	33 764,7	-	33 764,7	-	
					2016-14	29 191,1	-	29 191,1	-	29 191,1	-	
					2017-13	9 133,7	-	9 133,7	-	9 133,7	-	
					2018-6	26 334,5	-	26 334,5	-	26 334,5	-	
					2019-8	9 032,0	-	9 032,0	-	9 032,0	-	
					2020-24	56 650,0	-	56 650,0	-	56 650,0	-	
					2021-20	36 000,0	-	36 000,0	-	36 000,0	-	
					2022-20	36 000,0	-	36 000,0	-	36 000,0	-	
					2023 - 20	39 600,0	-	39 600,0	-	39 600,0	-	
					2024 - 20	43 560,0	-	43 560,0	-	43 560,0	-	
					ВСЕГО - 154	353 171,1	-	353 171,1	-	353 171,1	-	

1	2	3	4	5	6	7	8	9	10	11	
3.5.	осуществление работ в сфере организации дорожного движения	Управление автомобильных дорог области  Управление автомобильных дорог и транспорта области	капитальному ремонту автодорог регионального значения  штатная численность работников	Чел.	2014-125	60 182,7	-	60 182,7			
					2015-135	75 656,4	-	75 656,4			
					2016-110	58 234,6	-	58 234,6			
					2017-110	61 553,1	-	61 553,1			
					2018-110	62 182,5	-	62 182,5			
					2019-110	84 419,2	-	84 419,2			
					2020-110	74 063,3		74 063,3			
					2021-110	74 063,3		74 063,3			
					2022-110	74 063,3		74 063,3			
					2023 - 110	81 469,6		81 469,6			
					2024 - 110	89 616,6		89 616,6			
					ВСЕГО - 110	795 504,6		795 504,6			
					2014-33	93 929,2		93 929,2			
					2015-33	94 903,4		94 903,4			
2016-38	94 144,2		94 144,2								
2017-38	29 475,0		29 475,0								
2018-38	34 667,5		34 667,5								
2019-38	34 026,8		34 026,8								
2020-38	35 153,9		35 153,9								
2021-38	34 958,6		34 958,6								
2022-38	34 958,6		34 958,6								
2023 - 38	38 454,5		38 454,5								
2024 - 38	42 299,9		42 299,9								
ВСЕГО - 38	566 971,6		566 971,6								
3.6.	обеспечение и реализация полномочий в сфере дорожной деятельности в отношении автомобильных дорог общего пользования регионального (межмуниципального) значения	Управление автомобильных дорог области  Управление автомобильных дорог и транспорта области	штатная численность работников	Чел.	2014	93 929,2	-	93 929,2			
					2015	94 903,4	-	94 903,4			
					2016	94 144,2	-	94 144,2			
					2017	29 475,0	-	29 475,0			
					2018	34 667,5	-	34 667,5			
					2019	34 026,8	-	34 026,8			
					2020	35 153,9	-	35 153,9			
					2021	34 958,6	-	34 958,6			
					2022	34 958,6	-	34 958,6			
					2023	38 454,5	-	38 454,5			
2024	42 299,9	-	42 299,9								
ВСЕГО - 38	566 971,6	-	566 971,6								
3.7.	предоставление межбюджетных трансфертов на ремонт автомобильных дорог регионального (межмуниципального) значения	Управление автомобильных дорог области  Управление автомобильных дорог и транспорта области	Протяженность отремонтированных автомобильных дорог	Км	2014-0,0	-	-	-			
					2015-5,1	49 133,001	49 133,001				
					2016-0,0	-	-	-			
					2017-0,0	37 400,0	37 400,0				
					2018-0,0	-	-	-			
					2019-0,0	-	-	-			
					2020-0,0	-	-	-			
					2021-0,0	-	-	-			
					2022-0,0	-	-	-			
					2023	-	-	-			
2024	-	-	-								

1	2	3	4	5	6	7	8	9	10	11					
3.8.	предоставление межбюджетных трансфертов на капитальный ремонт автомобильных дорог регионального (муниципального) значения	Управление автомобильных дорог области	Протяженность капитально отремонтированных автомобильных дорог и искусственных сооружений	Км/п. м	ВСЕГО - 5,1	86 533,001	86 533,001	-							
					2014-0,0	-	-								
					2015-0,0	31 941,0	31 941,0								
					2016-0,0	-	-								
					2017-0,0/72,68	65 615,6	65 615,6								
					2018-0,0	-	-								
					2019-0,0	-	-								
					2020-0,0	-	-								
					2021-0,0	-	-								
					2022-0,0	-	-								
2023 - 0,0															
2024 - 0,0															
					ВСЕГО - 0,0/72,68	97 556,6	97 556,6	-							
3.9.	предоставление межбюджетных трансфертов на содержание автомобильных дорог регионального (муниципального) значения	Управление автомобильных дорог и транспорта области	Протяженность капитально отремонтированных автомобильных дорог	Км	2014-0,0	-	-	-							
					2015-2000,3	37 164,599	37 164,599								
					2016-0,0	-	-								
					2017-0,0	-	-								
					2018-0,0	-	-								
					2019-0,0	-	-								
					2020-0,0	-	-								
					2021-0,0	-	-								
					2022-0,0	-	-								
					2023 - 0,0										
					2024 - 0,0										
										ВСЕГО - 2000,3	37 164,599	37 164,599	-		
					3.10.	предоставление межбюджетных трансфертов на реализацию мероприятий по решению неотложных задач по приведению в нормативное состояние автомобильных дорог	Управление автомобильных дорог области	Площадь ликвидированных дефектов дорожного покрытия в рамках осуществления работ по ремонту и содержанию автомобильных дорог и (или) улично-дорожной сети	М2	2014-0,0	-	-	-		
										2015-0,0	-	-			
2016-275187	300 000,0	300 000,0													
2017-0,0	-	-													
2018-0,0	-	-													
2019-0,0	-	-													
2020-0,0	-	-													
2021-0,0	-	-													
2022-0,0	-	-													
2023 - 0,0															
2024 - 0,0															
					ВСЕГО - 275187	300 000,0	300 000,0	-							



1	2	3	4	5	6	7	8	9	10	11
		области			2022-0,0 2023 - 0,0 2024 - 0,0 ВСЕГО - 100	-				
5.	Уплата процентов за расщорчку реструктурированной задолженности по бюджетным кредитам	Управление автомобильных дорог области	Выполнение финансовых обязательств по уплате процентов за пользование бюджетными кредитами	%	2014 - 100 2015 - 100 2016 - 100 2017 - 100 2018 - 100 2019 - 100 2020 - 100 2021 - 100 2022 - 100	-	-	10 069,6		
		Управление автомобильных дорог и транспорта области			2014 - 100 2015 - 100 2016 - 100 2017 - 100 2018 - 100 2019 - 100 2020 - 100 2021 - 100 2022 - 100	303,4 425,9 425,9 425,9 425,9 425,9 425,9 425,9 425,9		303,4 425,9 425,9 425,9 425,9 425,9 425,9 425,9 425,9		
					2023 - 0,0 2024 - 0,0 ВСЕГО - 100	-	-			
6.	Создание условий для реализации Программы в сфере дорожного хозяйства	Управление автомобильных дорог области	Штатная численность работников	Чел.	2014-0 2015-12 2016-12 2017-	3 284,7		3 284,7		
		Управление автомобильных дорог и транспорта области			2014 2015 2016 2017	-	-	8 374,6 9 420,8		
					ВСЕГО - 100	17 795,4	-	17 795,4		
7.	Федеральный (региональный) проект "Дорожная сеть"	Управление автомобильных дорог и транспорта области	Протяженность отремонтированных автомобильных дорог	Км.	2019 - 39,16 2020 - 34,35 2021 - 32,7 2022 - 29,8 2023 - 35,2 2024 - 63,0 ВСЕГО - 217,3	827 040,8 805 000,0 674 200,0 143 200,0 590 000,0 590 000,0 3 629 440,8	763 145,0 701 000,0 531 000,0 -	59 000,0 104 000,0 143 200,0 143 200,0 59 000,0 59 000,0 567 400,0	4 895,8	
7.1	ремонт и содержание автомобильных дорог регионального (межмуниципаль-	Управление автомобильных дорог и транспорта области	Протяженность отремонтированных автомобильных дорог	Км.	2019 - 16,6 2020 - 15,38 2021 - 12,5 2022 - 13,3 2023 - 35,2	191 386,0 160 848,3 183 200,0 143 200,0 590 000,0	180 461,9 56 848,3 40 000,0 -	10 924,1 104 000,0 143 200,0 143 200,0 59 000,0	4 895,8	





1	2	3	4	5	6	7	8	9	10	11
	<p>проездным билетам студентам очной формы обучения, обучающимся в образовательных организациях высшего образования и профессиональных образовательных организациях, именных льготным месячным проездным билетам лицам, обучающимся в профессиональных образовательных организациях, по пригородным перевозкам</p>									
1.2	<p>субсидии бюджетам муниципальных районов на организацию транспортного обслуживания населения между поселениями в границах муниципальных образований (приоритетный стратегический проект)</p>	<p>Управление транспорта области</p> <p>Управление автомобильных дорог и транспорта области</p>	<p>Регулярность движения автобусов по маршрутам между поселениями в границах муниципального района</p>	%	<p>2014-98,7</p> <p>2015-98,7</p> <p>2016-98,7</p> <p>2017-98,7</p> <p>2018-98,7</p> <p>2019-98,7</p> <p>2020-98,7</p> <p>2021-98,7</p> <p>2022-98,7</p> <p>2023-98,7</p> <p>2024-98,7</p> <p>ВСЕГО</p>	<p>29 900,0</p> <p>28 317,0</p> <p>22 299,1</p> <p>22 351,3</p> <p>31 116,3</p> <p>29 874,3</p> <p>30 709,5</p> <p>30 709,5</p> <p>30 709,5</p> <p>33 000,0</p> <p>33 000,0</p> <p>321 986,5</p>	<p>-</p> <p>-</p> <p>-</p> <p>-</p> <p>-</p> <p>-</p> <p>-</p> <p>-</p> <p>-</p> <p>-</p>	<p>20 500,0</p> <p>18 517,0</p> <p>15 449,1</p> <p>12 129,6</p> <p>21 116,3</p> <p>20 624,3</p> <p>30 706,4</p> <p>30 706,4</p> <p>30 706,4</p> <p>22 500,0</p> <p>22 500,0</p> <p>245 455,5</p>	<p>9 400,0</p> <p>9 800,0</p> <p>6 850,0</p> <p>10 221,7</p> <p>10 000,0</p> <p>9 250,0</p> <p>3,1</p> <p>3,1</p> <p>3,1</p> <p>10 500,0</p> <p>10 500,0</p> <p>76 531,0</p>	

1	2	3	4	5	6		7	8	9	10	11			
					2014-0,0	2015-0,0								
1.3	субвенции бюджетам муниципальных районов Тамбовской области на осуществление отдельных государственных полномочий по организации транспортного обслуживания населения автомобильным транспортом по межмуниципальным маршрутам регулярных перевозок в пригородном сообщении (приоритетный стратегический проект)	Управление транспорта области	Регулярность движения автобусов	%	2014-0,0	2014	-	-	-	-	-			
					2015-0,0	2015	-	-	-	-				
		Управление автомобильных дорог и транспорта области	Регулярность движения автобусов	%	2016-98,7	2016	5 155,8	5 155,8	-	-	5 155,8	-	-	
					2017-98,7	2017	10 229,6	10 229,6	-	-	10 229,6	-	-	
					2018-98,7	2018	15 838,5	15 838,5	-	-	15 838,5	-	-	
					2019-98,7	2019	16 353,0	16 353,0	-	-	16 353,0	-	-	
					2020-98,7	2020	25 048,7	25 048,7	-	-	25 048,7	-	-	
					2021-98,7	2021	25 048,7	25 048,7	-	-	25 048,7	-	-	
					2022-98,7	2022	25 048,7	25 048,7	-	-	25 048,7	-	-	
					2023-98,8	2023	20 000,0	20 000,0	-	-	20 000,0	-	-	
					2024-98,8	2024	20 000,0	20 000,0	-	-	20 000,0	-	-	
					ВСЕГО			162 723,0	162 723,0	-	-	162 723,0	-	-
1.4	разработка проектно-сметной документации по строительству автомобильных газонаполнительных компрессорных станций	Управление транспорта области	Количество проектов	Ед.	2014-3	2014	6 000,0	-	-	-	6 000,0			
					2015-	2015	-	-	-	-				
		Управление автомобильных дорог и транспорта области			2016-	2016	-	-	-	-	-	-	-	-
					2017-	2017	-	-	-	-	-	-	-	-
					2018-	2018	-	-	-	-	-	-	-	-
					2019-	2019	-	-	-	-	-	-	-	-
					2020-	2020	-	-	-	-	-	-	-	-
					2021-	2021	-	-	-	-	-	-	-	-
					2022-	2022	-	-	-	-	-	-	-	-
					2023-	2023	-	-	-	-	-	-	-	-
					2024-	2024	-	-	-	-	-	-	-	-
ВСЕГО			6 000,0	6 000,0	-	-	-	-	6 000,0					
1.5	обновление подвижного состава для выполнения	Управление транспорта области	Количество единиц подвижного состава	Ед.	2014-4	2014	20 000,0	-	-	-	20 000,0			
					2015-4	2015	20 000,0	-	-	-	20 000,0			
					2016-5	2016	25 000,0	-	-	-	25 000,0			
					2017-20	2017	60 000,0	-	-	-	60 000,0			
					ВСЕГО			105 000,0	105 000,0	-	-	-	-	105 000,0

1	2	3	4	5	6		7	8	9	10	11
					2018-5	2019-5					
	регулярных перевозок пассажиров автомобильным транспортом	Управление автомобильных дорог и транспорта области			2018	2019	30 000,0	-			30 000,0
					2020	2021	30 000,0	-			30 000,0
					2022	2023	35 000,0	-			35 000,0
					2024	2025	35 000,0	-			35 000,0
					2026	2027	40 000,0	-			40 000,0
					2028	2029	40 000,0	-			40 000,0
					2030	2031	40 000,0	-			40 000,0
					2032	2033	40 000,0	-			40 000,0
					2034	2035	375 000,0	-			375 000,0
					ВСЕГО		51 112,0	43 400,0	7 200,0	512,0	-
1.6	субсидии бюджетам муниципальных образований области в целях возмещения части затрат на уплату лизинговых платежей по договорам финансовой аренды (лизинга) подвижного состава автомобильного транспорта, работающего на газомоторном топливе, в рамках комплекса мероприятий, направленных на перевод автомобильного транспорта на альтернативные виды топлива	Управление транспорта области  Управление автомобильных дорог и транспорта области	Количество единиц подвижного состава	Ед.	2014	2015	51 112,0	43 400,0	7 200,0	512,0	-
					2016	2017	-	-	-	-	-
					2018	2019	-	-	-	-	-
					2020	2021	-	-	-	-	-
					2022	2023	-	-	-	-	-
					2024	2025	-	-	-	-	-
					ВСЕГО		51 112,0	43 400,0	7 200,0	512,0	-
1.7	увеличение уставного фонда ТОГУП «Тамбовская	Управление транспорта области	Количество единиц подвижного состава	Ед.	2014	2015	13 500,0	-	13 500,0	-	-
					2016	2017	-	-	-	-	-
					2018	2019	-	-	-	-	-
					2020	2021	-	-	-	-	-
					2022	2023	-	-	-	-	-
					2024	2025	-	-	-	-	-
					ВСЕГО		13 500,0	-	13 500,0	-	-

1	2	3	4	5	6		7	8	9	10	11	
					2018-	2019-						
		Управление автомобильных дорог и транспорта области			2018-	2019-	-	-				
		Управление автомобильных дорог и транспорта области			2020-	2021-	-	-				
		Управление автомобильных дорог и транспорта области			2022-	2023-	-	-				
		Управление автомобильных дорог и транспорта области			2034-	2024	-	-				
		Управление автомобильных дорог и транспорта области			ВСЕГО		13 500,0	-	13 500,0	-	-	
1.8	субсидии бюджетам муниципальных районов в целях возмещения части затрат на уплату лизинговых платежей по договорам финансовой аренды (лизинга, сублизинга) пассажирского автомобильного транспорта для организации транспортного обслуживания населения между поселениями в границах муниципальных образований области	Управление транспорта области	Годовой пробег автомобильного транспорта с пассажирами по маршрутам между поселениями в границах муниципального района области согласно утвержденному нормативу обеспечения потребности населения в услугах пассажирского транспорта	Тыс. км	2014-0	2014	-	-	-	-	-	-
					2015-3816,6	2015	19 854,4	19 258,6	198,6	397,2		
					2016-3800,0	2016	19 859,8	19 264,0	198,6	397,2		
					2017-3800,0	2017	19 859,7	19 263,9	198,6	397,2		
					2018-3800,0	2018	19 859,8	19 264,0	198,6	397,2		
					2019-3800,0	2019	25 180,2	24 424,9	251,8	503,5		
					2020-0	2020	-	-	-	-		
					2021-0	2021	-	-	-	-		
					2022-0	2022	-	-	-	-		
					2023-0	2023	-	-	-	-		
					2034-0	2024	-	-	-	-		
		ВСЕГО				104 613,9	-	101 475,4	1 046,2	2 092,3		

1	2	3	4	5	6		7	8	9	10	11				
					2014-34	2014									
1.9	организация конкурса профессионального мастера водителей, а также конкурса среди рабочих ведущих профессий и коллективов предприятий всех форм собственности автомобильного и городского электрического транспорта; организация мероприятий, посвященных профессиональному празднику - Дню работников автомобильного транспорта	Управление транспорта области  Управление автомобильных дорог и транспорта области	Количество участников конкурсов профессионального мастера водителей	Ед.	2014-34	2014	100,0	-	-	-	100,0				
					2015-35	2015	100,0			100,0					
					2016-36	2016	150,0			150,0					
					2017-37	2017	150,0			150,0					
					2018-38	2018	200,0			200,0					
					2019-38	2019	200,0			200,0					
					2020-40	2020	250,0			250,0					
					2021-40	2021	250,0			250,0					
					2022-40	2022	250,0			250,0					
					2023-40	2023	250,0			250,0					
					2024-40	2024	250,0			250,0					
						ВСЕГО					2 150,0	-	-	-	2 150,0
					1.10	внедрение автоматизированной системы учета и оплаты проезда в общественном транспорте Тамбовской области (приоритетный стратегический проект)	Управление автомобильных дорог и транспорта области	Доля пользователей системы, использующих электронные денежные средства для оплаты услуги по перевозке, от общего количества пассажиров	%	2018-2,5	2018	20 000,0	-	-	-
2019-10	2019	26 080,0								26 080,0					
2020-20	2020	20 970,0								20 970,0					
2021-40	2021	23 540,0								23 540,0					
2022-60	2022	23 620,0								23 620,0					
2023-70	2023	23 700,0								23 700,0					
2024-80	2024	24 300,0								24 300,0					
	ВСЕГО										162 210,0				162 210,0
2.	Поддержка и развитие железнодорожного транспорта	Управление транспорта области	Объем вагонокилометровой работы	Тыс. ваг-км	2014-2853,8	2014	164 398,0	-	164 398,0	-	-				
					2015-2530,0	2015	257 142,7			257 142,7					
					2016-2453,7	2016	273 048,9			273 048,9					
					2017-2500,0	2017	297 316,9			297 316,9					
						ВСЕГО					500 000,0				500 000,0

1	2	3	4	5	6		7	8	9	10	11
					2018-2500,0	2019-2500,0					
		Управление автомобильных дорог и транспорта области			2018	2019	864 313,4	-	324 313,4	-	540 000,0
					2020	2021	882 044,4	-	329 944,4	-	552 100,0
					2022	2023	893 351,4	-	338 351,4	-	555 000,0
					2024	2024	891 890,7	-	336 890,7	-	555 000,0
					2025	2026	891 381,3	-	336 381,3	-	555 000,0
					2027	2028	815 500,0	-	315 500,0	-	500 000,0
					2029	2030	815 500,0	-	315 500,0	-	500 000,0
					ВСЕГО	ВСЕГО	7 545 887,7	-	3 288 787,7	-	4 257 100,0
2.1	компенсация организациям железнодорожного транспорта потерь в доходах, возникших в результате предоставления мер социальной поддержки отдельным категориям граждан при проезде железнодорожным транспортом общего пользования в пригородном сообщении на территории Тамбовской области, в том числе:	Управление транспорта области	Количество перевезенных пассажиров льготной категории (дети 5-7 лет и обучающиеся) железнодорожным транспортом	Тыс. чел.	2014	2015	5 398,0	-	5 398,0	-	
					2016	2017	3 350,8	-	3 350,8	-	
					2018	2019	3 800,0	-	3 800,0	-	
					2020	2021	4 112,6	-	4 112,6	-	
					2022	2023	4 550,0	-	4 550,0	-	
					2024	2024	5 216,5	-	5 216,5	-	
					2025	2026	5 500,0	-	5 500,0	-	
					2027	2028	5 500,0	-	5 500,0	-	
					2029	2030	5 500,0	-	5 500,0	-	
					2031	2032	5 500,0	-	5 500,0	-	
					2033	2034	5 500,0	-	5 500,0	-	
					2035	2036	5 500,0	-	5 500,0	-	
					ВСЕГО	ВСЕГО	53 927,9	-	53 927,9	-	-
2.1.1	по перевозке детей в возрасте 5-7 лет	Управление автомобильных дорог и транспорта области	Количество детей в возрасте 5-7 лет	Тыс. чел.	2019	2020	171,7		171,7		
					2021	2022	500,0		500,0		
					2023	2024	500,0		500,0		
					ВСЕГО	ВСЕГО	2 671,7	-	2 671,7	-	-
2.1.2.	по перевозке учащихся и вос-	Управление транспорта	Количество обучающихся	Тыс. чел.	2014	2015	5 398,0	-	5 398,0	-	
					2016	2017	3 350,8	-	3 350,8	-	

1	2	3	4	5	6		7	8	9	10	11
					2016-87,0	2016					
С	питаников образовательных организаций старшего и среднего образования (обучающиеся)	области	С	Пассажирыоборот в пригородном сообщении	Млн. пассажиро-км	2016-87,0	3 800,0	3 800,0	3 800,0		
						2017-90,0	4 112,6	4 112,6			
						2018-92,5	4 550,0	4 550,0			
						2019-96,2	5 044,8	5 044,8			
						2020-97,5	5 000,0	5 000,0			
						2021-98,0	5 000,0	5 000,0			
						2022-98,5	5 000,0	5 000,0			
						2023-98,5	5 000,0	5 000,0			
						2024-98,5	5 000,0	5 000,0			
						ВСЕГО	51 256,2	51 256,2	-	51 256,2	-
2.2	предоставление субсидий организациям железнодорожного транспорта на возмещение потерь в доходах, возникающих в результате государственного регулирования тарифов на пассажирские перевозки железнодорожным транспортом в пригородном сообщении	Управление транспорта области	Пассажирыоборот в пригородном сообщении	Млн. пассажиро-км	2014-53,0	2014	159 000,0	159 000,0			
					2015-27,0	2015	253 791,9	253 791,9			
					2016-43,3	2016	269 248,9	269 248,9			
					2017-40,0	2017	293 204,3	293 204,3			
					2018-40,0	2018	319 763,4	319 763,4			
					2019-40,0	2019	324 727,9	324 727,9			
					2020-40,0	2020	332 851,4	332 851,4			
					2021-40,0	2021	331 390,7	331 390,7			
					2022-40,0	2022	330 881,3	330 881,3			
					2023-40,0	2023	310 000,0	310 000,0			
					2024-40,0	2024	310 000,0	310 000,0			
					ВСЕГО		3 234 859,8	3 234 859,8	-	-	
2.3	реконструкция и модернизация объектов железнодорожной	Управление автомобильных дорог и транспорта области,	Количество проектов	Ед.	2017-18	2017	500 000,0	500 000,0			
					2018-15	2018	540 000,0	540 000,0			
					2019-10	2019	552 100,0	552 100,0			
					2020-10	2020	555 000,0	555 000,0			
					2021-10	2021	555 000,0	555 000,0			

1	2	3	4	5	6						8	9	10	11				
					2022-10	2023-10	2024-10	ВСЕГО	2014	2015					2016	2017	2018	2019
3.	инфраструктуры на территории Тамбовской области	Юго-Восточная железная дорога - филиал ОАО «РЖД»	Количество перевезенных пассажиров/ количество парных авиарейсов	Тыс. чел./ ед.	2014-27,6/408	2014	99 600,4	2014	91 338,8	-	91 338,8	-	-	555 000,0				
					2015-25,3/398	2015	69 529,4	2015	68 908,8	-	68 908,8	-	-	500 000,0				
					2016-18,0/300	2016	86 959,0	2016	86 959,0	-	59 459,0	-	-	500 000,0				
					2017-31,0/594	2017	180 102,6	2017	180 102,6	-	144 847,6	-	-	4 257 100,0				
					2018-21,2/433	2018	141 137,4	2018	141 137,4	714,7*	109 877,4	-	-	8 261,6				
					2019-16,8/371	2019	252 992,1	2019	252 992,1	37 854,4*	228 491,9	-	-	620,6				
					2020-10,7/236	2020	160 522,5	2020	160 522,5	18 689,8*	135 522,5	-	-	27 500,0				
					2021-37,0/650	2021	153 039,4	2021	153 039,4	-	125 039,4	-	-	35 255,0				
					2022-37,5/650	2022	154 039,4	2022	154 039,4	-	125 039,4	-	-	31 260,0				
					2023-37,5/650	2023	151 500,0	2023	151 500,0	-	119 500,0	-	-	24 500,2				
					2024-38,0/650	2024	151 500,0	2024	151 500,0	-	119 500,0	-	-	27 000,0				
					ВСЕГО	2014-2024	1 299 922,2	2014-2024	1 088 524,8	57 258,9*	49 500,0	-	-	28 000,0				
					2015-25,0/398	2015	51 715,9	2015	51 715,9	-	51 715,9	-	-	29 000,0				
					2016-18,0/300	2016	39 790,0	2016	39 790,0	-	39 790,0	-	-	32 000,0				
					2017-24,5/457	2017	42 551,0	2017	42 551,0	-	42 551,0	-	-	32 000,0				
2018-15,3/305	2018	35 802,5	2018	35 802,5	-	35 802,5	-	-	32 000,0									
2019-7,0/169	2019	47 040,6	2019	47 040,6	-	47 040,6	-	-	32 000,0									
2020-0/0	2020	-	2020	-	-	49 500,0	-	-	32 000,0									
2021-37,0/650	2021	88 184,4	2021	88 184,4	-	88 184,4	-	-	211 397,4									
2022-37,5/650	2022	88 184,4	2022	88 184,4	-	88 184,4	-	-	-									
2023-37,5/650	2023	100 000,0	2023	100 000,0	-	100 000,0	-	-	-									
2024-38,0/650	2024	100 000,0	2024	100 000,0	-	100 000,0	-	-	-									
ВСЕГО	2014-2024	642 768,8	2014-2024	642 768,8	-	642 768,8	-	-	-									
3.1.	субсидии на возмещение части затрат, связанных с организацией авиарейсов по маршруту Тамбов - Москва - Тамбов	Управление транспорта области	Количество перевезенных пассажиров/ количество парных авиарейсов	Тыс. чел./ ед.	2014-0,0	2014	-	2014	-	-	-	-	-	-				
					2015-0,0	2015	-	2015	-	-	-	-	-	-				
					2016-0,0	2016	-	2016	-	-	-	-	-	-				
					2017-3,5/79	2017	37 450,0	2017	37 450,0	-	37 450,0	-	-	-				
					2018-3,8/86	2018	40 563,7	2018	40 563,7	-	40 563,7	-	-	-				
					2019-0,0	2019	-	2019	-	-	-	-	-	-				
					2020-2,3/59	2020	27 047,8	2020	27 047,8	-	27 047,8	-	-	-				
					2021-0,0	2021	-	2021	-	-	-	-	-	-				
					2022-0,0	2022	-	2022	-	-	-	-	-	-				
					2023-0,0	2023	-	2023	-	-	-	-	-	-				
					2024-0,0	2024	-	2024	-	-	-	-	-	-				
					ВСЕГО	2014-2024	105 061,5	2014-2024	105 061,5	-	105 061,5	-	-	-				
					3.2	субсидии на возмещение части затрат, связанных с организацией авиарейсов по маршруту Тамбов - Санкт-Петербург - Тамбов	Управление автомобильных дорог и транспорта области	Количество перевезенных пассажиров/ количество парных авиарейсов	Тыс. чел./ Ед.	2014-0,0	2014	-	2014	-	-	-	-	-
										2015-0,0	2015	-	2015	-	-	-	-	-

1	2	3	4	5	6		7	8	9	10	11					
					2014-1,6/14	2015-0,0										
3.3	субсидии на возмещение части затрат, связанных с организацией авиарейсов по маршруту Тамбов - Сочи - Тамбов	Управление транспорта области	Количество перевезенных пассажиров/ количество парных авиарейсов	Тыс. чел./ ед.	2014	7 882,0	-	-	-	-	7 882,0					
					2015	-	-	-	-	-						
					2016	-	-	-	-	-						
					2017	12 908,0	-	-	12 908,0	-						
					2018	9 875,9	-	-	9 875,9	-						
		2019	-	-	-	-	-	-								
		2020	16 492,4	-	-	16 492,4	-	-								
		2021	-	-	-	-	-	-								
		2022	-	-	-	-	-	-								
		2023	-	-	-	-	-	-								
2024	-	-	-	-	-	-										
ВСЕГО	47 158,3	-	-	39 276,3	-	-	7 882,0	-	-	-						
3.4	субсидии на возмещение части затрат, связанных с организацией авиарейсов по маршруту Тамбов - Анапа - Тамбов	Управление автомобильных дорог и транспорта области	Количество перевезенных пассажиров/ количество парных авиарейсов	Тыс. чел./ ед.	2014	-	-	-	-	-	-					
					2015	-	-	-	-	-						
					2016	-	-	-	-	-						
					2017	5 576,4	-	-	5 576,4	-						
					2018	-	-	-	-	-						
					2019	-	-	-	-	-						
					2020	-	-	-	-	-						
					2021	-	-	-	-	-						
					2022	-	-	-	-	-						
					2023	-	-	-	-	-						
2024	-	-	-	-	-											
ВСЕГО	5 576,4	-	-	5 576,4	-	-	-	-	-							
3.5	субсидии на возмещение части затрат, связанных с организацией авиарейсов по маршруту Тамбов - Симферополь - Тамбов	Управление автомобильных дорог и транспорта области	Количество перевезенных пассажиров/ количество парных авиарейсов	Тыс. чел./ ед.	2018	4 223,3	-	-	1 723,3	-	-	2 500,0				
					2019	-	-	-	-	-						
					2020	16 492,4	-	-	16 492,4	-						
					2021	-	-	-	-	-						
					2022	-	-	-	-	-						
					2023	-	-	-	-	-						
					2024	-	-	-	-	-						
					ВСЕГО	20 715,7	-	-	18 215,7	-	-	2 500,0	-	-		
					3.6	субсидии на возмещение части затрат, связанных с организацией авиарейсов, в	Управление автомобильных дорог и транспорта области	Количество перевезенных пассажиров/ количество парных авиарейсов	Тыс. чел./ ед.	2018	1 469,0	714,7*	-	1 469,0	-	-
										2019	54 685,9	37 854,4*	-	54 685,9	-	
2020	28 151,8	18 689,8*	-	28 151,8						-						
2021	-	-	-	-						-						
2022	-	-	-	-						-						
2023	-	-	-	-						-						

1	2	3	4	5	6	7	8	9	10	11
	рамках реализации постановления Правительства Российской Федерации от 25.12.2013 №1242 «О предоставлении субсидий из федерального бюджета организациям воздушного транспорта на осуществление региональных воздушных перевозок пассажиров на территории Российской Федерации и формирование региональной маршрутной сети», в том числе:				2024-0,0	-		-		11
					ВСЕГО	84 306,7	57 258,9*	84 306,7	-	
3.6.1	по маршруту Тамбов-Санкт-Петербург-Тамбов	Управление автомобильных дорог и транспорта области	Количество перевезенных пассажиров/ количество парных авиарейсов	Тыс. чел./ ед.	2018-0,2/4 2019- 5,7/132 2020-0,4/9 2021-0,0 2022-0,0 2023-0,0 2024-0,0 ВСЕГО	1 469,0 36 887,9 2 478,0 -	714,7* 23 584,0* 1 645,1*	1 469,0 36 887,9 2 478,0	-	
3.6.2	по маршруту Тамбов-Сочи-Тамбов	Управление автомобильных дорог и транспорта области	Количество перевезенных пассажиров/ количество парных	Тыс. чел./ ед.	2018-0 2019- 2,0/35 2020-0,0 2021-0,0 2022-0,0	- 9 780,9 -	6 253,3* -	9 780,9	-	

1	2	3	4	5	6		7	8	9	10	11
					2023-0,0	2024					
			авиарейсов		2023-0,0	2024	-				
					2024-0,0		-				
					ВСЕГО		9 780,9	6 253,3*	9 780,9	-	-
3.6.3	по маршруту Тамбов-Симферополь-Тамбов	Управление автомобильных дорог и транспорта области	Количество перевезенных пассажиров/ количество парных авиарейсов	Тыс. чел./ ед.	2018-0	2018	-				
					2019-2,1/35	2019	8 017,1	8 017,1*	8 017,1		
					2020-0,0	2020	-				
					2021-0,0	2021	-				
					2022-0,0	2022	-				
					2023-0,0	2023	-				
					2024-0,0	2024	-				
					ВСЕГО		8 017,1	8 017,1*	8 017,1	-	-
3.6.4	по маршруту Тамбов-Краснодар-Тамбов	Управление автомобильных дорог и транспорта области	Количество перевезенных пассажиров/ количество парных авиарейсов	тыс. чел./ ед.	2018-0	2018	-				
					2019-0	2019	-				
					2020-2,4/61	2020	14 115,2	9 371,0*	14 115,2		
					2021-0,0	2021	-				
					2022-0,0	2022	-				
					2023-0,0	2023	-				
					2024-0,0	2024	-				
					ВСЕГО		14 115,2	9 371,0*	14 115,2	-	-
3.6.5	по маршруту Тамбов-Екатеринбург-Тамбов	Управление автомобильных дорог и транспорта области	Количество перевезенных пассажиров/ количество парных авиарейсов	тыс. чел./ ед.	2018-0	2018	-				
					2019-0	2019	-				
					2020-1,2/35	2020	11 558,6	7 673,7*	11 558,6		
					2021-0,0	2021	-				
					2022-0,0	2022	-				
					2023-0,0	2023	-				
					2024-0,0	2024	-				
					ВСЕГО		11 558,6	7 673,7*	11 558,6	-	-
3.7	строительство и реконструкция объектов аэропорта «Тамбов»	Управление транспорта области; управление инвестиций области (в лимитах ОАИП)	Количество объектов	Ед.	2014-0,0	2014	-				
					2015-0,0	2015	-				
					2016-0,0	2016	-				
					2017-0,0	2017	-				
					2018-0,0	2018	-				
					2019-0,0	2019	-				
					2020-0,0	2020	-				
					2021-0,0	2021	-				
					2022-0,0	2022	-				
					2023-0,0	2023	-				
					2024-0,0	2024	-				
					ВСЕГО		11 558,6	7 673,7*	11 558,6	-	-
					2014-0,0	2014	-				
					2015-0,0	2015	-				
					2016-0,0	2016	-				
					2017-0,0	2017	-				
					2018-0,0	2018	-				
					2019-0,0	2019	-				
					2020-0,0	2020	-				
					2021-0,0	2021	-				
					2022-0,0	2022	-				
					2023-0,0	2023	-				
					2024-0,0	2024	-				
					ВСЕГО		-	-	-	-	-

1	2	3	4	5	6		7	8	9	10	11				
					2014- /4100/-	2014									
3.8	Капитальный ремонт и ремонт объектов аэропорта «Тамбов»	Управление транспорта области; Тамбовское областное государственное бюджетное учреждение "Аэропорт "Тамбов" (далее - ТОГБУ "Аэропорт "Тамбов")	Протяженность капитального ремонта и ремонта/площадь капитального ремонта и ремонта/количество работанных проектов	Км/ кв.м/ шт.	2015-0,0	2015	-	-	24 723,8	-	-				
					2016-0,0	2016	-	-	-	-	-	-			
					2017-0,0	2017	-	-	-	-	-	-	-		
					2018-0,0	2018	-	-	-	-	-	-	-	-	
					2019-0/0/1	2019	2 000,0	ремонта и	2 000,0	-	-	2 000,0	-	-	
					2020-0/0/1	2020	2 000,0	ремонта/количество	2 000,0	-	-	2 000,0	-	-	
					2021-0,0	2021	-	стро	-	-	-	-	-	-	-
					2022-0,0	2022	-	разработанных	-	-	-	-	-	-	-
					2023-0,0	2023	-	проектов	-	-	-	-	-	-	-
					2024-0,0	2024	-		-	-	-	-	-	-	-
					ВСЕГО					28 723,8			28 723,8		
					3.9	обновление парка спецавтотранспорта, порта, специализированной техники и оборудования аэропорта «Тамбов»	Управление транспорта области, ТОГБУ "Аэропорт "Тамбов"	Количество единиц спецавтотранспорта, порта, спецтехники и оборудования	Ед.	2014-3	2014	1 179,6	-	800,0	-
2015-1	2015	620,6	-	-						-	620,6	-			
2016-1	2016	517,1	-	517,1						-	-	-			
2017-3	2017	14 670,0	-	14 415,0						-	255,0	-			
2018-2	2018	1 069,5	-	1 069,5						-	-	-			
2019-3	2019	2 342,5	-	1 542,3						-	800,2	-			
2020-1	2020	1 059,6	-	1 059,6						-	-	-			
2021-0	2021	-	-	-						-	-	-			
2022-0	2022	-	-	-						-	-	-			
2023-0	2023	-	-	-						-	-	-			
2024-0	2024	-	-	-						-	-	-			
ВСЕГО										21 458,9			19 403,5		2 055,4
3.10	обновление парка спецавтотранспорта и специализированной техники аэропорта «Тамбов» по договорам финансовой аренды (лизинга)	Управление автомобильных дорог и транспорта области, ТОГБУ "Аэропорт «Тамбов»"	Количество единиц спецавтотранспорта и спецтехники, приобретенных по договорам финансовой аренды (лизинга)	Ед.	2019-5	2019	14 089,3	-	14 089,3	-	-				
					2020-3	2020	15 000,0	-	15 000,0	-	-				
					2021-3	2021	15 000,0	-	15 000,0	-	-				
					2022-3	2022	15 000,0	-	15 000,0	-	-				
					2023-0	2023	-	-	-	-	-				
					2024-0	2024	-	-	-	-	-				
					ВСЕГО					59 089,3		59 089,3		-	
					3.11	выполнение работ по содержанию,	Управление транспорта области,	Количество выпущенных и принятых	Ед.	2014-408	2014	16 315,0	16 315,0	-	16 315,0
					2015-398	2015	17 192,9	17 192,9	-	17 192,9					
					2016-300	2016	45 451,9	17 951,9	-	27 500,0					

1	2	3	4	5	6	7		8	9	10	11
						2017	2017-594				
3.12	проведение маркшейдерских работ на аэродроме «Тамбов» и приаэродромной территории	ТОГУБ «Аэропорт «Тамбов» Управление автомобильных дорог и транспорта области, ТОГУБ «Аэропорт «Тамбов»	парных аварийсов	Ед.	2017-594	2017	52 997,2	-	17 997,2		35 000,0
					2018-433	2018	47 155,2	-	18 395,2		28 760,0
					2019-371	2019	57 316,7	-	33 616,7		23 700,0
					2020-236	2020	50 478,5	-	23 478,5		27 000,0
					2021-650	2021	49 855,0	-	21 855,0		28 000,0
					2022-650	2022	50 855,0	-	21 855,0		29 000,0
					2023-650	2023	51 500,0	-	19 500,0		32 000,0
					2024-650	2024	51 500,0	-	19 500,0		32 000,0
					ВСЕГО		490 617,4	-	227 657,4	-	262 960,0
					2014-0,0	2014	-	-			
					2015-0,0	2015	-	-			
					2016-1	2016	1 200,0	-	1 200,0		
					2017-0	2017	-	-			
2018-0	2018	-	-								
2019-0	2019	-	-								
2020-0	2020	-	-								
2021-0	2021	-	-								
2022-0	2022	-	-								
2023-0	2023	-	-								
2024-0	2024	-	-								
ВСЕГО		1 200,0	-	1 200,0	-	-					
3.13	разработка стратегических направлений развития аэропорта Тамбов на период до 2035 года	Управление автомобильных дорог и транспорта области, исполнитель, определенный на конкурсной основе	Количество завершенных проектов	Ед.	2014-0,0	2014	-	-			
					2015-0,0	2015	-	-			
					2016-0,0	2016	-	-			
					2017-1	2017	3 950,0	-	3 950,0		
					2018-0	2018	-	-			
					2019-0	2019	-	-			
					2020-0	2020	-	-			
					2021-0	2021	-	-			
					2022-0	2022	-	-			
					2023-0	2023	-	-			
					2024-0	2024	-	-			
					ВСЕГО		3 950,0	-	3 950,0	-	-
					2014-0,0	2014	-	-			
2015-0,0	2015	-	-								
2016-0,0	2016	-	-								
2017-0,0	2017	10 000,0	-	10 000,0							
2018-0	2018	-	-								
3.14	разработка проектно- сметной документации на реконструкцию	Управление автомобильных дорог и транспорта области,	Количество разработанной проектно- сметной документации,	Ед.	2014-0,0	2014	-	-			
					2015-0,0	2015	-	-			

1	2	3	4	5	6		7	8	9	10	11
					2019-1	2019					
	аэропортового комплекса «Донское» (г. Тамбов) (приоритетный стратегический проект)	исполнитель, определенный на конкурсной основе	получившей положительное заключение Главгосэкспертизы		2019-1	2019	49 000,0	-	49 000,0		
					2020-0	2020	-				
					2021-0	2021	-				
					2022-0	2022	-				
					2023-0	2023	-				
					2024-0	2024	-				
					ВСЕГО		59 000,0	-	59 000,0	-	-
3.15	выполнение комплекса работ по установлению границ приаэродромной территории аэропорта «Тамбов»	Управление автомобильных дорог и транспорта области, исполнитель, определенный на конкурсной основе	Количество единиц готовой документации, согласованной с Федеральным агентством воздушного транспорта	Ед.	2018-1	2018	978,3	-	978,3	-	
					2019-0	2019	-				
					2020-0	2020	-				
					2021-0	2021	-				
					2022-0	2022	-				
					2023-0	2023	-				
					2024-0	2024	-				
					ВСЕГО		978,3	-	978,3	-	-
3.16	выполнение работ по эколого-орнитологическому обследованию аэропорта "Тамбов"	Управление автомобильных дорог и транспорта области, исполнитель, определенный на конкурсной основе	Отчет о выполнении эколого-орнитологического обследования	Ед.	2019-1	2019	1 100,8		1 100,8		
					2020-0	2020	-				
					2021-0	2021	-				
					2022-0	2022	-				
					2023-0	2023	-				
					2024-0	2024	-				
					ВСЕГО		1 100,8	-	1 100,8	-	-
3.17	разработка схем и процедур маневрирования в районе аэродрома "Тамбов" в связи с введением в эксплуатацию нового радиотехнического оборудования и обновлением аэронавигационного паспорта аэродрома	Управление автомобильных дорог и транспорта области, исполнитель, определенный на конкурсной основе	Количество отчетов и разработанных схем	Ед.	2019-1	2019	1 190,0		1 190,0		
					2020-0	2020	-				
					2021-0	2021	-				
					2022-0	2022	-				
					2023-0	2023	-				
					2024-0	2024	-				
					ВСЕГО		1 190,0	-	1 190,0	-	-

1	2	3	4	5	6		7	8	9	10	11	
					2019-0	2020-5						
3.18	выполнение мероприятий по соблюдению обязательных требований в области пожарной безопасности	Управление автомобильных дорог и транспорта области, ТОГБУ «Аэропорт «Тамбов»	Количество проведенных мероприятий в области пожарной безопасности	Ед.	2019	-	-	-	-	-	-	
					2020	5 800,0	5 800,0	-	-	-		
					2021	-	-	-	-	-		
					2022	-	-	-	-	-		
					2023	-	-	-	-	-		
					2024	-	-	-	-	-		
	ВСЕГО				5 800,0	5 800,0	-	-	5 800,0	-	-	
3.19	материально-техническое оснащение службы поискового и аварийно-спасательного обеспечения полётов	Управление автомобильных дорог и транспорта области, исполнитель, деленный на конкурсной основе	Количество единиц техники и обмундирования для службы поискового и аварийно-спасательного обеспечения полётов	Ед.	2019	4 818,5	4 818,5	4 818,5	-	4 818,5	-	-
					2020	-	-	-	-	-		
					2021	-	-	-	-	-		
					2022	-	-	-	-	-		
					2023	-	-	-	-	-		
					2024	-	-	-	-	-		
	ВСЕГО				4 818,5	4 818,5	-	-	4 818,5	-	-	
3.20	обустройство территории аэропорта «Тамбов» периметровым ограждением	Управление автомобильных дорог и транспорта области, исполнитель, определенный на конкурсной основе	Протяженность периметрового ограждения	Км	2019	19 407,8	19 407,8	19 407,8	-	19 407,8	-	-
					2020	-	-	-	-	-		
					2021	-	-	-	-	-		
					2022	-	-	-	-	-		
					2023	-	-	-	-	-		
					2024	-	-	-	-	-		
	ВСЕГО				19 407,8	19 407,8	-	-	19 407,8	-	-	
4.	Бюджетные ассигнования в уставный фонд Тамбовского областного государственного унитарного предприятия "Тамбовская управляющая компания" с целью выкупа имущества у открытого акционерного общества «Авиата»	Комитет по управлению имуществом области	Конкурсная масса	Млн. руб	2014	6 000,0	6 000,0	6 000,0	-	6 000,0	-	-
					2015	-	-	-	-	-		
					2016	-	-	-	-	-		
					2017	-	-	-	-	-		
					2018	-	-	-	-	-		
					2019	-	-	-	-	-		
					2020	-	-	-	-	-		
					2021	-	-	-	-	-		
					2022	-	-	-	-	-		
					2023	-	-	-	-	-		
	ВСЕГО				6 000,0	6 000,0	-	-	6 000,0	-	-	

1	2	3	4	5	6		7	8	9	10	11				
					2014-2020	2014									
5.	Бюджетные ассигнования в уставный фонд ТОГУП «Тамбовская управляющая компания» для участия в создании акционерного общества «Тамбовская пассажирская компания»	Комитет по управлению имуществом области	Уставный капитал	Тыс. руб.	2014-2020	2014	102,0	-	102,0	-	11				
					2015-0,0	2015	-	-	-						
					2016-0,0	2016	-	-	-						
					2017-0,0	2017	-	-	-						
					2018-0,0	2018	-	-	-						
					2019-0,0	2019	-	-	-						
					2020-0,0	2020	-	-	-						
					2021-0,0	2021	-	-	-						
					2022-0,0	2022	-	-	-						
					2023-0,0	2023	-	-	-						
2024-0,0	2024	-	-	-											
	ВСЕГО					102,0	-	102,0	-	-					
6.	Обеспечение функционирования управления транспорта области	Управление транспорта области	Штатная численность работников	Чел.	2014-0	2014	-	-	-	-	-				
					2015-19	2015	9 990,6	-	9 990,6	-					
					2016-17	2016	11 974,7	-	11 974,7	-					
					2017-0	2017	-	-	-	-					
					2018-0	2018	-	-	-	-					
					2019-0	2019	-	-	-	-					
					2020-0	2020	-	-	-	-					
					2021-0	2021	-	-	-	-					
					2022-0	2022	-	-	-	-					
					2023-0	2023	-	-	-	-					
2024-0	2024	-	-	-	-										
	ВСЕГО					21 965,3	-	21 965,3	-	-					
7.	Субсидии бюджетам муниципальных образований области на оплату части лицевых платежей по договорам финансовой аренды (лизинга), заключенных на приобретение автомобильного транспорта и коммунальной техники	Управление автомобильных дорог и транспорта области, муниципальные образования области	Количество единиц автомобильного транспорта и коммунальной техники, приобретенных по договорам финансовой аренды (лизинга)	Ед.	2019-15	2019	45 193,9	-	45 193,9	903,9	-				
					2020-10	2020	44 294,4	-	44 290,0	4,4					
					2021-0	2021	44 294,4	-	44 290,0	4,4					
					2022-0	2022	44 294,4	-	44 290,0	4,4					
					2023-0	2023	45 193,9	-	44 290,0	903,9					
					2024-0	2024	45 193,9	-	44 290,0	903,9					
						ВСЕГО					268 464,9	-	265 740,0	2 724,9	-



1	2	3	4	5	6		7	8	9	10	11
					2024	0					
	транспорт на осуществление региональных воздушных перевозок пассажиров на территории Российской Федерации и формирование региональной маршрутной сети»						57 258,9	57 258,9			
<b>Подпрограмма «Расширение использования газомоторного топлива»</b>											
1.	Разработка проектно-сметной документации по строительству автомобильных газонаполнительных компрессорных станций	Управление транспорта области  Управление автомобильных дорог и транспорта области	Количество проектов	Ед.	2015-1	2015	2 000,0	-	-	-	2 000,0
					2016-1	2016	2 000,0				2 000,0
					2017-2	2017	4 000,0				4 000,0
					2018-1	2018	2 000,0				2 000,0
					2019-1	2019	2 000,0				2 000,0
					2020-1	2020	2 000,0				2 000,0
					2021-1	2021	2 000,0				2 000,0
					2022-0	2022	-				-
					2023-0	2023	-				-
					2024-0	2024	-				-
						ВСЕГО				16 000,0	-
2.	Строительство и ввод в эксплуатацию автомобильных газонаполнительных компрессорных станций	Управление транспорта области  Управление автомобильных дорог и транспорта области	Количество объектов	Ед.	2015-2	2015	100 000,0	-	-	-	100 000,0
					2016-1	2016	50 000,0				50 000,0
					2017-1	2017	50 000,0				50 000,0
					2018-1	2018	50 000,0				50 000,0
					2019-1	2019	50 000,0				50 000,0
					2020-1	2020	50 000,0				50 000,0
					2021-1	2021	50 000,0				50 000,0
					2022-1	2022	50 000,0				50 000,0
					2023-0	2023	-				-
					2024-0	2024	-				-
						ВСЕГО				450 000,0	-
3.	Субсидии бюджетам муниципальных образований области в целях возмещения части затрат на уплату лизинговых платежей по договорам финансовой аренды	Управление транспорта области, муниципальные образования области	Количество единиц подвижного состава/Коэффициент выпуска на линию приобретенного автомобильного транспорта, работающего на газомоторном топливе	Ед./%	2015-18	2015	143 196,6	108 245,0	22 131,4	12 820,2	
					2016-28	2016	83 839,8		66 492,3	17 347,5	
					2017-6/75,0	2017	87 602,0		76 646,0	10 956,0	
					2018-6/75,0	2018	92 358,9		80 808,2	11 550,7	
					2019-5/75,0	2019	151 796,7		138 905,6	12 891,1	
					2020-10/75,0	2020	129 039,9		128 908,9	131,0	
					2021-0/75,0	2021	79 240,9		79 161,2	79,7	
					2022-0/75,0	2022	74 955,4		74 880,4	75,0	
					2023-0/75,0	2023	72 405,7		70 689,9	1 715,8	
					2024-0/75	2024	67 051,0		65 710,0	1 341,0	

1	2	3	4	5	6	7	8	9	10	11
	(лизинга) подвижного состава автомобильного транспорта, работающего на газомоторном топливе, в рамках комплекса мероприятий, направленных на перевод автомобильного транспорта на альтернативные виды топлива	ные образования области			ВСЕГО	981 486,9	108 245,0	804 333,9	68 908,0	-
4.	Субсидии автотранспортным предприятиям и перевозчикам всех форм собственности на возмещение части затрат на уплату лизинговых платежей по договорам финансовой аренды (лизинга) автобусов, работающих на газомоторном топливе, для организации регулярных перевозок по межмуниципальным маршрутам	Управление транспорта области Управление автомобильных дорог и транспорта области	Количество единиц подвижного состава	Ед.	2015-0 2016-0 2017-13 2018-0 2019-0 2020-0 2021-0 2022-0 2023-0 2024-0 ВСЕГО	2015 2016 2017 2018 2019 2020 2021 2022 2023 2024	- 4 805,4 14 826,2 14 826,2 15 077,4 14 826,0 14 826,0 14 826,0 - - - 94 013,2	- - - - - - - - - - - - -	- 2 402,7 7 413,1 7 413,1 7 538,7 7 413,0 7 413,0 7 413,0 - - - 47 006,6	- 2 402,7 7 413,1 7 413,1 7 538,7 7 413,0 7 413,0 7 413,0 - - - 47 006,6


## Продолжение приложения №2

1	2	3	4	5	6	7	8	9	10	11
	Всего по подпрограмме:					2015 2016 2017 2018 2019 2020 2021 2022 2023 2024	108 245,0 - - - - - - - - - -	22 131,4 68 895,0 84 059,1 88 221,3 146 444,3 136 321,9 86 574,2 82 293,4 70 689,9 65 710,0	12 820,2 17 347,5 10 956,0 11 550,7 12 891,1 131,0 79,7 75,0 1 715,8 1 341,0	102 000,0 54 402,7 61 413,1 59 413,1 59 538,7 59 413,0 59 413,0 57 413,0 - -
					ВСЕГО	1 541 500,1	108 245,0	851 340,5	68 908,0	513 006,6
Прочие основные мероприятия, не вошедшие в подпрограммы										
I.	Обеспечение реализации госпрограммы	Управление автомобильных дорог и транспорта области	Штатная численность работников	Чел.	2017-27 2018-27 2019-27 2020-27 2021 - 27 2022 - 27 2023 - 27 2024 - 27 ВСЕГО - 27	19 444,6 17 105,9 17 918,8 14 776,9 13 553,7 13 553,7 18 107,0 18 107,0 132 567,6	- - - - - - - - -	19 444,6 17 105,9 17 918,8 14 776,9 13 553,7 13 553,7 18 107,0 18 107,0 132 567,6	- - - - - - - - -	- - - - - - - - -
	Всего по прочим основным мероприятиям, не вошедшим в подпрограммы					2017 2018 2019 2020 2021 2022 2023 2024	- - - - - - - -	19 444,6 17 105,9 17 918,8 14 776,9 13 553,7 13 553,7 18 107,0 18 107,0	- - - - - - - -	- - - - - - - -
	Всего по Госпрограмме				ВСЕГО	2 855 849,5 4 032 314,7 5 152 047,18 4 394 313,65348 4 517 975,3 6 326 333,7 6 567 634,8 6 217 691,0	119 670,0 625 308,2 767 135,5 285 172,6 21 251,8 968 145,0 781 000,0 531 000,0	2 690 483,2 3 256 701,3 4 219 598,1 3 421 726,1 3 791 918,2 4 635 147,5 5 086 866,8 4 980 490,8	11 334,7 27 187,4 57 863,7 30 199,7 23 535,0 30 118,8 2 135,0 87,2	34 361,6 123 117,8 107 449,9 657 215,3 681 270,3 692 922,4 697 633,0 701 203,0

Продолжение приложения №2

1	2	3	4	5	6	7				8	9	10	11
						2022	2023	2024					
							5 783 770,0		-	5 073 524,5	82,5	705 283,0	
							5 786 595,9	531 000,0	531 000,0	4 646 526,2	13 119,7	595 950,0	
							6 174 235,1	531 000,0	531 000,0	5 033 940,2	12 744,9	596 550,0	
							57 798 970,8	5 160 683,0	5 160 683,0	46 836 922,9	208 408,7	5 592 956,3	
							714,7	714,7	714,7				
							37 854,4	37 854,4	37 854,4				
							18 689,8	18 689,8	18 689,8				
							0	0	0				
							0	0	0				
							0	0	0				
							57 258,9	57 258,9	57 258,9				

Примечание: средства Федерального агентства воздушного транспорта (Росавиация), предоставляемые организациям воздушного транспорта, в рамках постановления Правительства Российской Федерации от 25.12.2013 №1242 «О предоставлении субсидий из федерального бюджета организациям воздушного транспорта на осуществление региональных воздушных перевозок пассажиров на территории Российской Федерации и формирование региональной маршрутной сети»



Зам. главы администрации  
области А. Т. Габеев

ПРИЛОЖЕНИЕ № 3

к постановлению администрации области  
от 16.04.2020 № 2-503

ПРИЛОЖЕНИЕ № 3

к государственной программе  
«Развитие транспортной системы и дорожного хозяйства  
Тамбовской области»

**РЕСУРСНОЕ ОБЕСПЕЧЕНИЕ**  
реализации государственной программы Тамбовской области  
«Развитие транспортной системы и дорожного хозяйства Тамбовской области»

Статус	Наименование государственной программы Тамбовской области, подпрограммы государственной программы, мероприятия	Ответственный исполнитель, соисполнители	Объем финансирования, тыс. руб., в т.ч.					
			по годам, всего	федеральный бюджет	бюджет Тамбовской области	муниципальный бюджет	внебюджетные средства	
1	2	3	4	5	6	7	8	
Государственная программа Тамбовской области	«Развитие транспортной системы и дорожного хозяйства Тамбовской области»	Всего:	2014	2 855 849,5	119 670,0	2 690 483,2	11 334,7	34 361,6
			2015	4 032 314,7	625 308,2	3 256 701,3	27 187,4	123 117,8
			2016	5 152 047,18	767 135,48	4 219 598,1	57 863,7	107 449,9
			2017	4 394 313,65348	285 172,55348	3 421 726,1	30 199,7	657 215,3
			2018	4 517 975,3	21 251,8	3 791 918,2	23 535,0	681 270,3
			2019	6 326 333,7	968 145,0	4 635 147,5	30 118,8	692 922,4
			2020	6 567 634,8	781 000,0	5 086 866,8	2 135,0	697 633,0
			2021	6 212 781,0	531 000,0	4 980 490,8	87,2	701 203,0
			2022	5 778 890,0	-	5 073 524,5	82,5	705 283,0
			2023	5 786 595,9	531 000,0	4 646 526,2	13 119,7	595 950,0
2024	6 174 235,1	531 000,0	5 033 940,2	12 744,9	596 550,0			
			<b>57 798 970,8</b>	<b>5 160 683,0</b>	<b>46 836 922,9</b>	<b>208 408,7</b>	<b>5 592 956,3</b>	



1	2	3	4	5	6	7	8
		перевозок пассажиров на территории Российской Федерации и формирование региональной маршрутной сети»					
		управление автомобильных дорог области	2014	2 433 697,5	76 270,0	2 356 004,8	1 422,7
			2015	3 357 560,0	517 063,2	2 836 128,2	4 368,6
			2016	4 545 374,18	767 135,48	3 744 771,1	33 467,6
				<b>10 336 631,7</b>	<b>1 360 468,7</b>	<b>8 936 904,1</b>	<b>39 258,9</b>
		управление транспорта области	2014	392 480,4	43 400,0	304 806,8	9 912,0
			2015	674 451,3	108 245,0	420 269,7	22 818,8
			2016	551 844,4	-	474 401,1	24 396,1
				<b>1 618 776,1</b>	<b>151 645,0</b>	<b>1 199 477,6</b>	<b>57 126,9</b>
		финансовое управление области	2014	10 069,6	-	10 069,6	-
			2015	303,4	-	303,4	-
			2016	425,9	-	425,9	-
			2017	425,9	-	425,9	-
			2018	425,9	-	425,9	-
			2019	425,9	-	425,9	-
			2020	425,9	-	425,9	-
			2021	425,9	-	425,9	-
			2022	425,9	-	425,9	-
			2023	-	-	-	-
			2024	-	-	-	-
				<b>13 354,3</b>	-	<b>13 354,3</b>	-
		управление инвестиций	2014	-	-	-	-
			2015	-	-	-	-



1	2	3	4		5	6	7	8
		дорог и транспорта области	2016	-				-
			2017	3 109 344,83348	285 172,55348	2 815 348,9	8 823,4	-
			2018	3 194 232,9	21 251,8	3 171 195,4	1 785,7	-
			2019	4 746 474,1	968 145,0	3 771 507,1	6 822,0	-
			2020	5 009 419,6	781 000,0	4 226 423,1	1 996,5	-
			2021	4 713 961,8	531 000,0	4 182 961,8	-	-
			2022	4 281 211,6	-	4 280 785,7	-	-
			2023	4 549 939,3	531 000,0	4 018 939,3	-	-
			2024	4 942 333,2	531 000,0	4 411 333,2	-	-
				<b>34 546 491,5</b>	<b>3 648 569,3</b>	<b>30 878 494,5</b>	<b>19 427,7</b>	-
		управление автомобильных дорог области	2014	2 433 697,5	76 270,0	2 356 004,8	1 422,7	-
			2015	3 357 560,0	517 063,2	2 836 128,2	4 368,6	-
			2016	4 545 374,18	767 135,48	3 744 771,1	33 467,6	-
			2017					
				<b>10 336 631,68</b>	<b>1 360 468,68</b>	<b>8 936 904,1</b>	<b>39 258,9</b>	-
			2014	10 069,6		10 069,6		
			2015	303,4		303,4		
		финансовое управление области	2016	425,9		425,9		
			2017	425,9		425,9		
			2018	425,9		425,9		
			2019	425,9		425,9		
			2020	425,9		425,9		
			2021	425,9		425,9		
			2022	425,9		425,9		
			2023	-		-		
			2024	-		-		
				<b>13 354,3</b>		<b>13 354,3</b>		


1	2	3	4				5	6	7	8
Подпрограмма 2	Развитие транспортного комплекса	Всего:	2014	412 082,4	43 400,0	324 408,8	9 912,0	34 361,6		
			2015	429 254,7	-	398 138,3	9 998,6	21 117,8		
			2016	465 601,9	-	405 506,1	7 048,6	53 047,2		
			2017	1 108 670,1	-	502 447,6	10 420,3	595 802,2		
			2018	1 147 025,4	-	514 969,6	10 198,6	621 857,2		
			2019	1 342 640,8	-	698 851,4	10 405,7	633 383,7		
			2020	1 347 146,5	-	708 919,0	7,5	638 220,0		
			2021	1 338 772,7	-	696 975,2	7,5	641 790,0		
			2022	1 344 343,3	-	696 465,8	7,5	647 870,0		
			2023	1 146 143,9	-	538 790,0	11 403,9	595 950,0		
			2024	1 146 743,9	-	538 790,0	11 403,9	596 550,0		
				<b>11 228 425,6</b>	<b>43 400,0</b>	<b>6 024 261,8</b>	<b>80 814,1</b>	<b>5 079 949,7</b>		
		кроме этого, средства Федерального агентства воздушного транспорта (Росавиация), предоставляемые организациям воздушного транспорта, в рамках постановления Правительства Российской Федерации от 25.12.2013 №1242	2018	714,7	714,7					
			2019	37 854,4	37 854,4					
			2020	18 689,8	18 689,8					
			2021							
			2022							
			2023							
			2024							
		«О предоставлении субсидий из федерального бюджета организациям воздушного транспорта на осуществление		<b>57 258,9</b>	<b>57 258,9</b>					

1	2	3	4	5	6	7	8
		региональных воздушных перевозок пассажиров на территории Российской Федерации и формирование региональной маршрутной сети»					
		управление автомобильных дорог и транспорта области	2017	-	502 447,6	10 420,3	595 802,2
			2018	-	514 969,6	10 198,6	621 857,2
			2019	-	698 851,4	10 405,7	633 383,7
			2020	-	708 919,0	7,5	638 220,0
			2021	-	696 975,2	7,5	641 790,0
			2022	-	696 465,8	7,5	647 870,0
			2023	-	538 790,0	11 403,9	595 950,0
			2024	-	538 790,0	11 403,9	596 550,0
				-	<b>4 896 208,6</b>	<b>53 854,9</b>	<b>4 971 423,1</b>
		кроме этого, средства Федерального агентства воздушного транспорта (Росавиация), предоставляемые организациям воздушного транспорта, в рамках постановления Правительства	2018	714,7			
			2019	37 854,4			
			2020	18 689,8			
			2021				
			2022				
			2023				
			2024				
				<b>57 258,9</b>			
				<b>57 258,9</b>			

1	2	3	4	5	6	7	8	
		Российской Федерации от 25.12.2013 №1242 «О предоставлении субсидий из федерального бюджета организациям воздушного транспорта на осуществление региональных воздушных перевозок пассажиров на территории Российской Федерации и формирование региональной маршрутной сети»						
		управление транспорта области	2014	392 480,4	43 400,0	304 806,8	9 912,0	34 361,6
			2015	429 254,7	-	398 138,3	9 998,6	21 117,8
			2016	465 601,9	-	405 506,1	7 048,6	53 047,2
			2017	-	-	-	-	-
				<b>1 287 337,0</b>	<b>43 400,0</b>	<b>1 108 451,2</b>	<b>26 959,2</b>	<b>108 526,6</b>
		управление инвестиций области (в лимитах ОАИП)	2014	-	-	-	-	-
			2015	-	-	-	-	-
			2016	-	-	-	-	-
			2017	-	-	-	-	-
			2018	-	-	-	-	-
			2019	-	-	-	-	-
			2020	-	-	-	-	-

1	2	3	4		5	6	7	8	
			2014	2015					
		комитет по управлению имуществом области	19 602,0	-	19 602,0				
			-	-					
			-	-					
			-	-					
			-	-					
			-	-					
			-	-					
			19 602,0	-	19 602,0				
			Всего:	-	-	-	-	-	
			Всего:	245 196,6	108 245,0	22 131,4	12 820,2	102 000,0	
Подпрограмма 3	Расширение использования газотопного топлива		140 645,2	-	68 895,0	17 347,5	54 402,7		
			156 428,2	-	84 059,1	10 956,0	61 413,1		
			159 185,1	-	88 221,3	11 550,7	59 413,1		
			218 874,1	-	146 444,3	12 891,1	59 538,7		
			195 865,9	-	136 321,9	131,0	59 413,0		
			146 066,9	-	86 574,2	79,7	59 413,0		
			139 781,4	-	82 293,4	75,0	57 413,0		
			72 405,7	-	70 689,9	1 715,8	-		
			67 051,0	-	65 710,0	1 341,0	-		
			1 541 500,1	108 245,0	851 340,5	68 908,0	513 006,6		
				управление автомобильных дорог и транспорта области	-	-	-	-	-
					-	-	-	-	-
			-	-	-	-	-		
			156 428,2	-	84 059,1	10 956,0	61 413,1		
			159 185,1	-	88 221,3	11 550,7	59 413,1		
			218 874,1	-	146 444,3	12 891,1	59 538,7		
			195 865,9	-	136 321,9	131,0	59 413,0		

1	2	3	4	5	6	7	8		
			2021	146 066,9	-	86 574,2	79,7	59 413,0	
			2022	139 781,4	-	82 293,4	75,0	57 413,0	
			2023	72 405,7	-	70 689,9	1 715,8	-	
			2024	67 051,0	-	65 710,0	1 341,0	-	
				<b>1 155 658,3</b>	-	<b>760 314,1</b>	<b>38 740,3</b>	<b>356 603,9</b>	
		управление транспорта области	2014	-	-	-	-	-	
			2015	245 196,6	108 245,0	22 131,4	12 820,2	102 000,0	
			2016	140 645,2	-	68 895,0	17 347,5	54 402,7	
			2017	-	-	-	-	-	
			2017	<b>385 841,8</b>	<b>108 245,0</b>	<b>91 026,4</b>	<b>30 167,7</b>	<b>156 402,7</b>	
			2014	-	-	-	-	-	
			2015	-	-	-	-	-	
			2016	-	-	-	-	-	
			2017	19 444,6	-	19 444,6	-	-	
			2018	17 105,9	-	17 105,9	-	-	
			2019	17 918,8	-	17 918,8	-	-	
			2020	14 776,9	-	14 776,9	-	-	
			2021	13 553,7	-	13 553,7	-	-	
			2022	13 553,7	-	13 553,7	-	-	
			2023	18 107,0	-	18 107,0	-	-	
			2024	18 107,0	-	18 107,0	-	-	
				<b>132 567,6</b>	-	<b>132 567,6</b>	-	-	
	Прочие основные мероприятия, не вошедшие в подпрограммы	управление автомобильных дорог и транспорта области	2014	-	-	-	-	-	
				2015	-	-	-	-	-
				2016	-	-	-	-	-
				2017	19 444,6	-	19 444,6	-	-
				2018	17 105,9	-	17 105,9	-	-
				2019	17 918,8	-	17 918,8	-	-
				2020	14 776,9	-	14 776,9	-	-
				2021	13 553,7	-	13 553,7	-	-
				2022	13 553,7	-	13 553,7	-	-
				2023	18 107,0	-	18 107,0	-	-
		2024	18 107,0	-	18 107,0	-	-		
				<b>132 567,6</b>	-	<b>132 567,6</b>	-	-	



Зам.главы администрации  
области **А.Т.Габуев**

**Перечень объектов по ремонту автомобильных дорог регионального  
(межмуниципального) значения и искусственных сооружений на них  
на 2020 год**

Наименование объектов	Всего, в том числе	Объем финансирования, тыс. рублей		Объем работ, в том числе	
		за счет средств федерального бюджета	за счет средств бюджета области	км (м <sup>2</sup> )	пог.м
1	2	3	4	5	6
<b>Итого:</b>	<b>673 766,5</b>	<b>80 000,0</b>	<b>593 766,5</b>	<b>42,8</b>	<b>263,26</b>
Ремонт автомобильной дороги «Тамбов-Шацк» - Сосновка – Староюрьево – Первомайский км 66+533 – км 91+556 Староюрьевский и Первомайский районы	73 592,6	-	73 592,6	25,02	-
Ремонт моста через реку Осиновка на км 2+833 автомобильной дороги «Транзитные улицы в г.Жердевка» (ул.Семашко)	41 836,6	-	41 836,6	-	38,67
Ремонт автомобильной дороги «Тамбов-Шацк»-Сосновка-Староюрьево-Первомайский-2-е Левые Ламки-Вырубово-Дмитриевка км 43+000 – км 49+000 Никифоровский район	5 323,1	-	5 323,1	6,03	-
Ремонт моста через р. Ворона км 2+815 на автомобильной дороге транзитная ул.50 лет Октября (от ул.Базарной до гр.г.Уварово) г.Уварово	98 572,7	80 000,0	18 572,7	-	185,35
Ремонт мостовых сооружений	47 548,8	-	47 548,8	-	-
Ремонт моста через р.Пурсовка на км 11+376 автомобильной дороги «Тамбов-Пенза»-Калаис-Шиновка-Кирсанов в Кирсановском районе	41 363,2	-	41 363,2	-	39,24
Ремонт автомобильной дороги "Тамбов-Пенза"-2-я Гавриловка - Анненка – Осино - Гай - Рудовка - "Тамбов-Пенза"- Бондари- Пичаево - Вернадовка км 9+000 - км 14+500, Гавриловский район	115 529,5	-	115 529,5	5,5	-
Устройство тротуаров	250 000,0	-	250 000,0	6,25	-

Зам.главы администрации  
области А.Т.Габуев



ПРИЛОЖЕНИЕ №5  
к постановлению администрации области  
*от 16.07.2020 № 583*

ПРИЛОЖЕНИЕ №4  
к подпрограмме «Совершенствование и развитие  
сети автомобильных дорог»

**Перечень объектов по строительству и реконструкции автомобильных  
дорог регионального (межмуниципального) значения на 2020 год**

Наименование объектов	Всего, в том числе	Объем финансирования, тыс. рублей		Объем работ, в том числе	
		за счет средств федерального бюджета	за счет средств бюджета области	км (м <sup>2</sup> )	пог.м
1	2	3	4	5	6
<b>Итого:</b>	<b>246 733,1</b>	<b>0,0</b>	<b>246 733,1</b>	<b>14,504</b>	<b>29,15</b>
Строительство путепровода через железнодорожные пути от центральной части г. Мичуринска к Агротехнопарку «Мичуринский», расположенному в северной части города (микрорайон «Кочетовка») Мичуринский район	150 000,0	0,0	150 000,0	-	-
Реконструкция моста через реку Березовая на автомобильной дороге «Тамбов-Шацк» - Сосновка – Первомайский км 27+158, Сосновский район	39 251,4	0,0	39 251,4	-	29,15
Реконструкция автомобильной дороги «Каспий» - Кариан – Токаревка км 38+000 - км 53+900 Токаревский район	34 063,3	0,0	34 063,3	14,504	-
Нераспределенные средства	23 418,4	0,0	23 418,4	-	-

Зам. главы администрации  
области А.Т.Абуев



ПРИЛОЖЕНИЕ №6  
к постановлению администрации области  
*от 16.04.2020 №2563*

ПРИЛОЖЕНИЕ №7  
к подпрограмме «Совершенствование и развитие  
сети автомобильных дорог»

**Перечень объектов по ремонту и капитальному ремонту автомобильных  
дорог общего пользования местного значения, капитальному ремонту и  
ремонту дворовых территорий многоквартирных домов, проездов к  
дворовым территориям многоквартирных домов населенных пунктов на  
2020 год**

Наименование муниципального образования	Наименование объекта	Сумма субсидий из бюджета области (тыс. рублей) 2020 год	Сумма иных межбюджетных трансфертов из федерального бюджета (тыс. рублей) 2020 год	Объем работ	
				км (м <sup>2</sup> )	пог.м
1	2	3	4	5	6
<b>Всего:</b>		<b>1 319 063,9</b>		<b>163,29 (68 419,6)</b>	<b>50,0</b>
Бондарский район	Ремонт автомобильной дороги «Пахотный угол - Кривополянье» (Администрация района)	40 000,0	-	6,554	-
	Ремонт автодороги «Куровщино- Волхонщино» Бондарский район (Администрация района)	3 739,8	-	0,75	-
	Ремонт ул. Нижней в с. Бондари Бондарского района (Администрация Бондарского сельсовета)	8 791,8	-	0,856	-
	Ремонт автомобильной дороги по ул. усадьба СХТ в с. Бондари Бондарского района (Администрация Бондарского сельсовета)	3 468,4	-	0,482	-
<b>Итого</b>		<b>56 000,0</b>	-	<b>8,65</b>	-
Гавриловский район	Ремонт автомобильной дороги «Пересыпкино 2-е- Верхняя Нечаевка» Гавриловского района (Администрация района)	4 214,1	-	0,8	-
	Ремонт автомобильной дороги «Гамбов – Пенза» -«2-Гавриловка – Анненка–Осино-Гай» – подъезд к с.Ивановка Гавриловского района (Администрация района)	2 792,2	-	0,440	-
	Ремонт автомобильной дороги по ул.Гагарина в с.Пересыпкино 1-е Гавриловского района (Администрация района)	2 400,0	-	0,555	-

1	2	3	4	5	6
	Ремонт автомобильной дороги по ул.Красный Городок в с.Гавриловка 2-я Гавриловского района (Администрация Гавриловского 2-го сельсовета)	5 629,7	-	1,933	-
	Ремонт автомобильной дороги по ул. Гагарина от дома №13 до дома №18 в с.Пересыпкино 1-е (Администрация района)	964,0	-	-	-
<b>Итого</b>		<b>16 000,0</b>	<b>-</b>	<b>3,73</b>	<b>-</b>
Жердевский район	Ремонт автомобильной дороги «Жердевка – граница Воронежской области ул.Интернациональная – ул. Рабочая» ПК 7+55- ПК 16+29 (Администрация района)	5 078,8	-	0,8	-
	Ремонт автомобильной дороги ул. Чкалова, ул. Леонова в г.Жердевка (Администрация г.Жердевка)	6 925,2	-	1,2	-
	Ремонт автомобильной дороги «Жердевка – граница Воронежской области ул.Интернациональная – ул. Рабочая» ПК 16+29 - ПК 22+00 (Администрация района)	3 996,0	-	-	-
<b>Итого</b>		<b>16 000,0</b>	<b>-</b>	<b>2,0</b>	<b>-</b>
Знаменский район	Ремонт автомобильных дорог по ул. Чичканова, ул. Красная площадь, ул. Пигасова, ул. Флотская, ул.Набережная, пер.Садовый, пер.Флотский, пер.Колхозный, ул. Октябрьская в р.п. Знаменка (Администрация Знаменского поссовета)	16 000,0	-	4,1	-
<b>Итого</b>		<b>16 000,0</b>	<b>-</b>	<b>4,1</b>	<b>-</b>
Инжавинский район	Ремонт автомобильной дороги по ул.Распопова в р.п.Инжавино (Администрация Инжавинского поссовета)	3 281,0	-	0,265	-
	Ремонт автомобильной дороги по ул.Котовского (1 этап) в р.п.Инжавино (Администрация Инжавинского поссовета)	2 472,5	-	0,400	-

1	2	3	4	5	6
	Ремонт автомобильной дороги по ул.Котовского (2 этап) в р.п.Инжавино (Администрация Инжавинского поссовета)	4 335,8	-	0,868	-
	Ремонт автомобильной дороги по ул.Лунина в р.п.Инжавино (Администрация Инжавинского поссовета)	3 403,7	-	1,310	-
	Ремонт автомобильной дороги по ул.Пушкина (1 этап) в р.п.Инжавино (Администрация Инжавинского поссовета)	2 507,0	-	0,437	-
<b>Итого</b>		<b>16 000,0</b>	-	<b>3,28</b>	-
Кирсановский район	Ремонт автомобильных дорог по ул. Петровка, ул. Юбилейная, ул. Ключевка Кирсановского района (Администрация Голынщинского сельсовета)	5 817,2	-	1,51	-
	Ремонт автомобильной дороги по ул.Юбилейная от д.50А до д.78 (Администрация Голынщинского сельсовета)	2 046,6	-	-	-
	Ремонт автомобильных дорог по ул. Виноградная, ул. Смоленская, ул. Курская, ул.Березовая Кирсановского района (Администрация Уваровщинского сельсовета)	8 136,2	-	1,7	-
<b>Итого</b>		<b>16 000,0</b>	-	<b>3,21</b>	-
Мичуринский район	Ремонт автомобильной дороги Новое Хмелевое – Крюковка км 2+500 – км 5+000 Мичуринского района (Администрация района)	17 602,5	-	2,5	-
	Ремонт автомобильной дороги Новое Хмелевое – Крюковка км 5+000 – км 7+000 Мичуринского района (Администрация района)	14 156,5	-	2,0	-
	Ремонт автомобильной дороги «Изосимово – Глазок – Желановка» Мичуринского района (Администрация района)	2 265,7	-	0,35	-

1	2	3	4	5	6
	Ремонт автомобильных дорог в Мичуринском районе (Администрация района)	18 441,9	-	-	-
	Ремонт автомобильной дороги «Каспий» - Староюрьево – подъезд к с.Гололобовка (ул.Центральная, ул.Кончановка, ул.Слуяновка) (Администрация Глазковского сельсовета)	8 576,6	-	1,3	-
	Ремонт автодороги «Подъезд к пос.Мичурина в Мичуринском районе» (Администрация Изосимовского сельсовета)	2 389,6	-	0,551	-
	Ремонт автодороги подъезд к усадьбе Снежкова в п.Мичурина в Мичуринском районе (Администрация Изосимовского сельсовета)	9 901,0	-	2,0	-
	Ремонт автодороги «Подъезд к пос.Мичурина в Мичуринском районе (дополнительные работы)» Администрация Изосимовского сельсовета)	564,2	-	-	-
	Ремонт автомобильных дорог в Мичуринском районе (Администрация Хмелевского сельсовета)	3 628,7	-	-	-
<b>Итого:</b>		<b>77 526,7</b>	<b>-</b>	<b>8,71</b>	<b>-</b>
Мордовский район	Ремонт автомобильных дорог на улице Гагарина, Молодёжная, Пятилетка, 50 лет Октября в р.п. Мордово (Администрация Мордовского поссовета)	9 589,9	-	1,53	-
	Ремонт автомобильной дороги по ул. 40 лет Победы в р.п. Мордово (Администрация Мордовского поссовета)	2 542,5	-	0,501	-
	Ремонт автомобильной дороги по ул. Механическая в р.п. Мордово (Администрация Мордовского поссовета)	3 867,6	-	0,753	-
<b>Итого</b>		<b>16 000,0</b>	<b>-</b>	<b>2,79</b>	<b>-</b>

1	2	3	4	5	6
Моршанский район	Ремонт автомобильной дороги «Тамбов — Шацк» – Раево Моршанского района (Администрация района)	6 507,5	-	1,2	-
	Ремонт автомобильной дороги «Моршанск – Пичаево» – Вяжли Моршанского района (Администрация района)	6 493,2	-	1,1	-
	Ремонт деревянного моста через р.Кашма на автодороге «Моршанск - Пичаево»-Марусино Моршанского района (Администрация района)	1 069,4	-	-	50,0
	Ремонт автомобильной дороги по с.Екатериновка Моршанского района (Администрация Екатериновского сельсовета)	979,9	-	0,2	-
	Ремонт автомобильной дороги по ул.Мичурина с.Крюково Моршанского района (Администрация Крюковского сельсовета)	950,0	-	0,5	-
<b>Итого</b>		<b>16 000,0</b>	<b>-</b>	<b>3,0</b>	<b>50,0</b>
Мучкапский район	Ремонт автомобильной дороги по ул.Трудовая (Администрация Мучкапского поссовета)	1 989,2	-	0,326	-
	Ремонт автомобильной дороги по ул.Проезжая (Администрация Мучкапского поссовета)	297,3	-	-	-
	Ремонт автомобильной дороги «Мучкапский – Покровка – Троицкий – Владимировка» (Администрация района)	16 000,0	-	2,4	-
<b>Итого</b>		<b>18 286,5</b>	<b>-</b>	<b>2,73</b>	<b>-</b>
Никифоровский район	Ремонт дорожного покрытия автомобильной дороги Дмитриевка – Екатериново – Степановка на участке от поворота с автомобильной дороги «Тамбов-Шацк» – Сосновка–Староюрьево - Первомайский – 2-е Левые Ламки – Вырубово – Екатериново Никифоровского района до пересечения с ул.Федоровская с.Екатериново (Администрация района)	11 178,8	-	1,3	-

1	2	3	4	5	6
	Ремонт автомобильной дороги по ул. Парковая в р.п. Дмитриевка Никифоровского района (Администрация Дмитриевского поссовета)	4 821,2	-	0,6	-
<b>Итого</b>		<b>16 000,0</b>	<b>-</b>	<b>1,9</b>	<b>-</b>
Первомайский район	Ремонт автомобильной дороги «Каспий» - Иловой - Дмитриевское (Администрация района)	10 633,1	-	(15 600,0)	-
	Ремонт автомобильной дороги по ул. Попова в с.Хоботец–Васильевское Первомайского района (Администрация Старосеславинского сельсовета)	2 342,2	-	(4 800,0)	-
	Ремонт автомобильной дороги «Каспий» - Новокозьмодемьяновское (Администрация района)	1 920,8	-	-	-
	Ремонт автомобильной дороги по ул.Попова в с.Хоботец–Васильевское (Администрация Старосеславинского сельсовета)	300,0	-	-	-
	Ремонт автомобильной дороги по ул.Кооперативная в с. Старосеславино (Администрация Старосеславинского сельсовета)	803,9	-	-	-
<b>Итого</b>		<b>16 000,0</b>	<b>-</b>	<b>(20 400,0)</b>	<b>-</b>
Петровский район	Ремонт автомобильной дороги «Орел – Тамбов» - Кругое Петровского района (Администрация района)	2 029,8	-	0,37	-
	Ремонт автомобильных дорог по улицам с.Петровское Петровского района (Администрация Петровского сельсовета)	13 312,0	-	2,82	-
	Ремонт автомобильной дороги по ул. Луговая в с.Петровское (Администрация района)	658,2	-	-	-
<b>Итого</b>		<b>16 000,0</b>	<b>-</b>	<b>3,19</b>	<b>-</b>

1	2	3	4	5	6
Пичаевский район	Ремонт автомобильной дороги по ул.Интернациональная с.Пичаево Пичаевского района (Администрация района)	2 002,0	-	0,35	-
	Ремонт автомобильной дороги Пичаево – Гагарино 1-е Пичаевского района (Администрация района)	1 998,0	-	0,211	-
	Ремонт автомобильной дороги по ул.Энергетиков – ул. Мира, ул. Школьная в с.Пичаево Пичаевского района (Администрация Пичаевского сельсовета)	12 000,0	-	1,6	-
<b>Итого</b>		<b>16 000,0</b>		<b>2,17</b>	<b>-</b>
Рассказовский район	Ремонт автомобильной дороги «Рассказово – 2-я Пятилетка» (Администрация района)	24 988,5	-	5,74	-
	Ремонт автомобильной дороги Рассказово-Нижнепасское-Ахтырка (Администрация района)	16 000,0	-	4,7	-
<b>Итого</b>		<b>40 988,5</b>	<b>-</b>	<b>10,44</b>	<b>-</b>
Ржаксинский район	Ремонт автомобильной дороги Ржакса-Ольгино на участке км 3+840 - км 4+470 Ржаксинского района (Администрация района)	3 680,0	-	0,6	-
	Ремонт автомобильной дороги Ржакса-Ольгино на участке км 4+700 - км 4+771 Ржаксинского района (Администрация района)	600,0	-	-	-
	Ремонт автомобильной дороги "Тамбов-Пенза"-Рассказово-Уварово-Мучкапский-Лукино-Богданово" км 0+930 и км 20+800 Ржаксинский район (водопропускные трубы) (Администрация района)	1 020,0	-	-	-
	Ремонт автомобильной дороги от дома №1А до дома №51 по улице Флотская в р.п. Ржакса Ржаксинского района (Администрация Ржаксинского поссовета)	5 236,0	-	0,75	-

1	2	3	4	5	6
	Ремонт автомобильной дороги от дома №102 до дома №136 по улице Свердлова в р.п. Ржакса Ржаксинского района (Администрация Ржаксинского поссовета)	5 464,0	-	0,78	-
<b>Итого</b>		<b>16 000,0</b>	<b>-</b>	<b>2,13</b>	<b>-</b>
Сампурский район	Ремонт автомобильной дороги «Обход села Сампур» (Администрация района)	16 100,0	-	2,148	-
	Ремонт автомобильной дороги Сампур-Чакино-Верхоценье (Администрация района)	10 000,0	-	3,0	-
	Ремонт автомобильной дороги Сампур-Чакино-Понзари (Администрация района)	6 000,0	-	1,8	-
	Ремонт автомобильной дороги по ул.60 лет СССР в пос.Сатинка (Администрация Сатинского сельсовета)	3 900,0	-	1,69	-
<b>Итого</b>		<b>36 000,0</b>	<b>-</b>	<b>8,64</b>	<b>-</b>
Сосновский район	Ремонт автомобильной дороги «Каспий» - Селезни- Сосновка – Дегтянка – Новая Слобода (Администрация района)	95 000,0	-	6,08	-
	Ремонт автомобильной дороги «Тамбов – Шацк» - Сосновка - Староюрьево – Первомайский» - Верхняя Ярославка км 8+380 – км 10+130, Сосновский район (Администрация района)	16 000,0	-	1,75	-
<b>Итого</b>		<b>111 000,0</b>	<b>-</b>	<b>7,83</b>	<b>-</b>
Староюрьевский район	Ремонт автомобильной дороги Староюрьево - Мезинец км 1+600 – км 10+115, 1 этап (ПК0+00 - ПК28+50) (Администрация района)	8 448,5	-	-	-

1	2	3	4	5	6
	Ремонт автомобильной дороги «Тамбов - Шацк» - Сосновка – Староюрьево - Первомайский– ул.Парковая с.Староюрьево (Администрация Староюрьевского сельсовета)	7 551,5	-	0,795	-
<b>Итого</b>		<b>16 000,0</b>	<b>-</b>	<b>0,795</b>	<b>-</b>
Тамбовский район	Ремонт автомобильной дороги «Тамбов-Пенза»- Пригородное лесничество км 0+000 - км 1+450, км 1+650-км 4+900 (Администрация района)	24 468,8	-	4,71	-
	Ремонт автомобильной дороги «Крутые Выселки – Малиновка – Селезни» (Администрация района)	101 309,3	-	8,8	-
	Ремонт автомобильной дороги по ул.Советская в с.Большая Липовица (Администрация Большелиповицкого сельсовета)	8 896,7	-	0,445	-
	Ремонт автомобильной дороги по ул.Малый Барок в с.Большая Липовица (Администрация Большелиповицкого сельсовета)	1 419,2	-	-	-
	Ремонт автомобильной дороги по ул.Лысогорская в с.Лысье Горы на участке км 0+000 – км 2+000 (Администрация Лысогорского сельсовета)	13 933,5	-	2,020	-
	Ремонт автомобильной дороги от ул.Лысогорская до ул.Куйбышева в с.Лысье Горы (Администрация Лысогорского сельсовета)	12 954,1	-	0,600	-
	Ремонт автомобильных дорог по ул. Лысогорская на участке ПК 20+20 до ПК 21+70, от ул. Куйбышева до ул.Подгорная на участке ПК 7+10 до ПК 9+40 и по ул. Подгорная на участке ПК 0+00 до ПК 8+95 в с. Лысье Горы (Администрация Лысогорского сельсовета)	5 950,9	-	-	-
<b>Итого</b>		<b>168 932,5</b>	<b>-</b>	<b>16,58</b>	<b>-</b>

1	2	3	4	5	6
Токаревский район	Ремонт автомобильных дорог по улицам Пушкина, Чехова, Школьная, Пионерская, по проспекту Революции в р.п.Токарёвка (Администрация Токаревского поссовета)	16 000,0	-	2,2	-
	Ремонт автомобильной дороги «Токаревка – Сергиевка» км 0+000 – км 3+600 (Администрация района)	39 329,7	-	3,6	-
<b>Итого</b>		<b>55 329,7</b>	<b>-</b>	<b>5,8</b>	<b>-</b>
Уваровский район	Ремонт автомобильной дороги «Чашинские Дворики – Масловка» - Дмитриевка Уваровского района, I этап (ПК 12+70 – ПК 38+00) (Администрация района)	16 000,0	-	2,53	-
<b>Итого</b>		<b>16 000,0</b>	<b>-</b>	<b>2,53</b>	<b>-</b>
Уметский район	Ремонт автомобильной дороги по ул.Садовой и ул.Строительной в р.п. Умет (Администрация Уметского поссовета)	8 377,0	-	1,55	-
	Ремонт автомобильной дороги по ул.Пролетарской, ул.Победы, ул.Солнечной, ул.Транспортной, ул. Советской, ул. Элеваторский переулок в р.п.Умет (Администрация Уметского поссовета)	7 623,0	-	1,98	-
<b>Итого</b>		<b>16 000,0</b>	<b>-</b>	<b>3,53</b>	<b>-</b>
город Кирсанов	Ремонт автомобильной дороги по ул.Пушкинская (от ул.Советской до ул.Спортивной) (Администрация города)	24 536,6	-	1,6	-
	Ремонт автомобильной дороги по ул.Моршанский тракт (от ул. Мира до Кирсановский РЭС) (Администрация города)	12 990,7	-	1,25	-
	Ремонт автомобильной дороги по ул.1-я Трудовая (от ул. Моршанский тракт до границы района) (Администрация города)	2 275,0	-	0,23	-
	Ремонт автомобильной дороги по ул. Полковая (от ул. Мира до пер.Саратовский) (Администрация города)	11 197,7	-	1,0	-
<b>Итого</b>		<b>51 000,0</b>	<b>-</b>	<b>4,08</b>	<b>-</b>

1	2	3	4	5	6
город Котовск	Ремонт автомобильной дороги по ул.Красногвардейской на участке от ул.Советской до ул.Набережной (Администрация города)	20 000,0	-	0,71	-
<b>Итого</b>		<b>20 000,0</b>	<b>-</b>	<b>0,71</b>	<b>-</b>
город Мичуринск	Ремонт автомобильных дорог в районе Набережной реки Лесной Воронеж по ул. Коммунистической (от ул. Набережной до ул. Революционной), ул. Революционной (от ул. Набережной до реки Каменка), съезда с автомобильной дороги по ул. Прибрежной (в районе д. 99 по ул. Октябрьской к реке Лесной Воронеж), ул.Пристань, ул.Набережной (д.173-403) (Администрация города)	23 327,5	-	1,6	-
	Ремонт автомобильных дорог по ул. Гончарова (тротуар), ул. Коммунистической (тротуар от ул. Интернациональной до ул. Герасимова в районе МБОУ ДО "Станция юных техников"), ул. Парковой (тротуар от ул. Парковой до МБОУ "Лицей"), ул. Кирсановской (тротуар от ул. Лаврова до ж/д вокзала), ул. Мельничной (тротуар), ул. Колокольной (тротуар), ул. Гончарова (тротуар), ул. Рабочий переулок (тротуар), Липецкое шоссе (тротуар от ул. Мичурина до остановки "Прогресс", в районе д.99-111), ул. Советской (тротуар от ул. Марии Белаховой до ул.Полтавской), ул.Лермонтова (тротуар от проходной завода "Прогресс" до ул. Мира, в районе д.5), ул.Станционной (тротуар от ул. Узкий переулок до ул. Рабочий переулок) (Администрация города)	22 253,2	-	7,4	-

1	2	3	4	5	6
	Ремонт автомобильных дорог по ул. Первомайский участок, ул. Свободной (от Лаврова до д.19), ул. Рыночной, ул.Овражной, ул. Ямной (Администрация города)	12 226,7	-	1,7	-
	Ремонт автомобильных дорог по ул. Лесной переулок, ул. Берёзовой, ул. Кленовой, переулку Саратовскому, ул. Парковой (от ул. Лаврова до ул. Дорожной), ул. Парковый проезд, ул.Фабричной (от ТСК "Стройград" до переулка Саратовского), ул. Дорожной, ул .Вторая вышка (Администрация города)	10 377,3	-	2,1	-
	Ремонт автомобильных дорог в мкр. Кочетовка по ул. Матросова (д.51-53), ул. Алтайской, ул. Белгородской, Садовый проезд, проезда от ул. Советской (в районе д.54) до ул. Садовой, в учхозе Комсомолец по ул. Ударной (д.24-31-10,32-43) (Администрация города)	27 873,3	-	4,1	-
	Ремонт автомобильных дорог по ул. Пионерской, ул. Осипенко (от ул. Карла Маркса до ул. Красноармейской), ул. Димитрова, ул. Максима Горького, ул. Охотной, ул.Совхозной, ул. Островского, ул. Зелёной, ул. Орджоникидзе (Администрация города)	20 145,8	-	3,1	-
	Ремонт автомобильных дорог по ул. Автозаводской, ул. Свердловской (в том числе в районе МПС), ул. Дзержинского, ул. Урицкого, ул. Степной, ул. Чапаева, ул. Чехова, ул. Калининской (в районе д.87-97), подъездной дороги к МКД №.3 по ул. Мира (Администрация города)	27 682,3	-	4,8	-

1	2	3	4	5	6
	Ремонт автомобильных дорог по ул. Заводской, ул. Светлой (до д.49), ул. Турмасовский тупик, ул. Широкой (д.77-83), ул. Дачной (д.58,60,73,75), ул. Вокзальной (от ул. Советской до д.106), проезда от ул. Советской до д. 292-а по ул. Советской (Администрация города)	7 304,3	-	1,1	-
	Ремонт автомобильных дорог по ул. 5 Декабря, Обводной (от ул. Турбинной до ул. Артема), ул. Турбинной, ул. Розы Люксембург (от ул. Энгельса до ул. Северной), ул. Линейной, ул. Литейный переулок, ул. Транспортной, ул. Фрезерной, проезда от ул. Котовского до ул. Фрезерной, ул. Котовского, ул. Кубанева (в районе д.32), проезда от ул. Кубанева до ул. Котовского, ул. Ягодной, ул. Угловой (Администрация города)	27 809,6	-	5,1	-
<b>Итого</b>		<b>179 000,0</b>	<b>-</b>	<b>31,0</b>	<b>-</b>
город Моршанск	Ремонт автомобильной дороги улицы Пассажи́рская (от ул. Зеленая до ул.Крылова) в г. Моршанске (Администрация города)	1 412,0	-	(1 500)	-
	Ремонт автомобильной дороги улицы Чернышевского в г. Моршанске (Администрация города)	2 796,0	-	(2 350)	-
	Ремонт автомобильной дороги улицы Воронежская (от ул. Крылова до ул. Комсомольский переулок) в г. Моршанске (Администрация города)	523,0	-	(450)	-

1	2	3	4	5	6
	Ремонт автомобильной дороги ул. Советская (от ул. Гибнера до ул. Сакко и Ванцетти) в г. Моршанске (Администрация города)	630,2	-	(750)	-
	Ремонт автомобильной дороги ул. Советская (от ул. Лотикова до ул. Свободная) в г. Моршанске (Администрация города)	546,5	-	(650)	-
	Ремонт автомобильной дороги ул. 2-й Заводской переулоч (от ул. 40 лет Октября до ул. Заводская) в г. Моршанске (Администрация города)	281,1	-	(270)	-
	Ремонт автомобильной дороги ул. Гражданская в г. Моршанске (Администрация города)	12 669,8	-	(13 880)	-
	Ремонт автомобильной дороги ул. Энгельса (от ул. Калинина до ж/д переезда) в г. Моршанске (Администрация города)	4 388,0	-	(5 500)	-
	Ремонт автомобильной дороги ул. Сакко и Ванцетти (от ул. Красноармейская до ул. Рабочая) в г. Моршанске (Администрация города)	770,1	-	-	-
	Ремонт автомобильной дороги улицы Калинина (от ул. Интернациональная до ул. Энгельса) в г. Моршанске (Администрация города)	5 027,0	-	(6 300)	-
	Ремонт автомобильной дороги ул. Гагарина (от ул. Школьная до ул. Тургенева) в г. Моршанске (Администрация города)	2 516,2	-	(2 400)	-
	Ремонт автомобильной дороги улицы Железнодорожная (от ул. Кирова до МБДОУ "Центр развития ребенка - детский сад №16 "Родничок" в г. Моршанске (Администрация города)	1 725,8	-	(1 650)	-

1	2	3	4	5	6
	Ремонт автомобильной дороги по ул. Карла Маркса (от ул. Лотикова до ул.Сакко и Ванцетти) в г. Моршанске (тротуары) (Администрация города)	2 099,1	-	(4 000)	-
	Ремонт автомобильной дороги по улице Ленина (от ул. Лотикова до ул.Интернациональная) в г. Моршанске (тротуары) (Администрация города)	997,1	-	(1 900)	-
	Ремонт автомобильной дороги по улице Школьная (от ул.Калинина по направлению к ул.1-я Луговая) в г. Моршанске (Администрация города)	3 618,1	-	-	-
<b>Итого</b>		<b>40 000,0</b>	-	<b>(41 600)</b>	-
город Рассказово	Ремонт автомобильной дороги по ул.Воронежская (Администрация города)	16 123,2	-	1,86	-
	Ремонт автомобильной дороги по ул.Маяковского (Администрация города)	9 472,0	-	-	-
	Ремонт автомобильной дороги по ул.Воронежская (дополнительные работы) (Администрация города)	1 705,7	-	-	-
	Ремонт автомобильной дороги по ул.Маяковского (дополнительные работы) (Администрация города)	2 699,1	-	-	-
<b>Итого</b>		<b>30 000,0</b>	-	<b>1,86</b>	-
город Тамбов	Ремонт автомобильной дороги по ул.Победы (Администрация города)	7 806,5	-	-	-
	Ремонт автодороги по ул.Тулиновской (Администрация города)	17 789,2	-	0,596	-
	Ремонт автодороги по ул.Пионерской (от ул.Набережной до ул.Советской) (Администрация города)	10 036,1	-	0,594	-

1	2	3	4	5	6
	Ремонт автодороги по ул.Державинской (от ул.К.Маркса до ул.Носовской) (Администрация города)	10 297,6	-	0,275	-
	Ремонт автодороги по 2-му Комсомольскому проезду (Администрация города)	2 846,8	-	0,41	-
	Ремонт дороги по ул. Балашовской (Администрация города)	17 995,4	-	0,971	-
	Ремонт автодороги по ул.Солнечной (Администрация города)	4 440,7	-	0,309	-
	Ремонт автодороги по ул. Физкультурников (Администрация города)	2 482,5	-	0,253	-
	Ремонт автомобильной дороги по ул.Рассказовской (Администрация города)	8 921,3	-	0,552	-
	Ремонт подъездной дороги к д/с по ул.Астраханской (Администрация города)	8 636,9	-	0,3	-
	Ремонт автодороги по ул.Серпуховской (Администрация города)	5 975,7	-	0,473	-
	Ремонт автодороги по ул.Ухтомского (Администрация города)	13 252,4	-	0,86	-
	Ремонт автодороги по пр-ду Большому (Администрация города)	1 147,1	-	0,145	-
	Ремонт автодороги по пр-ду Свободному (Администрация города)	1 147,7	-	0,145	-
	Ремонт автодороги по пер.Малому (Администрация города)	654,7	-	0,083	-
	Ремонт автодороги по ул.Дмитрия Карбышева (Администрация города)	10 158,0	-	0,428	-
	Ремонт автодороги по ул.им.Докучаева (Администрация города)	15 560,8	-	0,911	-
	Ремонт автодороги по ул.Делегатской (Администрация города)	13 943,1	-	0,662	-
	Ремонт автодороги Тамбов-Пенза-Пригородное лесничество (Администрация города)	11 907,5	-	2,2	-
<b>Итого</b>		<b>165 000,0</b>	<b>-</b>	<b>10,167</b>	<b>-</b>

1	2	3	4	5	6
город Уварово	Ремонт автомобильной дороги по ул.Кузнечная, ул. 40 лет Октября, ул. Красина, ул. Революционная (от ПЧ №4 до ул. Первомайская), ул. Набережная (от ул. Шоссейная до пер. Красный, 20), пер.Октябрьский (от ул.Интернациональная до ул.Ленинская), мкр. Рассвет (от ул.Заводская до ул.Н. Лазина), ул.Трудовая (от ул. Трудовая до ул.Революционная), проезд от ул.Ленинская до ул. К. Маркса, ул.Южная (от д.61 до д.67), ул.Новая (от д.2 до д. 176) (Администрация города)	10 021,8	-	5,745	-
	Ремонт автомобильной дороги по ул.М. Кабаргина (Администрация города)	8 359,9	-	1,59	-
	Ремонт дворовых территорий многоквартирных домов: ул.Коммунальная, д. 1; ул.Коммунальная, д.6а; ул.Коммунальная, д.8; 2 мкр., д. 1; 2 мкр., д.4; 2 мкр., д. 7; 2 мкр., д. 11; 2 мкр., д.15; 2 мкр., д.16; 2 мкр., д. 19; 4 мкр., д.27; 4 мкр., д.31; 4 мкр. 37а; 4 мкр.,д.40; ул. Южная, д.58; 3 мкр., д.3; 3 мкр., д.1; 3 мкр.,д.2; 1 мкр., д.23; мкр.«Молодежный», д.8 (Администрация города)	3 233,3	-	(6419,6)	-
	Ремонт автомобильной дороги по ул. Заводская от ул. М.Садовая до остановки «Новинка» (тротуар), пер. Октябрьский (от дома №17 до ул.Интернациональная) (Администрация города)	1 690,8	-	0,4	-

1	2	3	4	5	6
	Ремонт автомобильной дороги по ул. Заводская от д.75 до д. 21 1 мкр. (тротуар); 1 мкр. от д. №21 до д.№1(от д.5 до д.4) (тротуар); по пер. Безымянный (тротуар); по ул. Базарная между д. 19 и 21 (тротуар); по ул. Заводская от пер.Безымянный до д.1 мкр. «Молодежный» (тротуар); ул. Заводская от д.75а до пер. Безымянный (тротуар); ул. Заводская от д.59 до ул. Центральная (тротуар); ул. Заводская от ул.Центральная до д. 31А 1 мкр. (тротуар) (Администрация города)	6 694,2	-	-	-
<b>Итого</b>		<b>30 000,0</b>	-	<b>7,74 (6419,6)</b>	-

Зам.главы администрации  
области А.Т.Абуев



**Перечень объектов по строительству и реконструкции автомобильных  
дорог общего пользования местного значения на 2020 год**

Наименование муниципального образования	Наименование объекта	Сумма субсидий на строительство и реконструкцию автомобильных дорог общего пользования местного значения, тыс. рублей		Объем работ	
		бюджет области	федеральный бюджет	км (м <sup>2</sup> )	пог.м
1	2	3	4	5	6
<b>Всего</b>		<b>337 347,9</b>	<b>-</b>	<b>13,62</b>	<b>-</b>
Первомайский район	Комплекс (ферм), объектов животноводства по производству мяса индейки. Подъездная дорога к площадке Откорм 11, расположенном в районе села Старое Козьмодемьяновское Первомайского района (Администрация района)	106 761,4	0,0	3,83	-
	Комплекс (ферм), объектов животноводства по производству мяса индейки. Подъездная дорога к площадке Откорм 12, расположенном в районе села Новославино Первомайского района (Администрация района)	131 530,2	0,0	3,606	-
	Строительство автомобильных дорог к объектам АПК (Администрация района)	2 584,0	0,0	-	-
<b>Итого:</b>		<b>240 875,6</b>	<b>-</b>	<b>7,44</b>	<b>-</b>
Тамбовский район	Строительство сооружений и сетей инженерной инфраструктуры земельных участков, предполагаемых к бесплатному предоставлению льготной категории граждан для индивидуального строительства (водоснабжение, водоотведение, автомобильные дороги). Автомобильные дороги. (1этап) (Администрация Донского сельсовета)	6 472,3	0,0	6,18	-
<b>Итого:</b>		<b>6 472,3</b>	<b>-</b>	<b>6,18</b>	<b>-</b>

1	2	3	4	5	6
город Тамбов	Строительство автомобильной дороги по ул.Магистральной на участке от ул.Мичуринской до ул.Бастионной в г.Тамбове (Администрация города)	90 000,0	0,0	-	-
<b>Итого:</b>		<b>90 000,0</b>	<b>-</b>	<b>-</b>	<b>-</b>

Зам.главы администрации  
области А.Т.Абуев



ПРИЛОЖЕНИЕ № 8  
к постановлению администрации области  
*от 16.04.2020 № 2563*

ПРИЛОЖЕНИЕ № 9  
к подпрограмме «Совершенствование и развитие  
сети автомобильных дорог»

**Перечень объектов по строительству (реконструкции) автомобильных  
дорог общего пользования с твердым покрытием до сельских  
населенных пунктов, не имеющих круглогодичной связи с сетью  
автомобильных дорог общего пользования, на 2020 год**

Наименование муниципального образования	Наименование объекта	Сумма субсидий на строительство (реконструкцию) автомобильных дорог общего пользования с твердым покрытием до сельских населенных пунктов, не имеющих круглогодичной связи с сетью автомобильных дорог общего пользования, тыс. рублей	Объем работ	
			км (M <sup>2</sup> )	пог. м
1	2	3	4	5
<b>Всего</b>		<b>40 097,0</b>	—	—
Первомайский район	Строительство автомобильных дорог к объектам АПК (Администрация района)	40 097,0	—	—
<b>Итого:</b>		<b>40 097,0</b>	—	—

Зам. главы администрации  
области А.Т. Дабуев



**Перечень объектов по проектно-изыскательским работам, авторскому надзору и строительному контролю на 2020 год**

Наименование объектов по проектно-изыскательским работам (далее – ПИР)	Объем финансирования за счет средств бюджета области, предусмотренных на дорожное хозяйство, тыс. рублей
1	2
<b>ВСЕГО:</b>	<b>97 600,0</b>
Оказание услуг по осуществлению строительного контроля над выполнением работ по строительству путепровода через железнодорожные пути от центральной части г.Мичуринска к Агротехнопарку «Мичуринский», расположенному в Северной части города (микрорайон «Кочетовка»), Мичуринский район	3 407,0
Оказание услуг по осуществлению авторского надзора за объектом «Строительство путепровода через железнодорожные пути от центральной части г.Мичуринска к Агротехнопарку «Мичуринский», расположенному в Северной части города (микрорайон «Кочетовка»), Мичуринский район	180,0
Оказание услуг по оценке рыночной стоимости земельных участков для определения размера возмещения (с учетом расчета убытков, включая реальный ущерб и упущенную выгоду) в связи с изъятием земельных участков для государственных нужд	455,0
Обустройство наружным освещением участка автомобильной дороги "Тамбов - Пенза"-2я Гавриловка – Анненка – Осино – Гай – Рудовка - "Тамбов - Пенза"- Бондари – Пичаево - Вернадовка км 0+580 - км 5+030 (с.2я Гавриловка), км 37+470 - км 38+900 (с. Осино-Гай), Гавриловский район	4 521,4
Нераспределенные средства	32 386,6
<b>Итого ПИР (строительство и реконструкция)</b>	<b>40 950,0</b>
Выполнение работ по разработке проектной документации на капитальный ремонт автомобильной дороги «Тамбов – Котовск» - Покрово – Пригородное (через КПД) км 0+000 – км 5+430 Тамбовский район	6 557,4
Выполнение работ по разработке проектной документации на ремонт путепровода через железную дорогу на км 6+880 автомобильной дороги Транзитные улицы г. Уварово	3 471,5
Выполнение кадастровых работ	700,0
Оказание услуг по осуществлению технологического присоединения к электрическим сетям участков автомобильных дорог	450,0

1	2
Выполнение работ по разработке проектной документации на ремонт моста через ручей на автодороге «Тамбов-Шацк» км 85+950	1 000,0
Выполнение работ по разработке проектной документации на ремонт моста через реку Цна на автодороге «Каспий» – Сампур – Сатинка км 13+470	2 764,7
Выполнение работ по разработке проектной документации на ремонт моста через реку Сержала на автодороге «Тамбов – Шацк» км 71+788	1 117,0
Выполнение работ по разработке проектной документации на ремонт моста через реку Челновая на автодороге «Тамбов – Шацк» – Сосновка – Староюрьево – Первомайский км 14+064	3 216,7
Выполнение работ по разработке проектной документации на ремонт моста через реку Борок на автодороге «Мичуринск-Липецк» км 24+200	1 915,5
Корректировка проектной документации по объекту «Ремонт моста через р.Пурсовка на км 11+376 автомобильной дороги «Тамбов-Пенза»-Калаис – Шиновка - Кирсанов в Кирсановском районе	50,0
Выполнение работ по разработке проектной документации на ремонт автомобильной дороги «Каспий»-Староюрьево км 19+800 - км 25+100, Мичуринский район	165,0
Выполнение работ по разработке проектной документации на ремонт автомобильной дороги «Каспий»-Староюрьево км 30+500 - км 39+700, Староюрьевский район	300,0
Выполнение работ по разработке проектной документации на ремонт автомобильной дороги «Тамбов-Котовск» – Старчики – Кариан – Строганово – Сампур км 0+000-6+800, Тамбовский район	800,0
Выполнение работ по разработке проектной документации на капитальный ремонт моста через реку Осиновка на автодороге Сатинка – Медное – «Тамбов – Пенза» - Рассказово – Уварово – Мучкапский км 10+680»	3 399,9
Выполнение работ по разработке проектной документации на капитальный ремонт моста через реку Кашма на автодороге «Тамбов – Пенза» – Бондари – Пичаево – Вернадовка км 63+472»	3 682,0
Выполнение работ по разработке проектной документации на капитальный ремонт моста через реку Сосновочка на автодороге «Тамбов – Шацк» – Сосновка – Староюрьево – Первомайский км 15+100»	2 415,4
Выполнение кадастровых работ по подготовке межевых планов для раздела земельных участков под полосой отвода автомобильных дорог	700,0
Выполнение работ по разработке проектной документации на ремонт автомобильной дороги «Каспий»-Староюрьево км 2+950 – км 13+130, Мичуринский район	203,6
Выполнение работ по разработке проектной документации на ремонт автомобильной дороги «Каспий»-Староюрьево км 13+130 – км 19+800, Мичуринский район	194,1

1	2
Выполнение работ по разработке проектной документации на ремонт автомобильной дороги "Тамбов - Пенза"- Столовое – "Тамбов - Пенза"- Бондари – Пичаево – Вернадовка км 0+000 - км 9+950, Тамбовский район	200,0
Выполнение работ по разработке проектной документации на ремонт автомобильной дороги «Тамбов – Шацк» км 84+000 – км 91+000, Моршанский район	140,0
Выполнение работ по разработке проектной документации на ремонт автомобильной дороги «Каспий» - Моисеево – Алабушка – «Тамбов – Пенза» - Рассказово – Уварово – Мучкапский км 0+000 – км 20+000, Жердевский, Уваровский районы	400,0
Выполнение работ по разработке проектной документации на ремонт автомобильной дороги Транзитные улицы г. Рассказово (автодорога транзитная улица 8 Марта (от ул.Лермонтовской до ул.Советской); автодорога транзитная улицы Красноармейская (от границы г.Рассказово до ул.Мухортова); автодорога транзитная улица Лермонтовская (от ул.Красноармейской до ул.8 Марта); автодорога транзитная улица Советская (от ул. 8 Марта до границы г.Рассказово)	105,0
Выполнение работ по разработке проектной документации на ремонт автомобильной дороги Транзитные улицы с. Староюрьево (автодорога транзитная улица Кооперативная (от ул. Советской до ул.Ломоносова); автодорога транзитная улица Ломоносова (от ул. Кооперативная до ул. Сутормина); автодорога транзитная улица Советская (от моста через р.Лесной Воронеж до ул.Кооперативной); автодорога транзитная улица Сутормина (от ул.Ломоносова до моста через реку Шушпанка)	68,0
Проведение проектно-изыскательских работ на объекте транспортной инфраструктуры III категории (мост через реку Польной Воронеж км 10+580 автомобильной дороги Мичуринск- Петровское- «Орёл-Тамбов» в Мичуринском районе, протяженностью 138,6 п.м.)	3 000,0
Проведение проектно-изыскательских работ на объекте транспортной инфраструктуры III категории (мост через реку Кашма км 7+940 автомобильной дороги Моршанск-Пичаево в Моршанском районе, протяженностью 137,09 п.м.)	3 000,0
Проведение проектно-изыскательских работ на объекте транспортной инфраструктуры III категории (путепровод через ж/д км 37+900 автомобильной дороги Мичуринск- Петровское -«Орёл-Тамбов» в Петровском районе, протяженностью 106,4 п.м.)	3 000,0
Проведение проектно-изыскательских работ на объекте транспортной инфраструктуры III категории (путепровод через ж/д км 6+880 автомобильной дороги Транзитная улица Путепровод г.Уварово в Уваровском районе, протяженностью 97,55 п.м.)	3 000,0
Выполнение работ по разработке проектной документации на устройство тротуаров на автомобильных дорогах «Каспий»-Жердевка-Токаревка-Мордово-Мельгуны-Волчки-«Орел-Тамбов» (с.Шехмань км 160+680–км 162+000 (лево), км 162+072–км 162+330(лево), км 162+425–км 163+ 405(лево), км 160+680 – км 162+000(право), км 162 + 072 – км 163 + 405 (право), с.Петровское км 37+036 – км 37 + 703, км 38+000 – км 39 + 127, км 36 + 640 - км 37 +000, км 38+851 - км 39 + 000, км 39 + 000 – км 39 + 297); «Каспий»-подъезд к р.п.Первомайский (р.п.Первомайский км 1 + 786 – км 2 + 210); «Тамбов-Шацк» - Сосновка – Староюрьево - Первомайский (р.п.Первомайский км 97+144-км 97+320)	299,9

1	2
Выполнение работ по разработке проектной документации на устройство тротуаров на автомобильных дорогах «Тамбов-Пенза» - Рассказово-Уварово-Мучкапский (с.Верхнеспасское км 13 + 000 - км 15 + 300(право); «Тамбов-Пенза» - Калаис – Шиновка - Кирсанов км 12 + 037 - км 12 + 455 (право)	81,6
Выполнение работ по разработке проектной документации на ремонт автомобильной дороги "Тамбов-Пенза"-2-я Гавриловка - Анненка – Осино - Гай - Рудовка - "Тамбов-Пенза"- Бондари- Пичаево - Вернадовка км 9+000 - км 14+500, Гавриловский район	300,0
Нераспределенные средства	9 952,7
<b>Итого ПИР (ремонт и капитальный ремонт)</b>	<b>56 650,0</b>

Зам.главы администрации  
области А.Т.Габуев

