



РЕГИОНАЛЬНАЯ ЭНЕРГЕТИЧЕСКАЯ КОМИССИЯ  
САХАЛИНСКОЙ ОБЛАСТИ

П Р И К А З

от 19.11.2025 № 1-3.25-740/25


г. Южно-Сахалинск

**О корректировке на 2026 год тарифов  
муниципального унитарного предприятия  
«Шикотанское жилищное управление»  
на питьевую воду (питьевое водоснабжение) и водоотведение  
для потребителей села Крабовозовское,  
установленных на долгосрочный период регулирования**

В соответствии с Федеральным законом от 07 декабря 2011 года № 416-ФЗ «О водоснабжении и водоотведении», постановлением Правительства Российской Федерации от 13 мая 2013 года № 406 «О государственном регулировании тарифов в сфере водоснабжения и водоотведения», приказом Федеральной службы по тарифам от 27 декабря 2013 года № 1746-э «Об утверждении Методических указаний по расчету регулируемых тарифов в сфере водоснабжения и водоотведения», учитывая итоги заседания региональной энергетической комиссии Сахалинской области (протокол от 19 ноября 2025 года № 157), приказываю:

1. Внести следующие изменения в приказ региональной энергетической комиссии Сахалинской области от 13.12.2024 № 1-3.25-1029/24 «Об установлении тарифов муниципального унитарного предприятия «Шикотанское жилищное управление» на питьевую воду (питьевое водоснабжение) и водоотведение для потребителей села Крабовозовское на период 2025 - 2029 годов»:

1-3.25-914/25(п) (1.0)




1.1. в приложении № 1:

1.1.1. раздел 2 изложить в следующей редакции:

«Раздел 2. Планируемый объем подачи воды, объем финансовых потребностей, необходимых для реализации производственной программы, отчет об исполнении производственной программы за истекший период регулирования


№ п/п	Показатели производственной деятельности	Ед. изм.	Истекший период регулирования – 2024 год		2025 год	2026 год	2027 год	2028 год	2029 год
			План	Факт					
1	2	3	4	5	6	7	8	9	10
1	Объем выработки воды	тыс. куб.м	651,930	739,447	627,872	766,326	626,814	626,322	625,831
2	Объем воды, используемой на собственные нужды	тыс. куб.м	5,542	6,285	0	0	0	0	0
3	Объем отпуска в сеть	тыс. куб.м	646,388	733,162	627,872	766,326	626,814	626,322	625,831
	Объем потерь	тыс. куб.м	64,639	73,316	69,694	84,526	68,636	68,144	67,652
	Уровень потерь к объему отпущенной воды в сеть	%	10,0	10,0	11,10	11,03	10,95	10,88	10,81
	Полезный отпуск товаров и услуг, в том числе:	тыс. куб.м	584,749	659,846	558,178	681,800	558,178	558,178	558,178



1-3.25.914/25(п) (1.0)

6.1	Объем реализации товаров и услуг, из них:	тыс. куб.м	578,297	656,722	555,024	678,795	555,024	555,024	555,024
6.1.1	населению	тыс. куб.м	35,436	39,582	37,155	39,582	37,155	37,155	37,155
6.1.2	бюджетным потребителям	тыс. куб.м	5,484	5,854	5,034	5,854	5,034	5,034	5,034
6.1.3	прочим потребителям	тыс. куб.м	537,377	611,286	512,835	633,359	512,835	512,835	512,835
7	Объем воды собственным структурным подразделениям	тыс. куб.м	3,452	3,124	3,154	3,005	3,154	3,154	3,154
8	Объем финансовых потребностей, необходимых для реализации производственной программы	тыс. куб.м	22931,07	39839,55	20782,84	36649,35	42280,26	43521,67	44806,60

»;



1.1.2. в разделе 3 цифры «3570,28» заменить цифрами «3594,48»;

1.1.3. в разделе 5 пункт 4 изложить в следующей редакции:

«

4	Расходы на реализацию производственной программы в течение срока ее действия	162,1	176,3	103,0	103,0	103,0
---	--	-------	-------	-------	-------	-------

»;

1.2. в приложении 2:


1.2.1. раздел 2 изложить в следующей редакции:



«Раздел 2. Планируемый объем водоотведения, объем финансовых потребностей, необходимых для реализации производственной программы, отчет об исполнении производственной программы за истекший период регулирования

№ п/п	Показатели производственной деятельности	Ед. изм.	Истекший период регулирования – 2024год		2025 год	2026 год	2027 год	2028 год	2029 год
			План	Факт					
1	2	3	4	5	6	7	8	9	10
1	Объем отведенных стоков	тыс. куб.м	35,788	47,178	42,034	51,209	42,034	42,034	42,034
1.1	Объем реализации товаров и услуг, в том числе по потребителям:	тыс. куб.м	33,674	45,314	40,397	49,786	40,397	40,397	40,397
1.1.1	населению	тыс. куб.м	31,166	34,838	31,831	38,275	31,831	31,831	31,831
1.1.2	бюджетным потребителям	тыс. куб.м	1,631	5,824	6,693	6,398	6,693	6,693	6,693
1.1.3	прочим потребителям	тыс. куб.м	0,877	4,652	1,873	5,1132	1,873	1,873	1,873
	Объем отведенных стоков от собственных структурных подразделений	тыс. куб.м	2,114	1,864	1,637	1,423	1,637	1,637	1,637
	Объем финансовых потребностей, необходимых для реализации производственной программы	тыс. руб.	13702,48	42316,59	22130,03	25107,44	26777,71	27223,81	27693,36

»;



ЕРНА

1-32-914/25(п) (1.0)


1.2.2. в разделе 3 цифры «5712,60» заменить цифрами «5751,31»;

1.2.3. раздел 5 изложить в следующей редакции::

«Раздел 5. Расчет эффективности производственной программы, осуществляемый путем сопоставления динамики изменения плановых показателей

№ п/п	Наименование показателя	Динамика изменения плановых значений показателей надежности, качества и энергетической эффективности объектов централизованных систем водоотведения, %				
		2025/ 2024	2026/ 2025	2027/ 2026	2028/ 2027	2029/ 2028
1	2	3	4	5	6	7
1	Показатели надежности и бесперебойности водоотведения					
1.1	Удельное количество аварий и засоров в расчете на протяженность канализационной сети в год	-	-	-	-	-
2	Показатели очистки сточных вод					
2.1	Доля сточных вод, не подвергающихся очистке, в общем объеме сточных вод, сбрасываемых в централизованные общесплавные или бытовые системы водоотведения	-	-	-	-	-
2.2	Доля поверхностных сточных вод, не подвергающихся очистке, в общем объеме поверхностных сточных вод, принимаемых в централизованную ливневую систему водоотведения	-	-	-	-	-
2.3	Доля проб сточных вод, не соответствующих установленным нормативам допустимых сбросов, лимитам	-	-	-	-	-

1-3.25-914/25(п) (1.0)



	на сбросы для централизованной общесплавной (бытовой) системы водоотведения					
2.4	Доля проб сточных вод, не соответствующих установленным нормативам допустимых сбросов, лимитам на сбросы для централизованной ливневой системы водоотведения	-	-	-	-	-
3	Показатели эффективности использования ресурсов					
3.1	Удельный расход электрической энергии, потребляемой в технологическом процессе очистки сточных вод, на единицу объема очищаемых сточных вод	67,8	99,5	99,5	99,5	99,5
3.2	Удельный расход электрической энергии, потребляемой в технологическом процессе транспортировки сточных вод, на единицу объема транспортируемых сточных вод	68,8	99,5	99,5	99,5	99,5
4	Расходы на реализацию производственной программы в течение срока ее действия	161,5	113,5	101,6	101,7	101,7

»;

1.3. в приложении 4:

1.3.1. в подпункте 1.1. цифры «33,40» заменить цифрами «34,91».

1.3.2. в подпункте 1.2. цифры «71,96» заменить цифрами «70,54»;

1.3.3. в подпункте 2.1. цифры «41,49» заменить цифрами «43,36».

1.3.4. в пункте 2.3. цифры «652,38» заменить цифрами «504,31».

2. Настоящий приказ вступает в силу с 01 января 2026 года.

3. Опубликовать настоящий приказ на «Официальном интернет-портале правовой информации» и разместить на официальном сайте региональной



энергетической комиссии Сахалинской области в информационно-телекоммуникационной сети Интернет.

Председатель

ДОКУМЕНТ ПОДПИСАН  
ЭЛЕКТРОННОЙ ПОДПИСЬЮ  
Сертификат 00F8C99C4F8D7A036CF2B0923ACBBA  
F2B6  
Владелец Чекрышев Дмитрий Владимирович  
Действителен с 08.10.2025 по 01.01.2027

Д.В. Чекрышев

