



РЕГИОНАЛЬНАЯ ЭНЕРГЕТИЧЕСКАЯ КОМИССИЯ САХАЛИНСКОЙ ОБЛАСТИ

П Р И К А З

от 17.12.2024 № 1-3.25-1050/24

г. Южно-Сахалинск


О корректировке на 2025 год тарифов муниципального унитарного предприятия «Тепловик» на питьевую воду (питьевое водоснабжение) и водоотведение, установленных на долгосрочный период регулирования

В соответствии с Федеральным законом от 7 декабря 2011 года № 416-ФЗ «О водоснабжении и водоотведении», постановлением Правительства Российской Федерации от 13 мая 2013 года № 406 «О государственном регулировании тарифов в сфере водоснабжения и водоотведения», приказом Федеральной службы по тарифам от 27 декабря 2013 года № 1746-э «Об утверждении Методических указаний по расчету регулируемых тарифов в сфере водоснабжения и водоотведения», учитывая итоги заседаний региональной энергетической комиссии Сахалинской области (протокол от 16, 17 декабря 2024 года № 73), приказываю:

1. Внести следующие изменения в приказ региональной энергетической комиссии Сахалинской области от 12.12.2023 № 1-3.25-833/23 «Об установлении тарифов муниципального унитарного предприятия «Тепловик» на питьевую воду (питьевое водоснабжение) и водоотведение на период 2024 - 2028 годов»:


1.1. в приложении 1:

1.1.1. раздел 2 изложить в следующей редакции:



«Раздел 2. Планируемый объем в сфере холодного водоснабжения, объем финансовых потребностей, необходимых для реализации производственной программы, отчет об исполнении производственной программы за истекший период регулирования»

№ п/п	Показатели производственной деятельности	Ед. изм.	Истекший период регулирования – 2023 год		План РЭК 2024 год	План РЭК 2025 год	План РЭК 2026 год	План РЭК 2027 год	План РЭК 2028 год
			План	Факт					
1	2	3	4	5	6	7	8	9	10
1	Объем выработки воды	тыс.м ³	651,197	1102,109	668,093	668,113	689,375	700,578	712,151
2	Объем воды, используемой на собственные нужды	тыс.м ³	15,938	18,827	0	0	0	0	0
3	Объем отпуска в сеть	тыс.м ³	635,259	1083,282	668,093	668,113	689,375	700,578	712,151
4	Объем потерь	тыс.м ³	93,320	544,610	120,591	129,079	141,873	153,076	164,649
5	Уровень потерь к объему выпущенной воды в сеть	%	14,69	50,27	18,05	19,32	20,58	21,85	23,12
6	Полезный отпуск товаров и услуг, из них:	тыс.м ³	541,939	538,672	547,502	539,034	547,502	547,502	547,502
7	Объем реализации товаров и услуг, из них:	тыс.м ³	519,043	518,610	520,097	506,936	520,097	520,097	520,097
8	населению	тыс.м ³	415,538	419,512	423,537	419,712	423,537	423,537	423,537




 КОПИЯ ВЕРНА

Е.В. Осадченко
 61
 Федеральное агентство по техническому регулированию и метрологии

6.1.2	бюджетным потребителям	тыс.м ³	59,618	58,095	55,499	54,485	55,499	55,499	55,499	55,499
6.1.3	прочим потребителям	тыс.м ³	43,887	41,003	41,061	32,739	41,061	41,061	41,061	41,061
6.2	Объем воды собственным структурным подразделениям	тыс.м ³	22,896	20,062	27,405	32,098	27,405	27,405	27,405	27,405
7	Объем финансовых потребностей, необходимых для реализации производственной программы	тыс. руб.	41127,10	41104,23	51691,27	32994,53	52433,93	54020,69	55662,24	

»;



1.1.2. в разделе 3 в строке 2 цифры «10521,55» заменить на цифры «10682,70»;

1.1.3. в разделе 5 в строке 4 цифры «98,4» заменить на цифры «63,8»;

1.2. в приложении 2:

1.2.1. раздел 2 изложить в следующей редакции:



«Раздел 2. Планируемый объем в сфере водоотведения, объем финансовых потребностей, необходимых для реализации производственной программы, отчет об исполнении производственной программы за истекший период регулирования»

№ п/п	Показатели производственной деятельности	Ед. изм.	Истекший период регулирования - 2023 год		План РЭК 2024 год	План РЭК 2025 год	План РЭК 2026 год	План РЭК 2027 год	План РЭК 2028 год
			План	Факт					
1	2	3	4	5	6	7	8	9	10
1	Объем отведенных стоков	тыс.м ³	313,590	306,141	314,478	300,864	314,478	314,478	314,478
1.1	Объем реализации товаров и услуг, в том числе по потребителям:	тыс.м ³	311,152	304,728	313,331	299,656	313,331	313,331	313,331
1.1.1	населению	тыс.м ³	253,016	246,642	252,914	246,717	252,914	252,914	252,914
1.1.2	бюджетным потребителям	тыс.м ³	30,550	32,057	33,527	31,609	33,527	33,527	33,527
1.1.3	прочим потребителям	тыс.м ³	27,586	26,029	26,890	21,330	26,890	26,890	26,890
1.2	Объем отведенных стоков от собственных структурных подразделений	тыс.м ³	2,438	1,413	1,147	1,208	1,147	1,147	1,147
2	Объем финансовых потребностей, необходимых для реализации производственной программы	тыс. руб.	45915,11	41294,77	63881,12	58585,70	65719,65	67615,94	69559,62

РЕГИОНАЛЬНАЯ АДМИНИСТРАЦИЯ САХАЛИНСКОЙ ОБЛАСТИ
 КОПИЯ ВЕРНА
 Старший специалист контрольно-правового управления
 Е.В. Осадченко

1.2.2. в разделе 3 в строке 2 цифры «9489,12» заменить на цифры «9634,83»;

1.2.3. в разделе 5 в строке 4 цифры «99,9» заменить на цифры «91,7»;

1.3. приложение 4:

1.3.1. в строке 1.1.2 цифры «19,70» заменить на цифры «20,60»;

1.3.2. в строке 1.2. цифры «97,75» заменить на цифры «65,09»;

1.3.3. в строке 2.2.:

1.3.3.1. слова «для бюджетных потребителей, финансируемых за счет средств бюджетов бюджетной системы Российской Федерации (без НДС)» заменить словами «для иных потребителей (без НДС)»;

1.3.3.2. цифры «203,61» заменить цифрами «195,51»;

1.3.4. в строке 2.3.:

1.3.4.1. слова «для потребителей, за исключением пунктов 2.1 и 2.2 (без НДС)» заменить словами «для юридических лиц и индивидуальных предпринимателей, за исключением юридических лиц, финансирование деятельности которых осуществляется за счет средств бюджетов бюджетной системы Российской Федерации <*>»;

1.3.4.2. цифры «203,61» заменить цифрами «195,51»;

1.3.5. дополнить примечанием следующего содержания:

«<*> Тарифы установлены в соответствии со статьей 2 Закона Сахалинской области от 25.12.2023 № 141-ЗО «О льготных тарифах в сфере водоснабжения и водоотведения».

2. Настоящий приказ вступает в силу с 01 января 2025 года.

3. Опубликовать настоящий приказ на «Официальном интернет-портале правовой информации» и разместить настоящий приказ на официальном сайте региональной энергетической комиссии Сахалинской области в информационно-телекоммуникационной сети Интернет.

Председатель

Д.В. Чекрышев

