



РЕГИОНАЛЬНАЯ ЭНЕРГЕТИЧЕСКАЯ КОМИССИЯ
САХАЛИНСКОЙ ОБЛАСТИ

П Р И К А З


от 17.12.2024 № 1-3.25-1056/24

г. Южно-Сахалинск

О корректировке на 2025 год тарифов муниципального унитарного предприятия «Водоканал» Корсаковского городского округа на питьевую воду (питьевое водоснабжение), техническую воду, водоотведение, установленных на долгосрочный период регулирования, и установлении тарифов на подвоз воды для населения на 2025 год


В соответствии с Федеральным законом от 07 декабря 2011 года № 416-ФЗ «О водоснабжении и водоотведении», постановлением Правительства Российской Федерации от 13 мая 2013 года № 406 «О государственном регулировании тарифов в сфере водоснабжения и водоотведения», приказом Федеральной службы по тарифам от 27 декабря 2013 года № 1746-э «Об утверждении Методических указаний по расчету регулируемых тарифов в сфере водоснабжения и водоотведения», учитывая итоги заседания региональной энергетической комиссии Сахалинской области (протокол от 26 ноября 2024 года 51/1), приказываю:

1. Внести следующие изменения в приказ региональной энергетической комиссии Сахалинской области от 10 ноября 2023 года № 1-3.25-709/23 «Об установлении тарифов муниципального унитарного предприятия «Водоканал» Корсаковского городского округа на питьевую воду (питьевое водоснабжение), техническую воду, водоотведение, подвоз воды»:



1.1. в приложении 1:

1.1.1. раздел 2 изложить в следующей редакции:




«Раздел 2. Планируемый объем подачи воды, объем финансовых потребностей, необходимых для реализации производственной программы, отчет об исполнении производственной программы за истекший период регулирования»

№ п/п	Показатели производственной деятельности	Ед. изм.	Истекший период регулирования – 2023 год		2024 год	2025 год	2026 год	2027 год	2028 год
			план	факт					
1	2	3	4	5	6	7	8	9	10
1.	Объем выработки воды	тыс.куб.м	3303,23	2671,84	2844,167	2921,000	2841,234	2839,770	2838,307
2.	Объем воды, используемой на собственные нужды	тыс.куб.м	738,93	230,84	x	x	x	x	x
3.	Объем отпуска в сеть	тыс.куб.м	2564,30	2441,00	2844,167	2921,000	2841,234	2839,770	2838,307
	Объем потерь	тыс.куб.м	882,12	769,15	1191,137	1222,438	1188,204	1186,740	1185,277
	Уровень потерь к объему отпущенной воды в сеть	%	34,40	31,51	41,88	41,85	41,82	41,79	41,76
6.	Полезный отпуск товаров и услуг, в том числе:	тыс.куб.м	1682,18	1671,86	1653,030	1698,561	1653,030	1653,030	1653,030
6.1.	Объем реализации товаров и услуг, из них:	тыс.куб.м	1682,18	1671,86	1653,030	1698,561	1653,030	1653,030	1653,030

6.1.1.	Бюджетным потребителям	тыс.куб.м	98,73	106,29	102,480	107,985	102,480	102,480	102,480	102,480
6.1.2.	населению	тыс.куб.м	1413,17	1407,08	1394,440	1429,554	1394,440	1394,440	1394,440	1394,440
6.1.3.	прочим потребителям	тыс.куб. м	170,29	158,49	156,110	161,023	156,110	156,110	156,110	156,110
6.2.	Объём воды собственным структурным подразделениям	тыс.куб.м	0	0	0	0	0	0	0	0
7.	Объём финансовых потребностей, необходимых для реализации программой производственной программы	тыс.руб.	185463,45	252674,21	243305,36	256735,36	211205,61	216886,17	222731,47	

»;



1.1.2. в строке 3 раздела 3 цифры «15435,86» заменить цифрами «15679,40»;

1.1.3. в строке 4 раздела 5 цифры «100,7» заменить цифрами «105,5»;


1.2. в приложении 2:

1.2.1. в разделе 1 слова и цифры «2024 год» заменить словами и цифрами «2025 год»;

1.2.2. раздел 2 изложить в следующей редакции:

«Раздел 2. Планируемый объем подвоза воды, объем финансовых потребностей, необходимых для реализации производственной программы, отчет об исполнении производственной программы за истекший период регулирования

№ п/п	Показатели производственной деятельности	Ед. изм.	Истекший период регулирования – 2023 год		2024 год	2025 год
			план	факт		
1	2	3	4	5	6	7
г. Корсаков, с. Пихтовое, с. Охотское, с. Лесное, с. Береговое, с. Вторая Падь						
1.	Объем реализации товаров и услуг, из них:	тыс. куб.м	6,746	1,652	6,442	5,543
1.1.	населению	тыс. куб.м	5,616	0,826	5,616	4,717
1.2.	бюджетным потребителям	тыс. куб.м	0,562	0,080	0,080	0,080
1.3.	прочим потребителям	тыс. куб.м	0,568	0,746	0,746	0,746
1.4.	собственным структурным подразделениям	тыс. куб.м	0	0	0,0	0
2.	Объем финансовых потребностей,	тыс.руб.	4258,22	3379,80	4511,73	4658,91



необходимых для реализации производстве нной деятельности					
--	--	--	--	--	--

»;

1.2.3. раздел 5 изложить в следующей редакции:

«Раздел 5. Расчет эффективности производственной программы, осуществляемый путем сопоставления динамики расходов на реализацию производственной программы в течение срока ее действия

№ п/п	Наименование показателя	Динамика изменения плановых значений показателей, %
		2025/2024
1	2	3
1.	Расходы на реализацию производственной программы в течение срока ее действия	103,3

»;

1.3. в приложении 3:

1.3.1. раздел 2 изложить в следующей редакции:



«Раздел 2. Планируемый объем подачи технической воды, объем финансовых потребностей, необходимых для реализации производственной программы, отчет об исполнении производственной программы за истекший период регулирования»

№ п/п	Показатели производственной деятельности	Ед. изм.	Истекший период регулирования – 2023 год		2024 год	2025 год	2026 год	2027 год	2028 год	
			план	факт						
1	2	3	4	5	6	7	8	9	10	
1.	Объем выработки воды	тыс.куб.м	36,217	58,360	43,992	71,316	43,992	43,992	43,992	43,992
2.	Объем воды, используемой на собственные нужды	тыс.куб.м	0	0	0	0	0	0	0	0
3.	Объем отпуска в сеть	тыс.куб.м	36,217	58,360	43,992	71,316	43,992	43,992	43,992	43,992
4.	Объем потерь	тыс.куб.м	x	x	0,792	1,284	0,792	0,792	0,792	0,792
5.	Уровень потерь к общему отпущенной воды в сеть	%	x	x	1,80	1,80	1,80	1,80	1,80	1,80
6.	Полезный отпуск товаров и услуг, в том числе:	тыс.куб.м	36,217	58,360	43,200	70,032	43,200	43,200	43,200	43,200

Е.В. Осадаченко

Инженер-аналитик контрольно-правового управления

КОМПАНИЯ «КОМПАНИЯ ВЕРНА»

ДОКУМЕНТ

Уровень потерь к общему отпущенной воды в сеть

6.1.	Объем реализации товаров и услуг, из них:	тыс.куб.м	36,217	58,360	43,200	70,032	43,200	43,200	43,200
6.1.1.	бюджетным потребителям	тыс.куб.м	0	0	0	0	0	0	0
6.1.2.	населению	тыс.куб.м	0	0	0	0	0	0	0
6.1.3.	прочим потребителям	тыс.куб. м	36,217	58,360	43,200	70,032	43,200	43,200	43,200
6.2.	Объем воды собственным структурным подразделениям	тыс.куб.м	0	0	0	0	0	0	0
7.	Объем финансовых потребностей, необходимых для реализации производственной программы	тыс.руб.	246,95	159,82	330,11	382,30	356,53	367,61	379,08

Примечание: начало производственной деятельности муниципальной унитарного предприятия «Водоканал» городского округа в сфере водоснабжения (техническая вода) с 01.03.2023 г.»;

Е.В. Осадченко

Исполнительный директор

«ВОДОКАНАЛ»

Муниципальное унитарное предприятие

«Водоканал» городского округа

Сахалинской области

1.3.2. в строке 4 раздела 5 цифры «104,7» заменить цифрами «115,8»;

1.4. в приложении 4:


1.4.1. раздел 2 изложить в следующей редакции:



РЕГИОНАЛЬНАЯ ЭНЕРГЕТИЧЕСКАЯ КОМИССИЯ САХАЛИНСКОЙ ОБЛАСТИ
КОПИЯ ВЕРНА
аналитик контрольно-правового управления
Е. В. Осадченко

6.1.2.	населению	тыс.куб.м	66,174	62,515	65,232	62,515	65,232	65,232	65,232
6.1.3.	прочим потребителям	тыс.куб. м	3,102	1,771	1,990	1,771	1,990	1,990	1,990
6.2.	Объём воды собственным структурным подразделениям	тыс.куб.м	0	0	0	0	0	0	0
7.	Объём финансовых потребностей, необходимых для реализации производственной программы	тыс.руб.	13275,55	14370,87	21660,74	20317,91	18855,68	18612,19	18372,11

»;




1.4.2. в строке 3 раздела 3 цифры «1303,08» заменить цифрами «1323,09»;

1.4.3. в строке 4 раздела 5 цифры «95,5» заменить цифрами «93,8»;

1.5. в приложении 5:

1.5.1. раздел 2 изложить в следующей редакции:



«Раздел 2. Планируемый объем принимаемых сточных вод, объем финансовых потребностей, необходимых для реализации производственной программы, отчет об исполнении производственной программы за истекший период регулирования»

№ т/п	Показатели производственной деятельности	Ед. изм.	Истекший период регулирования – 2023 год		2024 год	2025 год	2026 год	2027 год	2028 год
			план	факт					
1	2	3	4	5	6	7	8	9	10
1.	Объем отведенных стоков	тыс. куб.м	1310,08	1317,30	1342,140	1342,529	1342,140	1342,140	1342,140
1.1.	Объем реализации товаров и услуг, в том числе от потребителей:	тыс. куб.м	1310,08	1317,30	1342,140	1342,529	1342,140	1342,140	1342,140
1.1.1.	бюджетных потребителей населения	тыс. куб.м	73,03	80,22	80,116	80,218	80,116	80,116	80,116
1.1.3.5	Населения	тыс. куб.м	1178,04	1175,03	1200,260	1200,260	1200,260	1200,260	1200,260
1.1.3.5	прочих потребителей	тыс. куб.м	59,01	62,05	61,764	62,050	61,764	61,764	61,764
1.2	Объем отведенных стоков от собственных структурных подразделений	тыс. куб.м	0	0	0	0	0	0	0
2	Объем финансовых потребностей, необходимых для реализации производственной программы	тыс. руб.	44709,36	54308,13	75867,69	73421,93	70634,73	72555,87	74535,88


»;

1.5.2. в строке 3 раздела 3 цифры «12699,44» заменить цифрами «13000,07»;

1.5.3. в строке 4 раздела 5 цифры «99,0» заменить цифрами «96,8»;

1.6. в приложении 6:

1.6.1. раздел 2 изложить в следующей редакции:



1.6.2. в строке 3 раздела 3 цифры «1339,63» заменить цифрами «1360,20»;

1.6.3. в строке 4 раздела 5 цифры «99,7» заменить цифрами «98,1»;


1.7. в приложении 8:

1.7.1 в строке 1.1. цифры «31,91», «69,32» и «62,23» заменить, соответственно, цифрами «32,41», «70,41» и «63,20»;

1.7.2. строку 1.2. изложить в следующей редакции:

«

1.2. для юридических лиц и индивидуальных предпринимателей, за исключением юридических лиц, финансирование деятельности которых осуществляется за счет бюджетов бюджетной системы Российской Федерации (без НДС) <*>	за исключением военных городков сел Соловьевка, Дачное, Третья Падь	с 01.01.2024 по 30.06.2024	110,25
		с 01.07.2024 по 31.12.2024	184,13
		с 01.01.2025 по 30.06.2025	151,15
		с 01.07.2025 по 31.12.2025	151,15
		с 01.01.2026 по 30.06.2026	127,77
		с 01.07.2026 по 31.12.2026	127,77
		с 01.01.2027 по 30.06.2027	127,77
		с 01.07.2027 по 31.12.2027	134,65
		с 01.01.2028 по 30.06.2028	134,65
	с 01.07.2028 по 31.12.2028	134,83	
	военных городков сел Соловьевка, Дачное, Третья Падь	с 01.01.2024 по 30.06.2024	190,78
		с 01.07.2024 по 31.12.2024	250,00
		с 01.01.2025 по 30.06.2025	250,00
		с 01.07.2025 по 31.12.2025	270,00
		с 01.01.2026 по 30.06.2026	270,00
		с 01.07.2026 по 31.12.2026	279,13
		с 01.01.2027 по 30.06.2027	275,53
		с 01.07.2027 по 31.12.2027	275,53
с 01.01.2028 по 30.06.2028		271,97	



		с 01.07.2028 по 31.12.2028	271,97
--	--	----------------------------	--------

»;

1.7.3. строку 1.3. изложить в следующей редакции:

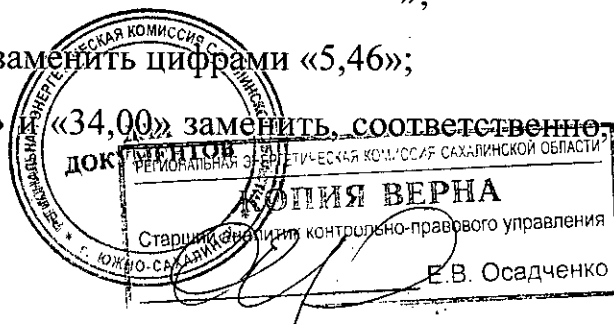
«

1.3.	для иных потребителей (без НДС)	за исключением военных городков сел Соловьевка, Дачное, Третья Падь	с 01.01.2024 по 30.06.2024	110,25
			с 01.07.2024 по 31.12.2024	184,13
			с 01.01.2025 по 30.06.2025	151,15
			с 01.07.2025 по 31.12.2025	151,15
			с 01.01.2026 по 30.06.2026	127,77
			с 01.07.2026 по 31.12.2026	127,77
			с 01.01.2027 по 30.06.2027	127,77
			с 01.07.2027 по 31.12.2027	134,65
			с 01.01.2028 по 30.06.2028	134,65
			с 01.07.2028 по 31.12.2028	134,83
	военных городков сел Соловьевка, Дачное, Третья Падь	с 01.01.2024 по 30.06.2024	190,78	
		с 01.07.2024 по 31.12.2024	450,54	
		с 01.01.2025 по 30.06.2025	314,21	
		с 01.07.2025 по 31.12.2025	314,21	
		с 01.01.2026 по 30.06.2026	279,13	
		с 01.07.2026 по 31.12.2026	279,13	
		с 01.01.2027 по 30.06.2027	275,53	
		с 01.07.2027 по 31.12.2027	275,53	
		с 01.01.2028 по 30.06.2028	271,97	
с 01.07.2028 по 31.12.2028	271,97			

»;

1.7.4. в строке 2.1. цифры «8,00» заменить цифрами «5,46»;

1.7.5. в строке 3.1. цифры «22,12» и «34,00» заменить, соответственно, цифрами «22,47» и «34,54».



1.7.6. строку 3.2. изложить в следующей редакции:

«


3.2.	для юридических лиц и индивидуальных предпринимателей, за исключением юридических лиц, финансируемые деятельности которых осуществляется за счет бюджетов бюджетной системы Российской Федерации (без НДС) <*>	за исключением военных городков сел Соловьевка, Дачное, Третья Падь	с 01.01.2024 по 30.06.2024	34,13
			с 01.07.2024 по 31.12.2024	78,93
			с 01.01.2025 по 30.06.2025	54,69
			с 01.07.2025 по 31.12.2025	54,69
			с 01.01.2026 по 30.06.2026	52,63
			с 01.07.2026 по 31.12.2026	52,63
			с 01.01.2027 по 30.06.2027	52,63
			с 01.07.2027 по 31.12.2027	55,49
			с 01.01.2028 по 30.06.2028	55,49
		с 01.07.2028 по 31.12.2028	55,59	
		военных городков сел Соловьевка, Дачное, Третья Падь	с 01.01.2024 по 30.06.2024	111,67
			с 01.07.2024 по 31.12.2024	250,00
			с 01.01.2025 по 30.06.2025	249,66
			с 01.07.2025 по 31.12.2025	249,66
			с 01.01.2026 по 30.06.2026	242,89
			с 01.07.2026 по 31.12.2026	242,89
			с 01.01.2027 по 30.06.2027	242,89
			с 01.07.2027 по 31.12.2027	254,59
			с 01.01.2028 по 30.06.2028	254,59
с 01.07.2028 по 31.12.2028	254,91			

»;

1.7.7. строку 3.3. изложить в следующей редакции:

«

3.3.			с 01.01.2024 по 30.06.2024	34,13
			с 01.07.2024 по 31.12.2024	78,93



для иных потребителей (без НДС)	за исключением военных городков сел Соловьевка, Дачное, Третья Падь	с 01.01.2025 по 30.06.2025	54,69
		с 01.07.2025 по 31.12.2025	54,69
		с 01.01.2026 по 30.06.2026	52,63
		с 01.07.2026 по 31.12.2026	52,63
		с 01.01.2027 по 30.06.2027	52,63
		с 01.07.2027 по 31.12.2027	55,49
		с 01.01.2028 по 30.06.2028	55,49
		с 01.07.2028 по 31.12.2028	55,59
	военных городков сел Соловьевка, Дачное, Третья Падь	с 01.01.2024 по 30.06.2024	111,67
		с 01.07.2024 по 31.12.2024	389,61
		с 01.01.2025 по 30.06.2025	249,66
		с 01.07.2025 по 31.12.2025	249,66
		с 01.01.2026 по 30.06.2026	242,89
		с 01.07.2026 по 31.12.2026	242,89
		с 01.01.2027 по 30.06.2027	242,89
		с 01.07.2027 по 31.12.2027	254,59
		с 01.01.2028 по 30.06.2028	254,59
		с 01.07.2028 по 31.12.2028	254,91

»;


1.7.8. строку 4.1. изложить в следующей редакции:

«

4.1.	для населения (с учетом НДС)	с 01.01.2025 по 30.06.2025	66,67
		с 01.07.2025 по 31.12.2025	72,67

»;

1.7.9. дополнить примечанием следующего содержания: «<*> Тарифы установлены в соответствии со статьей 2 Закона Сахалинской области от 25.12.2023 № 141-ЗО «О льготных тарифах в сфере водоснабжения и водоотведения».



2. Настоящий приказ вступает в силу с 01 января 2025 года.

3. Опубликовать настоящий приказ на «Официальном интернет-портале правовой информации» и разместить на официальном сайте региональной энергетической комиссии Сахалинской области в информационно-телекоммуникационной сети Интернет.

Председатель

ДОКУМЕНТ ПОДПИСАН
ЭЛЕКТРОННОЙ ПОДПИСЬЮ
Сертификат 00B2A0BDD788AD048E26F8B14A4515F
8
Владелец Чекрышев Дмитрий Владимирович
Действителен с 31.07.2024 по 24.10.2025

Д.В. Чекрышев



РЕГИОНАЛЬНАЯ ЭНЕРГЕТИЧЕСКАЯ КОМИССИЯ САХАЛИНСКОЙ ОБЛАСТИ
Южно-Сахалинск
КОПИЯ ВЕРНА
Старший аналитик контрольно-правового управления
Е.В. Осадченко