



РЕГИОНАЛЬНАЯ ЭНЕРГЕТИЧЕСКАЯ КОМИССИЯ
САХАЛИНСКОЙ ОБЛАСТИ

П Р И К А З

от 03.12.2024 № 1-3.25-969/24


г. Южно-Сахалинск

**О корректировке на 2025 год тарифов
Областного государственного автономного
учреждения «Центр медико-социальной реабилитации «Чайка»
на питьевую воду (питьевое водоснабжение), водоотведение и
горячую воду (горячее водоснабжение) с использованием
закрытой системы горячего водоснабжения, установленных на
долгосрочный период регулирования**

В соответствии с Федеральным законом от 7 декабря 2011 года № 416-ФЗ «О водоснабжении и водоотведении», постановлением Правительства Российской Федерации от 13 мая 2013 года № 406 «О государственном регулировании тарифов в сфере водоснабжения и водоотведения», приказом Федеральной службы по тарифам от 27 декабря 2013 года № 1746-э «Об утверждении Методических указаний по расчету регулируемых тарифов в сфере водоснабжения и водоотведения», учитывая итоги заседаний региональной энергетической комиссии Сахалинской области (протокол от 03 декабря 2024 года № 59), приказываю:

1. Внести следующие изменения в приказ региональной энергетической комиссии Сахалинской области от 07.12.2023 № 1-3.25-809/23 «Об установлении тарифов Областного государственного автономного


1-3.25-1163/24(п) (1.0)



учреждения «Центр медико-социальной реабилитации «Чайка» на питьевую воду (питьевое водоснабжение), водоотведение и горячую воду (горячее водоснабжение) с использованием закрытой системы горячего водоснабжения на период 2024-2028 годов»:

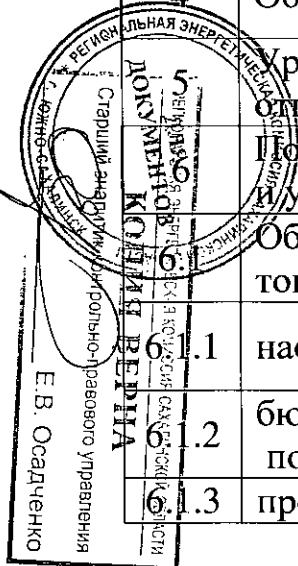
1.1. в приложении 1:

1.1.1. раздел 2 изложить в следующей редакции:




«Раздел 2. Планируемый объем подачи воды, объем финансовых потребностей, необходимых для реализации производственной программы, отчет об исполнении производственной программы за истекший период регулирования:

№ п/п	Показатели производственной деятельности	Ед. изм.	Истекший период регулирования - 2023 год		2024 год	2025 год	2026 год	2027 год	2028 год
			План	Факт					
1	2	3	4	5	6	7	8	9	10
1	Объем выработки воды	тыс. куб.м	30,12	33,942	33,950	33,950	33,950	33,950	33,950
2	Объем воды, используемой на собственные нужды	тыс. куб.м	0,00	0,00	х	х	х	х	х
3	Объем отпуска в сеть	тыс. куб.м	30,12	33,942	33,950	33,950	33,950	33,950	33,950
4	Объем потерь	тыс. куб.м	0,00	0,00	0,000	0,000	0,000	0,000	0,000
	Уровень потерь к объему отпущенной воды в сеть	%	0,00	0,00	0,00	0,00	0,00	0,00	0,00
	Полезный отпуск товаров и услуг, в том числе:	тыс. куб.м	30,12	33,942	33,950	33,950	33,950	33,950	33,950
	Объем реализации товаров и услуг, из них:	тыс. куб.м	8,17	8,091	8,670	8,100	8,670	8,670	8,670
1.1	населению	тыс. куб.м	7,82	7,75	8,110	7,75	8,110	8,110	8,110
1.2	бюджетным потребителям	тыс. куб.м	0,35	0,341	0,560	0,350	0,560	0,560	0,560
1.3	прочим	тыс.	0,00	0,000	0,000	0,000	0,000	0,000	0,000



	потребителям	куб.м							
6.2	Объем воды собственным структурным подразделениям	тыс. куб.м	21,95	25,851	25,280	25,850	25,280	25,280	25,280
7	Объем финансовых потребностей, необходимых для реализации производственной программы	тыс. руб.	244,61	1138,05	362,71	290,14	368,06	378,61	389,47

»;



1.1.2. в разделе 3 строки 2 и 2.1. изложить в следующей редакции:

«

2	Мероприятия по ликвидации аварий и иных технологических повреждений:	1-4 кварталы	5,24
2.1	мероприятия по энергосбережению и повышению энергетической эффективности	3 квартал	5,24

»;

1.1.3. в разделе 5 строку 4 изложить в следующей редакции:

«


4.	Расходы на реализацию производственной программы в течение срока ее действия	148,28	79,99	103,05	102,87	102,87
----	--	--------	-------	--------	--------	--------

»;

1.2. в приложении 2:

1.2.1. раздел 2 изложить в следующей редакции:

1-3.25-1163/24(п) (1.0)



«Раздел 2. Планируемый объем водоотведения, объем финансовых потребностей, необходимых для реализации производственной программы, отчет об исполнении производственной программы за истекший период регулирования:

№ п/п	Показатели производственной деятельности	Ед. изм.	Истекший период регулирования - 2023 год		2024 год	2025 год	2026 год	2027 год	2028 год
			План	Факт					
1	2	3	4	5	6	7	8	9	10
1	Объем отведенных стоков	тыс. куб.м	29,89	33,942	33,507	33,950	33,507	33,507	33,507
1.1	Объем реализации товаров и услуг, в том числе от потребителей:	тыс. куб.м	7,94	7,876	8,227	7,880	8,227	8,227	8,227
1.1.1	населения	тыс. куб.м	7,82	7,760	8,110	7,764	8,110	8,110	8,110
1.1.2	бюджетных потребителей	тыс. куб.м	0,12	0,116	0,117	0,116	0,117	0,117	0,117
1.1.3	прочих потребителей	тыс. куб.м	0,00	0,0	0,000	0,000	0,000	0,000	0,000
	Объем отведенных стоков от собственных структурных подразделений	тыс. куб.м	26,66	26,066	25,280	26,070	25,280	25,280	25,280
	Объем финансовых потребностей, необходимых для реализации производственной программы	тыс.руб.	222,95	977,11	239,66	179,73	243,50	250,49	257,69

»;



1.2.2. в разделе 3 строки 2 и 2.1. изложить в следующей редакции:

«

2.	Мероприятия по ликвидации аварий и иных технологических повреждений, в том числе:	1 - 4 кварталы	0,53
2.1.	мероприятия по энергосбережению и повышению энергетической эффективности	3 квартал	0,53

»;

1.2.3. в разделе 5 строку 4 изложить в следующей редакции:

«


4.	Расходы на реализацию производственной программы в течение срока ее действия	107,49	74,99	103,04	102,87	102,87
----	--	--------	-------	--------	--------	--------

»;

1.3. в приложении 3:

1.3.1. раздел 2 изложить в следующей редакции:

1-3.25-1163/24(п) (1.0)



«Раздел 2. Обоснование обеспечения прогнозируемого объема и качества услуг в сфере горячего водоснабжения:

№ п/п	Показатели производственной деятельности	Ед. изм.	Истекший период регулирования - 2023 год		2024 год	2025 год	2026 год	2027 год	2028 год
			План	Факт					
1	2	3	4	5	6	7	8	9	10
1	Полезный отпуск услуг, в том числе:	тыс.м ³	10,992	9,884	9,884	9,884	9,884	9,884	9,884
1.1	Объём реализации услуг, из них:	тыс.м ³	3,583	3,566	3,566	3,566	3,566	3,566	3,566
1.1.1	населения	тыс.м ³	3,583	3,500	3,500	3,500	3,500	3,500	3,500
1.1.2	бюджетных потребителей	тыс.м ³	0,000	0,066	0,066	0,066	0,066	0,066	0,066
1.1.3	прочих потребителей	тыс.м ³	0,000	0,000	0,000	0,000	0,000	0,000	0,000
	Отпуск собственным структурным подразделениям	тыс.м ³	7,409	6,318	6,318	6,318	6,318	6,318	6,318

Примечание: финансовые потребности ОГАУ ЦМСР «Чайка» на содержание централизованных систем горячего водоснабжения, на которых осуществляется приготовление горячей воды учтены в тарифе на тепловую энергию регулируемой организации. В связи с изложенным, объем финансовых потребностей, необходимых для реализации производственной программы, не приводится»;



1.4. в приложении 5:

1.4.1. в пункте 1.1. цифры «16,34» заменить цифрами «17,10»;

1.4.2. в пункте 1.2. цифры «41,20» заменить цифрами «35,82»;

1.4.3. в пункте 2.1. цифры «17,62» заменить цифрами «18,43»;

1.4.4. в пункте 2.2. цифры «28,72» заменить цифрами «22,81»;

1.4.5. в пункте 3.1.1. цифры «16,34» заменить цифрами «17,10»;

1.4.6. в пункте 3.1.2. цифры «2243,39» заменить цифрами «2357,98»;

1.4.7. в пункте 3.2.1. цифры «41,20» заменить цифрами «35,82»;


1.4.8. пункт «3.1.2.» считать пунктом «3.2.2.»;

1.4.9. в пункте 3.2.2. цифры «4941,52» заменить цифрами «4827,42».

2. Настоящий приказ вступает в силу с 01 января 2025 года.

3. Опубликовать настоящий приказ на «Официальном интернет-портале правовой информации» и разместить на официальном сайте региональной энергетической комиссии Сахалинской области в информационно-телекоммуникационной сети Интернет.

Председатель



Д.В. Чекрышев

