

КОПИЯ ВЕРНА



Е. В. ШАВКИНА



МИНИСТЕРСТВО ЭКОНОМИЧЕСКОГО РАЗВИТИЯ  
САХАЛИНСКОЙ ОБЛАСТИ

П Р И К А З

от 28.02.2024 № 1-3.05-146/24

г. Южно-Сахалинск

**Об утверждении методики формирования рейтинга инвестиционной привлекательности муниципальных образований Сахалинской области**

В целях совершенствования механизма формирования рейтинга инвестиционной привлекательности муниципальных образований Сахалинской области приказываю:

1. Утвердить Методику формирования рейтинга инвестиционной привлекательности муниципальных образований Сахалинской области (прилагается).

2. Определить Микрокредитную компанию «Сахалинский Фонд развития предпринимательства» оператором формирования рейтинга инвестиционной привлекательности муниципальных образований Сахалинской области.

3. Признать утратившими силу следующие приказы министерства экономического развития Сахалинской области:

– от 02.06.2022 № 3.05-3-п «Об утверждении методики формирования рейтинга инвестиционной привлекательности муниципальных образований Сахалинской области»;


– от 20.04.2023 № 1-3.05-167/23 «О внесении изменений в приказ министерства экономического развития Сахалинской области от 02.06.2022 №

1-3.05-1102/23(п) (6.0)

3.05-3-п «Об утверждении методики формирования рейтинга инвестиционной привлекательности муниципальных образований Сахалинской области».

4. Опубликовать настоящий приказ в газете «Губернские ведомости» на «Официальном интернет-портале правовой информации» ([www.pravo.gov.ru](http://www.pravo.gov.ru)), разместить на официальном сайте министерства экономического развития Сахалинской области (<https://econom.sakhalin.gov.ru/>).

Исполняющий  
обязанности министра  
экономического развития  
Сахалинской области



А.А. Юрина



## ПРИЛОЖЕНИЕ

к приказу министерства экономического  
развития Сахалинской области

№ 1-3.05-146/24 от 28.02.2024

КОПИЯ ВЕРНА

Е. В. Шаройкина



### **МЕТОДИКА ФОРМИРОВАНИЯ РЕЙТИНГА ИНВЕСТИЦИОННОЙ ПРИВЛЕКАТЕЛЬНОСТИ МУНИЦИПАЛЬНЫХ ОБРАЗОВАНИЙ САХАЛИНСКОЙ ОБЛАСТИ**

#### **1. Основные термины и определения**

Рейтинг инвестиционной привлекательности муниципальных образований Сахалинской области – система показателей, отражающих состояние инвестиционного климата в муниципальных образованиях Сахалинской области (далее – Рейтинг).

Методика формирования рейтинга инвестиционной привлекательности муниципальных образований Сахалинской области – система критериев оценки и расчета показателей Рейтинга, способов сбора информации и анализа результатов для построения Рейтинга (далее – Методика).

Оператор – Микрокредитная компания «Сахалинский Фонд развития предпринимательства» (далее – МКК «СФРП» (Фонд)), отвечающая за проведение опросов представителей бизнеса для сбора необходимых данных по показателям Рейтинга, осуществляющая расчет результатов рейтинга и формирование аналитического отчета.

Участники – органы исполнительной власти Сахалинской области; МКК «СФРП» (Фонд); органы местного самоуправления Сахалинской

области; «Сахалинское региональное отделение Общероссийской общественной организации «Деловая Россия», Союз «Торгово-промышленная палата Сахалинской области», Сахалинское региональное отделение Общероссийской общественной организации малого и среднего предпринимательства «ОПОРА РОССИИ», Региональное объединение работодателей «Союз промышленников и предпринимателей Сахалинской области» (далее – Деловые объединения Сахалинской области), взаимодействующие в процессе формирования Рейтинга.

Координатор – министерство экономического развития Сахалинской области, отвечающее за методику формирования Рейтинга, анализ результатов, методическое и консультационное обеспечение органов местного самоуправления по вопросам, связанным с Рейтингом, осуществляющее общую координацию и контроль.

Респонденты – предприниматели (юридические лица и индивидуальные предприниматели, индивидуальные предприниматели, применяющие налог на профессиональный доход), зарегистрированные на территории муниципального образования, за исключением бюджетных учреждений всех форм собственности, общественных организаций, партнерств, ассоциаций.

Отчетный период:

- для опросных показателей – последние 12 месяцев, предшествующие месяцу, в котором формируется Рейтинг;
- для расчетных показателей – период с 1 января по 31 декабря года, предшествующего году, в котором формируется Рейтинг.

Исходные данные – информация, полученная в ходе проведения опросов или анкетирования предпринимателей (респондентов); информация и статистические данные, полученные от органов местного самоуправления, органов исполнительной власти, необходимая для расчета показателей Рейтинга.



## 2. Общие положения

Настоящая Методика является руководством для работы всех Участников процесса формирования Рейтинга.

Оператор начинает сбор необходимых данных по показателям Рейтинга 15 апреля года, следующего за отчетным.

Формирование Рейтинга проводится ежегодно до 1 июня года, следующего за отчетным.

Расчет результатов рейтинга и формирование аналитического отчета осуществляется оператором по итогам полученных данных в течение 10 рабочих дней после презентации результатов Национального рейтинга состояния инвестиционного климата в субъектах Российской Федерации (далее – Национальный рейтинг).

Результаты Рейтинга публикуются на инвестиционном портале Сахалинской области и на сайте министерства экономического развития Сахалинской области в течение 20 рабочих дней после презентации результатов Национального рейтинга.

Результаты рейтинга могут выноситься на заседание Совета по инвестиционной деятельности при Правительстве Сахалинской области.

Органы местного самоуправления вправе обратиться к Координатору за разъяснениями результатов Рейтинга (детализации), а также с предложениями по совершенствованию Методики.

## 3. Цели и задачи Рейтинга

Цель рейтинга – оценить эффективность работы муниципальных властей по созданию условий для ведения бизнеса в муниципальных образованиях Сахалинской области.

Задачи рейтинга:

– оценить состояние инвестиционного климата в муниципальных образованиях Сахалинской области;



– выявить лучшие практики – действия муниципальных властей, которые позволяют добиться наилучших результатов по развитию инвестиционного климата;

– мотивировать органы местного самоуправления на принятие действенных мер по улучшению инвестиционного климата в муниципальных образованиях с применением лучших практик.

#### 4. Система оценки и расчета показателей Рейтинга

Система оценки и расчета показателей Рейтинга представлена в приложении 1 к настоящей Методике.

Принцип определения Рейтинга – ранжирование муниципальных образований Сахалинской области, за исключением муниципального образования Городской округ «Город Южно-Сахалинск».

Для формирования Рейтинга используется система показателей рейтинга муниципальных образований, утвержденных постановлением Правительства Сахалинской области от 14.06.2019 № 258 «О формировании ежегодного рейтинга инвестиционной привлекательности муниципальных образований Сахалинской области» (далее – постановление Правительства Сахалинской области № 258).

Для проведения Рейтинга используют следующие исходные данные:

- расчетные;
- опросные.

Расчетные – данные, полученные из официальных источников органов власти, уполномоченных на сбор данных.

Опросные – данные, полученные путем опроса предпринимателей (респондентов) методом анкетирования посредством электронной почты и (или) телефонного звонка.

Для формирования Рейтинга органы исполнительной власти Сахалинской области, являющиеся ответственными за координацию достижения показателя в регионе, в соответствии с постановлением



Правительства Сахалинской области № 258, в срок до 1 июня года, следующего за отчетным, предоставляют в адрес Оператора информацию по соответствующим показателям.

Для проведения опросов органы местного самоуправления и Деловые объединения Сахалинской области в срок до 15 апреля года, следующего за отчетным, предоставляют в адрес Координатора базу респондентов по форме согласно приложениям № 2, 3 к настоящей Методике.

По показателям № 1, 2, 3, 4, 5, 6, 7, 8, 9, 10, 11, 12, 24, 31 приложения № 1 к настоящей Методике база респондентов предоставляется органами местного самоуправления Сахалинской области.

По показателям № 23, 28 приложения № 1 к настоящей Методике база респондентов формируется Оператором методом случайной выборки, Деловыми объединениями Сахалинской области из числа представителей в муниципальных образованиях Сахалинской области.

По показателям № 13, 14, 15, 16, 17, 18, 29 приложения № 1 к настоящей Методике база респондентов предоставляется органами местного самоуправления Сахалинской области и органом исполнительной власти Сахалинской области, являющимся ответственным за улучшение показателей Рейтинга в соответствии с постановлением Правительства Сахалинской области № 258, до 15 апреля года, следующего за отчетным.

По показателям № 20, 21 приложения № 1 к настоящей Методике база респондентов предоставляется органами местного самоуправления Сахалинской области и Деловыми объединениями Сахалинской области.

При формировании базы один и тот же респондент не может являться респондентом более чем пяти показателей.

По показателю № 25 приложения № 1 к настоящей Методике база респондентов предоставляется органом исполнительной власти Сахалинской области, являющимся ответственным за улучшение показателей Рейтинга в соответствии с постановлением Правительства Сахалинской области № 258, до 15 апреля года, следующего за отчетным.




В случае непредоставления органом исполнительной власти Сахалинской области базы респондентов по какому-либо из муниципальных образований Сахалинской области, базу респондентов предоставляют соответствующие органы местного самоуправления Сахалинской области.

По показателю № 34 приложения № 1 к настоящей Методике Оператором проводится анкетирование представителей Делсовых объединений Сахалинской области.

Количество опрашиваемых респондентов формируется исходя из следующих параметров:

- для муниципальных образований численностью населения до 7 тыс. населения – не менее 5 респондентов;
- для муниципальных образований численностью населения от 7 тыс. до 15 тыс. населения – не менее 10 респондентов;
- для муниципальных образований численностью населения от 15 тыс. до 30 тыс. населения – не менее 15 респондентов;
- для муниципальных образований численностью более 30 тыс. населения – не менее 20 респондентов;
- для муниципального образования Городской округ «Город Южно-Сахалинск» – не менее 30 респондентов.

По показателям № 1, 2, 3, 4, 5, 6, 7, 8, 9, 10, 11, 12, 13, 14, 15, 16, 17, 18, 20, 24, 29, 31 приложения № 1 к настоящей Методике база респондентов предоставляется из числа предпринимателей, получивших услугу в течение последних 12 месяцев. По показателю № 20 – из числа предпринимателей, принимавших участие в заседаниях совета по инвестиционной деятельности при Правительстве Сахалинской области на площадках администраций органов местного самоуправления Сахалинской области в течение последних 12 месяцев; по показателю № 21 – из числа предпринимателей – членов муниципального совета (рабочей группы) по вопросам развития инвестиционной, предпринимательской деятельности (утвержденный нормативно-правовым актом органа местного самоуправления Сахалинской





области); по показателю № 25 – из числа юридических лиц и индивидуальных предпринимателей, набравших новых сотрудников в течение последних 12 месяцев, осуществляющих деятельность в следующих отраслях: промышленное производство, сельское хозяйство, строительство, транспорт и связь (транспорт и связь рассматривается как одна отрасль), санаторно-курортная деятельность, деятельность гостиниц, предприятия общественного питания.

Расчет Рейтинга осуществляется посредством балльной системы. Максимальное количество баллов 170.

---



КОПИЯ ВЕРНА

И. В. ШИРОКИНА

*Elly*

ПРИЛОЖЕНИЕ №1

КОПИЯ ВЕРНА

Е. В. ШАРОЙКИНА



к методике формирования рейтинга инвестиционной привлекательности муниципальных образований Сахалинской области, утверждённой приказом министерства экономического развития Сахалинской области

№ 1-3.05-146/24 от 28.02.2024

СИСТЕМА

оценки и расчета показателей рейтинга инвестиционной привлекательности

№ п/п	Показатель	Критерии оценки	Требования к представлению (подтверждению) информации	Расчет показателя
<b>РЕГУЛЯТОРНАЯ СРЕДА</b>				
1.	Среднее время получения разрешений на строительство, рабочие дни	Количество рабочих дней от запроса на получение градостроительного плана земельного участка до получения разрешения на строительство, исключая время ожидания по инициативе заявителя и/или из-за непредставления полного пакета документов, необходимых для проведения процедуры	Исходные данные Оператора, полученные в ходе опроса респондентов, отобранных методом случайной выборки из респондентов, получивших услугу за последние 12 месяцев. База респондентов предоставляется органом местного самоуправления Сахалинской области по форме согласно приложению № 2 к Методике	$\frac{\sum_{i=1}^n T_i}{n}$ , где T – время получения разрешений на строительство, рабочие дни; i = 1...n – респонденты  Соответствие значения показателя баллам: Максимум – 5 баллов. 5 – значение показателя больше либо равно среднему значению группы «А» по РФ в Национальном рейтинге состояния

КОПИЯ ВЕРНА

Е. В. ШАРОЙКИНА



2.

				<p>инвестиционного климата текущего года 4 – среднее значение показателя находится в диапазоне «А – В» ср. значения по РФ в Национальном рейтинге состояния инвестиционного климата текущего года 3 – среднее значение показателя находится в диапазоне «В – С» ср. значения по РФ в Национальном рейтинге состояния инвестиционного климата текущего года 2 – среднее значение показателя находится в диапазоне «С – D» ср. значения по РФ в Национальном рейтинге состояния инвестиционного климата текущего года 1 – среднее значение показателя находится в диапазоне «D – E» и ниже ср. значения по РФ в Национальном рейтинге состояния инвестиционного климата текущего года 0 – нет обратной связи / ни один субъект предпринимательства не воспользовался услугой</p>
2.	<p>Среднее количество процедур, необходимых для получения разрешений на строительство, шт.</p>	<p>Количество любых обязательных или обычно происходящих процедур с целью получения разрешения на строительство от запроса на получение градостроительного плана земельного участка до получения разрешения на строительство (процедурой считается любое взаимодействие хозяйствующего субъекта с внешними контрагентами, включая органы государственной власти, с целью получения документа, разрешения, заключения, печати, подписи или иного результата, необходимого для законного функционирования бизнеса субъекта)</p>	<p>Исходные данные Оператора, полученные в ходе опроса респондентов, отобранных методом случайной выборки из респондентов, получивших услугу за последние 12 месяцев. База респондентов предоставляется органом местного самоуправления Сахалинской области по форме согласно приложению № 2 к Методике</p>	<p><math>\sum_{i=1}^n (\text{Pr})_i</math>, где n – количество процедур необходимых при получении разрешения на строительство, шт.; i = 1...n – респонденты</p> <p>Соответствие значения показателя баллам: Максимум – 5 баллов. 5 – значение показателя больше либо равно среднему значению группы «А» по РФ в Национальном рейтинге состояния инвестиционного климата текущего года 4 – среднее значение показателя находится в диапазоне «А – В» ср. значения по РФ в Национальном рейтинге состояния инвестиционного климата текущего года 3 – среднее значение показателя находится в диапазоне «В – С» ср. значения по РФ в</p>



Е. В. ШАРОМКИН

				<p>Национальном рейтинге состояния инвестиционного климата текущего года</p> <p>2 – среднее значение показателя находится в диапазоне «С – D» ср. значения по РФ в Национальном рейтинге состояния инвестиционного климата текущего года</p> <p>1 – среднее значение показателя находится в диапазоне «D – E» и ниже ср. значения по РФ в Национальном рейтинге состояния инвестиционного климата текущего года</p> <p>0 – нет обратной связи / ни один субъект предпринимательства не воспользовался услугой</p>
3.	<p>Удовлетворенность деятельностью муниципального органа, уполномоченного на выдачу разрешений на строительство, баллы</p>	<p>Критерии удовлетворенности:</p> <ul style="list-style-type: none"> <li>- скорость выдачи разрешений;</li> <li>- необходимость предоставления не предусмотренных законодательством документов;</li> <li>- профессионализм сотрудников органов выдачи разрешений</li> </ul>	<p>Исходные данные Оператора, полученные в ходе опроса респондентов, отобранных методом случайной выборки из респондентов, получивших услугу в течение последних 12 месяцев.</p> <p>База респондентов предоставляется органом местного самоуправления Сахалинской области по форме согласно приложению № 2 к Методике</p>	<p>Максимум – 5 баллов (вычисляется средний балл по каждому критерию удовлетворенности, потом средний балл по показателю).</p> <p>5 – отлично;</p> <p>4 – хорошо;</p> <p>3 – удовлетворительно;</p> <p>2 – скорее плохо;</p> <p>1 – очень плохо;</p> <p>0 – нет обратной связи / ни один субъект предпринимательства не воспользовался услугой</p>
4.	<p>Среднее время получения разрешений на ввод в эксплуатацию жилого объекта или здания нежилого назначения, рабочие дни</p>	<p>Время получения разрешений на ввод в эксплуатацию (количество рабочих дней от запроса до получения разрешения)</p> <p>Не включается время ожидания по инициативе заявителя и/или из-за непредставления полного пакета документов, необходимых для проведения процедуры</p>	<p>Исходные данные Оператора, полученные в ходе опроса респондентов, отобранных методом случайной выборки из респондентов, получивших услугу в течение последних 12 месяцев.</p> <p>База респондентов предоставляется органом местного самоуправления Сахалинской области по форме согласно приложению № 2 к Методике</p>	<p><math>\frac{\sum_{i=1}^n (T_i)}{n}</math>, где</p> <p>T – время ввода объекта в эксплуатацию, рабочие дни;</p> <p>i = 1...n – респонденты</p> <p>Соответствие значения показателя баллам: Максимум – 5 баллов.</p> <p>5 – значение показателя больше либо равно среднему значению группы «А» по РФ в Национальном рейтинге состояния инвестиционного климата текущего года</p>

Е.В. ШАРОВИЧ



				<p>4 – среднее значение показателя находится в диапазоне «А – В» ср. значения по РФ в Национальном рейтинге состояния инвестиционного климата текущего года</p> <p>3 – среднее значение показателя находится в диапазоне «В – С» ср. значения по РФ в Национальном рейтинге состояния инвестиционного климата текущего года</p> <p>2 – среднее значение показателя находится в диапазоне «С – D» ср. значения по РФ в Национальном рейтинге состояния инвестиционного климата текущего года</p> <p>1 – среднее значение показателя находится в диапазоне «D – E» и ниже ср. значения по РФ в Национальном рейтинге состояния инвестиционного климата текущего года</p> <p>0 – нет обратной связи / ни один субъект предпринимательства не воспользовался услугой</p>
<p>5. Среднее количество процедур, необходимых для получения разрешения на ввод в эксплуатацию жилого объекта или здания нежилого назначения, шт.</p>	<p>Общее количество процедур для получения разрешений на ввод в эксплуатацию.</p> <p>Процедурой считается любое взаимодействие хозяйствующего субъекта с внешними контрагентами, включая органы государственной власти, с целью получения документа, разрешения, заключения, печати, подписи или иного результата, необходимого для законного функционирования бизнеса субъекта</p>	<p>Исходные данные Оператора, полученные в ходе опроса респондентов, отобранных методом случайной выборки из респондентов, получивших услугу в течение последних 12 месяцев.</p> <p>База респондентов предоставляется органом местного самоуправления Сахалинской области по форме согласно приложению № 2 к Методике</p>	<p><math>\frac{\sum_{i=1}^n (Pr)_i}{n}</math>, где</p> <p>Pr – количество процедур для ввода объекта в эксплуатацию, шт.;</p> <p>i = 1...n – респонденты</p> <p>Соответствие значения показателя баллам: Максимум – 5 баллов.</p> <p>5 – значение показателя больше либо равно среднему значению группы «А» по РФ в Национальном рейтинге состояния инвестиционного климата текущего года</p> <p>4 – среднее значение показателя находится в диапазоне «А – В» ср. значения по РФ в Национальном рейтинге состояния инвестиционного климата текущего года</p> <p>3 – среднее значение показателя находится в диапазоне «В – С» ср. значения по РФ в Национальном рейтинге состояния</p>	

КОПИЯ ВЕРНА

Е. В. ШАРОЙКИНА



5

				<p>инвестиционного климата текущего года 2 – среднее значение показателя находится в диапазоне «С – D» ср. значения по РФ в Национальном рейтинге состояния инвестиционного климата текущего года 1 – среднее значение показателя находится в диапазоне «D – E» и ниже ср. значения по РФ в Национальном рейтинге состояния инвестиционного климата текущего года 0 – нет обратной связи / ни один субъект предпринимательства не воспользовался услугой</p>
6.	<p>Удовлетворенность эффективностью процедур, необходимых для получения разрешений на ввод в эксплуатацию жилого объекта или здания нежилого назначения, баллы</p>	<p>Критерии удовлетворенности: - скорость выдачи разрешений; - полнота и доступность информации; - необходимость предоставления не предусмотренных законодательством документов; - профессионализм сотрудников органов выдачи разрешений; - возможность получения разрешения на ввод объекта в эксплуатацию в электронном виде</p>	<p>Исходные данные Оператора, полученные в ходе опроса респондентов, отобранных методом случайной выборки из респондентов, получивших услугу в течение последних 12 месяцев. База респондентов предоставляется органом местного самоуправления Сахалинской области по форме согласно приложению № 2 к Методике</p>	<p>Максимум – 5 баллов (вычисляется средний балл по каждому критерию удовлетворенности, потом средний балл по показателю). 5 – отлично; 4 – хорошо; 3 – удовлетворительно; 2 – скорее плохо; 1 – очень плохо; 0 – нет обратной связи / ни один субъект предпринимательства не воспользовался услугой</p>
7.	<p>Среднее время подключения к сетям водоснабжения, рабочие дни</p>	<p>Общее время подключения объекта к сетям водоснабжения (количество рабочих дней от подачи заявления и сопутствующих документов с просьбой выдачи условий на подключение к сетям водоснабжения объекта до оформления договора на оплату услуг водоснабжения для объекта респондента, исключая время ожидания по инициативе заявителя и/или из-за непредставления полного пакета документов, необходимых для</p>	<p>Исходные данные Оператора, полученные в ходе опроса респондентов, отобранных методом случайной выборки из респондентов, получивших в течение последних 12 месяцев. База респондентов предоставляется органом местного самоуправления Сахалинской области по форме согласно приложению № 2 к Методике</p>	<p>Расчет осуществляется по формуле: <math display="block">\frac{\sum_{i=1}^n (T)_i}{n}</math>, где T - время подключения к сетям водоснабжения, рабочие дни i = 1...n – респонденты; Соответствие значения показателя баллам: Максимум – 5 баллов. 5 – значение показателя больше либо равно среднему значению группы «А» по РФ в Национальном рейтинге состояния</p>



		проведения (процедуры)		<p>инвестиционного климата текущего года</p> <p>4 – среднее значение показателя находится в диапазоне «А – В» ср. значения по РФ в Национальном рейтинге состояния инвестиционного климата текущего года</p> <p>3 – среднее значение показателя находится в диапазоне «В – С» ср. значения по РФ в Национальном рейтинге состояния инвестиционного климата текущего года</p> <p>2 – среднее значение показателя находится в диапазоне «С – D» ср. значения по РФ в Национальном рейтинге состояния инвестиционного климата текущего года</p> <p>1 – среднее значение показателя находится в диапазоне «D – E» и ниже ср. значения по РФ в Национальном рейтинге состояния инвестиционного климата текущего года</p> <p>0 – нет обратной связи / ни один субъект предпринимательства не воспользовался услугой</p>
8.	Среднее количество процедур, необходимых для подключения к сетям водоснабжения, шт.	Общее количество процедур для подключения к сетям водоснабжения. Процедурой считается любое взаимодействие хозяйствующего субъекта с внешними контрагентами, включая органы государственной власти, с целью получения документа, разрешения, заключения, печати, подписи или иного результата, необходимого для законного функционирования бизнеса субъекта. Взаимодействия с разными отделами одной организации считаются отдельными взаимодействиями	Исходные данные Оператора, полученные в ходе опроса респондентов, отобранных методом случайной выборки из респондентов, получивших услугу в течение последних 12 месяцев. База респондентов предоставляется органом местного самоуправления Сахалинской области по форме согласно приложению № 2 к Методике	<p>Расчет осуществляется по формуле:</p> $\frac{\sum_{i=1}^n (Pr)_i}{n}$ <p>Pr – количество процедур при подключении к сетям водоснабжения, шт.</p> <p>i = 1...n – респонденты</p> <p>Соответствие значения показателя баллам: Максимум – 5 баллов.</p> <p>5 – значение показателя больше либо равно среднему значению группы «А» по РФ в Национальном рейтинге состояния инвестиционного климата текущего года</p> <p>4 – среднее значение показателя находится в диапазоне «А – В» ср. значения по РФ в</p>



				<p>Национальном рейтинге состояния инвестиционного климата текущего года</p> <p>3 – среднее значение показателя находится в диапазоне «В – С» ср. значения по РФ в Национальном рейтинге состояния инвестиционного климата текущего года</p> <p>2 – среднее значение показателя находится в диапазоне «С – D» ср. значения по РФ в Национальном рейтинге состояния инвестиционного климата текущего года</p> <p>1 – среднее значение показателя находится в диапазоне «D – E» и ниже ср. значения по РФ в Национальном рейтинге состояния инвестиционного климата текущего года</p> <p>0 – нет обратной связи / ни один субъект предпринимательства не воспользовался услугой</p>
<p>9. Удовлетворённость эффективностью процедур по подключению к сетям водоснабжения, баллы</p>		<p>Критерии удовлетворенности:</p> <ul style="list-style-type: none"> <li>- скорость подключения;</li> <li>- достаточность мощности у и/или пропускной способности сетей;</li> <li>- необходимость предоставления не предусмотренных законодательством документов для подключения;</li> <li>- профессионализм сотрудников органов, ответственных за подключение к сетям водоснабжения;</li> <li>- возможность прохождения процедуры подключения к сетям водоснабжения (или прохождения части этапов) через Интернет</li> </ul>	<p>Исходные данные Оператора, полученные в ходе опроса респондентов, отобранных методом случайной выборки из респондентов, получивших услугу в течение последних 12 месяцев.</p> <p>База респондентов предоставляется органом местного самоуправления Сахалинской области по форме согласно приложению № 2 к Методике</p>	<p>Максимум – 5 баллов (вычисляется средний балл по каждому критерию, потом средний балл по показателю)</p> <p>5 – отлично;</p> <p>4 – хорошо;</p> <p>3 – удовлетворительно;</p> <p>2 – скорее плохо;</p> <p>1 – очень плохо;</p> <p>0 – нет обратной связи / ни один субъект предпринимательства не воспользовался услугой</p>
<p>10. Среднее время подключения к сетям водоснабжения, рабочие дни</p>		<p>Общее время подключения объекта к сетям водоснабжения (количество рабочих дней от подачи заявления и сопутствующих документов с просьбой выдачи условий на подключение к сетям водоснабжения объекта до</p>	<p>Исходные данные Оператора, полученные в ходе опроса респондентов, отобранных методом случайной выборки из респондентов, получивших услугу в течение последних 12 месяцев.</p> <p>База респондентов предоставляется</p>	<p>Расчет осуществляется по формуле:</p> $\frac{\sum_{i=1}^n (T) i}{n}$ <p>где</p> <p>T - время подключения к сетям</p>





	<p>исключая оформление договора на оплату услуг водоотведения для объекта респондента, инициативе заявителя и/или из-за непредставления полного пакета документов, необходимых для проведения процедуры)</p>	<p>органом местного самоуправления Сахалинской области по форме согласно приложению № 2 к Методике</p>	<p>водоотведения, рабочие дни  <math>i = 1 \dots n</math> – респонденты;          Соответствие значения показателя баллам:          Максимум – 5 баллов.          5 – значение показателя больше либо равно среднему значению группы «А» по РФ в Национальном рейтинге состояния инвестиционного климата текущего года          4 – среднее значение показателя находится в диапазоне «А – В» ср. значения по РФ в Национальном рейтинге состояния инвестиционного климата текущего года          3 – среднее значение показателя находится в диапазоне «В – С» ср. значения по РФ в Национальном рейтинге состояния инвестиционного климата текущего года          2 – среднее значение показателя находится в диапазоне «С – D» ср. значения по РФ в Национальном рейтинге состояния инвестиционного климата текущего года          1 – среднее значение показателя находится в диапазоне «D – E» и ниже ср. значения по РФ в Национальном рейтинге состояния инвестиционного климата текущего года          0 – нет обратной связи / ни один субъект предпринимательства не воспользовался услугой</p>
11.	<p>Среднее количество процедур, необходимых для подключения к сетям водоотведения, шт.</p>	<p>Общее количество процедур для подключения к сетям водоотведения. Процедурой считается любое взаимодействие хозяйствующего субъекта с внешними контрагентами, включая органы государственной власти, с целью получения документа, разрешения, заключения, печати, подписи или иного результата, необходимого для законного</p>	<p>Расчет осуществляется по формуле:  <math display="block">\frac{\sum_{i=1}^n (Pr)i}{n}</math>, где  <math>n</math> – количество процедур при подключении к сетям водоотведения, шт.  <math>i = 1 \dots n</math> – респонденты          Соответствие значения показателя баллам:</p>


КОПИЯ ВЕРНА

Е. В. ШАРОЙКИНА



9

		<p>функционалирования бизнеса субъекта. Взаимодействия с разными отделами одной организации считаются отдельными взаимодействиями</p>		<p>Максимум – 5 баллов. 5 – значение показателя больше либо равно среднему значению группы «А» по РФ в Национальном рейтинге состояния инвестиционного климата текущего года 4 – среднее значение показателя находится в диапазоне «А – В» ср. значения по РФ в Национальном рейтинге состояния инвестиционного климата текущего года 3 – среднее значение показателя находится в диапазоне «В – С» ср. значения по РФ в Национальном рейтинге состояния инвестиционного климата текущего года 2 – среднее значение показателя находится в диапазоне «С – D» ср. значения по РФ в Национальном рейтинге состояния инвестиционного климата текущего года 1 – среднее значение показателя находится в диапазоне «D – E» и ниже ср. значения по РФ в Национальном рейтинге состояния инвестиционного климата текущего года 0 – нет обратной связи / ни один субъект предпринимательства не воспользовался услугой</p>
12.	Удовлетворённость эффективностью процедур по подключению к сетям водоотведения, баллы	Критерии удовлетворенности: - скорость подключения; - достаточность мощностей у и/или пропускной способности сетей; - необходимость предоставления не предусмотренных законодательством документов для подключения; - профессионализм сотрудников органов, ответственных за подключение к сетям водоотведения; - возможность прохождения процедуры подключения к сетям водоотведения (или прохождения части этапов) через Интернет	Исходные данные Оператора, полученные в ходе опроса респондентов, отобранных методом случайной выборки из респондентов, получивших в течение последних 12 месяцев. База респондентов предоставляется органом местного самоуправления Сахалинской области по форме согласно приложению № 2 к Методике	Максимум – 5 баллов (вычисляется средний балл по каждому критерию, потом средний балл по показателю) 5 - отлично; 4 - хорошо; 3 - удовлетворительно; 2 - скорее плохо; 1 - очень плохо; 0 – нет обратной связи / в отчетном периоде ни один субъект предпринимательства не воспользовался услугой




<p>13. Среднее время * получения в аренду земельных участков (без проведения торгов), рабочие дни</p>	<p>Общее время получения в аренду земельных участков (без проведения торгов) (количество рабочих дней от запроса на получение в аренду земельных участков до получения запрошенных участков, включая время ожидания по инициативе заявителя и/или из-за непредставления полного пакета документов, необходимых для проведения процедуры)</p>	<p>Исходные данные Оператора, полученные в ходе опроса респондентов, отобранных методом случайной выборки из респондентов, получивших услугу в течение последних 12 месяцев. База респондентов предоставляется органом местного самоуправления, органом исполнительной власти Сахалинской области, являющимся ответственным за улучшение показателя (постановление Правительства Сахалинской области № 258) по форме согласно приложению № 2 к Методике</p>	<p>Расчет осуществляется по формуле:</p> $\frac{\sum_{i=1}^n (T) i}{n}$ <p>T – время получения земельных участков без проведения торгов, рабочие дни; i = 1...n – респонденты</p> <p>Соответствие значения показателя баллам: Максимум – 5 баллов. 5 – значение показателя больше либо равно среднему значению группы «А» по РФ в Национальном рейтинге состояния инвестиционного климата текущего года 4 – среднее значение показателя находится в диапазоне «А – В» ср. значения по РФ в Национальном рейтинге состояния инвестиционного климата текущего года 3 – среднее значение показателя находится в диапазоне «В – С» ср. значения по РФ в Национальном рейтинге состояния инвестиционного климата текущего года 2 – среднее значение показателя находится в диапазоне «С – D» ср. значения по РФ в Национальном рейтинге состояния инвестиционного климата текущего года 1 – среднее значение показателя находится в диапазоне «D – E» и ниже ср. значения по РФ в Национальном рейтинге состояния инвестиционного климата текущего года 0 – нет обратной связи / ни один субъект предпринимательства не воспользовался услугой</p>
<p>14. Среднее количество процедур для получения в аренду земельных участков (без проведения</p>	<p>Общее количество процедур для получения в аренду земельного участка (без проведения торгов) (количество любых обязательных или обычно происходящих процедур с целью</p>	<p>Исходные данные Оператора, полученные в ходе опроса респондентов, отобранных методом случайной выборки из респондентов, получивших услугу в течение последних 12 месяцев. База</p>	<p>Расчет осуществляется по формуле:</p> $\frac{\sum_{i=1}^n (Пр) i}{n}$ <p>где</p>



	торгов), шт.	получения в аренду земельного участка). Процедурой считается любое взаимодействие хозяйствующего субъекта с внешними контрагентами, включая органы государственной власти, с целью получения документа, разрешения, заключения, печати, подписи или иного результата, необходимого для законного функционирования бизнеса субъекта. Взаимодействия с разными отделами одной организации считаются отдельными процедурами	респондентов предоставляется органом местного самоуправления, органом исполнительной власти Сахалинской области, являющимся ответственным за улучшение показателя (постановление Правительства Сахалинской области № 258) по форме согласно приложению № 2 к Методике	Пр – количество процедур для получения земельных участков без проведения торгов, шт.; $i = 1 \dots n$ – респонденты  Соответствие значения показателя баллам: Максимум – 5 баллов. 5 – значение показателя больше либо равно среднему значению группы «А» по РФ в Национальном рейтинге состояния инвестиционного климата текущего года 4 – среднее значение показателя находится в диапазоне «А – В» ср. значения по РФ в Национальном рейтинге состояния инвестиционного климата текущего года 3 – среднее значение показателя находится в диапазоне «В – С» ср. значения по РФ в Национальном рейтинге состояния инвестиционного климата текущего года 2 – среднее значение показателя находится в диапазоне «С – D» ср. значения по РФ в Национальном рейтинге состояния инвестиционного климата текущего года 1 – среднее значение показателя находится в диапазоне «D – E» и ниже ср. значения по РФ в Национальном рейтинге состояния инвестиционного климата текущего года 0 – нет обратной связи / ни один субъект предпринимательства не воспользовался услугой
15.	Удовлетворенность эффективностью процедур по получению в аренду земельных участков (без проведения торгов), баллы	Критерии удовлетворенности: - скорость выдачи земельного участка; - полнота и доступность информации; - необходимость предоставления не предусмотренных законодательством документов; - профессионализм сотрудников органов выдачи земельных участков;	Исходные данные Оператора, полученные в ходе опроса респондентов, отобранных методом случайной выборки из респондентов, получивших услугу в течение последних 12 месяцев. База респондентов предоставляется органом местного самоуправления, органом исполнительной власти	Максимум – 5 баллов (вычисляется средний балл по каждому критерию, потом средний балл по показателю) 5 – отлично; 4 – хорошо; 3 – удовлетворительно; 2 – скорее плохо; 1 – очень плохо;

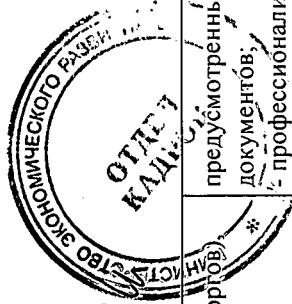


	<p>16. Среднее время получения в аренду земельных участков (с проведением торгов), рабочие дни</p>	<p>- возможность получения земельного участка в аренду в электронном виде</p>	<p>Сахалинской области, являющимся ответственным за улучшение показателя (постановление Правительства Сахалинской области № 258) по форме согласно приложению № 2 к Методике</p>	<p>0 – нет обратной связи / ни один субъект предпринимательства не воспользовался услугой</p>
	<p>Общее время получения в аренду земельных участков (с проведением торгов) (количество рабочих дней от запроса на получение в аренду земельных участков до получения запрошенных участков, исключая время ожидания по инициативе заявителя и/или из-за непредставления полного пакета документов, необходимых для проведения процедуры)</p>	<p>Исходные данные Оператора, полученные в ходе опроса респондентов, отобранных методом случайной выборки из респондентов, получивших услугу в течение последних 12 месяцев. База респондентов предоставляется органом местного самоуправления, органом исполнительной власти Сахалинской области, являющимся ответственным за улучшение показателя (постановление Правительства Сахалинской области № 258) по форме согласно приложению № 2 к Методике</p>	<p>Расчет осуществляется по формуле:  <math display="block">\frac{\sum_{i=1}^n (T) i}{n}</math>, где                  T – время получения земельных участков с проведением торгов, рабочие дни;                  i = 1...n – респонденты                   Соответствие значения показателя баллам:                  Максимум – 5 баллов.                  5 – значение показателя больше либо равно среднему значению группы «А» по РФ в Национальном рейтинге состояния инвестиционного климата текущего года                  4 – среднее значение показателя находится в диапазоне «А – В» ср. значения по РФ в Национальном рейтинге состояния инвестиционного климата текущего года                  3 – среднее значение показателя находится в диапазоне «В – С» ср. значения по РФ в Национальном рейтинге состояния инвестиционного климата текущего года                  2 – среднее значение показателя находится в диапазоне «С – D» ср. значения по РФ в Национальном рейтинге состояния инвестиционного климата текущего года                  1 – среднее значение показателя находится в диапазоне «D – E» и ниже ср. значения по РФ в Национальном рейтинге состояния инвестиционного климата текущего года                  0 – нст обратной связи / ни один субъект предпринимательства не воспользовался услугой</p>	



<p>17. Среднее количество процедур для получения в аренду земельных участков (с проведением торгов), шт.</p>	<p>Общее количество процедур для получения в аренду земельного участка (с проведением торгов) (количество любых обязательных или обычно происходящих процедур с целью получения в аренду земельного участка).</p> <p>Процедурой считается любое взаимодействие хозяйствующего субъекта с внешними контрагентами, включая органы государственной власти, с целью получения документа, разрешения, заключения, печати, подписи или иного результата, необходимого для законного функционирования бизнеса субъекта.</p> <p>Взаимодействия с разными отделами одной организации считаются отдельными процедурами</p>	<p>Исходные данные Оператора, полученные в ходе опроса респондентов, отобранных методом случайной выборки из респондентов, получивших услугу в течение последних 12 месяцев. База респондентов представляется органом местного самоуправления, органом исполнительной власти Сахалинской области, являющимся ответственным за улучшение показателя (постановление Правительства Сахалинской области № 258) по форме согласно приложению № 2 к Методике</p>	<p>Расчет осуществляется по формуле:</p> $\frac{\sum_{i=1}^n (Pr)_i}{n}$ <p>где Pr – количество процедур для получения земельных участков с проведением торгов, шт.; i = 1...n – респонденты</p> <p>Соответствие значения показателя баллам: Максимум – 5 баллов. 5 – значение показателя больше либо равно среднему значению группы «А» по РФ в Национальном рейтинге состояния инвестиционного климата текущего года 4 – среднее значение показателя находится в диапазоне «А – В» ср. значения по РФ в Национальном рейтинге состояния инвестиционного климата текущего года 3 – среднее значение показателя находится в диапазоне «В – С» ср. значения по РФ в Национальном рейтинге состояния инвестиционного климата текущего года 2 – среднее значение показателя находится в диапазоне «С – D» ср. значения по РФ в Национальном рейтинге состояния инвестиционного климата текущего года 1 – среднее значение показателя находится в диапазоне «D – E» и ниже ср. значения по РФ в Национальном рейтинге состояния инвестиционного климата текущего года 0 – нет обратной связи / ни один субъект предпринимательства не воспользовался услугой</p>
<p>18. Удовлетворенность эффективностью процедур по получению в аренду земельных участков (с</p>	<p>Критерии удовлетворенности: - скорость выдачи земельного участка; - полнота и доступность информации; - необходимость предоставления не</p>	<p>Исходные данные Оператора, полученные в ходе опроса респондентов, отобранных методом случайной выборки из респондентов, получивших услугу в</p>	<p>Максимум – 5 баллов (вычисляется средний балл по каждому критерию, потом средний балл по показателю) 5 – отлично; 4 – хорошо;</p>

	проведением торгов, баллы	предусмотренных законодательством документов; - профессионализм сотрудников органов выдачи земельных участков; - возможность получения земельного участка в аренду в электронном виде	течение последних 12 месяцев. База респондентов предоставляется органом местного самоуправления, органом исполнительной власти Сахалинской области, являющимся ответственным за улучшение показателя (постановление Правительства Сахалинской области № 258) по форме согласно приложению № 2 к Методике	3 – удовлетворительно; 2 – скорее плохо; 1 – очень плохо; 0 – нет обратной связи / ни один субъект предпринимательства не воспользовался услугой
<b>II. ИНСТИТУТЫ ДЛЯ БИЗНЕСА</b>				
19.	Эффективность института оценки регулирующего воздействия (ОРВ), баллы	Методика формирования рейтинга качества осуществления оценки регулирующего воздействия, экспертизы и оценки фактических воздействий в муниципальных образованиях Сахалинской области (приказ министерства экономического развития Сахалинской области от 18.05.2018 № 6)	Рассчитывается органом исполнительной власти Сахалинской области, являющимся ответственным за улучшение показателей (постановление Правительства Сахалинской области № 258)	Максимум – 5 баллов; 5 – «высший уровень» рейтинга ОРВ; 3 – «хороший уровень» рейтинга ОРВ; 1 – «удовлетворительный уровень» рейтинга ОРВ; 0 – неудовлетворительный уровень " рейтинг ОРВ
20.	Участие предпринимателей на площадках администраций муниципальных образований в заседании совета по инвестиционной деятельности при Правительстве Сахалинской области, баллы	Оценка вовлеченности предпринимателей муниципальных образований к участию в работе совета по инвестиционной деятельности при Правительстве Сахалинской области. Проводится опрос респондентов по каждому критерию: - информирование предпринимателей (анонсирование) о возможности участия в предстоящих заседаниях совета по инвестиционной деятельности при Правительстве Сахалинской области; - возможность выдвижения собственных инициатив по улучшению инвестиционного климата; - оперативность реагирования на замечания/предложения	Исходные данные Оператора, полученные в ходе опроса респондентов, отобранных методом случайной выборки из респондентов, принимавших участие в заседаниях совета по инвестиционной деятельности при Правительстве Сахалинской области на площадках администраций органов местного самоуправления в течение последних 12 месяцев. База респондентов, предоставляется органом местного самоуправления по форме согласно приложению № 2 к Методике и Деловыми объединениями Сахалинской области по форме согласно приложению № 3 к Методике	Максимум – 5 баллов (вычисляется средний балл по каждому критерию удовлетворенности, потом средний балл по показателю) 5 – отлично; 4 – хорошо; 3 – удовлетворительно; 2 – скорее плохо; 1 – очень плохо; 0 – нет обратной связи / ни один субъект предпринимательства не воспользовался услугой





	Эффективность работы муниципального органа по вопросам развития инвестиционной, предпринимательской деятельности, баллы	Критерии удовлетворенности: <ul style="list-style-type: none"> <li>- рассмотрение на заседаниях инициатив субъектов МСП;</li> <li>- информативность вопросов, рассмотренных на заседаниях;</li> <li>- регулярность проведения заседаний</li> </ul>	Исходные данные Оператора, полученные в ходе опроса: <ul style="list-style-type: none"> <li>- респондентов, отобранных методом случайной выборки из числа предпринимателей – членов муниципального совета (рабочей группы) по вопросам развития инвестиционной, предпринимательской деятельности (утвержденных нормативно-правовым актом органа местного самоуправления Сахалинской области)</li> <li>- представителей Деловых объединений Сахалинской области.</li> </ul> База респондентов предоставляется органом местного самоуправления по форме согласно приложению № 2 к Методике и Деловыми объединениями Сахалинской области по форме согласно приложению № 3 к Методике	Максимум – 5 баллов (вычисляется средний балл по каждому критерию удовлетворенности, потом средний балл по показателю) <ul style="list-style-type: none"> <li>5 – отлично;</li> <li>4 – хорошо;</li> <li>3 – удовлетворительно;</li> <li>2 – скорее плохо;</li> <li>1 – очень плохо;</li> <li>0 – нет обратной связи / ни один субъект предпринимательства не воспользовался услугой</li> </ul>
III.	<b>ИНФРАСТРУКТУРА И РЕСУРСЫ</b>			
22.	Доля дорог местного значения, соответствующих нормативным требованиям к транспортно-эксплуатационным показателям, в общей протяженности дорог местного значения, %	Доля дорог местного значения, соответствующих нормативным требованиям к транспортно-эксплуатационным показателям, в общей протяженности дорог местного значения	Рассчитывается органом исполнительной власти Сахалинской области, являющимся ответственным за улучшение показателей (постановление Правительства Сахалинской области № 258)	Рассчитывается как отношение протяженности дорог местного значения, соответствующих нормативным требованиям – эксплуатационным показателям, к общей протяженности дорог местного значения. <p>Соответствие значения показателя баллам: <ul style="list-style-type: none"> <li>Максимум – 5 баллов.</li> <li>5 – значение показателя больше либо равно среднему значению группы «А» по РФ в Национальном рейтинге состояния инвестиционного климата текущего года</li> <li>4 – среднее значение показателя находится в диапазоне «А – В» ср. значения по РФ в Национальном рейтинге состояния</li> </ul> </p>







	<p>23. Удовлетворенность качеством дорожных сетей в муниципальном образовании, баллы</p>	<p>Критерии удовлетворенности:</p> <ul style="list-style-type: none"> <li>- качество дорожного полотна (в том числе текущее содержание дороги);</li> <li>- качество работ «ямочного» ремонта;</li> <li>- темпы работ по строительству или реконструкции дорожного полотна</li> </ul>	<p>Исходные данные Оператора, полученные в ходе опроса:</p> <ul style="list-style-type: none"> <li>- респондентов, отобранных методом случайной выборки;</li> <li>- представителей Деловых объединений Сахалинской области.</li> </ul> <p>База респондентов формируется Оператором и Деловыми объединениями Сахалинской области по форме согласно приложению № 3 к Методике</p>	<p>инвестиционного климата текущего года</p> <p>3 – среднее значение показателя находится в диапазоне «В – С» ср. значения по РФ в Национальном рейтинге состояния инвестиционного климата текущего года</p> <p>2 – среднее значение показателя находится в диапазоне «С – D» ср. значения по РФ в Национальном рейтинге состояния инвестиционного климата текущего года</p> <p>1 – среднее значение показателя находится в диапазоне «D – E» и ниже ср. значения по РФ в Национальном рейтинге состояния инвестиционного климата текущего года</p>
<p>24. Оценка деятельности органов местного самоуправления Сахалинской области в части предоставления муниципальных услуг, предоставляющих земельные участки на государственном кадастровый учет, баллы</p>	<p>Критерии удовлетворенности:</p> <ul style="list-style-type: none"> <li>- скорость согласования (утверждения) документов по муниципальным услугам, предоставляющим земельные участки на государственном кадастровый учет органами местного самоуправления;</li> <li>- необходимость предоставления не предусмотренных законодательством документов;</li> <li>- возможность прохождения процедуры через Интернет;</li> <li>- профессионализм сотрудников, работающих в местах приема и выдачи</li> </ul>	<p>Исходные данные Оператора, полученные в ходе опроса респондентов, отобранных методом случайной выборки, из респондентов, получивших услугу в течение последних 12 месяцев.</p> <p>База респондентов предоставляется органом местного самоуправления Сахалинской области по форме согласно приложению № 2 к Методике</p>	<p>Максимум – 5 баллов (вычисляется средний балл по каждому критерию удовлетворенности, потом средний балл по показателю)</p> <p>5 – отлично;</p> <p>4 – хорошо;</p> <p>3 – удовлетворительно;</p> <p>2 – скорее плохо;</p> <p>1 – очень плохо;</p>	




	<p>Удовлетворенность предпринимателей доступностью трудовых ресурсов необходимой квалификации, баллы</p>	<p>Критерии удовлетворенности: - наличие достаточного количества трудовых ресурсов необходимой квалификации в муниципальном образовании; - количество времени, затраченного на поиск трудовых ресурсов необходимой квалификации (подбор трудовых ресурсов может осуществляться не только через службу занятости); - денежная стоимость поиска трудовых ресурсов; - профессионализм найденных трудовых ресурсов</p>	<p>Исходные данные Оператора, полученные в ходе опроса респондентов, отобранных методом случайной выборки из базы респондентов, представленной органом исполнительной власти Сахалинской области, являющимся ответственным за улучшение показателей (постановление Правительства Сахалинской области № 258). Респондентами являются юридические лица и индивидуальные предприниматели, набравшие новых сотрудников в течение последних 12 месяцев, осуществляющие деятельность в следующих отраслях: промышленное производство, сельское хозяйство, строительство, транспорт и связь (транспорт и связь рассматривается как одна отрасль), санаторно-курортная деятельность, деятельность гостиниц, предприятия общественного питания. В случае отсутствия респондентов в муниципальном образовании, в предоставленной базе органом исполнительной власти, базу респондентов предоставляют органы местного самоуправления</p>	<p><math display="block">\sum_{i=1}^n (\sum_{j=1}^m (Оценка по критерию)_j / m)_i</math></p> <p>и</p> <p>i = 1...n – респонденты; j = 1...m – критерии удовлетворенности Шкала оценки критериев: 5 – отлично; 4 – хорошо; 3 – удовлетворительно; 2 – скорее плохо; 1 – очень плохо. Дополнительно для целей углубленного анализа собираются данные по основным проблемам, с которыми сталкивался бизнес при подборе кадров. Дополнительно для целей углубленного анализа задаются уточняющие вопросы при оценке «очень плохо» и «скорее плохо»: критерия удовлетворенности 1): наименование профессий, по которым не удается подобрать сотрудников необходимой квалификации; критерия удовлетворенности 2): через какие ресурсы осуществлялся поиск сотрудников; сколько времени потребовалось на подбор сотрудников необходимой квалификации</p>
IV	<p><b>ПОДДЕРЖКА МАЛОГО И СРЕДНЕГО ПРЕДПРИНИМАТЕЛЬСТВА</b></p>			
26.	<p>Количество субъектов малого и среднего предпринимательства на 1 тыс. человек населения, шт./тыс. чел.</p>	<p>Соотношение количества субъектов малого и среднего предпринимательства к численности населения муниципального образования</p>	<p>Рассчитывается органом исполнительной власти Сахалинской области, являющимся ответственным за улучшение показателей (постановление Правительства Сахалинской области № 258)</p>	<p>МСП * 1000 численность МО, ГДЕ: МСП - количество субъектов малого и среднего предпринимательства (юридические</p>



				<p>лица и индивидуальные предприниматели), шт.; количество плательщиков налога на профессиональный доход, за исключением индивидуальных предпринимателей, применяющих налог на профессиональный доход, чел.</p> <p>Численность МО - население в муниципальном образовании, чел.</p> <p>Соответствие значения показателя баллам: Максимум – 5 баллов.</p> <p>5 – значение показателя больше либо равно среднему значению группы «А» по РФ в Национальном рейтинге состояния инвестиционного климата текущего года</p> <p>4 – среднее значение показателя находится в диапазоне «А – В» ср. значения по РФ в Национальном рейтинге состояния инвестиционного климата текущего года</p> <p>3 – среднее значение показателя находится в диапазоне «В – С» ср. значения по РФ в Национальном рейтинге состояния инвестиционного климата текущего года</p> <p>2 – среднее значение показателя находится в диапазоне «С – D» ср. значения по РФ в Национальном рейтинге состояния инвестиционного климата текущего года</p> <p>1 – среднее значение показателя находится в диапазоне «D – E» и ниже ср. значения по РФ в Национальном рейтинге состояния инвестиционного климата текущего года</p>
27.	Доля численности работников малого и среднего предпринимательства в общей численности занятого населения, %	Соотношение численности работников (без внешних совместителей), занятых на субъектах малого и среднего предпринимательства (включая индивидуальных предпринимателей и самозанятых), к численности занятого населения в муниципальном образовании	Рассчитывается органом исполнительной власти Сахалинской области, являющимся ответственным за улучшение показателей (постановление Правительства Сахалинской области № 258)	<p>СПЧР МСП  <u>ЧЗН МО</u>, где:</p> <p>СПЧР МСП – среднестатистическая численность работников в муниципальном образовании, занятых на субъектах малого и среднего предпринимательства (юридические лица и</p>



				<p>индивидуальные предприниматели), чел.; количество индивидуальных предпринимателей, чел.; количество плательщиков налога на профессиональный доход, за исключением индивидуальных предпринимателей, применяющих налог на профессиональный доход, чел.; ЧЗН МО - численность занятых в экономике в муниципальном образовании, чел. Соответствие значения показателя баллам: Максимум – 5 баллов.</p> <p>5 – значение показателя больше либо равно среднему значению группы «А» по РФ в Национальном рейтинге состояния инвестиционного климата текущего года</p> <p>4 – среднее значение показателя находится в диапазоне «А – В» ср. значения по РФ в Национальном рейтинге состояния инвестиционного климата текущего года</p> <p>3 – среднее значение показателя находится в диапазоне «В – С» ср. значения по РФ в Национальном рейтинге состояния инвестиционного климата текущего года</p> <p>2 – среднее значение показателя находится в диапазоне «С – D» ср. значения по РФ в Национальном рейтинге состояния инвестиционного климата текущего года</p> <p>1 – среднее значение показателя находится в диапазоне «D – E» и ниже ср. значения по РФ в Национальном рейтинге состояния инвестиционного климата текущего года</p>
<p>28. Доступность и актуальность материалов, размещенных на информационных ресурсах муниципальных</p>	<p>Критерии удовлетворенности:                  - удобная система навигации раздела на сайте;                  = актуальность и содержательность раздела на сайте;                  - наличие группы в мессенджерах;                  - активность участия представителей</p>	<p>Исходные данные Оператора, полученные в ходе опроса:                  - респондентов, отобранных методом случайной выборки;                  - представителей Деловых объединений Сахалинской области.                  База респондентов формируется</p>	<p>Максимум – 5 баллов (вычисляется средний балл по каждому критерию удовлетворенности, потом средний балл по показателю)                  5 – отлично;                  4 – хорошо;                  3 – удовлетворительно;</p>	




	<p>образований об инвестиционной и предпринимательской деятельности, баллы</p>	<p>органов местного самоуправления в мессенджерах; актуальности и содержательности информации в мессенджерах; - своевременное информирование предпринимателей на сайте и в мессенджерах</p>	<p>Оператором и Деловыми объединениями Сахалинской области по форме согласно приложению № 3 к Методике</p>	<p>2 – скорее плохо; 1 – очень плохо.</p>
29.	<p>Оценка необходимой для ведения бизнеса недвижимости, земельных (строений, земельных участков), баллы</p>	<p>Проводится опрос респондентов по удовлетворенности оказания имущественной поддержки субъектам МСП. Источник - перечень муниципального имущества, свободного от прав третьих лиц; перечень муниципальных инвестиционных площадок (свободные земельные участки) Проводится опрос респондентов по каждому критерию удовлетворенности: - доступность качественной информации о недвижимости (или земельных участках) для бизнес-целей; - количество доступной недвижимости (или земельных участков) для бизнес-целей для покупки или аренды по приемлемой цене; - удобство расположения недвижимости (или земельных участков) необходимого качества для бизнес-целей</p>	<p>Исходные данные Оператора, полученные в ходе опроса респондентов, отобранных методом случайной выборки из респондентов, получивших услугу в течение последних 12 месяцев. База респондентов предоставляется органом местного самоуправления, органом исполнительной власти Сахалинской области, являющимся ответственным за улучшение показателя (постановление Правительства Сахалинской области № 258) по форме согласно приложению № 2 к Методике</p>	<p>Максимум – 5 баллов (вычисляется средний балл по каждому критерию удовлетворенности, потом средний балл по показателю) 5 – отлично; 4 – хорошо; 3 – удовлетворительно; 2 – скорее плохо; 1 – очень плохо; 0 – нет обратной связи / ни один субъект предпринимательства не воспользовался услугой</p>
30.	<p>Доля закупок у субъектов малого предпринимательства и социально ориентированных некоммерческих организаций в соответствии со статьей 30 Федерального</p>	<p>Соотношение стоимости муниципальных контрактов, заключенных с субъектами малого бизнеса по процедурам закупки, объявленных только для СМП, к совокупному годовому объему закупок, рассчитанному в соответствии со ст. 30 Закона № 44-ФЗ</p>	<p>Рассчитывается органом исполнительной власти Сахалинской области, являющимся ответственным за улучшение показателей (постановление Правительства Сахалинской области № 258)</p>	<p><math display="block">\frac{(КЗ + КП)}{ОМЗ} * 100\%, \text{ где:}</math> КЗ – стоимость контрактов, заключенных с субъектами малого предпринимательства по процедурам закупок, объявленных только для субъектов малого предпринимательства; КП – объем привлечения в отчетном году</p>

<p>закон от 05.04.2013 № 44-ФЗ «О контрактной системе в сфере закупок товаров, работ, услуг для обеспечения государственных и муниципальных нужд» (далее – Закон № 44-ФЗ), %</p>			<p>субподрядчиков и соисполнителей из числа субъектов малого предпринимательства к исполнению контрактов, заключенных по результатам определений поставщиков (подрядчиков, исполнителей), в извещениях об осуществлении которых было установлено требование к поставщику (подрядчику, исполнителю), не являющемуся субъектом малого предпринимательства, о привлечении к исполнению контракта субподрядчиков (соисполнителей) из числа субъектов малого предпринимательства;</p> <p>ОМЗ – совокупный годовой объем муниципальных закупок, рассчитанный в соответствии со ст. 30 Закона № 44-ФЗ.</p> <p>Соответствие значения показателя баллам:</p> <p>Максимум – 5 баллов.</p> <p>5 – 45% и более  4 – от 40% до 44%  3 – от 35% до 39%  2 – от 30% до 34%  1 – от 25% до 29%  0 – менее 25%</p>
<p>31. Муниципальная поддержка инвестиционной и предпринимательской деятельности, баллы</p>	<p>Оценивается удовлетворенность получения каждого вида муниципальной поддержки:</p> <ul style="list-style-type: none"> <li>- финансовая;</li> <li>- консультационная;</li> <li>- образовательная</li> </ul>	<p>Исходные данные Оператора, полученные в ходе опроса респондентов, отобранных методом случайной выборки из респондентов, получивших поддержку в течение последних 12 месяцев.</p> <p>База респондентов предоставляется органом местного самоуправления по форме согласно приложению № 2 к Методике</p>	<p>Максимум – 5 баллов (вычисляется средний балл по каждому критерию удовлетворенности, потом средний балл по показателю)</p> <p>5 – отлично;  4 – хорошо;  3 – удовлетворительно;  2 – скорее плохо;  1 – очень плохо;  0 – нет обратной связи / ни один субъект предпринимательства не воспользовался услугой</p>



Е. В. ШАРОЙКИНА



<p>32. Качество работы органов местного самоуправления по развитию малого и среднего предпринимательства, баллы</p>	<p>Исходные данные, полученные из отчетов муниципальных образований о количестве субъектов МСП, получивших поддержку из всех источников финансирования</p>	<p><math display="block">K_1 = \frac{МСПП}{МСПП_{\max}} * 0,4, \text{ где:}</math></p> <p>МСПП – фактическое количество субъектов малого и среднего предпринимательства, получивших поддержку в муниципальном образовании, ед.;          МСПП<sub>max</sub> – максимальное количество субъектов малого и среднего предпринимательства, получивших поддержку среди муниципальных образований Сахалинской области, ед.;          0,4 – удельный вес критерия</p>
<p>Объем финансирования, направленный на поддержку субъектов МСП за счет всех источников финансирования, в отчетном году</p>	<p>Исходные данные, полученные из отчетов муниципальных образований об объеме предоставленной поддержки за счет всех источников финансирования</p>	<p><math display="block">K_2 = \left( \frac{ОФ}{СМСП} \right) / \left( \frac{ОФ}{СМСП} \right)_{\max} * 0,3</math></p> <p><math>\left( \frac{ОФ}{СМСП} \right)_{\max}</math> – максимальное значение среди муниципальных образований Сахалинской области;          ОФ – фактический объем финансирования, направленный на поддержку субъектов малого и среднего предпринимательства в муниципальном образовании, тыс. руб.;          СМСП – количество субъектов малого и среднего предпринимательства в муниципальном образовании по итогам отчетного года, ед.;          0,3 – удельный вес критерия</p>
<p>Количество созданных рабочих мест субъектами МСП, получивших поддержку в отчетном году</p>	<p>Исходные данные, полученные из отчетов муниципальных образований об объеме предоставленной поддержки за счет всех источников финансирования</p>	<p><math display="block">K_3 = \left( \frac{СРМ}{СРМ_{\max}} \right) * 0,3, \text{ где:}</math></p>



				<p>СРМ – фактическое количество созданных рабочих мест субъектами малого и среднего предпринимательства, получивших поддержку, ед.;</p> <p>СРМ<sub>max</sub> – максимальное количество созданных рабочих мест субъектами малого и среднего предпринимательства, получивших поддержку, ед.;</p> <p>0,3 – удельный вес критерия</p> <p>Сумма значений по результатам расчета трех критериев:</p> $K = 5 * (K_1 + K_2 + K_3)$ <p>Максимум 5 баллов:</p> <p>5 – K равен или ниже K<sub>max</sub> &lt;*&gt;, но не более чем на 1;</p> <p>4 – K ниже K<sub>max</sub> &lt;*&gt; в диапазоне от 1,01 до 2;</p> <p>3 – K ниже K<sub>max</sub> &lt;*&gt; в диапазоне от 2,01 до 3;</p> <p>2 – K ниже K<sub>max</sub> &lt;*&gt; в диапазоне от 3,01 до 4;</p> <p>1 – K ниже K<sub>max</sub> &lt;*&gt; более чем на 4,01</p> <p>-----</p> <p>&lt;*&gt; K<sub>max</sub> – максимально возможный K среди всех муниципальных образований Сахалинской области</p>
33.	Активность участия органов местного самоуправления Сахалинской области на платформе «Смартека», баллы	Количество практик, опубликованных на платформе «Смартека» и практик других субъектов Российской Федерации, внедренных на территории муниципальных образований Сахалинской области	<p>Рассчитывается органом исполнительной власти Сахалинской области, являющимся ответственным за улучшение показателей Рейтинга в соответствии с постановлением Правительства Сахалинской области № 258</p>	<p>Рассчитывается количество практик, опубликованных на платформе «Смартека» и практик, других субъектов Российской Федерации, внедренных на территории муниципальных образований Сахалинской области</p> <p>Соответствие значения баллам:</p> <p>Максимум – 5 баллов</p> <p>5 – 8 практик и более</p> <p>4 – от 6 практик до 7 практик</p> <p>3 – 5 практик</p> <p>2 – от 3 практик до 4 практик</p>

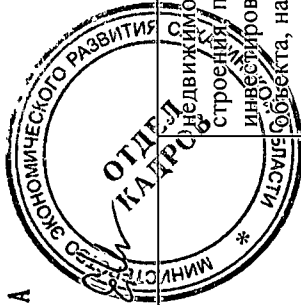




				<p>1 – от 1 практики до 2 практик 0 – практики отсутствуют Дополнительно установленный повышающий коэффициент за публикацию и внедрение практик в категории «Развитие предпринимательства» 2,0 – 3 практики и более 1,75 – 2 практики 1,5 – 1 практики В случае превышения суммы набранных баллов с учетом повышающего коэффициента, количество набранных баллов приравнивается к максимально возможному (5 баллов)</p>
34.	<p>Удовлетворенность необходимой для ведения бизнеса недвижимостью (строениями, земельными участками), баллы</p>	<p>Критерии оценки: - наличие и качество муниципальных правовых актов о механизмах защиты прав инвесторов и поддержки инвестиционной деятельности при предоставлении недвижимости (помещений, строений, земельных участков); - наличие линии информационно-консультационной поддержки (сайт, электронная почта, телефон и т.п.) по получению недвижимости для ведения бизнеса, в том числе описания последовательности действий (пошаговая инструкция или инфографика), сведений о сроках рассмотрения, соблюдения сроков, информации о поступивших и рассмотренных обращениях; - удовлетворенность получателей услуг качеством их оказания (отсутствие жалоб на действия (бездействие) и (или) решения); - степень готовности объекта</p>	<p>Исходные данные полученные в результате анкетирования представителей Деловых объединений Сахалинской области</p>	<p>Максимум – 5 баллов (вычисляется средний балл по каждому критерию удовлетворенности, потом средний балл по показателю) 5 – отлично; 4 – хорошо; 3 – удовлетворительно; 2 – скорее плохо; 1 – очень плохо; 0 – нет обратной связи</p>

КОПИЯ ВЕРНА

Е. В. ШАРОВКИНА



		<p>Состояние недвижимости (земельного участка, строения, помещения) к инвестированию (наличие границ объекта, наличие межевания; соответствие вида разрешенного использования объекта использованию объекта; градостроительному регламенту; отсутствие ограничений (обременений); наличие объектов инфраструктуры (подъездные пути, снабжение ресурсами, связью) для разрешенного(ых) вида(ов) деятельности</p>		
--	--	---	--	--

ПРИЛОЖЕНИЕ № 2  
 к методике формирования рейтинга  
 инвестиционной привлекательности  
 муниципальных образований  
 Сахалинской области, утвержденной  
 приказом министерства экономического  
 развития Сахалинской области  
 от 28.02.2019 № 4-3.05-146/24

№ п/п	Номер показателя в соответствии с Приложением 1										Комментарии образов														
	1, 2, 3	4, 5, 6	7, 8, 9	10, 11, 12	13, 14, 15	16, 17, 18	20	21	24	25		29	31												
1	Город	Фамилия	Имя	Отчество	Должность	Организация	ИНН	Контактный телефон	Мобильный телефон	Электронная почта	1, 2, 3	4, 5, 6	7, 8, 9	10, 11, 12	13, 14, 15	16, 17, 18	20	21	24	25	29	31	Комментарии образов		
2	г. Лысково	Карпушкова	Ольга	Викторовна	Директор	ООО "Родник"	115522000010	89012223344	89012233445	mail@mail.ru		+			+			+							
3																									
4																									
5																									
6																									
7																									
8																									
9																									
10																									
11																									
12																									
13																									
14																									
15																									
16																									
17																									
18																									
19																									
20																									
21																									
22																									
23																									
24																									
25																									
26																									
27																									
28																									
29																									
30																									



КОПИЯ ВЕРН

Е. В. ШАРОЖКИНА

ПРИЛОЖЕНИЕ № 3  
к методике формирования рейтинга  
инвестиционной привлекательности  
муниципальных образований  
Сахалинской области, утверждённой  
приказом министерства экономического  
развития Сахалинской области  
от 28.01.2024 № 1-3.05-146/24

Форма для заполнения списка респондентов по рейтингу инвестиционной привлекательности муниципальных образований Сахалинской области											Номер показателя в соответствии с Приложением 1				
№ п/п	Город	Фамилия	Имя	Отчество	Должность	Организация	ИНН	Контактный телефон	Мобильный телефон	Электронная почта	20	21	23	28	Комментарии
1	г. Лысково	Карнаухова	Ольга	Викторовна	Директор	ООО "Родник"	1155222000010	89012223344	89012233445	mail@mail.ru		+	+		образец
2															
3															
4															
5															
6															
7															
8															
9															
10															
11															
12															
13															
14															
15															
16															
17															
18															
19															
20															
21															
22															
23															
24															
25															
26															
27															
28															
29															
30															



КОПИЯ ВЕРНА

Е.В. ШАРОЙКИНА