



РЕГИОНАЛЬНАЯ ЭНЕРГЕТИЧЕСКАЯ КОМИССИЯ
САХАЛИНСКОЙ ОБЛАСТИ

ПРИКАЗ

от 25 ноября 2016 года № 40-ОКК

г. Южно-Сахалинск

**О корректировке на 2017 год тарифов
МУП «Тепловые сети» муниципального образования «Холмский
городской округ» Сахалинской области на питьевую воду (питьевое
водоснабжение) и водоотведение, установленных на долгосрочный
период регулирования**

В соответствии с Федеральным законом от 7 декабря 2011 года № 416-ФЗ «О водоснабжении и водоотведении», Постановлением Правительства Российской Федерации от 13 мая 2013 года № 406 «О государственном регулировании тарифов в сфере водоснабжения и водоотведения», приказом Федеральной службы по тарифам от 27 декабря 2013 года № 1746-э «Об утверждении Методических указаний по расчету регулируемых тарифов в сфере водоснабжения и водоотведения», учитывая итоги заседания региональной энергетической комиссии Сахалинской области (протокол от 25 ноября 2016 года № 31), приказываю:

1. Внести следующие изменения в приказ региональной энергетической комиссии Сахалинской области от 16.12.2015 № 48-ОКК «Об установлении тарифов МУП «Тепловые сети» муниципального образования «Холмский городской округ» на питьевую воду (питьевое водоснабжение) и водоотведение» с учетом изменений, внесенных приказом региональной энергетической комиссии Сахалинской области от 14.06.2016 № 10-ОКК:


1.1. в приложении 1 раздел 2 изложить в следующей редакции:

3.25-76 (п)(4.0)



«Раздел 2. Планируемый объем подачи воды, объем финансовых потребностей, необходимых для реализации производственной программы, отчет об исполнении производственной программы за истекший период регулирования»

№ п/п	Показатели производственной деятельности	Ед. изм.	Истекший период регулирования - 2015 год		2016 год	2017 год	2018 год
			План	Факт			
1	2	3	4	5	6	7	8
1	Объем выработки воды	тыс. куб.м	173,714	165,794	164,755	162,857	161,032
2	Объем воды, используемой на собственные нужды	тыс. куб.м	0	0	0	0	0
3	Объем отпуска в сеть	тыс. куб.м	173,714	165,794	164,755	162,857	161,032
4	Объем потерь	тыс. куб.м	23,451	22,46	22,242	20,357	18,519
5	Уровень потерь к объему отпущенной воды в сеть	%	13,5	13,5	13,5	12,5	11,5
6	Полезный отпуск товаров и услуг, в том числе:	тыс. куб.м	150,263	143,214	142,513	142,50	142,513
6.1	Объем реализации товаров и услуг, из них:	тыс. куб.м	144,14	136,014	136,367	136,367	136,367
6.1.1	населению	тыс. куб.м	121,38	119,05	118,144	118,144	118,144
6.1.2	бюджетным потребителям	тыс. куб.м	19,195	13,061	14,420	14,420	14,420
6.1.3	прочим потребителям	тыс. куб.м	3,565	3,903	3,803	3,803	3,803
6.2	Объем воды собственным структурным подразделениям	тыс. куб.м	6,123	7,2	6,146	6,133	6,146
7	Объем финансовых потребностей, необходимых для реализации производственной про-	тыс. руб.	11803,62	12066,42	1495,8	1325,67	12630,0



	граммы						
8	Выполнение плана мероприятий по повышению эффективности деятельности организации	тыс. руб.	681,02	888	-	-	-

»;

1.2. в приложении 1 в разделе 5 строку 4 изложить в следующей редакции:

«


4	Расходы на реализацию производственной программы в течение срока ее действия	97,4	106,6	104,8
---	--	------	-------	-------

»;

1.3. в приложении 2 раздел 2 изложить в следующей редакции:

«Раздел 2. Планируемый объем принимаемых сточных вод, объем финансовых потребностей, необходимых для реализации производственной программы

№ п/п	Показатели производственной деятельности	Ед. изм.	Истекший период регулирования 2015 год		2016 год	2017 год	2018 год
			План	Факт			
1	2	3	4	5	6	7	8
1	Объем отведенных стоков	тыс. куб.м	129,876	118,162	119,280	119,211	119,280
1.1	Объем реализации товаров и услуг, в том числе по потребителям:	тыс. куб.м	128,588	116,855	117,904	117,904	117,904
1.1.1	населению	тыс. куб.м	116,095	105,641	106,781	106,781	106,781
1.1.2	бюджетным потребителям	тыс. куб.м	10,116	8,787	8,720	8,720	8,720
1.1.3	прочим потребителям	тыс. куб.м	2,377	2,427	2,403	2,403	2,403
1.2	Объем отведенных стоков от собственных структурных подразделений	тыс. куб.м	1,288	1,307	1,276	1,307	1,376
2	Объем финансовых	тыс.	6925,55	7006,12	6648,88	6600,75	6958,67



	потребностей, необходимых для реализации производственной программы	руб.					
3	Выполнение плана мероприятий по повышению эффективности деятельности организации	тыс. руб.	188,91	204,4	-	-	-

»;
1.4. в приложении 2 в разделе 5 строку 4.1 заменить строкой 4 следующего содержания:

«

4	Расходы на реализацию производственной программы в течение срока ее действия	91,7	103,97	104,53
---	--	------	--------	--------

»;

- 1.5. приложение 4 изложить в редакции согласно приложению.
2. Настоящий приказ вступает в силу с 1 января 2017 года.
3. Опубликовать настоящий приказ на официальном сайте региональной энергетической комиссии Сахалинской области в информационно - телекоммуникационной сети «Интернет» (<http://rec.admsakhalin.ru>), в газете «Губернские ведомости» и на «Официальном интернет-портале правовой информации» (www.pravo.gov.ru).

Председатель



Д.В. Чекрышев




ПРИЛОЖЕНИЕ
к приказу региональной
энергетической комиссии
Сахалинской области
от 25 декабря 2016 года № 40-ОКК

«ПРИЛОЖЕНИЕ 4
к приказу региональной
энергетической комиссии
Сахалинской области
от 16 декабря 2015 года № 48-ОКК

Тарифы МУП «Тепловые сети»
на питьевую воду (питьевое водоснабжение) и водоотведение, руб./куб.м.

Наименование регулируемых видов деятельности, групп потребителей	Период действия тарифа					
	2016 год		2017 год		2018 год	
	с 01 января по 30 июня	с 01 июля по 31 декабря	с 01 января по 30 июня	с 01 июля по 31 декабря	с 01 января по 30 июня	с 01 июля по 31 декабря
Питьевая вода (питьевое водоснабжение)						
1						
1.1	39,73	39,73	39,73	41,08	41,59	43,33
1.2	51,64	59,38	59,38	68,28	68,28	78,52



 КОМПЕТЕНТНЫЙ ЦЕНТР
 РЕГИОНАЛЬНАЯ ЭНЕРГЕТИКА
 КОМПЕТЕНТНЫЙ ЦЕНТР
 СТАРШИЙ ИНЖЕНЕР-ЭКОНОМИСТ
 Е.В. [подпись]

Водоотведение						
2						
2.1	для населения (с учетом НДС)	17,54	17,54	17,54	18,13	19,13
2.2	для иных потребите- лей (без НДС)	24,94	28,68	28,68	32,98	37,92

».

