



РЕГИОНАЛЬНАЯ ЭНЕРГЕТИЧЕСКАЯ КОМИССИЯ  
САХАЛИНСКОЙ ОБЛАСТИ

**ПРИКАЗ**

от 14 октября 2016 г. № 36

г. Южно-Сахалинск


**Об установлении предельных индексов  
максимально возможного изменения установленных тарифов на услуги  
организаций коммунального комплекса, оказывающих услуги в  
сфере утилизации твердых бытовых отходов, в среднем по  
муниципальным образованиям Сахалинской области  
на 2017-2019 годы**

В соответствии с частью 3 статьи 4 Федерального закона от 30 декабря 2004 года № 210-ФЗ «Об основах регулирования тарифов организаций коммунального комплекса», Положением о региональной энергетической комиссии Сахалинской области, утвержденным постановлением Правительства Сахалинской области от 17 мая 2013 года № 244, приказываю:

1. Установить предельные индексы максимально возможного изменения установленных тарифов на услуги организаций коммунального комплекса, оказывающих услуги в сфере утилизации твердых бытовых отходов, с учетом надбавок к тарифам на услуги организаций коммунального комплекса, оказывающих услуги в сфере утилизации твердых бытовых отходов, в среднем по муниципальным образованиям Сахалинской области на 2017 - 2019 годы с календарной разбивкой согласно приложению к настоящему приказу.

2. Опубликовать настоящий приказ на официальном сайте региональной энергетической комиссии Сахалинской области в информационно - телекоммуникационной сети «Интернет» (<http://res.admsakhalin.ru>), в газете «Гу-

3.25-44 (п)(3.0)




бернские ведомости» и на «Официальном интернет-портале правовой информации» ([www.pravo.gov.ru](http://www.pravo.gov.ru)).

Председатель



Д.В. Чекрышев

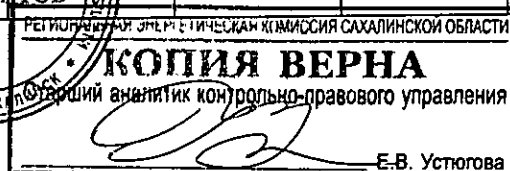


РЕГИОНАЛЬНАЯ ЭНЕРГЕТИЧЕСКАЯ КОМИССИЯ САХАЛИНСКОЙ ОБЛАСТИ  
**КОПИЯ ВЕРНА**  
Старший аналитик контрольно-правового управления  
  
Е.В. Устюгова

**ПРИЛОЖЕНИЕ**  
к приказу региональной  
энергетической комиссии  
Сахалинской области  
от 14 октября 2016 года № 36

**Пределные индексы**  
максимально возможного изменения установленных тарифов на услуги организаций коммунального комплекса, оказывающих услуги в сфере утилизации твердых бытовых отходов, с учетом надбавок к тарифам на услуги организаций коммунального комплекса, оказывающих услуги в сфере утилизации твердых бытовых отходов, в среднем по муниципальным образованиям Сахалинской области на 2017 - 2019 годы

№ п/п	Наименование муниципальных образований	Пределные индексы, %					
		2017 год		2018 год		2019 год	
		с 01.01.2017 по 30.06.2017	с 01.07.2017 по 31.12.2017	с 01.01.2018 по 30.06.2018	с 01.07.2018 по 31.12.2018	с 01.01.2019 по 30.06.2019	с 01.07.2019 по 31.12.2019
1.	городской округ «Город Южно-Сахалинск»	100,0	100,0	100,0	100,0	100,0	100,0
2.	«Анивский городской округ»	100,0	105,5	100,0	104,1	100,0	104,4
3.	городской округ «Долинский» Сахалинской области Российской Федерации	100,0	104,6	100,0	104,4	100,0	104,0
4.	Корсаковский городской округ Сахалинской области	100,0	104,8	100,0	103,9	100,0	102,1
5.	«Холмский городской округ» Сахалинской области	100,0	104,0	100,0	103,0	100,0	105,1



6.	«Невельский городской округ» Сахалинской области Российской Федерации	100,0	104,9	100,0	104,5	100,0	104,0
7.	«Томаринский городской округ» Сахалинской области	100,0	104,1	100,0	105,3	100,0	103,5
8.	«Макаровский городской округ» Сахалинской области	100,0	104,9	100,0	104,5	100,0	104,0
9.	Поронайский городской округ	100,0	108,0	100,0	107,4	100,0	101,7
10.	Углегорское городское поселение Углегорского муниципального района Сахалинской области	100,0	105,8	100,0	104,6	100,0	104,0
11.	Шахтерское городское поселение Углегорского муниципального района Сахалинской области	100,0	105,8	100,0	104,6	100,0	104,0
12.	Бошняковское сельское поселение Углегорского муниципального района	100,0	105,8	100,0	104,6	100,0	104,0



	Сахалинской области						
13.	городской округ «Смирныховский»	100,0	103,0	100,0	102,6	100,0	106,5
14.	«Тымовский городской округ»	100,0	103,2	100,0	106,6	100,0	102,7
15.	городской округ «Александровск-Сахалинский район» Сахалинской области	100,0	104,9	100,0	104,5	100,0	104,0
16.	«Городской округ Ногликский»	100,0	103,3	100,0	102,8	100,0	106,2
17.	городской округ «Охинский»	100,0	101,9	100,0	108,9	100,0	100,5
18.	«Южно-Курильский городской округ»	100,0	106,5	100,0	104,3	100,0	104,6
19.	«Курильский городской округ»	100,0	104,9	100,0	104,5	100,0	104,0
20.	Северо-Курильский городской округ	100,0	110,7	100,0	107,1	100,0	102,2

