

## КОМИТЕТ КУЛЬТУРНОГО НАСЛЕДИЯ САРАТОВСКОЙ ОБЛАСТИ

### П Р И К А З

от 21.06.2022 № 01-09/119

г. Саратов

**Об утверждении предмета  
охраны объекта культурного  
наследия регионального значения,  
расположенного по адресу: Саратовская  
область, г. Саратов, ул. Сакко и Ванцетти, 64**

В соответствии со статьями 20 и 20.1 Федерального закона от 25 июня 2002 года № 73-ФЗ «Об объектах культурного наследия (памятниках истории и культуры) народов Российской Федерации», приказом Министерства культуры РФ от 13 января 2016 года № 28 «Об утверждении Порядка определения предмета охраны объекта культурного наследия, включенного в единый государственный реестр объектов культурного наследия (памятников истории и культуры) народов Российской Федерации в соответствии со статьей 64 Федерального закона от 25 июня 2002 года № 73-ФЗ «Об объектах культурного наследия (памятниках истории и культуры) народов Российской Федерации», Положением о комитете культурного наследия Саратовской области, утвержденным постановлением Правительства Саратовской области от 6 декабря 2021 года № 1051-П, согласно проекту предмета охраны, разработанному РСК «Наследие», ПРИКАЗЫВАЮ:

1. Утвердить предмет охраны объекта культурного наследия регионального значения «Аптека», начало XX в., расположенного по адресу: Саратовская область, г. Саратов, ул. Сакко и Ванцетти, 64, согласно приложению.

2. Отделу правовой и организационно-кадровой работы (Белов А.К.) разместить приказ на официальном сайте в информационно-телекоммуникационной сети «Интернет» и направить в министерство информации и печати Саратовской области для официального опубликования.

3. Отделу учета объектов культурного наследия (Шустова Е.Г.) направить уведомления, предусмотренные действующим законодательством в сфере охраны объектов культурного наследия.

4. Контроль за исполнением настоящего приказа возложить на заместителя председателя комитета Афанасьеву В.П.

5. Приказ вступает в силу с момента его официального опубликования.

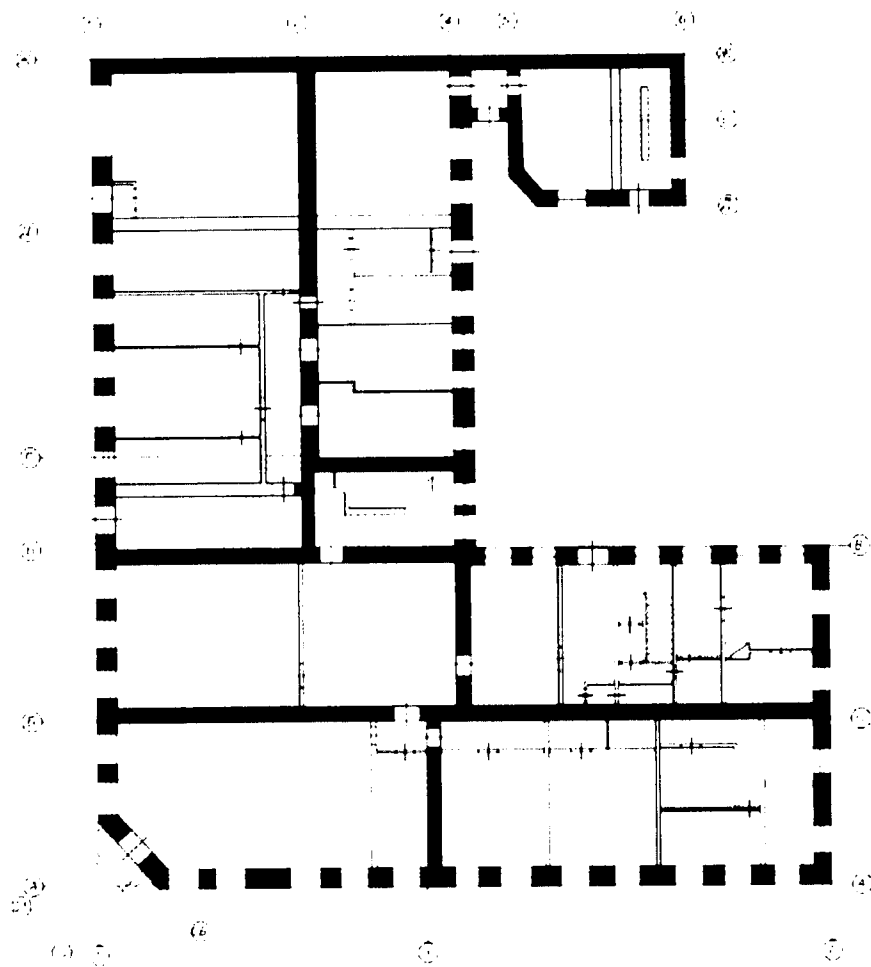
Министр области –  
председатель комитета

В.В. Мухин

**Предмет охраны объекта культурного наследия регионального значения «Аптека», начало XX в., расположенного по адресу: Саратовская область, г. Саратов, ул. Сакко и Ванцетти, 64**

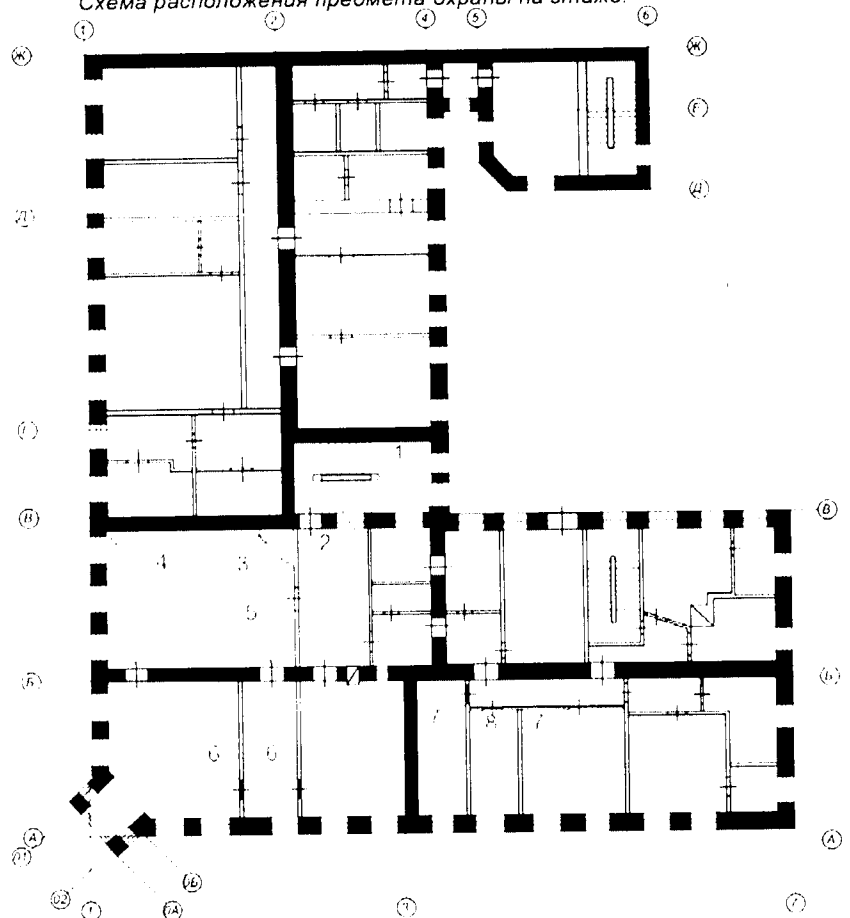
Наименование и описание предмета охраны	Изображение предмета охраны
<p><b>1. Местоположение Объекта в структуре города:</b> Угловое расположение на пересечении улиц Чапаева и Сакко и Ванцетти.</p>	 <p>Красный прямоугольник - исследуемый объект.</p>
<p><b>2. Габариты, объемно - планировочная композиция и конструктивное решение здания:</b></p> <p>2.1. 2-х этажное здание с подвалом сложной формы в плане; 2.2. Скатный тип кровли; 2.3. Исторические высотные отметки здания; 2.4. Местоположение несущих стен.</p>	 <p>Литер А</p> <p>Форма в плане</p>

Местоположение несущих стен 1 этажа  
Схема расположения предмета охраны на этаже.



Пол. 1 Чувствительная лестничная (трисуюлок оргаждеция) с освещенными герметизирующими (Фотин 12-16)

Местоположение несущих стен 2 этажа.  
 Схема расположения предмета охраны на этаже.



- Поз. 1 Чугунное ограждение лестницы (рисунок ограждения) с деревянными перилами (Фото 12-16).
- Поз. 2 Рисунок стальной решетки на окне (Фото 17).
- Поз. 3 Печь с лепным декором (Фото 18).
- Поз. 4 Лепная розетка на потолке (Фото 19).
- Поз. 5 Выпуклый карниз (Фото 20).
- Поз. 6 Деревянные филенчатые двери со стеклянными вставками, подлинная фурнитура дверей (Фото 21-22).
- Поз. 7 Деревянные филенчатые двери с фрамужой, подлинная фурнитура дверей (Фото 23,25).
- Поз. 8 Деревянные филенчатые двери, подлинная фурнитура дверей (Фото 24).

**3. Материал:**

**Материал стен - кирпич;**  
**материал кровельного**  
**покрытия - металл.**

Стены выполнены в  
 технике «открытого  
 кирпича», окрашены.

**4. Композиционное решение и архитектурно-художественное оформление фасадов здания:**

- 4.1. 14 световых осей фасада по ул. Чапаева;
- 4.2. 12 световых осей по ул. Сакко и Ванцетти;
- 4.3. 1 световая ось на уловом фасаде здания.



Общий вид. Фасады по ул. Чапаева и Сакко и Ванцетти




Общий вид. Фасад по ул. Сакко и Ванцетти



Общий вид. Фасад по ул. Чапаева

**5. Угловой эркер:**

**5.1.** Купол из кровельной жести со шпилем.



**5.2.** Лучковый фронтон эркера.



- 5.3.** Лепные детали пилястр эркера;
- 5.4.** Барельефные вазы-чаши на фризе со змеями;
- 5.5.** Деталь в виде головы льва;
- 5.6.** Пилястры с капителями и кронштейнами;
- 5.7.** Местоположение и габариты арочного оконного проема в центре эркера;
- 5.8.** Обрамление оконного проема архивольтом;
- 5.9.** Местоположение и габариты узких прямоугольных оконных проемов в торцах эркера;
- 5.10.** Фриз;



- 5.11. Лепные кронштейны под эркером;
- 5.12. Местоположение и форма дверного проема
- 5.13. Замковые камни над дверным проемом
- 5.14. Свод Монье в основании эркера
- 5.15. Рустовка стен в уровне 1-го этажа.



**6. Ризалиты:**

**Ризалиты в уровне**

**2-го этажа:**

- 6.1. Местоположение, габариты, декоративное оформление;
- 6.2. Лепной декор;
- 6.3. Треугольный фронтон с сухариками;
- 6.4. Аттики;
- 6.5. Местоположение и форма арочных оконных проемов;
- 6.6. Обрамление оконных проемов архивольтом;
- 6.7. Полуколонны ионического ордера с валютами и кронштейнами;
- 6.8. Декоративная кирпичная кладка;
- 6.9. Поребрики;
- 6.10. Подоконный декор.



(оси А-3, А-7, 1-Б, 1-Д)

**Ризалиты в уровне**

**1-го этажа:**

- 6.11. Местоположение и форма оконных проемов;
- 6.12. Замковые камни над лучковым завершением окна;
- 6.13. Рустовка стен между окнами;
- 6.14. Местоположение и форма дверных проемов;




(ось 1-3 - 1-6)




(ось 1-6 - 1-7)





(ось 1-Б - 1-В)



(ось 1-Д - 1-Ж)

**7. Простенки между ризалитами в уровне 2-го этажа:**

- 7.1. Венчающий карниз с декоративной кирпичной кладкой;
- 7.2. Сандрик-полочки с кронштейнами и лепным декором над окнами;
- 7.3. Местоположение и форма оконных проемов;
- 7.4. Лучковое завершение окон;
- 7.5. Подоконный декор;
- 7.6. Междуэтажный карниз с декоративной кирпичной кладкой;
- 7.7. Рустованные пилястры между окнами;
- 7.8. Сухарики.



**Простенки между ризалитами в уровне 1-го этажа:**

- 7.9. Местоположение и форма оконных проемов;
- 7.10. Замковые камни над лучковым завершением окна;
- 7.11. Рустовка стен между окнами;
- 7.12. Местоположение и форма дверных проемов.



(ось 1-3 - 1-6)




(ось 1-В - 1-Д)

**8. Элементы декоративного убранства в интерьере:**

- 8.1. Чугунное ограждение (рисунок) лестницы с деревянными перилами;





8.2. Стальная решетка  
(рисунок) на окне.



8.3. Печь с лепным  
декором.



8.4. Лепная розетка на потолке.



8.5. Тянутый карниз.



8.6. Филенчатые деревянные двери со стеклянными вставками (сохранившаяся подлинная фурнитура дверей).

8.7. Филенчатые деревянные двери с фрамугой (сохранившаяся подлинная фурнитура дверей).



