



**ГЛАВНОЕ УПРАВЛЕНИЕ
«РЕГИОНАЛЬНАЯ ЭНЕРГЕТИЧЕСКАЯ КОМИССИЯ»
РЯЗАНСКОЙ ОБЛАСТИ**

П О С Т А Н О В Л Е Н И Е


от 11 декабря 2023 г. № 286

Об установлении тарифов в сфере водоотведения для потребителей
ООО «Водосток» г. Сасово

В соответствии с Федеральным законом от 07.12.2011 г. № 416-ФЗ «О водоснабжении и водоотведении», постановлением Правительства РФ от 13.05.2013 г. № 406 «О государственном регулировании тарифов в сфере водоснабжения и водоотведения», на основании постановления Правительства Рязанской области от 02.07.2008 г. № 121 «Об утверждении положения о главном управлении «Региональная энергетическая комиссия» Рязанской области» главное управление «Региональная энергетическая комиссия» Рязанской области ПОСТАНОВЛЯЕТ:

1. Утвердить производственную программу ООО «Водосток» г. Сасово на водоотведение согласно приложению № 1.
2. Утвердить производственную программу ООО «Водосток» г. Сасово на водоотведение поверхностных сточных вод согласно приложению № 2.
3. Установить тарифы в сфере водоотведения для потребителей ООО «Водосток» г. Сасово согласно приложению № 3.
4. Установить долгосрочные параметры регулирования для ООО «Водосток» г. Сасово, в отношении которого тарифы в сфере водоотведения устанавливаются с применением метода индексации, согласно приложению № 3.
5. Тарифы, установленные пунктом 3 настоящего постановления, действуют с 1 января 2024 года по 31 декабря 2028 года.

Начальник главного управления
«Региональная энергетическая комиссия»
Рязанской области



И.В. Зайцева

Приложение № 1
к постановлению ГУ РЭК Рязанской области
от 11 декабря 2023 г. № 186

Производственная программа
ООО «Водосток» г. Сасово на водоотведение



Раздел 1. Паспорт производственной программы

Наименование регулируемой организации	ООО «Водосток»
Местонахождение регулируемой организации	391430, Рязанская обл., г. Сасово, ул. Ленина, д.48
Наименование уполномоченного органа	Главное управление «Региональная энергетическая комиссия» Рязанской области
Местонахождение уполномоченного органа	390013, г. Рязань, ул. МОГЭС, д. 12
Период реализации производственной программы	2024-2028 годы

Раздел 2. Перечень плановых мероприятий по ремонту объектов централизованных систем водоотведения, мероприятий, направленных на улучшение качества очистки сточных вод, мероприятий по энергосбережению и повышению энергетической эффективности, график реализации мероприятий производственной программы

№ п/п	Наименование мероприятия	Срок реализации мероприятия, лет	Финансовые потребности на реализацию мероприятия, тыс. руб.	Ожидаемый эффект		
				наименование показателя	тыс. руб.	%
1.	Текущий ремонт	2024	618,69	-	-	-
2.	Капитальный ремонт	2024	970,51	-	-	-
Итого:			1589,20			

Раздел 3. Планируемый объем принимаемых сточных вод

№ п/п	Показатели производственной деятельности	Ед. изм.	2024 год	2025 год	2026 год	2027 год	2028 год
1	Объем пропущенных сточных вод – всего, в том числе:	тыс. куб.м	793,933	793,933	793,933	793,933	793,933
1.1	собственные нужды	тыс. куб.м	0,540	0,540	0,540	0,540	0,540
1.2	по категориям потребителей – всего, в том числе:	тыс. куб.м	793,393	793,393	793,393	793,393	793,393
1.2.1	население	тыс. куб.м	605,951	605,951	605,951	605,951	605,951
1.2.2	бюджетные потребители	тыс. куб.м	57,441	57,441	57,441	57,441	57,441
1.2.3	прочие потребители	тыс. куб.м	130,001	130,001	130,001	130,001	130,001
2	Объем принятых сточных вод от других канализаций или отдельных канализационных сетей всего, – в том числе:	тыс. куб.м	0,000	0,000	0,000	0,000	0,000
2.1	неорганизованный приток	тыс. куб.м	0,000	0,000	0,000	0,000	0,000
3	Объем пропущенных сточных вод через очистные сооружения	тыс. куб.м	793,933	793,933	793,933	793,933	793,933
4	Объем переданных сточных вод на очистку другим канализациям	тыс. куб.м	0,000	0,000	0,000	0,000	0,000
5	Сброшенные воды без очистки	тыс. куб.м	0,0000	0,0000	0,0000	0,0000	0,0000

Раздел 4. Объем финансовых потребностей, необходимых для реализации производственной программы

Год	2024 год	2025 год	2026 год	2027 год	2028 год
Необходимая валовая выручка, тыс. руб.	37 279,88	37 753,63	41 678,60	43 189,06	44 754,66

Раздел 5. Плановые значения показателей надежности, качества и энергетической эффективности объектов централизованных систем водоотведения

№ п/п	Наименование показателей	Ед. изм.	Величина показателя на период регулирования		Динамика изменения, %	Величина показателя на период регулирования		Динамика изменения, %	Величина показателя на период регулирования		Динамика изменения, %
			2024 год	2025 год		2025/2024	2026 год		2026/2025	2027 год	
1.	Удельное количество аварий и засоров в расчете на протяженность канализационной сети	ед./км/год	0,00	0,00	100,0	0,00	100,0	0,00	100,0	0,00	100,0
2.	Доля сточных вод, не подвергающихся очистке, в общем объеме сточных вод, сбрасываемых в централизованные общесплавные или бытовые системы водоотведения	%	0,00	0,00	100,0	0,00	100,0	0,00	100,0	0,00	100,0
3.	Доля поверхностных сточных вод, не подвергающихся очистке, в общем объеме поверхностных сточных вод, принимаемых в централизованную ливневую систему водоотведения	%	-	-	-	-	-	-	-	-	-
4.	Доля проб сточных вод, не соответствующих установленным нормативам допустимых сбросов, лимитам на сбросы, рассчитанная применительно к видам централизованных систем водоотведения отдельно для общесплавной (бытовой) и ливневой централизованных систем водоотведения	%	0,00	0,00	100,0	0,00	100,0	0,00	100,0	0,00	100,0
5.	Удельный расход электрической энергии, потребляемой в	кВт*ч/ куб. м.	0,28	0,28	100,0	0,28	100,0	0,28	100,0	0,28	100,0

	технологическом процессе транспортировки сточных вод на единицу объема транспортируемых сточных вод										
6.	Удельный расход электрической энергии, потребляемой в технологическом процессе очистки сточных вод на единицу объема сточных вод, подвергающихся очистке	кВт*ч/ куб. м.	0,91	0,91	100,0	0,91	100,0	0,91	100,0	0,91	100,0


**Раздел 6. Отчет об исполнении производственной программы
за истекший период регулирования (2022 год)**

Наименование показателя	Единицы измерения	2022 год
Объем реализации воды	тыс. куб. м	793,393

**Раздел 7. Мероприятия, направленные на повышение качества
обслуживания абонентов**

№ п/п	Наименование мероприятия	График реализации мероприятия	Финансовые потребности на реализацию мероприятий, тыс. руб.
1.	-	-	-

Приложение № 2
к постановлению ГУ РЭК Рязанской области
от 11 декабря 2023 г. № 286



Производственная программа
ООО «Водосток» г. Сасово на водоотведение поверхностных сточных вод

Раздел 1. Паспорт производственной программы

Наименование регулируемой организации	ООО «Водосток»
Местонахождение регулируемой организации	391430, Рязанская обл., г. Сасово, ул. Ленина, д.48
Наименование уполномоченного органа	Главное управление «Региональная энергетическая комиссия» Рязанской области
Местонахождение уполномоченного органа	390013, г. Рязань, ул. МОГЭС, д. 12
Период реализации производственной программы	2024-2028 годы

Раздел 2. Перечень плановых мероприятий по ремонту объектов централизованных систем водоотведения, мероприятий, направленных на улучшение качества очистки поверхностных сточных вод, мероприятий по энергосбережению и повышению энергетической эффективности, график реализации мероприятий производственной программы

№ п/п	Наименование мероприятия	Срок реализации мероприятия, лет	Финансовые потребности на реализацию мероприятия, тыс. руб.	Ожидаемый эффект		
				наименование показателя	тыс. руб.	%
1.	Текущий ремонт	2024	47,19	-	-	-
2.	Капитальный ремонт	2024	42,03	-	-	-
Итого:			89,22			

Раздел 3. Планируемый объем принимаемых поверхностных сточных вод

№ п/п	Показатели производственной деятельности	Ед. изм.	2024 год	2025 год	2026 год	2027 год	2028 год
1	Объем пропущенных сточных вод – всего, в том числе:	тыс. куб.м	97,880	97,880	97,880	97,880	97,880
1.1	собственные нужды	тыс. куб.м	0,000	0,000	0,000	0,000	0,000
1.2	по категориям потребителей – всего, в том числе:	тыс. куб.м	97,880	97,880	97,880	97,880	97,880
1.2.1	население	тыс. куб.м	0,000	0,000	0,000	0,000	0,000
1.2.2	бюджетные потребители	тыс. куб.м	0,000	0,000	0,000	0,000	0,000
1.2.3	прочие потребители	тыс. куб.м	97,880	97,880	97,880	97,880	97,880
2	Объем принятых сточных вод от других канализаций или отдельных канализационных сетей всего, – в том числе:	тыс. куб.м	0,000	0,000	0,000	0,000	0,000
2.1	неорганизованный приток	тыс. куб.м	0,000	0,000	0,000	0,000	0,000
3	Объем пропущенных сточных вод через очистные сооружения	тыс. куб.м	97,880	97,880	97,880	97,880	97,880
4	Объем переданных сточных вод на очистку другим канализациям	тыс. куб.м	0,000	0,000	0,000	0,000	0,000
5	Сброшенные воды без очистки	тыс. куб.м	0,000	0,000	0,000	0,000	0,000

Раздел 4. Объем финансовых потребностей, необходимых для реализации производственной программы

Год	2024 год	2025 год	2026 год	2027 год	2028 год
Необходимая валовая выручка, тыс. руб.	4 323,84	4 543,51	4 722,76	4 909,31	5 103,47

	технологическом процессе транспортировки сточных вод на единицу объема транспортируемых сточных вод										
6.	Удельный расход электрической энергии, потребляемой в технологическом процессе очистки сточных вод на единицу объема сточных вод, подвергающихся очистке	кВт*ч/ куб. м.	0,95	0,95	100,0	0,95	100,0	0,95	100,0	0,95	100,0

**Раздел 6. Отчет об исполнении производственной программы
за истекший период регулирования (2022 год)**

Наименование показателя	Единицы измерения	2022 год
Объем реализации воды	тыс. куб. м	- *


* в 2022 году предприятием услуга по водоотведению поверхностных сточных вод не оказывалась, производственная программа не утверждалась.

**Раздел 7. Мероприятия, направленные на повышение качества
обслуживания абонентов**

№ п/п	Наименование мероприятия	График реализации мероприятия	Финансовые потребности на реализацию мероприятий, тыс. руб.
1.	-	-	-

Приложение № 3
к постановлению ГУ РЭК Рязанской области
от 11 декабря 2023 г. № 286

Тарифы в сфере водоотведения для потребителей ООО «Водосток» г. Сасово



№ п/п	Наименование тарифа	Год		Тариф, руб./куб. м	
1	Водоотведение	Потребители (включая налоги)			
		2024	с 01 января 2024 г. по 30 июня 2024 г.		44,82
			с 01 июля 2024 г. по 31 декабря 2024 г.		49,09
		2025	с 01 января 2025 г. по 30 июня 2025 г.		47,55
			с 01 июля 2025 г. по 31 декабря 2025 г.		47,55
		2026	с 01 января 2026 г. по 30 июня 2026 г.		47,55
			с 01 июля 2026 г. по 31 декабря 2026 г.		57,44
		2027	с 01 января 2027 г. по 30 июня 2027 г.		54,40
			с 01 июля 2027 г. по 31 декабря 2027 г.		54,40
		2028	с 01 января 2028 г. по 30 июня 2028 г.		54,40
			с 01 июля 2028 г. по 31 декабря 2028 г.		58,34
		Население (с НДС)			
		2024	с 01 января 2024 г. по 30 июня 2024 г.		44,82
			с 01 июля 2024 г. по 31 декабря 2024 г.		49,09
		2025	с 01 января 2025 г. по 30 июня 2025 г.		47,55
			с 01 июля 2025 г. по 31 декабря 2025 г.		47,55
2026	с 01 января 2026 г. по 30 июня 2026 г.		47,55		
	с 01 июля 2026 г. по 31 декабря 2026 г.		57,44		
2027	с 01 января 2027 г. по 30 июня 2027 г.		54,40		
	с 01 июля 2027 г. по 31 декабря 2027 г.		54,40		
2028	с 01 января 2028 г. по 30 июня 2028 г.		54,40		
	с 01 июля 2028 г. по 31 декабря 2028 г.		58,34		

2	Водоотведение поверхностных сточных вод	Потребители (включая налоги)		
		2024	с 01 января 2024 г. по 30 июня 2024 г.	43,18
			с 01 июля 2024 г. по 31 декабря 2024 г.	45,17
		2025	с 01 января 2025 г. по 30 июня 2025 г.	45,17
			с 01 июля 2025 г. по 31 декабря 2025 г.	47,67
		2026	с 01 января 2026 г. по 30 июня 2026 г.	47,67
			с 01 июля 2026 г. по 31 декабря 2026 г.	48,83
		2027	с 01 января 2027 г. по 30 июня 2027 г.	48,83
			с 01 июля 2027 г. по 31 декабря 2027 г.	51,48
		2028	с 01 января 2028 г. по 30 июня 2028 г.	51,48
			с 01 июля 2028 г. по 31 декабря 2028 г.	52,80
		Население (с НДС)		
		2024	с 01 января 2024 г. по 30 июня 2024 г.	-
			с 01 июля 2024 г. по 31 декабря 2024 г.	-
		2025	с 01 января 2025 г. по 30 июня 2025 г.	-
			с 01 июля 2025 г. по 31 декабря 2025 г.	-
		2026	с 01 января 2026 г. по 30 июня 2026 г.	-
			с 01 июля 2026 г. по 31 декабря 2026 г.	-
		2027	с 01 января 2027 г. по 30 июня 2027 г.	-
			с 01 июля 2027 г. по 31 декабря 2027 г.	-
2028	с 01 января 2028 г. по 30 июня 2028 г.	-		
	с 01 июля 2028 г. по 31 декабря 2028 г.	-		



Долгосрочные параметры регулирования для ООО «Водосток» г. Сасово,
в отношении которого тарифы на водоотведение, водоотведение поверхностных сточных вод
устанавливаются с применением метода индексации

№ п/п	Годы	Долгосрочные параметры регулирования тарифов			
		Базовый уровень операционных расходов, тыс. руб.	Индекс эффективности операционных расходов, %	Показатели энергосбережения и энергетической эффективности	
				Уровень потерь воды, %	Удельный расход электрической энергии*, кВтч/м ³
Водоотведение					
1.	2024	28 901,53	X	-	1,19
2.	2025	X	1,0	-	1,19
3.	2026	X	1,0	-	1,19
4.	2027	X	1,0	-	1,19
5.	2028	X	1,0	-	1,19
Водоотведение поверхностных сточных вод					
1.	2024	1098,82	X	-	0,95
2.	2025	X	1,0	-	0,95
3.	2026	X	1,0	-	0,95
4.	2027	X	1,0	-	0,95
5.	2028	X	1,0	-	0,95

*- в расчете на объем поданной в сеть воды (принятых сточных вод).