



ПРАВИТЕЛЬСТВО РЯЗАНСКОЙ ОБЛАСТИ

ПОСТАНОВЛЕНИЕ

от 22 февраля 2022 г. № 56

О внесении изменений в постановление Правительства Рязанской области от 30 октября 2013 г. № 357 «Об утверждении государственной программы Рязанской области «Развитие агропромышленного комплекса» (в редакции постановлений Правительства Рязанской области от 11.06.2014 № 155, от 29.12.2014 № 398, от 18.02.2015 № 20; от 15.04.2015 № 81, от 12.08.2015 № 196, от 07.10.2015 № 257, от 02.12.2015 № 295, от 23.12.2015 № 332, от 13.04.2016 № 72, от 28.12.2016 № 330, от 14.02.2017 № 22, от 26.04.2017 № 82, от 30.08.2017 № 205, от 26.12.2017 № 398, от 06.02.2018 № 20, от 22.05.2018 № 144, от 14.08.2018 № 236, от 08.10.2018 № 289, от 28.12.2018 № 441, от 23.04.2019 № 121, от 25.06.2019 № 179, от 26.06.2019 № 198, от 13.08.2019 № 251, от 22.10.2019 № 327, от 09.12.2019 № 388, от 18.12.2019 № 410, от 07.02.2020 № 14, от 27.04.2020 № 96, от 14.07.2020 № 167, от 21.07.2020 № 171, от 27.10.2020 № 277, от 01.12.2020 № 318, от 22.12.2020 № 352, от 02.02.2021 № 12, от 03.02.2021 № 13, от 09.03.2021 № 42, от 23.03.2021 № 57, от 30.03.2021 № 64, от 08.06.2021 № 149, от 10.08.2021 № 212, от 08.09.2021 № 233, от 28.09.2021 № 257, от 02.11.2021 № 297, от 07.12.2021 № 351, от 10.12.2021 № 353, от 13.12.2021 № 354, от 23.12.2021 № 397)

Правительство Рязанской области ПОСТАНОВЛЯЕТ:

Внести в приложение № 2 к постановлению Правительства Рязанской области от 30 октября 2013 г. № 357 «Об утверждении государственной программы Рязанской области «Развитие агропромышленного комплекса» следующие изменения:

1. В разделе 1 «Паспорт государственной программы Рязанской области»:

1) в абзаце третьем строки «Перечень подпрограмм» слово «Развития» заменить словом «Развитие»;



2) в строке «Финансовое обеспечение Программы» цифры «23424546,79024», «7896396,04947», «15528150,74077» заменить соответственно цифрами «28236080,6628», «7693483,7628», «20542596,9».

2. Раздел 3 «Финансовое обеспечение Программы» изложить в следующей редакции:

«3. Финансовое обеспечение Программы

№ п/п	Наименование	Источник ФО	Объем ФО по годам (тыс. руб.)									
			всего	2022	2023	2024	2025	2026	2027	2028	2029	2030
1	2	3	4	5	6	7	8	9	10	11	12	13
1	Всего по региональным проектам	всего	7 126 606,69076	2 431 787,10311	2 367 400,61857	2 327 418,96908	-	-	-	-	-	-
		ОБ	217 542,29076	74 288,10311	73 431,61857	69 822,56908	-	-	-	-	-	-
		ФБ	6 909 064,4	2 357 499,0	2 293 969,0	2 257 596,4	-	-	-	-	-	-
1.1.	Региональный проект «Экспорт продукции АПК (Рязанская область)», в том числе:	всего	6 993 620,09281	2 396 648,95878	2 328 393,40207	2 268 577,73196	-	-	-	-	-	-
		ОБ	213 552,69281	73 233,95878	72 261,40207	68 057,33196	-	-	-	-	-	-
		ФБ	6 780 067,4	2 323 415,0	2 256 132,0	2 200 520,4	-	-	-	-	-	-

1	2	3	4	5	6	7	8	9	10	11	12	13
1.1.1	По подпрограмме № 1 «Развитие подотрасли растениеводства, переработки и реализации продукции растениеводства»	всего	6 989 760,20621	2 395 273,19589	2 325 909,27836	2 268 577,73196	-	-	-	-	-	-
		ОБ	209 692,80621	71 858,19589	69 777,27836	68 057,33196	-	-	-	-	-	-
		ФБ	6 780 067,4	2 323 415,0	2 256 132,0	2 200 520,4	-	-	-	-	-	-
1.1.2	По подпрограмме № 5 «Эффективное вовлечение в оборот земель сельскохозяйственного назначения и развитие мелиоративного комплекса»	ОБ	3 859,8866	1 375,76289	2 484,12371	0,0	-	-	-	-	-	-
1.2	Региональный проект «Акселерация субъектов малого и среднего предпринимательства» (по подпрограмме № 3 «Развитие малых форм хозяйствования, сельскохозяйственной потребительской кооперации, поддержки садоводства и огородничества»)	всего	132 986,59795	35 138,14433	39 007,2165	58 841,23712	-	-	-	-	-	-
		ОБ	3 989,59795	1 054,14433	1 170,2165	1 765,23712	-	-	-	-	-	-
		ФБ	128 997,0	34 084,0	37 837,0	57 076,0	-	-	-	-	-	-
2	Всего по ведомственным проектам		-	-	-	-	-	-	-	-	-	-
3	Всего по комплексам процессных мероприятий	всего	21 109 473,97204	2 293 612,41895	1 754 230,55367	1 514 452,09942	2 388 905,0	2 460 458,8	2 535 356,7	2 617 436,4	2 718 672,5	2 826 349,5



1	2	3	4	5	6	7	8	9	10	11	12	13
		ОБ	7 475 941,47204	840 326,51895	485 272,15367	489 516,79942	860 038,7	890 944,2	923 583,8	957 573,5	994 827,2	1 033 858,6
		ФБ	13 633 532,5	1 453 285,9	1 268 958,4	1 024 935,3	1 528 866,3	1 569 514,6	1 611 772,9	1 659 862,9	1 723 845,3	1 792 490,9
Итого по Программе		всего	28 236 080,6628	4 725 399,52206	4 121 631,17224	3 841 871,0685	2 388 905,0	2 460 458,8	2 535 356,7	2 617 436,4	2 718 672,5	2 826 349,5
		ОБ	7 693 483,7628	914 614,62206	558 703,77224	559 339,3685	860 038,7	890 944,2	923 583,8	957 573,5	994 827,2	1 033 858,6
		ФБ	20 542 596,9	3 810 784,9	3 562 927,4	3 282 531,7	1 528 866,3	1 569 514,6	1 611 772,9	1 659 862,9	1 723 845,3	1 792 490,9
в том числе по ГРБС												
Минсельхозпрод РО		ОБ	7 693 483,7628	914 614,62206	558 703,77224	559 339,3685	860 038,7	890 944,2	923 583,8	957 573,5	994 827,2	1 033 858,6
		ФБ	20 542 596,9	3 810 784,9	3 562 927,4	3 282 531,7	1 528 866,3	1 569 514,6	1 611 772,9	1 659 862,9	1 723 845,3	1 792 490,9»

3. В разделе 5 «Сведения о подпрограммах Программы»:

1) в подразделе 5.1 «Подпрограмма № 1 «Развитие подотрасли растениеводства, переработки и реализации продукции растениеводства»:

- подпункты 1.1.1, 3.1.11, 3.2.1, 3.2.2, 3.2.6 таблицы пункта 4 «Результаты структурных элементов подпрограммы» изложить в следующей редакции:



1	2	3	4	5	6	7	8	9	10	11	12	13
«1.1.1	Прирост объема производства масличных культур	тыс. тонн	-	410,0	430,0	450,0	-	-	-	-	-	-»
«3.1.11	Объем реализованной продукции овощеводства защищенного грунта собственного производства, выращенной с применением технологии досвечивания	тыс. тонн	-	19,433	25,0	25,0	25,0	25,0	25,0	25,0	25,0	25,0»
«3.2.1	Доля застрахованной посевной (посадочной) площади в общей посевной (посадочной) площади (в условных единицах площади)	%	0,3	0,87	2,2	2,8	3,6	3,6	3,6	3,6	3,6	3,6
3.2.2	Площадь закладки многолетних насаждений	тыс. га	0,167	0,348	0,650	0,650	0,200	0,200	0,150	0,150	0,150	0,150»
«3.2.6	Объем реализованных зерновых культур собственного производства	тыс. тонн	-	550,0	600,0	455,0	455,0	455,0	455,0	455,0	455,0	455,0»

- пункт 5 «Перечень мероприятий подпрограммы» изложить в новой редакции согласно приложению № 1 к настоящему постановлению;

2) в подразделе 5.2 «Подпрограмма № 2 «Развитие подотрасли животноводства, переработки и реализации продукции животноводства»:

- подпункты 3.1.5, 3.2.1, 3.2.2 таблицы пункта 4 «Результаты структурных элементов подпрограммы» изложить в следующей редакции:

1	2	3	4	5	6	7	8	9	10	11	12	13
«3.1.5	Прирост производства молока в сельскохозяйственных организациях, крестьянских (фермерских) хозяйствах, включая индивидуальных предпринимателей, за отчетный год по отношению к среднему за 5 лет, предшествующих текущему, объему производства молока	тыс. тонн	114,3	43,5	40,4	39,5	28,3	28,4	28,5	28,6	28,7	28,8»
«3.2.1	Доля застрахованного поголовья сельскохозяйственных животных в общем поголовье сельскохозяйственных животных	%	-	14,44	34,7	34,7	40,9	40,9	40,9	40,9	40,9	40,9
3.2.2	Прирост объема молока сырого крупного рогатого скота, козьего и овечьего, переработанного на пищевую продукцию, за отчетный год по отношению к среднему объему производства молока за 5 лет, предшествующих отчетному году	тыс. тонн	-	9,148	11,096	17,34	9,5	9,0	8,5	8,0	7,5	7,0»

- пункт 5 «Перечень мероприятий подпрограммы» изложить в новой редакции согласно приложению № 2 к настоящему постановлению;

3) в подразделе 5.3 «Подпрограмма № 3 «Развитие малых форм хозяйствования, ... сельскохозяйственной потребительской кооперации,



поддержки садоводства и огородничества»:

- таблицу пункта 4 «Результаты структурных элементов подпрограммы» изложить в следующей редакции:

«№ п/п	Наименование	Ед. изм.	Значение по годам									
			базовый год: 2020	2022	2023	2024	2025	2026	2027	2028	2029	2030
1	2	3	4	5	6	7	8	9	10	11	12	13
1	Региональные проекты											
1.1	Региональный проект «Акселерация субъектов малого и среднего предпринимательства»											
1.1.1	Субъекты малого и среднего предпринимательства в АПК Рязанской области получили государственную поддержку в рамках федерального проекта на создание и развитие производств (количество крестьянских (фермерских) хозяйств, индивидуальных предпринимателей и сельскохозяйственных потребительских кооперативов, получивших государственную поддержку в рамках федерального проекта)	ед.	-	17	27	37	-	-	-	-	-	-
2	Ведомственные проекты	-	-	-	-	-	-	-	-	-	-	-
3	Комплекс процессных мероприятий											
3.1	Задача 1. Создание условий для развития и увеличения количества субъектов малого предпринимательства, крестьянских (фермерских) хозяйств и сельскохозяйственных потребительских кооперативов											
3.1.1	Количество проектов грантополучателей, реализуемых с помощью грантовой поддержки на развитие материально-технической базы сельскохозяйственных потребительских кооперативов	ед.	-	1	1	1	1	1	1	1	1	1
3.1.2	Количество проектов грантополучателей, реализуемых с помощью грантовой поддержки на развитие семейных ферм	ед.	3	5	5	5	3	3	3	3	3	3
3.2	Задача 2. Повышение уровня инженерного обустройства садоводческих и огороднических некоммерческих товариществ											
3.2.1	Количество садоводческих и огороднических некоммерческих товариществ, улучшивших	ед.	-	3	3	3	4	4	4	4	4	4



1	2	3	4	5	6	7	8	9	10	11	12	13
	уровень инженерного обустройства своих территорий											
3.3	Задача 3. Создание условий для развития сельского туризма											
3.3.1	Количество проектов развития сельского туризма, получивших государственную поддержку, обеспечивающих прирост производства сельскохозяйственной продукции (нарастающим итогом)	ед.	-	2	-	-	-	-	-	-	-	-»

- пункт 5 «Перечень мероприятий подпрограммы» изложить в новой редакции согласно приложению № 3 к настоящему постановлению;

4) в подразделе 5.4 «Подпрограмма № 4 «Модернизация, научное и инновационное развитие агропромышленного комплекса»:

- таблицу пункта 4 «Результаты структурных элементов подпрограммы» изложить в следующей редакции:

«№ п/п	Наименование	Ед. изм.	Значение по годам									
			базовый год: 2020	2022	2023	2024	2025	2026	2027	2028	2029	2030
1	2	3	4	5	6	7	8	9	10	11	12	13
1	Региональные проекты	-	-	-	-	-	-	-	-	-	-	-
2	Ведомственные проекты	-	-	-	-	-	-	-	-	-	-	-
3	Комплекс процессных мероприятий											
3.1	Задача 1. Создание и модернизация объектов агропромышленного комплекса, стимулирование приобретения сельскохозяйственными товаропроизводителями высокотехнологичных машин и оборудования											
3.1.1	Объемы приобретения сельскохозяйственными товаропроизводителями новой техники	млн. руб.	2557,0	203,0	100,8	100,9	731,1	760,4	790,8	822,4	855,3	889,5
3.1.2	Объем капитальных вложений на создание и модернизацию объектов агропромышленного комплекса	млн. руб.	910,1	1600,0	150,0	150,0	1799,8	1871,7	1946,6	2024,5	2105,4	2189,7
3.2	Задача 2. Стимулирование инвестиционной деятельности в агропромышленном комплексе											
3.2.1	Объем остатка ссудной задолженности по субсидируемым кредитам (займам)	млн. руб.	3775,7	1721,1	1455,4	930,8	654,4	365,9	113,5	31,1	-	-»

- пункт 5 «Перечень мероприятий подпрограммы» изложить в новой редакции согласно приложению № 4 к настоящему постановлению;



5) в подразделе 5.5 «Подпрограмма № 5 «Эффективное вовлечение в оборот земель сельскохозяйственного назначения и развитие мелиоративного комплекса»:

- подпункты 1.1.1, 3.2.1, 3.3.1 таблицы пункта 4 «Результаты структурных элементов подпрограммы» изложить в следующей редакции:

1	2	3	4	5	6	7	8	9	10	11	12	13
«1.1.1	Введено в эксплуатацию мелиорируемых земель для выращивания экспортно-ориентированной сельскохозяйственной продукции за счет реконструкции, технического перевооружения и строительства новых мелиоративных систем общего и индивидуального пользования и вовлечения в оборот выбывших сельскохозяйственных угодий для выращивания экспортно-ориентированной сельскохозяйственной продукции за счет проведения культуртехнических мероприятий (нарастающий итог)	тыс. га	1,4356	4,443	4,443	4,443	»
«3.2.1	Вовлечение в оборот выбывших сельскохозяйственных угодий за счет проведения культуртехнических мероприятий	тыс. га	31,5	8,384	5,859	5,979	20,0	17,0	15,0	13,0	10,0	10,0»
«3.3.1	Площадь пашни, на которой реализованы мероприятия в области известкования кислых почв	тыс. га	4,7	21,945	15,335	15,650	28,0	28,0	28,0	28,0	28,0	28,0»

- пункт 5 «Перечень мероприятий подпрограммы» изложить в новой редакции согласно приложению № 5 к настоящему постановлению;

6) в подразделе 5.6 «Подпрограмма № 6 «Комплексное развитие сельских территорий»:

- подпункты 3.3.1, 3.4.1, 3.4.2, 3.5.1-3.5.3 таблицы пункта 4 «Результаты структурных элементов подпрограммы» изложить в следующей редакции:

1	2	3	4	5	6	7	8	9	10	11	12	13
«3.3.1	Количество реализованных общественно значимых проектов по благоустройству сельских территорий	ед.	13	6	0	0	2	2	2	2	2	2»
«3.4.1	Количество реализованных проектов комплексного развития сельских территорий	ед.	-	0	1	0	1	1	1	1	1	1
3.4.2	Количество созданных рабочих мест (заполненных штатных единиц) в период реализации проектов, отобранных для субсидирования	ед.	-	1655	49	0	50	50	50	50	50	50»



1	2	3	4	5	6	7	8	9	10	11	12	13
3.5.1	Количество молодых специалистов в агропромышленном комплексе, которым назначены единовременные и ежемесячные пособия	чел.	27	35	50	50	50	50	50	50	50	50
3.5.2	Численность обучающихся по ученическим договорам и договорам о целевом обучении в образовательных организациях Министерства сельского хозяйства Российской Федерации и обучающихся в иных образовательных организациях	чел.	-	6	6	4	4	4	4	4	4	4
3.5.3	Численность обучающихся в образовательных организациях Министерства сельского хозяйства Российской Федерации и обучающихся в иных образовательных организациях, привлеченных для прохождения практики, в том числе производственной практики, и практической подготовки или осуществляющих трудовую деятельность сроком не более 6 месяцев	чел.	-	166	196	196	196	196	196	196	196	196»

- пункт 5 «Перечень мероприятий подпрограммы» изложить в новой редакции согласно приложению № 6 к настоящему постановлению;

7) пункт 5 «Перечень мероприятий подпрограммы» подраздела 5.7 «Подпрограмма № 7 «Обеспечение реализации Программы» изложить в новой редакции согласно приложению № 7 к настоящему постановлению.

Губернатор Рязанской области



Н.В. Любимов

Приложение № 1
к постановлению Правительства
Рязанской области

от 22.02.2022 № 56

«5. Перечень мероприятий подпрограммы:

№ п/п	Наименование	ГРБС	Исполнители	Источник ФО	КБК	Объемы ФО по годам (тыс. рублей)										
						2022	2023	2024	2025	2026	2027	2028	2029	2030		
1	2	3	4	5	6	7	8	9	10	11	12	13	14	15	16	
1	Региональные проекты					6 989 760,20621	2 395 273,19589	2 325 909,27836	2 268 577,73196							
1.1	Региональный проект «Экспорт продукции АПК (Рязанская область)», в том числе:			всего	T2											
				ОБ	T2	209 692,80621	71 858,19589	69 777,27836	68 057,33196							
				ФБ	T2	6 780 067,4	2 323 415,0	2 256 132,0	2 200 520,4							

1	2	3	4	5	6	7	8	9	10	11	12	13	14	15	16
1.1.1	Субсидии на стимулирование увеличения производства масличных культур	Минсельхозпрод РО	Минсельхозпрод РО	ОБ	T2	209 692,80621	71 858,19589	69 777,27836	68 057,33196	-	-	-	-	-	-
				ФБ	T2	6 780 067,4	2 323 415,0	2 256 132,0	2 200 520,4	-	-	-	-	-	-
	Всего по региональным проектам			всего		6 989 760,20621	2 395 273,19589	2 325 909,27836	2 268 577,73196	-	-	-	-	-	-
				ОБ		209 692,80621	71 858,19589	69 777,27836	68 057,33196	-	-	-	-	-	-
				ФБ		6 780 067,4	2 323 415,0	2 256 132,0	2 200 520,4	-	-	-	-	-	-
2	Ведомственные проекты	-	-	-	-	-	-	-	-	-	-	-	-	-	-
3	Комплекс процессных мероприятий	-	-	-	-	-	-	-	-	-	-	-	-	-	-

1	2	3	4	5	6	7	8	9	10	11	12	13	14	15	16
3.1	Задача 1. Увеличение объемов производства продукции растениеводства на основе повышения урожайности сельскохозяйственных культур, применения интенсивных технологий при их выращивании, в том числе:			всего	01				129 608,12501	150 540,7	156 562,2	162 824,6	169 337,7	176 111,1	183 155,6
3.1.1	Субсидии на возмещение части затрат на поддержку элитного семеноводства	Минсельхозпрод РО	Минсельхозпрод РО	ФБ	01	271 041,08865	28 871,15682	14 871,15682	15 552,97501	31 923,3	33 200,1	34 528,1	35 909,3	37 345,5	38 839,5
						1 118 951,55	109 055,15	109 055,15	114 055,15	118 617,4	123 362,1	128 296,5	133 428,4	138 765,6	144 316,1
				ФБ	01	36 788,13408	3 716,61136	3 716,61136	3 716,61136	3 865,3	4 019,9	4 180,7	4 347,9	4 521,8	4 702,7
				ФБ	01	269 779,65	27 255,15	27 255,15	27 255,15	28 345,4	29 479,2	30 658,3	31 884,7	33 160,1	34 486,5


1	2	3	4	5	6	7	8	9	10	11	12	13	14	15	16	
3.1.2	Субсидии на возмещение части затрат на проведение агротехнологических работ, повышение уровня экологической безопасности сельскохозяйственного производства, а также на повышение плодородия и качества почв	Минсельхозпрод РО	Минсельхозпрод РО	ОБ	01	85 710,27273	63 500,0	8 659,09091	8 659,09091	66 040,0	9 005,5	9 365,7	9 740,3	10 129,9	10 535,1	10 956,5
3.1.3	Субсидии на возмещение части затрат на обеспечение прироста сельскохозяйственной продукции собственного производства в рамках приоритетных подотраслей агропромышленного комплекса в области растениеводства	Минсельхозпрод РО	Минсельхозпрод РО	ОБ	01	30 085,98184	2 495,45455	2 495,45455	3 177,27274	3 304,4	3 436,5	3 574,0	3 717,0	3 865,6	4 020,3	4 202,3
3.1.4	Субсидии на поддержку отдельных подотраслей растениеводства	Минсельхозпрод РО	Минсельхозпрод РО	ОБ	01	220 630,2	18 300,0	18 300,0	23 300,0	24 232,0	25 201,3	26 209,3	27 257,7	28 348,0	29 481,9	29 481,9

1	2	3	4	5	6	7	8	9	10	11	12	13	14	15	16
3.2	Задача 2. Снижение рисков и повышение доходов сельскохозяйственных товаропроизводителей и перерабатывающих предприятий для ведения рентабельного производства в области растениеводства, в том числе:			всего	02	3 589 776,61305	339 598,57357	297 482,91448	334 848,125	394 671,6	410 458,4	426 876,7	443 952,0	461 710,0	480 178,3
3.2.1	Субсидии на возмещение части затрат сельскохозяйственных товаропроизводителей на уплату страховой премии, начисленной по договору сельскохозяйственного страхования в области растениеводства	Минсельхозгрод РО	Минсельхозгрод РО	ОБ	02	2 845 620,35	273 056,95	272 951,65	292 026,35	302 667,4	314 774,1	327 365,0	340 459,7	354 078,1	368 241,1
				ОБ	02	744 156,26305	66 541,62357	24 531,26448	42 821,775	92 004,2	95 684,3	99 511,7	103 492,3	107 631,9	111 937,2
				ФБ	02										
				ОБ	02										
				ФБ	02										

1	2	3	4	5	6	7	8	9	10	11	12	13	14	15	16
3.2.2	Субсидии на возмещение части затрат на закладку и (или) уход за многолетними насаждениями и (или) раскорчевку выбывших из эксплуатации многолетних насаждений	Минсельхозпрод РО	Минсельхозпрод РО	ОБ	02	51 291,15454	38 000,0	5 181,81818	38 000,0	5 181,81818	41 100,8	5 604,6	44 454,6	6 062,0	6 556,7
3.2.3	Субсидии сельскохозяйственным товаропроизводителям, организациям и индивидуальным предпринимателям на возмещение части затрат на обеспечение прироста объема зерна, использованного ими на производство продукции глубокой переработки зерна	Минсельхозпрод РО	Минсельхозпрод РО	ОБ	02	64 760,65909	6 000,0	5 985,64091	6 681,81818	6 949,1	7 227,1	7 516,1	7 816,8	8 129,5	8 454,6
3.2.4	Субсидии на возмещение части затрат производителям зерновых культур на производство и реализацию зерновых культур	Минсельхозпрод РО	Минсельхозпрод РО	ОБ	02	474 911,1	44 000,0	43 894,7	49 000,0	50 960,0	52 998,4	55 118,3	57 323,1	59 616,0	62 000,6
						238 049,80169	9 927,28948	9 927,28948	27 625,62273	28 730,6	29 879,8	31 075,1	32 318,1	33 610,8	34 955,2

1	2	3	4	5	6	7	8	9	10	11	12	13	14	15	16
				ФБ	02										
3.2.5	Субсидии на возмещение части процентной ставки по краткосрочным кредитам на проведение сезонных полевых работ	Минсельхозпрод РО	Минсельхозпрод РО	ОБ	02	386 753,8	45 000,0	3 000,0	3 000,0	50 618,9	52 643,6	54 749,4	56 939,4	59 216,9	61 585,6
3.2.6	Субсидии на возмещение части процентной ставки по краткосрочным кредитам, полученным на закупку сахарной свеклы для ее последующей переработки	Минсельхозпрод РО	Минсельхозпрод РО	ОБ	02	950,2	100,0	104,0	0,0	112,5	117,0	121,7	126,5	131,6	136,9
Всего по комплексу процессных мероприятий						4 979 769,2517	477 524,88039	421 409,2213	464 456,25001	545 212,3	567 020,6	589 701,3	613 289,7	637 821,1	663 333,9
				ОБ					58 374,75001	123 927,5	128 884,4	134 039,8	139 401,6	144 977,4	150 776,7
				ФБ											
						1 015 197,3517	95 412,78039	39 402,4213	58 374,75001	123 927,5	128 884,4	134 039,8	139 401,6	144 977,4	150 776,7
						3 964 571,9	382 112,1	382 006,8	406 081,5	421 284,8	438 136,2	455 661,5	473 888,1	492 843,7	512 557,2
						1 977 335,9	188 618,5	188 618,5	202 587,9	210 691,4	219 119,1	227 883,8	236 999,2	246 479,2	256 338,3

1	2	3	4	5	6	7	8	9	10	11	12	13	14	15	16
Итого по подпрограмме															
				ФБ		1 224 890,15791	167 270,97628	109 179,69966	126 432,08197	123 927,5	128 884,4	134 039,8	139 401,6	144 977,4	150 776,7
				ФБ		10 744 639,3	2 705 527,1	2 638 138,8	2 606 601,9	421 284,8	438 136,2	455 661,5	473 888,1	492 843,7	512 557,2
				всего		11 969 529,45791	2 872 798,07628	2 747 318,49966	2 733 033,98197	545 212,3	567 020,6	589 701,3	613 289,7	637 821,1	663 333,9



Приложение № 2
к постановлению Правительства
Рязанской области

от 22.02.2022 № 56

«5. Перечень мероприятий подпрограммы:


№ п/п	Наименование	ГРБС	Исполнители	Источник ФО	КБК	Объемы ФО по годам (тыс. рублей)									
						2022	2023	2024	2025	2026	2027	2028	2029	2030	
1	2	3	4	5	6	7	8	9	10	11	12	13	14	15	16
1	Региональные проекты	-	-	-	-	-	-	-	-	-	-	-	-	-	-
2	Ведомственные проекты	-	-	-	-	-	-	-	-	-	-	-	-	-	-
3	Комплекс процессных мероприятий														
3.1	Задача 1. Увеличение объемов производства продукции животноводства на основе стабилизации и роста поголовья животных, птицы и увеличения их продуктивности за счет породного обновления стада, создания сбалансированной кормовой базы и перехода к новым технологиям их содержания и кормления, в том числе:			всего	03	4 182 344,89316	517 141,10694	307 084,78892	320 313,3973	457 985,4	476 304,7	495 356,8	515 171,3	535 778,1	557 209,3
				ОБ	03	1 446 204,89316	257 482,70694	40 493,88892	42 332,8973	166 727,0	173 395,9	180 331,7	187 545,1	195 046,9	202 848,8
				ФБ	03	2 736 140,0	259 658,4	266 590,9	277 980,5	291 258,4	302 908,8	315 025,1	327 626,2	340 731,2	354 360,5

1	2	3	4	5	6	7	8	9	10	11	12	13	14	15	16
3.1.1	Субсидии на возмещение части затрат на поддержку племенного животноводства	Минсельхозпрод РО	Минсельхозпрод РО	ОБ	03	89 620,37276	8 959,09092	8 959,09092	8 959,09092	9 459,3	9 837,6	10 231,1	10 640,4	11 066,0	11 508,7
						657 216,2	65 700,0	65 700,0	65 700,0	69 368,0	72 142,7	75 028,4	78 029,6	81 150,7	84 396,8
3.1.2	Субсидии на возмещение части затрат на поддержку собственного производства молока	Минсельхозпрод РО	Минсельхозпрод РО	ОБ	03	196 706,34545	19 854,84545	20 827,45909	19 626,04091	20 563,6	21 386,2	22 241,6	23 131,3	24 056,5	25 018,8
						1 442 514,0	145 602,2	152 734,7	143 924,3	150 800,0	156 832,0	163 105,3	169 629,5	176 414,7	183 471,3
3.1.3	Субсидии на возмещение части затрат на обеспечение прироста сельскохозяйственной продукции собственного производства в рамках приоритетных подотраслей агропромышленного комплекса в области животноводства	Минсельхозпрод РО	Минсельхозпрод РО	ОБ	03	86 783,18182	6 594,02727	6 566,75455	9 321,3	9 694,2	10 081,9	10 485,2	10 904,6	11 340,8	11 794,4
						1 442 514,0	145 602,2	152 734,7	143 924,3	150 800,0	156 832,0	163 105,3	169 629,5	176 414,7	183 471,3

1	2	3	4	5	6	7	8	9	10	11	12	13	14	15	16
3.1.4	Субсидии на возмещение части затрат на поддержку отдельных подотраслей животноводства	Минсельхозпрод РО	Минсельхозпрод РО	ОБ	03	1 062 088,39313	221 034,7433	3 058,58436	3 301,46547	125 840,0	130 873,6	136 108,5	141 552,9	147 215,0	153 103,6
3.1.5	Субсидии гражданам, ведущим личное подсобное хозяйство, на возмещение части затрат на производство и реализацию молока	Минсельхозпрод РО	Минсельхозпрод РО	ОБ	03	11 006,6	1 040,0	1 082,0	1 125,0	1 169,9	1 216,6	1 265,3	1 315,9	1 368,6	1 423,3
3.2	Задача 2. Снижение рисков и повышение доходов сельскохозяйственных товаропроизводителей и перерабатывающих предприятий для ведения рентабельного производства в области животноводства, в том числе:			всего	04	1 258 407,7855	117 073,75001	125 664,6591	128 403,67639	133 765,9	139 116,5	144 681,2	150 468,3	156 487,2	162 746,6
				ОБ	04	151 007,3855	14 048,85001	15 079,7591	15 406,77639	16 051,9	16 694,0	17 361,8	18 056,2	18 778,5	19 529,6
				ФБ	04	1 107 400,4	103 024,9	110 584,9	112 996,9	117 714,0	122 422,5	127 319,4	132 412,1	137 708,7	143 217,0

1	2	3	4	5	6	7	8	9	10	11	12	13	14	15	16	
3.2.1	Субсидий на возмещение части затрат сельскохозяйственных товаропроизводителей на уплату страховой премии, начисленной по договору сельскохозяйственного страхования в области животноводства	Минсельхозпрод РО	Минсельхозпрод РО	ОБ	04	19 571,71819	1 977,27273	1 977,27273	14 500,0	14 500,0	15 080,0	2 138,6	2 224,2	2 313,1	2 405,7	2 501,9
3.2.2	Субсидий сельскохозяйственным товаропроизводителям, организациям и индивидуальным предпринимателям на возмещение части затрат на обеспечение прироста объема молока сырого крупного рогатого скота, козьего и овечьего, переработанного ими на пищевую продукцию	Минсельхозпрод РО	Минсельхозпрод РО	ОБ	04	131 435,66731	12 071,57728	13 102,48637	13 429,50366	13 995,5	14 555,4	15 137,6	15 743,1	16 372,8	17 027,7	17 027,7
Всего по комплексу процессных мероприятий				всего		5 440 752,67866	634 214,85695	432 749,44802	448 717,07369	591 751,3	615 421,2	640 038,0	665 639,6	692 265,3	719 955,9	

1	2	3	4	5	6	7	8	9	10	11	12	13	14	15	16
				ОБ											
				ФБ											
Итого по подпрограмме				всего											
				ОБ											
				ФБ											



Приложение № 3
к постановлению Правительства
Рязанской области

от 22.02.2022 № 56

«5. Перечень мероприятий подпрограммы:

№ п/п	Наименование	ГРБС	Исполнители	Источник ФО	КБК	Объемы ФО по годам (тыс. рублей)										
						2022	2023	2024	2025	2026	2027	2028	2029	2030		
1	2	3	4	5	6	7	8	9	10	11	12	13	14	15	16	
1	Региональные проекты															
1.1	Региональный проект «Акселерация субъектов малого и среднего предпринимательства», в том числе:			всего	15	132 986,59795	35 138,14433	39 007,2165	58 841,23712							
				ОБ	15	3 989,59795	1 054,14433	1 170,2165	1 765,23712							
				ФБ	15	128 997,0	34 084,0	37 837,0	57 076,0							



1	2	3	4	5	6	7	8	9	10	11	12	13	14	15	16
1.1.1	Предоставление гранта «Агростартап» на реализацию проекта создания и (или) развития хозяйства	Минсельхозпрод РО	Минсельхозпрод РО	ОБ	I5	1 427,12653	621,12371	312,11755	493,88527
				ФБ	I5	46 143,75754	20 083,0	10 091,80062	15 968,95692
1.1.2	Субсидии сельскохозяйственным потребителям на возмещение части понесенных в текущем финансовом году затрат	Минсельхозпрод РО	Минсельхозпрод РО	ОБ	I5	2 302,6776	358,79382	765,31544	1 178,56834
				ФБ	I5	74 453,24246	11 601,0	24 745,19938	38 107,04308
1.1.3	Субсидии центру компетенций в сфере сельскохозяйственной кооперации и поддержки фермеров на финансовое обеспечение затрат, связанных с осуществлением его деятельности	Минсельхозпрод РО	Минсельхозпрод РО	ОБ	I5	259,79382	74,2268	92,78351	92,78351
				ФБ	I5	8 400,0	2 400,0	3 000,0	3 000,0


1	2	3	4	5	6	7	8	9	10	11	12	13	14	15	16
Всего по региональным проектам															
				Всего											
				ОБ											
				ФБ											
2	Ведомственные проекты	-	-	-											
3	Комплекс процессных мероприятий														
3.1	Задача 1. Создание условий для развития и увеличения количества субъектов малого предпринимательства, крестьянских (фермерских) хозяйств и сельскохозяйственных потребительских кооперативов, в том числе:			Всего	05	790 870,64546	81 363,63637	81 477,27273	35 113,63636	90 224,2	93 483,1	96 872,5	100 397,4	104 063,2	107 875,7
				ОБ	05	111 116,64546	9 763,63637	9 777,27273	4 213,63636	13 271,1	13 759,9	14 268,3	14 797,1	15 346,9	15 918,8
						128 997,0	34 084,0	37 837,0	57 076,0	1 765,23712	1 765,23712	1 765,23712	1 765,23712	1 765,23712	1 765,23712
						3 989,59795	1 054,14433	1 170,2165	1 765,23712	1 765,23712	1 765,23712	1 765,23712	1 765,23712	1 765,23712	1 765,23712
						132 986,59795	35 138,14433	39 007,2165	58 841,23712	58 841,23712	58 841,23712	58 841,23712	58 841,23712	58 841,23712	58 841,23712

1	2	3	4	5	6	7	8	9	10	11	12	13	14	15	16
				ФБ	05	679 754,0	71 600,0	71 700,0	30 900,0	76 953,1	79 723,2	82 604,2	85 600,3	88 716,3	91 956,9
3.1.1	Предоставление грантов на развитие материально-технической базы сельскохозяйственных потребительских кооперативов	Минсельхозпрод РО	Минсельхозпрод РО	ОБ	05	9 436,36364	1 036,36364	1 050,0	1 050,0	1 050,0	1 050,0	1 050,0	1 050,0	1 050,0	1 050,0
3.1.2	Предоставление грантов на развитие семейных ферм	Минсельхозпрод РО	Минсельхозпрод РО	ОБ	05	101 680,28182	8 727,27273	8 727,27273	3 163,63636	12 221,1	12709,9	13218,3	13747,1	14296,9	14868,8
3.2	Задача 2. Повышение уровня инженерного обустройства садоводческих и огороднических товариществ, в том числе:			ФБ	05	610 554,0	64 000,0	64 000,0	23 200,0	69 253,1	72 023,2	74 904,2	77 900,3	81 016,3	84 256,9
3.2.1	Субсидии садоводческим и огородническим некоммерческим товариществам на инженерное обустройство их территорий	Минсельхозпрод РО	Минсельхозпрод РО	ОБ	06	23 000,0	2 000,0	2 000,0	2 000,0	2 500,0	2 500,0	3 000,0	3 000,0	3 000,0	3 000,0

1	2	3	4	5	6	7	8	9	10	11	12	13	14	15	16
3.3	Задача 3. Создание условий для развития сельского туризма, в том числе:			всего	07	14 090,90909	14 090,90909	0,0	0,0	0,0	0,0	0,0	0,0	0,0	0,0
				ОБ	07	1 690,90909	1 690,90909	0,0	0,0	0,0	0,0	0,0	0,0	0,0	0,0
				ФБ	07	12 400,0	12 400,0	0,0	0,0	0,0	0,0	0,0	0,0	0,0	0,0
3.3.1	Предоставление гранта на реализацию проекта развития сельского туризма	Минсельхозпрод РО	Минсельхозпрод РО	ОБ	07	1 690,90909	1 690,90909	0,0	0,0	0,0	0,0	0,0	0,0	0,0	0,0
				ФБ	07	12 400,0	12 400,0	0,0	0,0	0,0	0,0	0,0	0,0	0,0	0,0
Всего по комплексу процессных мероприятий				всего		827 961,55455	827 961,55455	83 477,27273	37 113,63636	92 724,2	95 983,1	99 872,5	103 397,4	107 063,2	110 875,7

1	2	3	4	5	6	7 ⁴	8	9	10	11	12	13	14	15	16
				ОБ			135 807,55455	13 454,54546	6 213,63636	15 771,1	16 259,9	17 268,3	17 797,1	18 346,9	18 918,8
				ФБ			84 000,0	71 700,0	30 900,0	76 953,1	79 723,2	82 604,2	85 600,3	88 716,3	91 956,9
				ВСЕГО			960 948,1525	122 484,48923	95 954,87348	92 724,2	95 983,1	99 872,5	103 397,4	107 063,2	110 875,7
				ОБ											
				ФБ											

Итого по подпрограмме



Приложение № 4
к постановлению Правительства
Рязанской области

от 22.02.2022 № 56


«5. Перечень мероприятий подпрограммы:

№ п/п	Наименование	ГРБС	Исполнители	Источник ФО	КБК	Объемы ФО по годам (тыс. рублей)									
						2022	2023	2024	2025	2026	2027	2028	2029	2030	
1	2	3	4	5	6	7	8	9	10	11	12	13	14	15	16
1	Региональные проекты	-	-	-	-	-	-	-	-	-	-	-	-	-	-
2	Ведомственные проекты	-	-	-	-	-	-	-	-	-	-	-	-	-	-
3	Комплекс процессных мероприятий														
3.1	Задача 1. Создание и модернизация объектов агропромышленного комплекса, стимулирование приобретения сельскохозяйственными товаропроизводителями высокотехнологичных машин и оборудования, в том числе:			ОБ	08	1 328 053,09405	73 000,0	23 160,0	23 179,49405	182228,0	189517,1	197097,8	204981,6	213180,9	221708,2
3.1.1	Субсидии на возмещение части затрат на обеспечение технической и технологической модернизации сельскохозяйственного производства	Минсельхозпрод РО	Минсельхозпрод РО	ОБ	08	1 044 294,79405	40 000,0	20 160,0	20 179,49405	145 232,3	151 081,6	157 164,9	163 491,4	170 071,1	176 914,0
3.1.2	Субсидии на возмещение части прямых понесенных затрат на создание и (или) модернизацию объектов агропромышленного комплекса	Минсельхозпрод РО	Минсельхозпрод РО	ОБ	08	276 758,3	32 000,0	3 000,0	3 000,0	35 995,7	37 435,5	38 932,9	40 490,2	42 109,8	43 794,2

1	2	3	4	5	6	7	8	9	10	11	12	13	14	15	16
3.1.3	Субсидии организациям и индивидуальным предпринимателям, оказывающим сельскохозяйственным товаропроизводителям услуги в области растениеводства, на возмещение части затрат на оснащение сельскохозяйственной и (или) специализированной техникой	Минсельхозпрод РО	Минсельхозпрод РО	ОБ	08	7 000,0	1 000,0	0,0	0,0	1 000,0	1 000,0	1 000,0	1 000,0	1 000,0	1 000,0
3.2	Задача 2. Стимулирование инвестиционной деятельности в агропромышленном комплексе, в том числе:			всего	09	640 818,94602	229 694,75369	157 684,25032	121 218,14201	62 713,6	42 269,6	20 989,6	3 564,5	1 315,9	1 368,6
3.2.1	Субсидии на возмещение части затрат на уплату процентов по инвестиционным кредитам (займам) в агропромышленном комплексе	Минсельхозпрод РО	Минсельхозпрод РО	ОБ	09	187 260,44602	78 018,25369	47 814,35032	38 995,44201	8 515,5	6 101,8	3 589,4	1 541,2	1 315,9	1 368,6
				ФБ	09	453 558,5	151 676,5	109 869,9	82 222,7	54 198,1	36 167,8	17 400,2	2 023,3	0,0	0,0
				ОБ	09	176 677,14602	77 018,25369	46 774,35032	37 913,44201	7 390,6	4931,9	2372,7	275,9	0,0	0,0

1	2	3	4	5	6	7	8	9	10	11	12	13	14	15	16	
				ФБ	09		453 558,5	151 676,5	109 869,9	82 222,7	54 198,1	36 167,8	17 400,2	2 023,3	0,0	0,0
3.2.2	Субсидии на возмещение части затрат на уплату процентов по инвестиционным кредитам на развитие свиноводства	Минсельхозпрод РО	Минсельхозпрод РО	ОБ	09	10 583,3	1 000,0	1 040,0	1 082,0	1 124,9	1 169,9	1 216,7	1 265,3	1 315,9	1 368,6	
Всего по комплексу процессных мероприятий																
				всего		1 968 872,04007	302 694,75369	180 844,25032	144 397,63606	244 941,6	231 786,7	218 087,4	208 546,1	214 496,8	223 076,8	
				ОБ		1 515 313,54007	151 018,25369	70 974,35032	62 174,93606	190 743,5	195 618,9	200 687,2	206 522,8	214 496,8	223 076,8	
				ФБ			453 558,5	151 676,5	82 222,7	54 198,1	36 167,8	17 400,2	2 023,3	0,0	0,0	

1	2	3	4	5	6	7	8	9	10	11	12	13	14	15	16
Итого по подпрограмме															
				всего											
				ОБ											
				ФБ											
						453 558,5	151 676,5	109 869,9	82 222,7	54 198,1	36 167,8	17 400,2	2 023,3	0,0	0,0»
						1 515 313,54007	151 018,25369	70 974,35032	62 174,93606	190 743,5	195 618,9	200 687,2	206 522,8	214 496,8	223 076,8
						1 968 872,04007	302 694,75369	180 844,25032	144 397,63606	244 941,6	231 786,7	218 087,4	208 546,1	214 496,8	223 076,8



Приложение № 5
к постановлению Правительства
Рязанской области

от 22.02.2022 № 56

«5. Перечень мероприятий подпрограммы:

№ п/п	Наименование	ГРБС	Исполнители	Источник ФО	КБК	Объемы ФО по годам (тыс. рублей)									
						7	8	9	10	11	12	13	14	15	16
1	2	3	4	5	6	7	8	9	10	11	12	13	14	15	16
1	Региональные проекты														
1.1	Региональный проект «Экспорт продукции АПК (Рязанская область)», в том числе:			ОБ	T2	3 859,8866	1 375,76289	2 484,12371							
1.1.1	Субсидии сельскохозяйственным товаропроизводителям, за исключением граждан, ведущих личное подсобное хозяйство, на возмещение части затрат на реализацию проектов мелиорации	Минсельхозпрод РО	Минсельхозпрод РО	ОБ	T2	3 859,8866	1 375,76289	2 484,12371							
Всего по региональным проектам						3 859,8866	1 375,76289	2 484,12371							
2	Ведомственные проекты														
3	Комплекс процессных мероприятий														


1	2	3	4	5	6	7	8	9	10	11	12	13	14	15	16
3.1	Задача 1. Восстановление мелиорируемых земель, в том числе:			всего	10	575 936,76512	8 812,46512	9 170,0	9 540,0	82 680,0	85 987,1	89 426,7	93 003,8	96 723,9	100 592,8
3.1.1	Субсидии на возмещение части затрат на проведение гидромелиоративных мероприятий	Минсельхозпрод РО	Минсельхозпрод РО	ФБ	10	482 604,6	0,0	0,0	0,0	72 758,4	75 668,7	78 695,5	81 843,3	85 117,0	88 521,7
				ФБ	10	93 332,16512	8 812,46512	9 170,0	9 540,0	9 921,6	10 318,4	10 731,2	11 160,5	11 606,9	12 071,1

1	2	3	4	5	6	7	8	9	10	11	12	13	14	15	16
3.2	Задача 2. Организация эффективного вовлечения в оборот земель сельскохозяйственного назначения, в том числе:			всего	11	2 326 335,24987	110 082,49895	89 106,00546	91 515,34546	306 895,7	319 171,6	331 938,3	345 215,9	359 024,5	373 385,4
3.2.1	Субсидии на возмещение части затрат на проведение культуртехнических мероприятий на выбывших сельскохозяйственных угодьях, вовлекаемых в сельскохозяйственный оборот	Минсельхозпрод РО	Минсельхозпрод РО	ФБ	11	1 982 363,56	78 131,5	55 890,96	56 985,3	270 068,2	280 871,0	292 105,8	303 790,0	315 941,6	328 579,2
				ФБ	11	343 971,68987	31 950,99895	33 215,04546	34 530,04546	36 827,5	38 300,6	39 832,5	41 425,9	43 082,9	44 806,2
					11	334 281,05349	31 585,95349	32 850,0	34 165,0	35 531,6	36 952,9	38 430,9	39 968,2	41 566,9	43 229,6
				ФБ	11	1 911 298,56	75 454,5	53 213,96	54 308,3	260 565,1	270 987,7	281 827,2	293 100,3	304 824,3	317 017,2

1	2	3	4	5	6	7	8	9	10	11	12	13	14	15	16
3.2.2	Предоставление иных межбюджетных трансфертов бюджетам муниципальных образований Рязанской области на возмещение расходов на подготовку проектов межевания земельных участков и на проведение кадастровых работ	Минсельхозпрод РО	Минсельхозпрод РО	ОБ	11	9 690,63638	365,04546	365,04546	365,04546	1 295,9	1 347,7	1 401,6	1 457,7	1 516,0	1 576,6
3.3	Задача 3. Стимулирование эффективного использования земель сельскохозяйственного назначения и повышения плодородия почв, в том числе:			всего	12	857 929,94	63 350,6	48 562,04	49 841,7	104 956,8	109 155,0	113 521,2	118 062,0	122 784,6	127 696,0
3.3.1	Субсидии на возмещение части затрат на проведение мероприятий в области известкования кислых почв на пашне	Минсельхозпрод РО	Минсельхозпрод РО	ОБ	12	147 922,1	13 960,0	14 540,0	15 120,0	15 724,8	16 353,8	17 007,9	17 688,2	18 395,8	19 131,6
				ФБ	12	710 007,84	49 390,6	34 022,04	34 721,7	89 232,0	92 801,2	96 513,3	100 373,8	104 388,8	108 564,4
				ОБ	12	114 459,9	10 800,0	11 250,0	11 700,0	12 168,0	12 654,7	13 160,9	13 687,3	14 234,8	14 804,2
				ФБ	11	71 065,0	2 677,0	2 677,0	2 677,0	9 503,1	9 883,3	10 278,6	10 689,7	11 117,3	11 562,0

1	2	3	4	5	6	7	8	9	10	11	12	13	14	15	16	
3.3.2	Субсидии на возмещение части затрат по проведению агрохимического обследования земель	Минсельхозпрод РО	Минсельхозпрод РО	ОБ	12	33 462,2	3 160,0	3 290,0	3 420,0	3 556,8	3 699,1	3 847,0	4 000,9	4 161,0	4 327,4	
Всего по комплексу процессных мероприятий						всего	3 760 201,95499	182 245,56407	146 838,04546	150 897,04546	514 313,7	534 886,2	556 281,7	578 533,0	601 674,2	
Итого по подпрограмме						всего	3 174 976,0	127 522,1	89 913,0	91 707,0	432 058,6	449 340,9	467 314,6	486 007,1	505 447,4	525 665,3
						ФБ	585 225,95499	54 723,46407	56 925,04546	59 190,04546	62 473,9	64 972,8	67 571,6	70 274,6	73 085,6	76 008,9
						ФБ	3 174 976,0	127 522,1	89 913,0	91 707,0	432 058,6	449 340,9	467 314,6	486 007,1	505 447,4	525 665,3
						всего	3 764 061,84159	183 621,32696	149 322,16917	150 897,04546	494 532,5	514 313,7	534 886,2	556 281,7	578 533,0	601 674,2
						ФБ	710 007,84	49 390,6	34 022,04	34 721,7	89 232,0	92 801,2	96 513,3	100 373,8	104 388,8	108 564,4
						12										

1	2	3	4	5	6	7	8	9	10	11	12	13	14	15	16
				ФБ		3 174 976,0	127 522,1	89 913,0	91 707,0	432 058,6	449 340,9	467 314,6	486 007,1	505 447,4	525 665,3»
				ФБ		589 085,84159	56 099,22696	59 409,16917	59 190,04546	62 473,9	64 972,8	67 571,6	70 274,6	73 085,6	76 008,9



Приложение № 6
к постановлению Правительства
Рязанской области
от 22.02.2022 № 56

«5. Перечень мероприятий подпрограммы:

№ п/п	Наименование	ГРБС	Исполнители	Источник ФО	КБК	Объемы ФО по годам (тыс. рублей)										
						2022	2023	2024	2025	2026	2027	2028	2029	2030		
1	2	3	4	5	6	7	8	9	10	11	12	13	14	15	16	17
1	Региональные проекты	-	-	-	-	-	-	-	-	-	-	-	-	-	-	-
2	Ведомственные проекты	-	-	-	-	-	-	-	-	-	-	-	-	-	-	-
3	Комплекс процессных мероприятий	-	-	-	-	-	-	-	-	-	-	-	-	-	-	-
3.1	Задача 1. Улучшение жилищных условий граждан Российской Федерации, проживающих и работающих на сельских территориях, в том числе:			Всего	13	1 042 861,2	94 632,4	92 840,0	92 840,0	114 963,3	119 561,8	124 344,3	129 318,1	134 490,8	139 870,5	
				ОБ	13	894 325,5	92 840,0	92 840,0	92 840,0	92 840,0	96 553,6	100 415,7	104 432,4	108 609,7	112 954,1	
				ФБ	13	148 535,7	1 792,4	0,0	0,0	22 123,3	23 008,2	23 928,6	24 885,7	25 881,1	26 916,4	

1	2	3	4	5	6	7	8	9	10	11	12	13	14	15	16
3.1.1	Предоставление социальных выплат на строительство (приобретение) жилья гражданам Российской Федерации, проживающим на сельских территориях	Минсельхозпрод РО	Минсельхозпрод РО	ОБ	13	894 325,5	92 840,0	13	92 840,0	92 840,0	96 553,6	100 415,7	104 432,4	108 609,7	112 954,1
3.2	Задача 2. Обустройство объектами инженерной инфраструктуры и благоустройство площадок, расположенных на сельских территориях, под компактную жилищную застройку, в том числе:			всего	14	1 285 234,2	95 386,0	14	92 840,0	163 144,0	169 669,8	176 456,6	183 514,8	190 855,3	198 489,5
3.2.1	Предоставление субсидий бюджетам муниципальных образований Рязанской области на реализацию проектов по обустройству объектами инженерной инфраструктуры и благоустройству площадок, расположенных на сельских территориях, под компактную жилищную застройку	Минсельхозпрод РО	Минсельхозпрод РО	ОБ	14	494 236,3	60 386,0	14	35 000,0	58 682,0	61 029,3	63 470,5	66 009,3	68 649,6	71 395,6
				ФБ	14	790 997,9	35 000,0	14	0,0	104 462,0	108 640,5	112 986,1	117 505,5	122 205,7	127 093,9
				ФБ	13	148 535,7	1 792,4	13	0,0	22 123,3	23 008,2	23 928,6	24 885,7	25 881,1	26 916,4


1	2	3	4	5	6	7	8	9	10	11	12	13	14	15	16	
3.3	Задача 3. Содействие в реализации общественно значимых проектов по благоустройству сельских территорий, в том числе:			Всего	15	31 187,5	4 698,4	2 300,0	2 300,0	3 300,0	3 432,0	3 569,5	3 712,1	3 860,5	4 015,0	
3.3.1	Предоставление субсидий бюджетам муниципальных образований Рязанской области на реализацию общественно значимых проектов по благоустройству сельских территорий	Минсельхозпрод РО	Минсельхозпрод РО	ФБ	15	9 031,4	2 398,4	2 300,0	2 300,0	1 000,0	1 040,0	1 081,6	1 124,9	1 169,8	1 216,7	
3.4	Задача 4. Обеспечение комплексного развития сельских территорий или сельских агломераций, в том числе:			ФБ	15	9 031,4	2 398,4	2 300,0	0,0	1 000,0	1 040,0	1 081,6	1 124,9	1 169,8	1 216,7	
				ФБ	14	790 997,9	60 386,0	2 300,0	37 718,2	104 462,0	108 640,5	112 986,1	117 505,5	122 205,7	127 093,9	
				Всего	16	562 982,294	289 018,7	198 430,394	15 533,2	10 000,0	10 000,0	10 000,0	10 000,0	10 000,0	10 000,0	10 000,0
				ФБ												

1	2	3	4	5	6	7	8	9	10	11	12	13	14	15	16
1				OB	16	80 439,194	15 000,0	5 439,194	0,0	10 000,0	10 000,0	10 000,0	10 000,0	10 000,0	10 000,0
				ФБ	16	482 543,1	274 018,7	192 991,2	15 533,2	0,0	10 000,0	10 000,0	10 000,0	10 000,0	10 000,0
			Минсельхозпрод РО	OB	16	80 439,194	15 000,0	5 439,194	0,0	10 000,0	10 000,0	10 000,0	10 000,0	10 000,0	10 000,0
			Минсельхозпрод РО	ФБ	16	482 543,1	274 018,7	192 991,2	15 533,2	0,0	10 000,0	10 000,0	10 000,0	10 000,0	10 000,0
				всего	17	483 724,014	41 888,69	46 812,444	47 385,98	52 409,7	54 506,8	56 687,2	58 954,7	61 313,0	63 765,5
				OB	17	410 100,414	35 192,29	39 228,944	39 872,48	44 595,7	46 380,3	48 235,6	50 165,0	52 171,6	54 258,5
				ФБ	16	483 724,014	41 888,69	46 812,444	47 385,98	52 409,7	54 506,8	56 687,2	58 954,7	61 313,0	63 765,5
				OB	16	80 439,194	15 000,0	5 439,194	0,0	10 000,0	10 000,0	10 000,0	10 000,0	10 000,0	10 000,0
				ФБ	16	482 543,1	274 018,7	192 991,2	15 533,2	0,0	10 000,0	10 000,0	10 000,0	10 000,0	10 000,0
3.4.1	Предоставление субсидий бюджетам муниципальных образований Рязанской области на реализацию проектов комплексного развития сельских территорий или сельских агломераций		Минсельхозпрод РО	OB	16	80 439,194	15 000,0	5 439,194	0,0	10 000,0	10 000,0	10 000,0	10 000,0	10 000,0	10 000,0
3.5	Задача 5. Содействие предприятиям агропромышленного комплекса Рязанской области в обеспечении квалифицированными кадрами, в том числе:		Минсельхозпрод РО	ФБ	16	482 543,1	274 018,7	192 991,2	15 533,2	0,0	10 000,0	10 000,0	10 000,0	10 000,0	10 000,0

1	2	3	4	5	6	7	8	9	10	11	12	13	14	15	16
3.5.1	Государственная поддержка молодых специалистов агропромышленного комплекса Рязанской области (единовременные пособия и ежемесячные пособия)	Минсельхозпрод РО	Минсельхозпрод РО	ФБ	17	73 623,6	6 696,4	7 583,5	7 513,5	7 814,0	8 126,5	8 451,6	8 789,7	9 141,4	9 507,0
3.5.2	Возмещение индивидуальным предпринимателям и организациям независимо от их организационно-правовой формы, являющимся сельскохозяйственными товаропроизводителями (кроме граждан, ведущих личное подсобное хозяйство), осуществляющим деятельность на сельских территориях, 90% фактически понесенных в году предоставления субсидии затрат по заключенным с работниками ученическим договорам и по заключенным договорам о целевом обучении с гражданами Российской Федерации, проходящими профессиональное обучение в федеральных государственных образовательных организациях высшего, среднего и дополнительного профессионального образования, находящихся в ведении Министерства сельского хозяйства Российской Федерации, Федерального агентства по рыболовству и Федеральной службы по ветеринарному и фитосанитарному надзору, а также 30% фактически понесенных в году предоставления субсидии затрат по заключенным с работниками – гражданами Российской Федерации ученическим договорам и по заключенным договорам о целевом обучении с гражданами Российской Федерации, проходящими профессиональное обучение по сельскохозяйственным специальностям, соответствующим Общероссийскому классификатору специальностей по образованию, в федеральных государственных образовательных организациях высшего, среднего и дополнительного профессионального образования, находящихся в ведении иных федеральных органов исполнительной власти	Минсельхозпрод РО	Минсельхозпрод РО	ФБ	17	106,72	19,49	14,98	9,15	9,5	9,9	10,3	10,7	11,1	11,6
						3 449,7	629,9	484,3	295,7	307,5	319,8	332,6	345,9	359,8	374,2

1.	<p>3.5.3 Возмещение индивидуальным предпринимателям и организациям независимо от их организационно-правовой формы, являющимся сельскохозяйственными товаропроизводителями (кроме граждан, ведущих личное подсобное хозяйство), осуществляющим свою деятельность на сельских территориях, 90% фактически понесенных в году предоставления субсидии затрат, связанных с оплатой труда и проживанием студентов – граждан Российской Федерации, профессионально обучающихся в федеральных государственных образовательных организациях высшего, среднего и дополнительного профессионального образования, находящихся в ведении Министерства сельского хозяйства Российской Федерации, Федерального агентства по рыболовству и Федеральной службы по ветеринарному и фитосанитарному надзору, а также 30% фактически понесенных в году предоставления субсидии затрат, связанных с оплатой труда и проживанием студентов – граждан Российской Федерации, профессионально обучающихся по сельскохозяйственным специальностям, соответствующим Общероссийскому классификатору специальностей по образованию, в федеральных государственных образовательных организациях высшего, среднего и дополнительного профессионального образования, находящихся в ведении иных федеральных органов исполнительной власти, привлеченных для прохождения производственной практики</p>	3	Минсельхозпрод РО	4	Минсельхозпрод РО	5	ФБ	17	7	2 170,294	8	6 066,5	9	7 099,2	10	7 217,8	11	7 506,5	12	7 806,7	13	8 119,0	14	8 443,8	15	8 781,6	16	9 132,8	282,5
3.5.4	<p>Финансовое обеспечение деятельности ГКУ РО «Центр развития сельского хозяйства и продовольствия Рязанской области»</p>	3	Минсельхозпрод РО	4	ИКУ РО «Центр развития сельского хозяйства и продовольствия Рязанской области»	5	ФБ	17	7	233 366,8	8	23 269,6	9	21 402,4	10	22 048,1	11	25 124,0	12	26 128,9	13	27 174,1	14	28 261,1	15	29 391,5	16	30 567,1	

1	2	3	4	5	6	7	8	9	10	11	12	13	14	15	16
	Всего по комплексу процессных мероприятий			Всего		3 405 989,208	525 624,19	413 101,038	170 012,48	208 417,7	357 170,4	371 057,6	385 499,7	400 519,6	416 140,5
	Итого по подпрограмме			OB		1 901 257,508	180 332,29	174 808,138	170 012,48	208 417,7	216 355,2	224 609,7	233 193,9	242 121,6	251 406,5
				ФБ		1 504 731,7	345 291,9	238 292,9	23 046,7	135 399,3	140 815,2	146 447,9	152 305,8	158 398,0	164 734,0
				Всего		3 405 989,208	525 624,19	413 101,038	193 059,18	343 817,0	357 170,4	371 057,6	385 499,7	400 519,6	416 140,5



Приложение № 7
к постановлению Правительства
Рязанской области
от 22.02.2022 № 56

«5. Перечень мероприятий подпрограммы:

№ п/п	Наименование	ГРБС	Исполнители	Источник ФО	КБК	Объемы ФО по годам (тыс. рублей)									
						2022	2023	2024	2025	2026	2027	2028	2029	2030	
1	2	3	4	5	6	7	8	9	10	11	12	13	14	15	16
1	Региональные проекты	-	-	-	-	-	-	-	-	-	-	-	-	-	-
2	Ведомственные проекты	-	-	-	-	-	-	-	-	-	-	-	-	-	-
3	Комплекс процессных мероприятий	-	-	-	-	-	-	-	-	-	-	-	-	-	-
3.1	Задача 1. Обеспечение эффективного исполнения государственных функций в сфере реализации Программы, в том числе:			ОБ	18	680 927,28407	68 853,62839	70 811,27784	70 811,27784	70 926,1	73 763,1	76 713,7	79 782,2	82 973,5	86 292,5
3.1.1	Обеспечение деятельности министерства сельского хозяйства и продовольствия Рязанской области	Минсельхозпрод РО	Минсельхозпрод РО	ОБ	18	680 927,28407	68 853,62839	70 811,27784	70 811,27784	70 926,1	73 763,1	76 713,7	79 782,2	82 973,5	86 292,5
3.2	Задача 2. Обеспечение эффективной работы по формированию и использованию регионального продовольственного фонда, в том числе:			ОБ	19	45 000,0	5 000,0	5 000,0	5 000,0	5 000,0	5 000,0	5 000,0	5 000,0	5 000,0	5 000,0

1	2	3	4	5	6	7	8	9	10	11	12	13	14	15	16
3.2.1	Закупка товаров, работ и услуг для обеспечения государственных нужд Рязанской области	Минсельхозпрод РО	Минсельхозпрод РО	ОБ	19	725 927,28407	73 853,62839	75 811,27784	75 811,27784	75 926,1	78 763,1	81 713,7	84 782,2	87 973,5	91 292,5»
Всего по комплексу процессных мероприятий															
Итого по подпрограмме															

