



ПРАВИТЕЛЬСТВО РЯЗАНСКОЙ ОБЛАСТИ

ПОСТАНОВЛЕНИЕ

от 31 октября 2018 г. № 310

О внесении изменений в постановление Правительства Рязанской области от 29 октября 2014 г. № 307 «Об утверждении государственной программы Рязанской области «Развитие информационного общества, инновационной деятельности и промышленности (2015-2020 годы)» (в редакции постановлений Правительства Рязанской области от 29.04.2015 № 100, от 11.11.2015 № 279, от 29.12.2015 № 338, от 17.02.2016 № 25, от 27.04.2016 № 89, от 07.07.2016 № 149, от 07.10.2016 № 238, от 21.12.2016 № 300, от 05.04.2017 № 57, от 18.09.2017 № 222, от 06.12.2017 № 329, от 12.12.2017 № 349, от 19.12.2017 № 374, от 17.04.2018 № 104, от 21.08.2018 № 245, от 16.10.2018 № 292)

Правительство Рязанской области ПОСТАНОВЛЯЕТ:

1. Внести в постановление Правительства Рязанской области от 29.10.2014 № 307 «Об утверждении государственной программы Рязанской области «Развитие информационного общества, инновационной деятельности и промышленности (2015-2020 годы)» следующие изменения:

1) в наименовании, пункте 1 слова «Развитие информационного общества, инновационной деятельности и промышленности (2015-2020 годы)» заменить словами «Развитие информационного общества, инновационной деятельности и промышленности»;

2) в приложении:

- в наименовании и по тексту слова «Развитие информационного общества, инновационной деятельности и промышленности (2015-2020 годы)» заменить словами «Развитие информационного общества, инновационной деятельности и промышленности»;

- в паспорте государственной программы:

строку «Основание для разработки Программы» дополнить новым абзацем пятым следующего содержания:

«Указ Президента Российской Федерации от 7 мая 2018 года № 204 «О национальных целях и стратегических задачах развития Российской

Федерации на период до 2024 года»);»;

строку «Исполнители Программы» изложить в следующей редакции:

<p>Исполнители Программы</p>	<p>Правительство Рязанской области; представительство Правительства Рязанской области; министерство здравоохранения Рязанской области (далее - Минздрав Рязанской области); министерство имущественных и земельных отношений Рязанской области (далее - Минимущество Рязанской области); министерство культуры и туризма Рязанской области; министерство промышленности, инновационных и информационных технологий Рязанской области* (далее - Минпром Рязанской области); министерство экономического развития и торговли Рязанской области* (далее - Минэкономразвития Рязанской области); министерство промышленности и экономического развития Рязанской области (далее - МПЭР Рязанской области); министерство труда и занятости населения Рязанской области** (далее - МТЗН Рязанской области); министерство труда и социальной защиты населения Рязанской области (далее - МТСЗН Рязанской области); министерство образования Рязанской области***; министерство образования и молодежной политики Рязанской области; министерство по делам территорий и информационной политике Рязанской области; министерство природопользования Рязанской области (далее - Минприроды Рязанской области); министерство сельского хозяйства и продовольствия Рязанской области (далее - Минсельхозпрод Рязанской области); министерство строительного комплекса Рязанской области (далее - Минстрой Рязанской области); министерство топливно-энергетического комплекса и жилищно-коммунального хозяйства Рязанской области (далее - министерство ТЭК и ЖКХ Рязанской области); министерство транспорта и автомобильных дорог Рязанской области (далее - Минтранс Рязанской области); министерство физической культуры и спорта Рязанской области (далее - Минспорт Рязанской области); министерство финансов Рязанской области (далее - Минфин Рязанской области); главное архивное управление Рязанской области (далее - ГАУРО); главное управление архитектуры и градостроительства Рязанской области (далее - Главархитектура Рязанской области); главное управление ветеринарии Рязанской области (далее - ГУ ветеринарии Рязанской области); главное управление контроля и противодействия коррупции Рязанской области (далее - ГУКПК Рязанской области); главное управление по взаимодействию с федеральными территориальными органами Рязанской области (далее - ГУ ВФТОРО); главное управление «Региональная энергетическая комиссия»</p>
----------------------------------	--

	<p>Рязанской области (далее - ГУ РЭК Рязанской области); главное управление регионального государственного надзора в области технического состояния самоходных машин и других видов техники Рязанской области (далее - Управление гостехнадзора Рязанской области); государственная инспекция строительного надзора Рязанской области (далее - Госстройнадзор Рязанской области); государственная инспекция по охране объектов культурного наследия Рязанской области (далее - Инспекция ОКН Рязанской области); государственная жилищная инспекция Рязанской области (далее - Госжилинспекция Рязанской области); государственное казенное учреждение Рязанской области «Центр информационных технологий Рязанской области» (далее - ГКУ); государственное казенное учреждение Рязанской области Центр занятости населения Рязанской области (далее - ГКУ ЦЗН РО); государственные автономные и бюджетные учреждения Рязанской области (по соглашению)</p>
--	---

строку «Целевые индикаторы» дополнить новыми абзацами третьим, двадцатым первым, двадцать седьмым, сорок первым следующего содержания:

«количество государственных и муниципальных услуг, предоставляемых в электронном виде с использованием РСМЭВ;»;

«доля ИОГВ, имеющих возможность использования геоинформационной системы Рязанской области;»;

«доля ИОГВ, имеющих возможность предоставления информации в информационно-аналитическую систему Рязанской области;»;

«доля государственных служащих Рязанской области, использующих средства вычислительной техники и программное обеспечение российского происхождения;»;

в строке «Сроки и этапы реализации» слова «2015-2020 годы» заменить словами «2015-2024 годы»;

строку «Объемы и источники финансирования» изложить в следующей редакции:

Объемы и источники финансирования	<p>Общий объем финансирования мероприятий Программы составляет - 2176464,2366 тыс. рублей, в том числе по годам: 2015 год - 94830,81728 тыс. рублей; 2016 год - 92534,8649 тыс. рублей; 2017 год - 119120,19444 тыс. рублей; 2018 год - 378537,21032 тыс. рублей; 2019 год - 383382,76984 тыс. рублей; 2020 год - 178600,28466 тыс. рублей; 2021 год - 184620,09516 тыс. рублей; 2022 год - 259996 тыс. рублей; 2023 год - 248996 тыс. рублей; 2024 год - 235846 тыс. рублей; за счет средств областного бюджета - 2 152 655,65101 тыс. рублей, в том числе по годам: 2015 год - 88616,53169 тыс. рублей;</p>
-----------------------------------	---

<p>2016 год - 92534,8649 тыс. рублей; 2017 год - 119120,19444 тыс. рублей; 2018 год - 367483,61032 тыс. рублей; 2019 год - 383382,76984 тыс. рублей; 2020 год - 178600,28466 тыс. рублей; 2021 год - 191160,79516 тыс. рублей; 2022 год - 259996 тыс. рублей; 2023 год - 248996 тыс. рублей; 2024 год - 235846 тыс. рублей; за счет средств федерального бюджета - 23 808,58559 тыс. рублей, в том числе: 2015 год - 6214,28559 тыс. рублей (по соглашению); 2016 год - 0 рублей; 2017 год - 0 рублей; 2018 год - 11053,6 тыс. рублей; 2019 год - 0 рублей; 2020 год - 0 рублей; 2021 год - 6540,7 тыс. рублей; 2022 год - 0 рублей; 2023 год - 0 рублей; 2024 год - 0 рублей»</p>

строку «Ожидаемые конечные результаты реализации Программы и показатели социально-экономической эффективности» дополнить новыми абзацами третьим, двадцать четвертым следующего содержания:

«увеличение количества государственных и муниципальных услуг, предоставляемых в электронном виде с использованием РСМЭВ, с 10 до 74 шт.»;

«увеличение доли государственных служащих Рязанской области, использующих средства вычислительной техники и программное обеспечение российского происхождения, с 0 до 20%»;

сноску «***» изложить в следующей редакции:

«*** До переименования в министерство образования и молодежной политики Рязанской области.»;

- в разделе 3 «Сроки и этапы реализации Программы» цифры «2015-2020» заменить цифрами «2015-2024»;

- в разделе 4 «Ресурсное обеспечение Программы»:

пункт 4.2 изложить в следующей редакции:

«4.2. Общий объем средств, необходимых для реализации всего комплекса мероприятий Программы, составляет 2176464,2366 тыс. рублей.»;

пункт 4.3 изложить в новой редакции согласно приложению № 1 к настоящему постановлению;

- раздел 6 «Ожидаемые конечные результаты реализации Программы и показатели социально-экономической эффективности» дополнить новыми абзацами третьим, двадцать четвертым следующего содержания:

«увеличение количества государственных и муниципальных услуг, предоставляемых в электронном виде с использованием РСМЭВ, с 10 до 74 шт.»;

«увеличение доли государственных служащих Рязанской области, использующих средства вычислительной техники и программное обеспечение российского происхождения, с 0 до 20%»;

- в приложение № 1 к государственной программе согласно приложению № 2 к настоящему постановлению;

- в приложении № 2 к государственной программе:

в разделе 2 «Сроки и этапы реализации подпрограммы» цифры «2015-2020» заменить цифрами «2015-2024»;

пункт 3.2 раздела 3 «Ресурсное обеспечение подпрограммы» изложить в следующей редакции:

«3.2. Общий объем средств, необходимых для реализации всего комплекса мероприятий подпрограммы, составляет 136035 тыс. рублей, в том числе:

2015 год - 3850 тыс. рублей;

2016 год - 3465 тыс. рублей;

2017 год - 3465 тыс. рублей;

2018 год - 86465 тыс. рублей;

2019 год - 6465 тыс. рублей;

2020 год - 6465 тыс. рублей;

2021 год - 6465 тыс. рублей;

2022 год - 6465 тыс. рублей;

2023 год - 6465 тыс. рублей;

2024 год - 6465 тыс. рублей.

Планируемое распределение по годам средств, выделяемых на реализацию подпрограммы, приведено в таблице:

тыс. рублей

№ п/п	Главные распорядители	Источник финансирования	Общий объем финансирования										
				2015 г.	2016 г.	2017 г.	2018 г.	2019 г.	2020 г.	2021 г.	2022 г.	2023 г.	2024 г.
1	2	3	4	5	6	7	8	9	10	11	12	13	14
1.	Минпром Рязанской области	областной бюджет	10780	3850	3465	3465	0	0	0	0	0	0	0
2.	МПЭР Рязанской области	областной бюджет	125255	0	0	0	86465	6465	6465	6465	6465	6465	6465
	Итого по подпрограмме	областной бюджет	136035	3850	3465	3465	86465	6465	6465	6465	6465	6465	6465»

раздел 5 «Система программных мероприятий» изложить в новой редакции согласно приложению № 3 к настоящему постановлению;

раздел 6 «Целевые индикаторы эффективности исполнения подпрограммы» изложить в следующей редакции:

«6. Целевые индикаторы эффективности исполнения подпрограммы

№ п/п	Наименование целевых показателей*	Ед. изм.	Планируемые показатели по годам										
			2013 базовый год	2015 г.	2016 г.	2017 г.	2018 г.	2019 г.	2020 г.	2021 г.	2022 г.	2023 г.	2024 г.
1	2	3	4	5	6	7	8	9	10	11	12	13	14
1.	Количество юридических лиц - субъектов инновационной инфраструктуры Рязанской области, получивших субсидии на поддержку инновационной деятельности в Рязанской области	шт.	-	-	-	-	не менее 1	не менее 1	не менее 1	не менее 1	не менее 1	не менее 1	не менее 1
2.	Объем привлеченных средств федерального бюджета на реализацию инновационных проектов на территории Рязанской области	млн. руб.	7,0	8,0	6,5	4,0	8,0	6,0	6,5	10,0	10,0	10,0	10,0

* Приведенные показатели не требуют специальной методики расчета их значений. Информация о степени достижения показателей анализируется на основании соответствующих отчетов. Изменения бюджетных ассигнований на 5% (как в большую, так и в меньшую стороны) на значения этих показателей не влияют.»;

- в приложении № 3 к государственной программе:

в разделе 2 «Сроки и этапы реализации подпрограммы» цифры «2015-2020» заменить цифрами «2015-2024»;

пункт 3.2 раздела 3 «Ресурсное обеспечение подпрограммы» изложить в следующей редакции:

«3.2. Общий объем средств, необходимых для реализации всего комплекса мероприятий подпрограммы, составляет 584185 тыс. рублей, в том числе:

2015 год - 350 тыс. рублей;

2016 год - 315 тыс. рублей;

2017 год - 10315 тыс. рублей;

2018 год - 55315 тыс. рублей;

2019 год - 75315 тыс. рублей;

2020 год - 55315 тыс. рублей;

2021 год - 55315 тыс. рублей;

2022 год - 121315 тыс. рублей;

2023 год - 110315 тыс. рублей;

2024 год - 100315 тыс. рублей.

Планируемое распределение по годам средств, выделяемых на реализацию подпрограммы, приведено в таблице:

тыс. рублей

№ п/п	Главные распорядители	Источник финансирования	Общий объем финансирования	2015 г.	2016 г.	2017 г.	2018 г.	2019 г.	2020 г.	2021 г.	2022 г.	2023 г.	2024 г.
1	2	3	4	5	6	7	8	9	10	11	12	13	14
1.	Минпром Рязанской области	областной бюджет	980	350	315	315	0	0	0	0	0	0	0
2.	Минэкономразвития Рязанской области	областной бюджет	10000	0	0	10000	0	0	0	0	0	0	0
3.	МПЭР Рязанской области	областной бюджет	573205	0	0	0	55315	75315	55315	55315	121315	110315	100315
	Итого по подпрограмме	областной бюджет	584185	350	315	10315	55315	75315	55315	55315	121315	110315	100315

раздел 5 «Система программных мероприятий» изложить в новой редакции согласно приложению № 4 к настоящему постановлению;

раздел 6 «Целевые индикаторы эффективности исполнения подпрограммы» изложить в следующей редакции:

«6. Целевые индикаторы эффективности исполнения подпрограммы

№ п/п	Наименование целевых показателей*	Ед. изм.	Планируемые показатели по годам										
			2013 базовый год	2015 г.	2016 г.	2017 г.	2018 г.	2019 г.	2020 г.	2021 г.	2022 г.	2023 г.	2024 г.
1	2	3	4	5	6	7	8	9	10	11	12	13	14
1.	Оказание содействия субъектам промышленной деятельности Рязанской области в привлечении внебюджетных финансовых средств	шт.	-	-	-	1	1	1	1	1	1	1	1
2.	Темп роста числа высококвалифицированных дополнительных рабочих мест, созданных на предприятиях	%	100	101,5	103,0	102	102	102	104	102	102	102	104

* Приведенные показатели не требуют специальной методики расчета их значений. Информация о степени достижения показателей анализируется на основании соответствующих отчетов. Изменения бюджетных ассигнований на 5% (как в большую, так и в меньшую стороны) на значения этих показателей не влияют.»

2. Настоящее постановление вступает в силу с 1 января 2019 года.

Губернатор Рязанской области



Н.В. Любимов

Приложение № 1
к постановлению Правительства
Рязанской области
от 31.10.2018 № 310

«4.3. Планируемое распределение по годам средств, выделяемых на реализацию Программы, приведено в таблице:

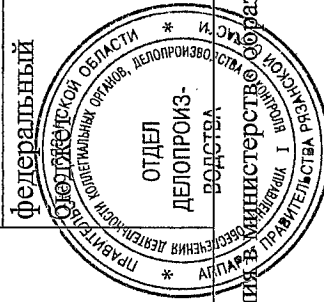
№ п/п	Главные распорядители	Источник финансирования	Общий объем финансирования	Общий объем финансирования (тыс. рублей)										
				2015 г.	2016 г.	2017 г.	2018 г.	2019 г.	2020 г.	2021 г.	2022 г.	2023 г.	2024 г.	
1	2	3	4	5	6	7	8	9	10	11	12	13	14	
1.	Минпром Рязанской области	всего, в том числе:	287821,87662	94830,81728	92534,8649	100456,19444	0	0	0	0	0	0	0	
		областной бюджет	281607,59103	88616,53169	92534,8649	100456,19444	0	0	0	0	0	0	0	
		федеральный бюджет	6214,28559	6214,28559	0	0	0	0	0	0	0	0	0	
2.	Минэкономразвития Рязанской области	областной бюджет	10000	0	0	10000	0	0	0	0	0	0	0	

1	2	3	4	5	6	7	8	9	10	11	12	13	14
3.	МПЭР Рязанской области	всего, в том числе:	1701206,47415	0	0	0	253282,94032	362107,78899	167406,47242	174111,27242	259816	248816	235666
		областной бюджет	1683612,17415	0	0	0	242229,34032	362107,78899	167406,47242	167570,57242	259816	248816	235666
		федеральный бюджет	17594,3	0	0	0	11053,6	0	0	6540,7	0	0	0
4.	МТЭН Рязанской области	областной бюджет	8664	0	0	8664	0	0	0	0	0	0	0
5.	МТСЭН Рязанской области	областной бюджет	18219,4	0	0	0	18219,4	0	0	0	0	0	0
6.	Минсельхозпрод Рязанской области	областной бюджет	3574,3	0	0	0	1500	574,3	480	480	0	0	0
7.	Министерство культуры и туризма Рязанской области	областной бюджет	26400	0	0	0	26400	0	0	0	0	0	0

1	2	3	4	5	6	7	8	9	10	11	12	13	14
8.	ГУ РЭК Рязанской области	областной бюджет	11945	0	0	0	0	11234	237	237	0	0	0
9.	Министерство образования Рязанской области*, министерство образования и молодежной политики Рязанской области	областной бюджет	3592,87	0	0	0	3392,87	200	0	0	0	0	0
10.	Минздрав Рязанской области	областной бюджет	66608	0	0	0	64508	700	700	700	0	0	0
11.	Представительство Правительства Рязанской области	областной бюджет	5700	0	0	0	0	1900	1900	1900	0	0	0
12	Минстрой Рязанской области	областной бюджет	250	0	0	0	0	250	0	0	0	0	0
13.	Министерство ТЭК и ЖКХ Рязанской области	областной бюджет	742,46338	0	0	0	0	355,4	252,05452	135,00886	0	0	0
14.	Госстройнадзор Рязанской области	областной бюджет	130	0	0	0	0	30	50	50	0	0	0
15.	Госжилинспекция Рязанской области	областной бюджет	55	0	0	0	0	55	0	0	0	0	0
16.	Минприроды Рязанской области	областной бюджет	971	0	0	0	0	0	128	128	0	0	0
17.	Минимущество Рязанской области	областной бюджет	1500	0	0	0	0	0	500	500	0	0	0

1	2	3	4	5	6	7	8	9	10	11	12	13	14
18.	ГУ ветеринарии Рязанской области	областной бюджет	500	0	0	0	0	400	50	50	0	0	0
19.	Минфин Рязанской области	областной бюджет	11270,99375	0	0	0	0	6442,41215	2389,76272	2438,81888	0	0	0
20.	Правительство Рязанской области	областной бюджет	9833	0	0	0	0	3362	3544	2927	0	0	0
21.	Главархитектура Рязанской области	областной бюджет	1005	0	0	0	0	335	335	335	0	0	0
22.	ГУКПК Рязанской области	областной бюджет	2515	0	0	0	0	2515	0	0	0	0	0
23.	ГУ ВФТОРО	областной бюджет	792,3	0	0	0	0	792,3	0	0	0	0	0
24.	Минтранс Рязанской области	областной бюджет	1784,145	0	0	0	0	594,715	594,715	594,715	0	0	0
25.	Министерство по делам территорий и информационной политике Рязанской области	областной бюджет	257,3	0	0	0	0	257,3	0	0	0	0	0
26.	Минспорт Рязанской области	областной бюджет	300	0	0	0	0	300	0	0	0	0	0

1	2	3	4	5	6	7	8	9	10	11	12	13	14
27.	Инспекция ОКН Рязанской области	областной бюджет	255,1137	0	0	0	0	188,5537	33,28	33,28	0	0	0
28.	Управление гостехнадзора Рязанской области	областной бюджет	351,5	0	0	0	0	351,5	0	0	0	0	0
29.	ГАУРО	областной бюджет	219,5	0	0	0	0	219,5	0	0	0	0	0
Итого по Программе, в том числе:			2176464,2366	94830,81728	92534,8649	119120,19444	378537,21032	383382,76984	178600,28466	184620,09516	2176464,2366	94830,81728	92534,8649
			2152655,65101	88616,53169	92534,8649	119120,19444	367483,61032	383382,76984	178600,28466	178079,39516	2152655,65101	88616,53169	92534,8649
			23808,58559	6214,28559	0	0	11053,6	0	0	6540,7	0	0	0
			федеральный										



* До переименования в Министерство образования и молодежной политики Рязанской области.».

Приложение № 2
к постановлению Правительства
Рязанской области
от 31.10.2018 № 310

Изменения, вносимые в приложение № 1 к государственной программе «Развитие
информационного общества, инновационной деятельности и промышленности (2015-2020 годы)»

1. В разделе 2 «Сроки и этапы реализации подпрограммы» цифры «2015-2020» заменить цифрами «2015-2024».
2. Пункт 3.2 раздела 3 «Ресурсное обеспечение подпрограммы» изложить в следующей редакции:
«3.2. Планируемое распределение по годам средств, выделяемых на реализацию подпрограммы, приведено в
таблице:

№ п/п	Главные распорядители	Источник финанси- рования	Общий объем финанси- рования	(тыс. рублей)										
				2015 г.	2016 г.	2017 г.	2018 г.	2019 г.	2020 г.	2021 г.	2022 г.	2023 г.	2024 г.	
1	2	3	4	5	6	7	8	9	10	11	12	13	14	
1.	Минпром Рязанской области	всего, в том числе:	138327,09871	43375,4141	43492,048	51459,63661	0	0	0	0	0	0	0	
		областной бюджет	132112,81312	37161,12851	43492,048	51459,63661	0	0	0	0	0	0	0	
		федеральный бюджет	6214,28559	6214,28559	0	0	0	0	0	0	0	0	0	

1	2	3	4	5	6	7	8	9	10	11	12	13	14
2.	МПЭР Рязанской области	всего, в том числе:	1002746,47415	0	0	0	111502,94032	280327,78899	105626,47242	112331,27242	132036	132036	128886
		областной бюджет	985152,17415	0	0	0	100449,34032	280327,78899	105626,47242	105790,57242	132036	132036	128886
		федеральный бюджет	17594,3	0	0	0	11053,6	0	0	6540,7	0	0	0
3.	МТЗН Рязанской области	областной бюджет	8664	0	0	8664	0	0	0	0	0	0	0
4.	МТСЗН Рязанской области	областной бюджет	18219,4	0	0	0	18219,4	0	0	0	0	0	0
5.	Минсельхозпрод Рязанской области	областной бюджет	3574,3	0	0	0	1500	574,3	480	480	180	180	180
6.	Министерство культуры и туризма Рязанской области	областной бюджет	26400	0	0	0	26400	0	0	0	0	0	0

1	2	3	4	5	6	7	8	9	10	11	12	13	14
7.	ГУ РЭК Рязанской области	областной бюджет	11945	0	0	0	11234	237	237	237	0	0	0
8.	Министерство образования Рязанской области*, министерство образования и молодежной политики Рязанской области	областной бюджет	3592,87	0	0	0	3392,87	200	0	0	0	0	0
9.	Минздрав Рязанской области	областной бюджет	66608	0	0	0	64508	700	700	700	0	0	0
10.	Представительство Правительства Рязанской области	областной бюджет	5700	0	0	0	0	1900	1900	1900	0	0	0
11	Минстрой Рязанской области	областной бюджет	250	0	0	0	0	250	0	0	0	0	0
12.	Министерство ТЭК и ЖКХ Рязанской области	областной бюджет	742,46338	0	0	0	0	355,4	252,05452	135,00886	0	0	0
13.	Госстройнадзор Рязанской области	областной бюджет	130	0	0	0	0	30	50	50	0	0	0
14.	Госжилинспекция Рязанской области	областной бюджет	55	0	0	0	0	55	0	0	0	0	0
15.	Минприроды Рязанской области	областной бюджет	971	0	0	0	0	715	128	128	0	0	0
16.	Минимущество Рязанской области	областной бюджет	1500	0	0	0	0	500	500	500	0	0	0

1	2	3	4	5	6	7	8	9	10	11	12	13	14
17.	ГУ ветеринарии Рязанской области	областной бюджет	500	0	0	0	0	400	50	50	0	0	0
18.	Минфин Рязанской области	областной бюджет	11270,99375	0	0	0	0	6442,41215	2389,76272	2438,81888	0	0	0
19.	Правительство Рязанской области	областной бюджет	9833	0	0	0	0	3362	3544	2927	0	0	0
20.	Главархитектура Рязанской области	областной бюджет	1005	0	0	0	0	335	335	335	0	0	0
21.	ГУКПК Рязанской области	областной бюджет	2515	0	0	0	0	2515	0	0	0	0	0
22.	ГУ ВФТОРО	областной бюджет	792,3	0	0	0	0	792,3	0	0	0	0	0
23.	Минтранс Рязанской области	областной бюджет	1784,145	0	0	0	0	594,715	594,715	594,715	0	0	0
24.	Министерство по делам территорий и информационной политике Рязанской области	областной бюджет	257,3	0	0	0	0	257,3	0	0	0	0	0
25.	Минспорт Рязанской области	областной бюджет	300	0	0	0	0	300	0	0	0	0	0

1	2	3	4	5	6	7	8	9	10	11	12	13	14
26.	Инспекция по ОКН Рязанской области	областной бюджет	255,1137	0	0	0	0	188,5537	33,28	33,28	0	0	0
27.	Управление гостехнадзора Рязанской области	областной бюджет	351,5	0	0	0	0	351,5	0	0	0	0	0
28.	ГАУРО	областной бюджет	219,5	0	0	0	0	219,5	0	0	0	0	0
Итого по подпрограмме, в том числе:			1318509,45869	43375,4141	43492,048	60123,63661	236757,21032	301602,76984	116820,28466	122840,09516	132216	132216	129066
		областной бюджет	1294700,87310	37161,12851	43492,048	60123,63661	225703,61032	301602,76984	116820,28466	116299,39516	132216	132216	129066
		федеральный бюджет	23808,58559	6214,28559	0	0	11053,6	0	0	6540,7	0	0	0

* До переименования в министерство образования и молодежной политики Рязанской области.»



3. Разделы 5 «Система программных мероприятий», 6 «Целевые индикаторы эффективности исполнения подпрограммы» изложить в следующей редакции:

«5. Система программных мероприятий

№ п/п	Программные мероприятия, обеспечивающие выполнение задачи	Главные распорядители	Исполнители	Источник финансирования	Объемы финансирования, тыс. руб.										Ожидаемый результат		
					в том числе по годам												
					2015 г.	2016 г.	2017 г.	2018 г.	2019 г.	2020 г.	2021 г.	2022 г.	2023 г.	2024 г.			
1	2	3	4	5	9	7	8	6	10	11	12	13	14	15	16	17	
1.	Задача 1. Перевод услуг в электронный вид, в том числе:			бюджет	72195,4	345	0	8664	10219,4	8312	8427	8427	8427	9267	9267	9267	увеличение доли государственных услуг, предоставляемых в электронном виде с использованием РСМЭВ, от общего числа государственных услуг Рязанской области, указанных в распоряжении Правительства Рязанской области от 22.06.2011 № 281-р, с 7,2% до 12,9%; увеличение количества государственных и муниципальных услуг, предоставляемых в электронном виде с
1.1.	Перевод государственных услуг в электронный вид в рамках системы исполнения регламентов региональной системы межведомственного электронного взаимодействия	Минпром Рязанской области*	Минпром Рязанской области*	областной бюджет	52232	345	0	0	0	8132	8247	8247	9087	9087	9087	9087	

1	2	3	4	5	6	7	8	9	10	11	12	13	14	15	16	17
1.2.	Развитие программного комплекса «Катарсис»	МТЗН Рязанской области МТЗН Рязанской области**, МТЗН Рязанской области	МТЗН Рязанской области**, МТЗН Рязанской области*, МТЗН Рязанской области, в том числе: ГКУ ЦЗН РО	областной бюджет	13883,4	0	0	8664	5219,4	0	0	0	0	0	0	использованием РСМЭВ, с 10 до 74 шт.; увеличение доли административных процедур государственных услуг МТЗН Рязанской области, предоставляемых в электронном виде в рамках государственной информационной системы «Катарсис», до 100%; увеличение доли административных процедур государственных услуг МТЗН Рязанской области, предоставляемых в электронном виде в рамках государственной информационной системы «Электронный социальный регистр населения Рязанской области», с 3,6% до 93%; увеличение доли заявителей, ожидающих менее 15 минут в очереди на получение государственных услуг МТЗН Рязанской области, до 80%; увеличение доли показателей МТЗН Рязанской области, предоставляемых в соответствии с федеральным
1.3.	Развитие и обеспечение функционирования государственной информационной системы «Электронный социальный регистр населения Рязанской области»	МТЗН Рязанской области	МТЗН Рязанской области ГКУ ЦЗН РО	областной бюджет	3500	0	0	5772,36	5219,4	0	0	0	0	0	0	использованием РСМЭВ, с 10 до 74 шт.; увеличение доли административных процедур государственных услуг МТЗН Рязанской области, предоставляемых в электронном виде в рамках государственной информационной системы «Катарсис», до 100%; увеличение доли административных процедур государственных услуг МТЗН Рязанской области, предоставляемых в электронном виде в рамках государственной информационной системы «Электронный социальный регистр населения Рязанской области», с 3,6% до 93%; увеличение доли заявителей, ожидающих менее 15 минут в очереди на получение государственных услуг МТЗН Рязанской области, до 80%; увеличение доли показателей МТЗН Рязанской области, предоставляемых в соответствии с федеральным

1	2	3	4	5	6	7	8	9	10	11	12	13	14	15	16	17
1.4.	Развитие государственной информационной системы Минсельхозпрода Рязанской области, а также обеспечение ее функционирования	Минсельхозпрод Рязанской области	Минсельхозпрод Рязанской области	областной бюджет	2580	0	0	0	1500	180	180	180	180	180	180	закондательством в форме открытых данных в информационно-телекоммуникационной сети «Интернет», с 0% до 15%
2.	Задача 2. Организация межведомственного электронного взаимодействия, в том числе:			всего, в том числе:	499288,78092	22728,13292	13845,748	24565	129462,2	183810	18810	25370,7	27949	27949	24799	обеспечение доли времени доступности сервисов РСМЭВ для использования в ИОГВ и ОМСУ; доступность реестра государственных услуг (функций) Рязанской области - 99%; обеспечение функционирования сети видеоконференцсвязи Правительства Рязанской области в 100% центральных ИОГВ и администрациях муниципальных образований муниципальных районов и городских округов Рязанской области;
				областной бюджет	475480,19533	16513,84733	13845,748	24565	118408,6	183810	18810	18830	27949	27949	24799	функионирования сети видеоконференцсвязи
				федеральный бюджет	23808,58559	6214,28559	0	0	11053,6	0	0	6540,7	0	0	0	Правительства Рязанской области в 100% центральных ИОГВ и администрациях муниципальных образований муниципальных районов и городских округов Рязанской области;

1	2	3	4	5	6	7	8	9	10	11	12	13	14	15	16	17
2.1.	Развитие и обеспечение функциональности региональной системы межведомственного электронного взаимодействия	Минпром Рязанской области*, МПТР Рязанской области	Минпром Рязанской области*, МПТР Рязанской области	областной бюджет	86219,9	8575	6522,5	6452	10070,4	9100	9100	9100	9100	9100	9100	обеспечение возможности использования СЭД ОГВ; обеспечение доли населения, имеющего возможность доступа к информации о деятельности ОГВ, от общего числа населения Рязанской области, имеющего доступ в информационно-телекоммуникационную сеть «Интернет», до 100%; увеличение доли информации, обрабатываемой в электронном виде при регулировании тарифов, от общего числа информации, обрабатываемой ГУ РЭК Рязанской области по направлениям деятельности регулируемых организаций, до 85%; увеличение доли граждан, использующих механизм получения государственных и муниципальных услуг в
2.2.	Обеспечение функционирования сети видеоконференцсвязи Правительства Рязанской области, в том числе ремонт, постгарантийное и техническое обслуживание	Минпром Рязанской области*, МПТР Рязанской области	Минпром Рязанской области*, МПТР Рязанской области	областной бюджет	29217,8	3250	1892,8	5525	1750	1750	1750	1750	4900	4900	1750	увеличение доли информации, обрабатываемой в электронном виде при регулировании тарифов, от общего числа информации, обрабатываемой ГУ РЭК Рязанской области по
2.3.	Обеспечение программно-технического сопровождения программных продуктов (в том числе лицензий) СЭД в Правительстве Рязанской области и центральных ИОГВ	Минпром Рязанской области*, МПТР Рязанской области	Минпром Рязанской области*, МПТР Рязанской области	областной бюджет	33726,86199	1885,97733	1900	1770	2008,88466	4100	2031	2031	6000	6000	6000	направлениям деятельности регулируемых организаций, до 85%; увеличение доли граждан, использующих механизм получения государственных и муниципальных услуг в

1	2	3	4	5	6	7	8	9	10	11	12	13	14	15	16	17
2.4.	Обеспечение функционирования и развития информационной системы «Электронная почта»	Минпром Рязанской области*, МПТР Рязанской области	Минпром Рязанской области*, МПТР Рязанской области	областной бюджет	6718,4	460	254,4	560	1764	600	600	620	620	620	620	электронной форме, до 70%; увеличение количества библиографических записей в сводном каталоге библиотек Рязанской области в автоматизированной информационной системе «OPAC-Global» (по сравнению с предыдущим годом) до 10,6%; увеличение времени доступности информационной системы в сфере здравоохранения с 0% до 99,9%; увеличение доли ОГВ, имеющих возможность выставления начислений в электронном виде с использованием ГИС ГМП, до 100%
2.5.	Обеспечение функционирования реестра государственных услуг (функций) Рязанской области	Минпром Рязанской области*, МПТР Рязанской области	Минпром Рязанской области*, МПТР Рязанской области	областной бюджет	3846,98	320,83	286,148	360	396	414	414	414	414	414	414	414
2.6.	Обеспечение функционирования портала ИОГВ	Минпром Рязанской области*, МПТР Рязанской области	Минпром Рязанской области*, МПТР Рязанской области	областной бюджет	938,54	438,54	500	0	0	0	0	0	0	0	0	0
2.7.	Развитие регионального сегмента ФГИС «ЕИАС»	ГВ РЭК Рязанской области	ГВ РЭК Рязанской области*, МПТР Рязанской области	областной бюджет	11234	0	0	0	11234	0	0	0	0	0	0	0

1	2	3	4	5	6	7	8	9	10	11	12	13	14	15	16	17
2.8.	Создание, развитие и обеспечение функционирования АИСПД	Минпром Рязанской области*, МПТР Рязанской области	Минпром Рязанской области*, МПТР Рязанской области	областной бюджет	10605,75882	0	0	2000	760	1500	1500	345,75882	1500	1500	1500	
2.9.	Обеспечение функционирования и развития единой технологической платформы официальных сайтов ИОГВ	Минпром Рязанской области*, МПТР Рязанской области	Минпром Рязанской области*, МПТР Рязанской области	областной бюджет	7880,34834	0	0	548	3132,34834	700	700	700	700	700	700	
2.10.	Развитие программных продуктов СЭД в Правительстве Рязанской области и центральных ИОГВ	Минпром Рязанской области*, МПТР Рязанской области	Минпром Рязанской области*, МПТР Рязанской области	областной бюджет	12831	0	0	1200	9700	1931	0	0	0	0	0	

1	2	3	4	5	6	7	8	9	10	11	12	13	14	15	16	17
2.11.	Создание геоинформационной системы Рязанской области, а также ее программно-техническое сопровождение	Минпром Рязанской области*, МПТР Рязанской области	Минпром Рязанской области*, МПТР Рязанской области	областной бюджет	14177,44118	0	0	0	5000	2000	1000	1000	1000	1000	1000	
2.12.	Поддержка региональных проектов в сфере информационных технологий (реализация проектов (мероприятий), направленных на становление информационного общества в Рязанской области)	Минпром Рязанской области	Минпром Рязанской области	федеральный бюджет всего, в том числе:	17594,3 31771,74118	0	0	0	11053,6 18076,8	0	0	6540,7 7694,94118	0	0	0	
				областной бюджет	14177,44118	0	0	0	7023,2	0	0	1154,24118	2000	2000	2000	

1	2	3	4	5	6	7	8	9	10	11	12	13	14	15	16	17
2.13.	Организация наполнения оцифрованными данными и библиографическими записями автоматизированной информационной системы «OPAC-Global» для предоставления государственных услуг в электронном виде, в том числе: субсидии на иные цели государственным бюджетным учреждениям Рязанской области	Министерство культуры и туризма Рязанской области	государственные бюджетные учреждения Рязанской области	областной бюджет	2150	0	0	0	2150	0	0	0	0	0	0	
2.14.	Развитие регионального сегмента Единой государственной информационной системы в сфере здравоохранения	Минздрав Рязанской области	Минздрав Рязанской области	областной бюджет	64508	0	0	0	64508	0	0	0	0	0	0	
2.15.	Обеспечение функционирования информационной системы «Парус. Мониторинг. Web» для предоставления государственных услуг в электронном виде	Министерство культуры и туризма Рязанской области	Министерство культуры и туризма Рязанской области	областной бюджет	400	0	0	0	400	0	0	0	0	0	0	

1	2	3	4	5	6	7	8	9	10	11	12	13	14	15	16	17
2.16.	Развитие и обеспечение функционирования государственной информационной системы о государственных и муниципальных платежах Рязанской области	Минпром Рязанской области*, МПТР Рязанской области	Минпром Рязанской области*, МПТР Рязанской области	областной бюджет	13835,267	483,5	500	1150	1411,767	1715	1715	1715	1715	1715	1715	1715
2.17.	Обеспечение условий по выпуску, выдаче и обслуживанию универсальных электронных карт	Минпром Рязанской области	ГКУ	областной бюджет	3089,9	1100	1989,9	-	-	-	-	-	-	-	-	-
2.18.	Бюджетные ассигнования на финансирование фактически выполненных и не оплаченных работ в 2014 году по государственной программе Рязанской области «Развитие информационного общества и формирование электронного правительства (2014-2020 годы)», в том числе: развитие и обеспечение функционирования региональной системы межведомственного электронного взаимодействия	Минпром Рязанской области	Минпром Рязанской области	Федеральный бюджет	6214,28559	6214,28559	0	0	0	0	0	0	0	0	0	0

1	2	3	4	5	6	7	8	9	10	11	12	13	14	15	16	17
2.19.	Создание комплекса информационно-аналитической системы Рязанской области, в том числе:	Минпром Рязанской области	Минпром Рязанской области	областной бюджет	160100	-	-	-	100	160000	0	0	0	0	0	
2.19.1.	Разработка технического проекта на создание комплекса информационно-аналитической системы Рязанской области	Минпром Рязанской области	Минпром Рязанской области	областной бюджет	100	-	-	-	100	0	0	0	0	0	0	
3.	Задача 3. Создание инфраструктуры и организация информационной безопасности, в том числе:			областной бюджет	502017,85132	20302,28118	29646,30000	26894,63661	81613,0177	74471,98085	54061,81224	53027,82274	54000	54000	54000	обеспечение возможности подключения к ЗИТС 100% центральных ИОГВ, администраций муниципальных образований муниципальных районов и городских округов Рязанской области;
3.1.	Развитие и обеспечение функционирования ЗИТС	Минпром Рязанской области	Минпром Рязанской области	областной бюджет	37785,76	15726,6	22059,16	0	0	0	0	0	0	0	0	обеспечение возможности подключения 100% МФЦ к ЗИТС;
3.2.	Развитие и обеспечение функционирования защищенного ЦОД Правительства Рязанской области	Минпром Рязанской области	Минпром Рязанской области	областной бюджет	12162,82118	4575,68118	7587,14	0	0	0	0	0	0	0	0	обеспечение времени доступности ЦОД - 84%; обеспечение возможности подключения к защищенной

1	2	3	4	5	6	7	8	9	10	11	12	13	14	15	16	17
3.3.	Развитие защищенной сети передачи данных министерства образования Рязанской области***	Министерство образования Рязанской области**, министерство образования и молодежной политики Рязанской области	Министерство образования Рязанской области**, министерство образования и молодежной политики Рязанской области	областной бюджет	3392,87	0	0	0	3392,87	0	0	0	0	0	0	сети передачи данных министерства образования Рязанской области*** для 35% образовательных организаций Рязанской области; увеличение доли общедоступных библиотек Рязанской области, обеспеченных широкополосным доступом к информационно-телекоммуникационной сети «Интернет» (со скоростью не ниже 256 Кбит/с), с 11% до 62,4%; увеличение доли государственных служащих Рязанской области, использующих средства вычислительной техники и программного обеспечения российского происхождения, с 0 до 20%;
3.4.	Организация технической возможности доступа общедоступных библиотек муниципальных образований Рязанской области к информационно-телекоммуникационной сети «Интернет», в том числе: субсидии муниципальным образованиям	Министерство культуры и туризма Рязанской области	Министерство культуры и туризма Рязанской области	областной бюджет	23850	0	0	0	23850	0	0	0	0	0	0	0

1	2	3	4	5	6	7	8	9	10	11	12	13	14	15	16	17
3.5.	Развитие и функционирование инженерных и вспомогательных элементов инфраструктуры электронного правительства в Рязанской области	Минпром Рязанской области*, МПТР Рязанской области	Минпром Рязанской области*, МПТР Рязанской области	областной бюджет	344061,673	0	0	25200	41209,67296	49064	39294	39294	50000	50000	50000	
3.6.	Организация защиты информации в информационных системах Минпрома Рязанской области*	Минпром Рязанской области*, МПТР Рязанской области	Минпром Рязанской области*, МПТР Рязанской области	областной бюджет	23355,1135	0	0	1694,63661	3660,47474	3000	3000	3000	3000	3000	3000	
3.7.	Обеспечение защиты информации, содержащейся в государственных информационных системах МТСЭН Рязанской области	МТСЭН Рязанской области	МТСЭН Рязанской области	областной бюджет	9500	0	0	0	9500	0	0	0	0	0	0	
3.8.	Обеспечение ИОГВ компьютерным оборудованием, правами использования программного обеспечения для электронных вычислительных машин и баз данных	ИОГВ****	ИОГВ****	областной бюджет	47909,61583	-	-	-	-	22407,98085	11767,81224	10733,82274	1000	1000	1000	

1	2	3	4	5	6	7	8	9	10	11	12	13	14	15	16	17
		Минздрав Рязанской области	Минздрав Рязанской и молодежной политики Рязанской области	областной бюджет	2100	-	-	-	-	700	700	700	0	0	0	
		Минздрав Рязанской области	Министерство образования и молодежной политики Рязанской области	областной бюджет	200	-	-	-	-	200	0	0	0	0	0	
		Минсельхозпрод Рязанской области	ГЧ РЭК Рязанской области	областной бюджет	711	-	-	-	-	237	237	237	0	0	0	
		Минсельхозпрод Рязанской области	Минсельхозпрод Рязанской области	областной бюджет	994,3	-	-	-	-	394,3	300	300	0	0	0	

1	2	3	4	5	6	7	8	9	10	11	12	13	14	15	16	17
		Министрой Рязанской области представительства Рязанской области	Министрой Рязанской области представительства Рязанской области	областной бюджет	130	-	-	-	-	30	50	50	0	0	0	
		Министрство ТЭК и ЖКХ Рязанской области	Министрство ТЭК и ЖКХ Рязанской области	областной бюджет	742,46338	-	-	-	-	355,4	252,05452	135,00886	0	0	0	
		Министрой Рязанской области	Министрой Рязанской области	областной бюджет	250	-	-	-	-	250	0	0	0	0	0	
		представительства Рязанской области	представительства Рязанской области	областной бюджет	5700	-	-	-	-	1900	1900	1900	0	0	0	

1	2	3	4	5	6	7	8	9	10	11	12	13	14	15	16	17
		Т/В ветеринарии Рязанской области	Т/В ветеринарии Рязанской области	областной бюджет	500	-	-	-	-	400	50	50	0	0	0	
		Минимущество Рязанской области	Минимущество Рязанской области	областной бюджет	1500	-	-	-	-	500	500	500	0	0	0	
		Минприроды Рязанской области	Минприроды Рязанской области	областной бюджет	971	-	-	-	-	715	128	128	0	0	0	
		Т/В ветеринарии Рязанской области	Т/В ветеринарии Рязанской области	областной бюджет	55	-	-	-	-	55	0	0	0	0	0	

1	2	3	4	5	6	7	8	9	10	11	12	13	14	15	16	17
		Минтранс Рязанской области	Минтранс Рязанской области	областной бюджет	1784,145	-	-	-	-	594,715	594,715	594,715	0	0	0	
		Министерство по делам территорий и информационной политике Рязанской области	Министерство по делам территорий и информационной политике Рязанской области	областной бюджет	257,30000	-	-	-	-	257,3	0	0	0	0	0	
		Минспорт Рязанской области	Минспорт Рязанской области	областной бюджет	300	-	-	-	-	300	0	0	0	0	0	
		Инспекция по ОКН Рязанской области	Инспекция по ОКН Рязанской области	областной бюджет	255,1137	-	-	-	-	188,5537	33,28	33,28	0	0	0	

1	2	3	4	5	6	7	8	9	10	11	12	13	14	15	16	17
1		Управление гостехнадзора Рязанской области	Управление гостехнадзора Рязанской области	областной бюджет	351,5	-	-	-	-	351,5	0	0	0	0	0	
4.	Задача 4. Повышение эффективности использования межведомственных информационных систем, а также информационных систем обеспечения деятельности Правительства Рязанской области, в том числе:	ГАУРО	ГАУРО	областной бюджет	219,5	-	-	0	-	219,5	0	0	0	0	0	обеспечение функционального элемента инфраструктуры электронного правительства и межведомственных информационных систем Рязанской области, а также информационных систем Правительства Рязанской области, которое обеспечивается ГКУ, - 100%
4.1.	Обеспечение технического обслуживания межведомственных информационных систем, а также информационных систем обеспечения деятельности Правительства Рязанской области	Минпром Рязанской области*, МПТР Рязанской области	ГКУ	областной бюджет	245007,42645	0	0	0	15462,59262	35008,78899	35521,47242	36014,57242	41000	41000	41000	

1	2	3	4	5	6	7	8	9	10	11	12	13	14	15	16	17
Итого по подпрограмме, в том числе:																
						43375,4141	43492,048	60123,63661	225703,61032	301602,76984	116820,28466	122840,09516	132216	132216	129066	
				областной бюджет		37161,12851	43492,048	60123,63661	225703,61032	301602,76984	116820,28466	116299,39516	132216	132216	129066	
				федераль- ный бюджет		6214,28559	0	0	11053,6	0	0	6540,7	0	0	0	
						1318509,45869	1294700,8731	1294700,8731	23808,58559	23808,58559	23808,58559	23808,58559	23808,58559	23808,58559	23808,58559	

* До реорганизации в министерство промышленности и экономического развития Рязанской области.

** До реорганизации в министерство труда и социальной защиты населения Рязанской области.

*** До переименования в министерство образования и молодежной политики Рязанской области.

**** За исключением следующих ИОГВ: МТСЗН Рязанской области, министерство культуры и туризма Рязанской области, главное управление записи актов гражданского состояния Рязанской области.

6. Целевые индикаторы эффективности исполнения подпрограммы

№ п/п	Наименование целевых показателей*	Ед. изм.	Планируемые показатели по годам										
			2013 базовый год	2015	2016	2017	2018	2019	2020	2021	2022	2023	2024
1	2	3	4	5	6	7	8	9	10	11	12	13	14
1.	Доля государственных услуг, предоставляемых в электронном виде с использованием РСМЭВ, от общего числа государственных услуг Рязанской области, указанных в распоряжении Правительства Рязанской области от 22.06.2011 № 281-р	%	7,2	12,9	-	-	-	-	-	-	-	-	-
2.	Количество государственных и муниципальных услуг, предоставляемых в электронном виде с использованием РСМЭВ	шт.	10	-	-	-	-	70	70	70	72	74	74
3.	Доля административных процедур государственных услуг МТЗН Рязанской области**, предоставляемых в электронном виде в рамках программного комплекса «Катарсис»	%	-	-	-	50	100	-	-	-	-	-	-
4.	Доля административных процедур государственных услуг МТЗН Рязанской области, предоставляемых в электронном виде в рамках государственной информационной системы «Электронный социальный регистр населения Рязанской области»	%	3,6	-	-	-	93	-	-	-	-	-	-

1	2	3	4	5	6	7	8	9	10	11	12	13	14
5.	Доля граждан, информация о которых внесена в государственную информационную систему МТСЗН Рязанской области, от общего количества граждан, имеющих право на получение социальной поддержки	%	-	-	-	-	100	-	-	-	-	-	-
6.	Доля заявителей, ожидающих менее 15 минут в очереди на получение государственных услуг МТСЗН Рязанской области	%	-	-	-	-	80	-	-	-	-	-	-
7.	Доля показателей МТСЗН Рязанской области, предоставляемых в соответствии с федеральным законодательством в форме открытых данных в информационно-телекоммуникационной сети «Интернет»	%	-	-	-	-	15	-	-	-	-	-	-
8.	Доля административных процедур государственных услуг Минсельхозпрода Рязанской области, предоставляемых в электронном виде	%	-	-	-	-	5,2	5,2	5,2	5,2	5,2	5,2	5,2
9.	Доля времени доступности сервисов РСМЭВ для использования в ИОГВ и ОМСУ	%	99	82,5	82,5	97,4	99	99	99	99	99	99	99
10.	Доля центральных ИОГВ и администраций муниципальных образований муниципальных районов и городских округов Рязанской области, в которых обеспечено функционирование сети видеоконференцсвязи Правительства Рязанской области	%	100	100	100	100	100	80	75	70	85	100	100

1	2	3	4	5	6	7	8	9	10	11	12	13	14
11.	Доля ОГВ, имеющих возможность использования СЭДД	%	100	100	100	100	100	100	50	100	100	100	100
12.	Количество внешних систем, использующих СЭДД	шт.	0	0	0	1	2	2	2	2	2	2	2
13.	Доля ОГВ и ОМСУ, имеющих возможность использования системы «Электронная почта»	%	15	100	100	100	100	100	100	100	100	100	100
14.	Доля времени доступности реестра государственных услуг (функций) Рязанской области	%	99	99	99	99	99	99	99	99	99	99	99
15.	Доля ОГВ, имеющих возможность доступа к АИСЦД	%	-	-	-	100	100	100	100	20	100	100	100
16.	Доля населения, имеющего возможность доступа к информационным ресурсам, реализующим механизмы взаимодействия граждан и органов власти Рязанской области, от общего числа населения Рязанской области, имеющего доступ в информационно-телекоммуникационную сеть «Интернет»	%	0	-	-	-	100	-	-	-	-	-	-
17.	Доля населения, имеющего возможность доступа к информации о деятельности ОГВ, от общего числа населения Рязанской области, имеющего доступ в информационно-телекоммуникационную сеть «Интернет»	%	100	100	100	100	100	100	100	100	100	100	100

1	2	3	4	5	6	7	8	9	10	11	12	13	14
18.	Доля информации, обрабатываемой в электронном виде при регулировании тарифов, от общего числа информации, обрабатываемой ГУ РЭК Рязанской области по направлениям деятельности регулируемых организаций	%	-	-	-	-	85,0	-	-	-	-	-	-
19.	Количество внешних систем, использующих геоинформационную систему Рязанской области	шт.	0	0	0	1	1	-	-	-	-	-	-
20.	Доля ИОГВ, имеющих возможность использования геоинформационной системы Рязанской области	%	0	-	-	-	-	100	100	100	100	100	100
21.	Доля граждан, использующих механизм получения государственных и муниципальных услуг в электронной форме	%	-	-	-	-	70	-	-	-	-	-	-
22.	Количество граждан в Рязанской области, которые зарегистрированы в единой системе идентификации и аутентификации с обязательным предоставлением ключа простой электронной подписи и установлением личности физического лица (с указанием фамилии, имени, отчества, страхового номера индивидуального лицевого счета застрахованного лица в системе персонализированного учета Пенсионного фонда Российской Федерации) при личном приеме с 1 января по 31 декабря года предоставления субсидии	тыс. чел.	-	-	-	-	107,7	-	-	-	-	-	-

1	2	3	4	5	6	7	8	9	10	11	12	13	14
23.	Увеличение количества библиографических записей в сводном каталоге библиотек Рязанской области в автоматизированной информационной системе «OPAC-Global» (по сравнению с предыдущим годом)	%	-	-	-	-	10,6	-	-	-	-	-	-
24.	Доля времени доступности информационной системы в сфере здравоохранения	%	0	-	-	-	99,9	-	-	-	-	-	-
25.	Доля оборудованных АРМ для наполнения базы данных информационной системы «Парус. Мониторинг. Web» от общего количества необходимых АРМ	%	47	-	-	-	63	-	-	-	-	-	-
26.	Доля ОГВ, имеющих возможность выставления начислений в электронном виде с использованием ГИС ГМП	%	0	100	100	100	100	100	100	100	100	100	100
27.	Доля населения Рязанской области, получившего универсальную электронную карту	%	0,1	0,2	0,2	-	-	-	-	-	-	-	-
28.	Доля сведений о выданных на территории Рязанской области универсальных электронных картах, внесенных в реестр универсальных электронных карт	%	100	100	100	-	-	-	-	-	-	-	-
29.	Разработка технического проекта на создание комплекса информационно-аналитической системы Рязанской области	ед.	-	-	-	-	не менее 1	-	-	-	-	-	-

1	2	3	4	5	6	7	8	9	10	11	12	13	14
30.	Доля ИОГВ, имеющих возможность предоставления информации в информационно-аналитическую систему Рязанской области	%	-	-	-	-	0	100	-	-	-	-	-
31.	Доля времени доступности защищенного обмена данными центральных ИОГВ, администраций муниципальных образований муниципальных районов и городских округов Рязанской области, МФЦ, подведомственных учреждений, подключенных к ЗИТС (к календарному году)	%	99	77	100	99,9	99,9	99,9	84	84	99,9	99,9	99,9
32.	Доля центральных ИОГВ, администраций муниципальных образований муниципальных районов и городских округов Рязанской области, в которых обеспечена возможность подключения к ЗИТС	%	100	100	100	100	100	100	100	84	100	100	100
33.	Доля МФЦ, в которых обеспечена возможность подключения к ЗИТС	%	100	100	100	100	100	100	100	100	100	100	100
34.	Доля времени доступности ЦОД	%	99,9	99,9	99,9	99,9	99,9	99,9	84	84	99,9	99,9	99,9
35.	Доля образовательных организаций Рязанской области, имеющих возможность подключения к защищенной сети передачи данных министерства образования Рязанской области***	%	-	-	-	-	35	-	-	-	-	-	-

1	2	3	4	5	6	7	8	9	10	11	12	13	14
36.	Доля общедоступных библиотек Рязанской области, обеспеченных широкополосным доступом к информационно-телекоммуникационной сети «Интернет» (со скоростью не ниже 256 Кбит/с)	%	11	-	-	-	62,4	-	-	-	-	-	-
37.	Доля информационных систем Минпрома Рязанской области****, прошедших аттестацию (переаттестованных) по требованиям защиты информации	%	0	0	0	15	50	90	90	90	90	90	90
38.	Доля учреждений, подведомственных МТСН Рязанской области, в которых обеспечен доступ к государственным информационным системам МТСН Рязанской области	%	-	-	-	-	-	100	-	-	-	-	-
39.	Доля государственных служащих Рязанской области, использующих средства вычислительной техники и программное обеспечение российского происхождения	%	-	-	-	-	-	20	20	20	20	20	20
40.	Количество элементов инфраструктуры электронного правительства и межведомственных информационных систем Рязанской области, а также информационных систем Правительства Рязанской области, функционирование которых обеспечивается ИТК, облачными сервисами	шт.	-	-	-	-	8	8	8	8	8	8	8

* Приведенные показатели не требуют специальной методики расчета их значений. Информация о степени достижения показателей анализируется на основании соответствующих отчетов.

** До реорганизации в подведомственные органы государственной службы труда и социальной защиты населения Рязанской области.

*** До переименования в министерство образования и молодежной политики Рязанской области.

**** До реорганизации в министерство промышленности и экономического развития Рязанской области.».




Приложение № 3
к постановлению Правительства
Рязанской области
от 31.10.2018 № 310

«5. Система программных мероприятий

№ п/п	Программные мероприятия, обеспечивающие выполнение задачи	Главные распорядители	Исполнители	Источник финансирования	Объемы финансирования, тыс. руб.										Ожидаемый результат	
					в том числе по годам											
					2015	2016	2017	2018	2019	2020	2021	2022	2023	2024		
1	2	3	4	5	6	7	8	9	10	11	12	13	14	15	16	17
1	Задача 1. Государственная поддержка научно-технической и инновационной деятельности, в том числе:	Минпром Рязанской области*, МПТР Рязанской области	Минпром Рязанской области*, МПТР Рязанской области	областной бюджет	136035	3850	3465	3465	86465	6465	6465	6465	6465	6465	6465	предоставление субсидии на поддержку инновационной деятельности не менее 1 юридическому лицу - субъекту инновационной инфраструктуры Рязанской области; объем привлеченных средств федерального бюджета на реализацию инновационных

1	2	3	4	5	6	7	8	9	10	11	12	13	14	15	16	17
1.1	Субсидии юридическим лицам - субъектам инновационной инфраструктуры Рязанской области (организациям, имеющим на праве собственности или ином праве земельные участки, здания, сооружения, используемые (планируемые к использованию) для осуществления инновационной деятельности)	Минпром Рязанской области*, МПЭР Рязанской области	Минпром Рязанской области*, МПЭР Рязанской области	областной бюджет	80000	0	0	0	80000	0	0	0	0	0	0	проектов на территории Рязанской области не менее 4 млн. рублей в год
1.2	Субсидии юридическим и физическим лицам на поддержку проектов по гуманитарным, фундаментальным научным исследованиям и по разработке и освоению в производстве новых видов конкурентоспособной наукоемкой продукции в Рязанской области	Минпром Рязанской области*, МПЭР Рязанской области	Минпром Рязанской области*, МПЭР Рязанской области	областной бюджет	56035	3850	3465	3465	6465	6465	6465	6465	6465	6465	6465	
Итого по подпрограмме				областной бюджет	136035	3850	3465	3465	86465	6465	6465	6465	6465	6465	6465	




* До реорганизации в Министерство промышленности и экономического развития Рязанской области.».

«5. Система программных мероприятий

№ п/п	Программные мероприятия, обеспечивающие выполнение задачи	Главные распорядители	Исполнители	Источник финансирования	Объемы финансирования, тыс. руб.										Ожидаемый результат	
					в том числе по годам											
					2015	2016	2017	2018	2019	2020	2021	2022	2023	2024		
1	1. Задача 1. Оказание содействия субъектам промышленной деятельности Рязанской области в привлечении внебюджетных финансовых средств для технического и технологического перевооружения, реконструкции, модернизации производства и освоения выпуска новой конкурентоспособной продукции, в том числе:	3	4	5	6	7	8	9	10	11	12	13	14	15	16	17
				областной бюджет	581000	0	0	10000	55000	75000	55000	55000	121000	110000	100000	функциональное не менее 1 организации, оказывающей содействие субъектам промышленной деятельности Рязанской области в привлечении внебюджетных финансовых средств

1	2	3	4	5	6	7	8	9	10	11	12	13	14	15	16	17
1.1.1.	Предоставление субсидий некоммерческим организациям, учредителем которых является Рязанская область, в целях формирования имущества на основе единовременных поступлений (взносов)	Минэкономразвития Рязанской области*, МПТР Рязанской области	Минэкономразвития Рязанской области*, МПТР Рязанской области	областной бюджет	581000	0	0	10000	55000	75000	55000	55000	121000	110000	100000	
2.	Задача 2. Повышение престижности рабочих профессий в Рязанской области, в том числе:			областной бюджет	3185	350	315	315	315	315	315	315	315	315	315	темп роста числа высококвалифицированных дополнительных рабочих мест, созданных на предприятиях, не менее чем на 4%
2.1.	Проведение регионального конкурса «Мастера Рязанской области»	МПТР Рязанской области*,	Минпром Рязанской области*,	областной бюджет	1645	100	90	90	195	195	195	195	195	195	195	

1	2	3	4	5	6	7	8	9	10	11	12	13	14	15	16	17
2.2.	Проведение информационных мероприятий (выставки, конференции, издание печатной продукции) в сфере промышленной деятельности	Минпром Рязанской области*	Минпром Рязанской области*	областной бюджет	1540	250	225	225	10315	55315	75315	55315	121315	110315	100315	
Итого по подпрограмме				областной бюджет	584185	350	315		55315	75315	55315	55315	121315	110315	100315	



* До реорганизаций в Министерство промышленности и экономического развития Рязанской области. ».