

ПРАВИТЕЛЬСТВО РЯЗАНСКОЙ ОБЛАСТИ

ПОСТАНОВЛЕНИЕ

от 08 октября 2018 г. № 285

О внесении изменений в постановление Правительства Рязанской области от 29.10.2014 № 311 «Об утверждении государственной программы Рязанской области «Развитие здравоохранения на 2015-2020 годы» (в редакции постановлений Правительства Рязанской области от 24.03.2015 № 64, от 08.07.2015 № 165, от 09.09.2015 № 223, от 09.12.2015 № 302, от 29.12.2015 № 346, от 10.02.2016 № 12, от 30.03.2016 № 60, от 18.05.2016 № 97, от 10.08.2016 № 182, от 14.09.2016 № 206, от 02.11.2016 № 251, от 28.12.2016 № 308, от 14.02.2017 № 29, от 18.04.2017 № 78, от 19.07.2017 № 164, от 23.08.2017 № 196, от 25.10.2017 № 262, от 21.11.2017 № 309, от 26.12.2017 № 412, от 06.02.2018 № 23, от 03.04.2018 № 82, от 26.06.2018 № 182, от 14.08.2018 № 232)

Правительство Рязанской области ПОСТАНОВЛЯЕТ:

1. Внести в постановление Правительства Рязанской области от 29.10.2014 № 311 «Об утверждении государственной программы Рязанской области «Развитие здравоохранения на 2015-2020 годы» следующие изменения:

1) в наименовании, пункте 1 слова «Развитие здравоохранения на 2015-2020 годы» заменить словами «Развитие здравоохранения»;

2) в приложении:

- в наименовании и по тексту слова «Развитие здравоохранения на 2015-2020 годы» заменить словами «Развитие здравоохранения»;

- в паспорте государственной программы:

строку «Основание для разработки Программы» дополнить новым абзацем четвертым следующего содержания:

«Указ Президента Российской Федерации от 07.05.2018 № 204 «О национальных целях и стратегических задачах развития Российской Федерации на период до 2024 года»»;

в строке «Сроки и этапы реализации» цифры «2015-2020» заменить цифрами «2015-2024»;

в строке «Объемы и источники финансирования»:

в абзаце первом цифры «40826327,31498», «38827029,97716» заменить соответственно цифрами «69368690,29114», «67369392,95332»;

дополнить новыми абзацами восьмым - одиннадцатым следующего содержания:

«2021 год – 7135590,74404 тыс. руб. – областной бюджет;
2022 год – 7135590,74404 тыс. руб. – областной бюджет;
2023 год – 7135590,74404 тыс. руб. – областной бюджет;
2024 год – 7135590,74404 тыс. руб. – областной бюджет;»;

абзац девятый изложить в следующей редакции:

«по подпрограмме 1 «Развитие первичной медико-санитарной помощи» – 3977813,4054 тыс. руб. (129960,246 тыс. руб. – федеральный бюджет, 3847853,1594 тыс. руб. – областной бюджет), из них:»;

дополнить новыми абзацами шестнадцатым - девятнадцатым следующего содержания:

«2021 год – 423709,87641 тыс. руб. – областной бюджет;
2022 год – 423709,87641 тыс. руб. – областной бюджет;
2023 год – 423709,87641 тыс. руб. – областной бюджет;
2024 год – 423709,87641 тыс. руб. – областной бюджет;»;

абзац шестнадцатый изложить в следующей редакции:

«по подпрограмме 2 «Совершенствование оказания специализированной, включая высокотехнологичную, медицинской помощи, скорой, в том числе скорой специализированной, медицинской помощи, медицинской эвакуации» – 10338756,24424 тыс. руб. (386010,095 тыс. руб. – федеральный бюджет, в том числе 110148,005 тыс. руб. – неиспользованные остатки субсидии и иных межбюджетных трансфертов из федерального бюджета по мероприятиям государственной программы Рязанской области «Совершенствование медицинской помощи на 2014-2017 годы», 9952746,14924 тыс. руб. – областной бюджет), из них:»;

дополнить новыми абзацами двадцать третьим - двадцать шестым следующего содержания:

«2021 год – 1072407,80926 тыс. руб. – областной бюджет;
2022 год – 1072407,80926 тыс. руб. – областной бюджет;
2023 год – 1072407,80926 тыс. руб. – областной бюджет;
2024 год – 1072407,80926 тыс. руб. – областной бюджет;»;

абзац двадцать третий изложить в следующей редакции:

«по подпрограмме 3 «Совершенствование системы лекарственного обеспечения, в том числе в амбулаторных условиях» – 5490229,89452 тыс. руб. (1364107,69682 тыс. руб. – федеральный бюджет, в том числе 14747,9 тыс. руб. – неиспользованный остаток иных межбюджетных трансфертов из федерального бюджета по мероприятиям государственной программы Рязанской области «Совершенствование медицинской помощи на 2014-2017

годы» и 273,93282 тыс. руб. – неиспользованный остаток иных межбюджетных трансфертов из федерального бюджета по заключенным в 2015 году контрактам, 4126122,1977 тыс. руб. – областной бюджет), из них:»;

дополнить новыми абзацами тридцатым - тридцать третьим следующего содержания:

«2021 год – 410156,77166 тыс. руб. – областной бюджет;
2022 год – 410156,77166 тыс. руб. – областной бюджет;
2023 год – 410156,77166 тыс. руб. – областной бюджет;
2024 год – 410156,77166 тыс. руб. – областной бюджет;»;

абзац тридцатый изложить в следующей редакции:

«по подпрограмме 4 «Охрана здоровья матери и ребенка» – 101446,62388 тыс. руб. – областной бюджет, из них:»;

дополнить новыми абзацами тридцать седьмым - сороковым следующего содержания:

«2021 год – 7887,051 тыс. руб.;
2022 год – 7887,051 тыс. руб.;
2023 год – 7887,051 тыс. руб.;
2024 год – 7887,051 тыс. руб.;»;

абзац тридцать седьмой изложить в следующей редакции:

«по подпрограмме 5 «Развитие медицинской реабилитации и санаторно-курортного лечения, в том числе детям» – 2033337,46082 тыс. руб. – областной бюджет, из них:»;

дополнить новыми абзацами сорок четвертым - сорок седьмым следующего содержания:

«2021 год – 223944,075 тыс. руб.;
2022 год – 223944,075 тыс. руб.;
2023 год – 223944,075 тыс. руб.;
2024 год – 223944,075 тыс. руб.;»;

абзац сорок четвертый изложить в следующей редакции:

«по подпрограмме 6 «Оказание паллиативной помощи, в том числе детям» – 616213,49831 тыс. руб. (47414,6 тыс. руб. – федеральный бюджет, 568798,89831 тыс. руб. – областной бюджет), из них:»;

дополнить новыми абзацами пятьдесят первым - пятьдесят четвертым следующего содержания:

«2021 год – 63672,801 тыс. руб. – областной бюджет;
2022 год – 63672,801 тыс. руб. – областной бюджет;
2023 год – 63672,801 тыс. руб. – областной бюджет;
2024 год – 63672,801 тыс. руб. – областной бюджет;»;

абзац пятьдесят первый изложить в следующей редакции:

по подпрограмме 7 «Кадровое обеспечение системы здравоохранения» – 1993314,75621 тыс. руб. (33300,0 тыс. руб. – федеральный бюджет, 1960014,75621 тыс. руб. – областной бюджет), из них:»;

дополнить новыми абзацами пятьдесят восьмым - шестьдесят первым следующего содержания:

«2021 год – 211603,95966 тыс. руб. – областной бюджет;
2022 год – 211603,95966 тыс. руб. – областной бюджет;
2023 год – 211603,95966 тыс. руб. – областной бюджет;
2024 год – 211603,95966 тыс. руб. – областной бюджет;»;

абзац пятьдесят восьмой изложить в следующей редакции:

«по подпрограмме 8 «Развитие информатизации в здравоохранении» – 346492,9647 тыс. руб. (34000,0 тыс. руб. – федеральный бюджет, 312492,9647 тыс. руб. – областной бюджет), из них:»;

дополнить новыми абзацами шестьдесят четвертым - шестьдесят седьмым следующего содержания:

«2021 год – 36417,42274 тыс. руб. – областной бюджет;
2022 год – 36417,42274 тыс. руб. – областной бюджет;
2023 год – 36417,42274 тыс. руб. – областной бюджет;
2024 год – 36417,42274 тыс. руб. – областной бюджет;»;

абзац шестьдесят четвертый изложить в следующей редакции:

«по подпрограмме 9 «Развитие государственной судебно-медицинской экспертной деятельности» – 808555,036 тыс. руб. – областной бюджет, из них:»;

дополнить новыми абзацами семьдесят первым - семьдесят четвертым следующего содержания:

«2021 год – 88349,334 тыс. руб.;
2022 год – 88349,334 тыс. руб.;
2023 год – 88349,334 тыс. руб.;
2024 год – 88349,334 тыс. руб.»;

абзац семьдесят первый изложить в следующей редакции:

«по подпрограмме 10 «Обеспечение реализации Программы» – 43662530,40706 тыс. руб. (4504,7 тыс. руб. – федеральный бюджет, 43658025,70706 тыс. руб. – областной бюджет), из них:»;

дополнить новыми абзацами семьдесят восьмым - восемьдесят первым следующего содержания:

«2021 год – 4597441,64331 тыс. руб. – областной бюджет;
2022 год – 4597441,64331 тыс. руб. – областной бюджет;
2023 год – 4597441,64331 тыс. руб. – областной бюджет;
2024 год – 4597441,64331 тыс. руб. – областной бюджет;»;

- строку «Ожидаемые конечные результаты реализации Программы и показатели социально-экономической эффективности» изложить в следующей редакции:

«Ожидаемые конечные результаты реализации Программы и	Реализация Программы позволит к концу 2024 года достичь следующих результатов по сравнению с базовым 2013 годом: снижение уровня распространенности инфекционных заболеваний, в том числе заболеваемости краснухой – менее
---	---

показатели социально-экономической эффективности	<p>1 случая на 100 тыс. населения, заболеваемости эпидемическим паротитом – менее 1 случая на 100 тыс. населения;</p> <p>проведение не менее 32 тысяч обследований легочной и костно-суставной систем;</p> <p>обеспечение выполнения государственного задания ежегодно на 100%;</p> <p>проведение капитального ремонта 10 ГМО РО, оказывающих первичную медико-санитарную помощь;</p> <p>увеличение в 2019 году числа посещений сельскими жителями передвижных медицинских комплексов не менее чем на 15% по сравнению с числом посещений в 2017 году;</p> <p>снижение детской смертности (в возрасте 0-4 года) до 4,2 случая на 1 тыс. новорожденных, родившихся живыми;</p> <p>увеличение доли посещений с профилактической и иными целями детьми в возрасте 0-17 лет до 51,0%;</p> <p>увеличение доли детей в возрасте 0-17 лет от общей численности детского населения, пролеченных в дневных стационарах медицинских организаций, оказывающих медицинскую помощь в амбулаторных условиях, до 1,2%;</p> <p>увеличение доли детских поликлиник и детских поликлинических отделений медицинских организаций, дооснащенных медицинскими изделиями, с целью приведения их в соответствие с требованиями приказа Минздрава России от 07.03.2018 № 92н до 95,0%;</p> <p>увеличение доли детских поликлиник и детских поликлинических отделений медицинских организаций, реализовавших организационно-планировочные решения внутренних пространств, обеспечивающих комфортность пребывания детей, в соответствии с требованиями приказа Минздрава России от 07.03.2018 № 92н, до 95,0%;</p> <p>снижение смертности от туберкулеза до 2,7 на 100 тыс. населения;</p> <p>стабилизация заболеваемости туберкулезом на уровне 26,0 случаев на 100 тыс. населения;</p> <p>увеличение доли ВИЧ-инфицированных лиц, получающих антиретровирусную терапию, в общем количестве лиц, состоящих на диспансерном наблюдении, до 70,0%;</p> <p>снижение показателя заболеваемости (на 100 тыс. населения): сифилисом – до 65,9%, гонореей – до 71,6%;</p> <p>увеличение числа больных алкогольной зависимостью, находящихся в ремиссии от 1 года до 2 лет, до 5,6 на 100 больных алкоголизмом среднегодового контингента;</p> <p>увеличение числа больных наркоманией, находящихся в</p>
--	--

ремиссии от 1 года до 2 лет, до 8,85 на 100 больных среднегодового контингента;

снижение средней продолжительности пребывания больных в психиатрическом стационаре до 80 дней;

снижение смертности от болезней системы кровообращения до 495,0 на 100 тыс. населения;

снижение смертности от новообразований, в том числе злокачественных, до 189,0 на 100 тыс. населения;

снижение смертности от ДТП до 8,4 на 100 тыс. населения;

увеличение продолжительности жизни у 72% больных с терминальной стадией хронической почечной недостаточности на 5 лет и более;

соблюдение безопасности заготовки донорской крови и компонентов донорской крови на 100%;

увеличение доли медицинских организаций, осуществляющих создание и ведение базы данных донорства крови и ее компонентов, до 100%;

выполнение не менее 90% от установленных объемов высокотехнологичной медицинской помощи (к концу 2016 года);

выполнение не менее 95% от установленных объемов специализированной, включая высокотехнологичную, медицинской помощи;

увеличение средней продолжительности жизни при сахарном диабете I типа (мужчины/женщины) до 56,1/80,5 лет;

повышение доли абацелированных больных туберкулезом до 60,5% от числа больных туберкулезом с бактериовыделением;

снижение одногодичной летальности больных злокачественными новообразованиями (далее – ЗНО) до 29,6%;

увеличение выживаемости детей и подростков с острым лимфобластным лейкозом до 82,0%;

увеличение выживаемости детей и подростков с лимфомой Ходжкина до 93,0%;

увеличение удельного веса больных ЗНО, состоящих на учете с момента установления диагноза 5 лет и более, до 60,4%;

снижение числа пациентов, впервые признанных инвалидами вследствие психического расстройства, до 275 случаев на 10000 пациентов, находящихся на диспансерном наблюдении;

увеличение количества орфанных больных, обеспеченных

лекарственными препаратами за счет централизованных закупок, до 11 человек;

фиксирование доли потребителей, удовлетворенных качеством услуг по экспертизе качества лекарственных средств, на уровне 100%;

удовлетворение спроса на лекарственные препараты, предназначенные для лечения больных ЗНО лимфоидной, кроветворной и родственных им тканей, гемофилией, муковисцидозом, гипофизарным нанизмом, болезнью Гоше, рассеянным склерозом, а также после трансплантации органов и (или) тканей, до 100%;

обеспечение лекарственными препаратами граждан, имеющих право на получение государственной социальной помощи в рамках набора социальных услуг, до 99,3%;

снижение показателя младенческой смертности до 3,7 случая на 1000 родившихся живыми;

охват генетическим обследованием беременных женщин до 67% от общего числа подлежащих;

охват неонатальным скринингом до 95% новорожденных от общего числа рожденных детей;

охват аудиологическим скринингом до 95% новорожденных от общего числа рожденных детей;

увеличение числа воспитанников ГБУ РО Рязанский дом ребенка, устроенных в семью, на 4,5%;

обеспечение укрепления материально-технической базы ГБУ РО Рязанский дом ребенка на 10% от общей потребности;

обеспечение бесперебойной работы системы теплоснабжения зданий ГМО РО на 100%;

обеспечение до 100% расчетной потребности в инвазивных и неинвазивных наркотических лекарственных препаратах в 2018 году;

увеличение укомплектованности штатных врачебных должностей занятыми должностями до 90%;

увеличение укомплектованности штатных должностей среднего медицинского персонала занятыми должностями до 91%;

увеличение количества обучающихся, прошедших подготовку на базе симуляционного центра, до 8260 чел.;

повышение оперативности представления отчетной информации по ведению персонифицированного учета оказания медицинской помощи и статистической отчетности на региональный и федеральный уровни за счет сокращения сроков подготовки, не более 1 суток;

	<p>сокращение сроков производства судебно-медицинских экспертиз и исследований на 0,5%;</p> <p>обеспечение выполнения мероприятий Программы ежегодно на 100%;</p> <p>обеспечение запаса необходимого количества мобилизационного резерва на 100%;</p> <p>осуществление выплат страховых взносов на обязательное медицинское страхование неработающего населения ежегодно на 100%.</p> <p>Социально-экономический эффект программных мероприятий будет заключаться в повышении доступности медицинской помощи и эффективности медицинских услуг, объемы, виды и качество которых будут соответствовать уровню заболеваемости и потребности населения, а также передовым достижениям медицинской науки»</p>
--	---

- в абзаце сорок седьмом раздела 1 «Характеристика проблемы (задачи), решение которой осуществляется путем реализации Программы» цифры «2015-2020» заменить цифрами «2015-2024»;

- в разделе 3 «Сроки и этапы реализации Программы» цифры «2015-2020» заменить цифрами «2015-2024»;

- в разделе 4 «Ресурсное обеспечение Программы»:

в абзаце первом цифры «40826327,31498», «38827029,97716» заменить соответственно цифрами «69368690,29114», «67369392,95332»;

дополнить новыми абзацами восьмым - одиннадцатым следующего содержания:

«2021 год – 7135590,74404 тыс. руб. – областной бюджет;

2022 год – 7135590,74404 тыс. руб. – областной бюджет;

2023 год – 7135590,74404 тыс. руб. – областной бюджет;

2024 год – 7135590,74404 тыс. руб. – областной бюджет;»;

абзац девятый изложить в следующей редакции:

«по подпрограмме 1 «Развитие первичной медико-санитарной помощи» (приложение № 1 к Программе) – 3977813,4054 тыс. руб. (129960,246 тыс. руб. – федеральный бюджет, 3847853,1594 тыс. руб. – областной бюджет), из них:»;

дополнить новыми абзацами шестнадцатым - девятнадцатым следующего содержания:

«2021 год – 423709,87641 тыс. руб. – областной бюджет;

2022 год – 423709,87641 тыс. руб. – областной бюджет;

2023 год – 423709,87641 тыс. руб. – областной бюджет;

2024 год – 423709,87641 тыс. руб. – областной бюджет;»;

абзац шестнадцатый изложить в следующей редакции:

по подпрограмме 2 «Совершенствование оказания специализированной, включая высокотехнологичную, медицинской помощи, скорой, в том числе скорой специализированной, медицинской помощи, медицинской

эвакуации» (приложение № 2 к Программе) – 10338756,24424 тыс. руб. (386010,095 тыс. руб. – федеральный бюджет, в том числе 110148,005 тыс. руб. – неиспользованные остатки субсидии и иных межбюджетных трансфертов из федерального бюджета по мероприятиям государственной программы Рязанской области «Совершенствование медицинской помощи на 2014-2017 годы», 9952746,14924 тыс. руб. – областной бюджет), из них:»;

дополнить новыми абзацами двадцать третьим - двадцать шестым следующего содержания:

«2021 год – 1072407,80926 тыс. руб. – областной бюджет;
2022 год – 1072407,80926 тыс. руб. – областной бюджет;
2023 год – 1072407,80926 тыс. руб. – областной бюджет;
2024 год – 1072407,80926 тыс. руб. – областной бюджет;»;
абзац двадцать третий изложить в следующей редакции:

«по подпрограмме 3 «Совершенствование системы лекарственного обеспечения, в том числе в амбулаторных условиях» (приложение № 3 к Программе) – 5490229,89452 тыс. руб. (1364107,69682 тыс. руб. – федеральный бюджет, в том числе 14747,9 тыс. руб. – неиспользованный остаток иных межбюджетных трансфертов из федерального бюджета по мероприятиям государственной программы Рязанской области «Совершенствование медицинской помощи на 2014-2017 годы» и 273,93282 тыс. руб. – неиспользованный остаток иных межбюджетных трансфертов из федерального бюджета по заключенным в 2015 году контрактам, 4126122,1977 тыс. руб. – областной бюджет), из них:»;

дополнить новыми абзацами тридцатым - тридцать третьим следующего содержания:

«2021 год – 410156,77166 тыс. руб. – областной бюджет;
2022 год – 410156,77166 тыс. руб. – областной бюджет;
2023 год – 410156,77166 тыс. руб. – областной бюджет;
2024 год – 410156,77166 тыс. руб. – областной бюджет;»;
абзац тридцатый изложить в следующей редакции:

«по подпрограмме 4 «Охрана здоровья матери и ребенка» (приложение № 4 к Программе) – 101446,62388 тыс. руб. – областной бюджет, из них:»;

дополнить новыми абзацами тридцать седьмым - сороковым следующего содержания:

«2021 год – 7887,051 тыс. руб.;
2022 год – 7887,051 тыс. руб.;
2023 год – 7887,051 тыс. руб.;
2024 год – 7887,051 тыс. руб.;»;

абзац тридцать седьмой изложить в следующей редакции:

«по подпрограмме 5 «Развитие медицинской реабилитации и санаторно-курортного лечения, в том числе детям» (приложение № 5 к Программе) – 2033337,46082 тыс. руб. – областной бюджет, из них:»;

дополнить новыми абзацами сорок четвертым - сорок седьмым следующего содержания:

«2021 год – 223944,075 тыс. руб.;
2022 год – 223944,075 тыс. руб.;
2023 год – 223944,075 тыс. руб.;
2024 год – 223944,075 тыс. руб.»;

абзац сорок четвертый изложить в следующей редакции:

«по подпрограмме 6 «Оказание паллиативной помощи, в том числе детям» (приложение № 6 к Программе) – 616213,49831 тыс. руб. (47414,6 тыс. руб. – федеральный бюджет, 568798,89831 тыс. руб. – областной бюджет), из них:»;

дополнить новыми абзацами пятьдесят первым - пятьдесят четвертым следующего содержания:

«2021 год – 63672,801 тыс. руб. – областной бюджет;
2022 год – 63672,801 тыс. руб. – областной бюджет;
2023 год – 63672,801 тыс. руб. – областной бюджет;
2024 год – 63672,801 тыс. руб. – областной бюджет»;

абзац пятьдесят первый изложить в следующей редакции:

по подпрограмме 7 «Кадровое обеспечение системы здравоохранения» (приложение № 7 к Программе) – 1993314,75621 тыс. руб. (33300,0 тыс. руб. – федеральный бюджет, 1960014,75621 тыс. руб. – областной бюджет), из них:»;

дополнить новыми абзацами пятьдесят восьмым - шестьдесят первым следующего содержания:

«2021 год – 211603,95966 тыс. руб. – областной бюджет;
2022 год – 211603,95966 тыс. руб. – областной бюджет;
2023 год – 211603,95966 тыс. руб. – областной бюджет;
2024 год – 211603,95966 тыс. руб. – областной бюджет»;

абзац пятьдесят восьмой изложить в следующей редакции:

«по подпрограмме 8 «Развитие информатизации в здравоохранении» (приложение № 8 к Программе) – 346492,9647 тыс. руб. (34000,0 тыс. руб. – федеральный бюджет, 312492,9647 тыс. руб. – областной бюджет), из них:»;

дополнить новыми абзацами шестьдесят четвертым - шестьдесят седьмым следующего содержания:

«2021 год – 36417,42274 тыс. руб. – областной бюджет;
2022 год – 36417,42274 тыс. руб. – областной бюджет;
2023 год – 36417,42274 тыс. руб. – областной бюджет;
2024 год – 36417,42274 тыс. руб. – областной бюджет»;

абзац шестьдесят четвертый изложить в следующей редакции:

«по подпрограмме 9 «Развитие государственной судебно-медицинской экспертной деятельности» (приложение № 9 к Программе) – 808555,036 тыс. руб. – областной бюджет, из них:»;

дополнить новыми абзацами семьдесят первым - семьдесят четвертым следующего содержания:

«2021 год – 88349,334 тыс. руб.;
 2022 год – 88349,334 тыс. руб.;
 2023 год – 88349,334 тыс. руб.;
 2024 год – 88349,334 тыс. руб.»;

абзац семьдесят первый изложить в следующей редакции:

«по подпрограмме 10 «Обеспечение реализации Программы» (приложение № 10 к Программе) – 43662530,40706 тыс. руб. (4504,7 тыс. руб. – федеральный бюджет, 43658025,70706 тыс. руб. – областной бюджет), из них:»;

дополнить новыми абзацами семьдесят восьмым - восемьдесят первым следующего содержания:

«2021 год – 4597441,64331 тыс. руб. – областной бюджет;
 2022 год – 4597441,64331 тыс. руб. – областной бюджет;
 2023 год – 4597441,64331 тыс. руб. – областной бюджет;
 2024 год – 4597441,64331 тыс. руб. – областной бюджет.»;

- раздел 6 «Ожидаемый конечный результат реализации Программы и показатели социально-экономической эффективности» изложить в следующей редакции:

«6. Ожидаемые конечные результаты реализации Программы и показатели социально-экономической эффективности

Реализация Программы позволит к концу 2024 года достичь следующих результатов по сравнению с базовым 2013 годом:

- снижение уровня распространенности инфекционных заболеваний, в том числе заболеваемости краснухой – менее 1 случая на 100 тыс. населения, заболеваемости эпидемическим паротитом – менее 1 случая на 100 тыс. населения;

- проведение не менее 32 тысяч обследований легочной и костно-суставной систем;

- обеспечение выполнения государственного задания ежегодно на 100%;

- проведение капитального ремонта 10 ГМО РО, оказывающих первичную медико-санитарную помощь;

- увеличение в 2019 году числа посещений сельскими жителями передвижных медицинских комплексов не менее чем на 15% по сравнению с числом посещений в 2017 году;

- снижение детской смертности (в возрасте 0-4 года) до 4,2 случая на 1 тыс. новорожденных, родившихся живыми;

- увеличение доли посещений с профилактической и иными целями детьми в возрасте 0-17 лет до 51,0%;

- увеличение доли детей в возрасте 0-17 лет от общей численности детского населения, пролеченных в дневных стационарах медицинских организаций, оказывающих медицинскую помощь в амбулаторных условиях, до 1,2%;

- увеличение доли детских поликлиник и детских поликлинических отделений медицинских организаций, дооснащенных медицинскими изделиями, с целью приведения их в соответствие с требованиями приказа Минздрава России от 07.03.2018 № 92н, до 95,0%;

- увеличение доли детских поликлиник и детских поликлинических отделений медицинских организаций, реализовавших организационно-планировочные решения внутренних пространств, обеспечивающих комфортность пребывания детей, в соответствии с требованиями приказа Минздрава России от 07.03.2018 № 92н, до 95,0%;

- снижение смертности от туберкулеза до 2,7 на 100 тыс. населения;

- стабилизация заболеваемости туберкулезом на уровне 26,0 случаев на 100 тыс. населения;

- увеличение доли ВИЧ-инфицированных лиц, получающих антиретровирусную терапию, в общем количестве лиц, состоящих на диспансерном наблюдении, до 70,0%;

- снижение показателя заболеваемости (на 100 тыс. населения): сифилисом – до 65,9%, гонореей – до 71,6%;

- увеличение числа больных алкогольной зависимостью, находящихся в ремиссии от 1 года до 2 лет, до 5,6 на 100 больных алкоголизмом среднегодового контингента;

- увеличение числа больных наркоманией, находящихся в ремиссии от 1 года до 2 лет, до 8,85 на 100 больных среднегодового контингента;

- снижение средней продолжительности пребывания больных в психиатрическом стационаре до 80 дней;

- снижение смертности от болезней системы кровообращения до 495,0 на 100 тыс. населения;

- снижение смертности от новообразований, в том числе злокачественных, до 189,0 на 100 тыс. населения;

- снижение смертности от ДТП до 8,4 на 100 тыс. населения;

- увеличение продолжительности жизни у 72% больных с терминальной стадией хронической почечной недостаточности на 5 лет и более;

- соблюдение безопасности заготовки донорской крови и компонентов донорской крови на 100%;

- увеличение доли медицинских организаций, осуществляющих создание и ведение базы данных донорства крови и ее компонентов, до 100%;

- выполнение не менее 90% от установленных объемов высокотехнологичной медицинской помощи (к концу 2016 года);

- выполнение не менее 95% от установленных объемов специализированной, включая высокотехнологичную, медицинской помощи;

- увеличение средней продолжительности жизни при сахарном диабете I типа (мужчины/женщины) до 56,1/80,5 лет;

- повышение доли абациллированных больных туберкулезом до 60,5% от числа больных туберкулезом с бактериовыделением;

- снижение одногодичной летальности больных ЗНО до 29,6%;
- увеличение выживаемости детей и подростков с острым лимфобластным лейкозом до 82,0%;
- увеличение выживаемости детей и подростков с лимфомой Ходжкина до 93,0%;
- увеличение удельного веса больных ЗНО, состоящих на учете с момента установления диагноза 5 лет и более, до 60,4%;
- снижение числа пациентов, впервые признанных инвалидами вследствие психического расстройства, до 275 случаев на 10000 пациентов, находящихся на диспансерном наблюдении;
- увеличение количества орфанных больных, обеспеченных лекарственными препаратами за счет централизованных закупок, до 11 человек;
- фиксирование доли потребителей, удовлетворенных качеством услуг по экспертизе качества лекарственных средств, на уровне 100%;
- удовлетворение спроса на лекарственные препараты, предназначенные для лечения больных ЗНО лимфоидной, кроветворной и родственных им тканей, гемофилией, муковисцидозом, гипофизарным нанизмом, болезнью Гоше, рассеянным склерозом, а также после трансплантации органов и (или) тканей, до 100%;
- обеспечение лекарственными препаратами граждан, имеющих право на получение государственной социальной помощи в рамках набора социальных услуг, до 99,3%;
- снижение показателя младенческой смертности до 3,7 случая на 1000 родившихся живыми;
- охват генетическим обследованием беременных женщин до 67% от общего числа подлежащих;
- охват неонатальным скринингом до 95% новорожденных от общего числа рожденных детей;
- охват аудиологическим скринингом до 95% новорожденных от общего числа рожденных детей;
- увеличение числа воспитанников ГБУ РО Рязанский дом ребенка, устроенных в семью, на 4,5%;
- обеспечение укрепления материально-технической базы ГБУ РО Рязанский дом ребенка на 10% от общей потребности;
- обеспечение бесперебойной работы системы теплоснабжения зданий ГМО РО на 100%;
- обеспечение до 100% расчетной потребности в инвазивных и неинвазивных наркотических лекарственных препаратах в 2018 году;
- увеличение укомплектованности штатных врачебных должностей занятыми должностями до 90%;
- увеличение укомплектованности штатных должностей среднего медицинского персонала занятыми должностями до 91%;

- увеличение количества обучающихся, прошедших подготовку на базе симуляционного центра, до 8260 чел.;

- повышение оперативности представления отчетной информации по ведению персонифицированного учета оказания медицинской помощи и статистической отчетности на региональный и федеральный уровни за счет сокращения сроков подготовки, не более 1 суток;

- сокращение сроков производства судебно-медицинских экспертиз и исследований на 0,5%;

- обеспечение выполнения мероприятий Программы ежегодно на 100%;

- обеспечение запаса необходимого количества мобилизационного резерва на 100%;

- осуществление выплат страховых взносов на обязательное медицинское страхование неработающего населения ежегодно на 100%.

Социально-экономический эффект программных мероприятий будет заключаться в повышении доступности медицинской помощи и эффективности медицинских услуг, объемы, виды и качество которых будут соответствовать уровню заболеваемости и потребности населения, а также передовым достижениям медицинской науки.

Сведения о целевых показателях (индикаторах) Программы приведены в приложении № 11 к Программе.»;

- в приложении № 1 к государственной программе:

- в разделе 2 «Сроки и этапы реализации подпрограммы» цифры «2015-2020» заменить цифрами «2015-2024»;

- в разделе 3 «Ресурсное обеспечение подпрограммы»:

- в абзаце первом цифры «2282973,89976», «2153013,65376» заменить соответственно цифрами «3977813,4054», «3847853,1594»;

- дополнить абзацами следующего содержания:

- «2021 год – 423709,87641 тыс. руб. – областной бюджет;

- 2022 год – 423709,87641 тыс. руб. – областной бюджет;

- 2023 год – 423709,87641 тыс. руб. – областной бюджет;

- 2024 год – 423709,87641 тыс. руб. – областной бюджет.»;

- раздел 5 «Система программных мероприятий» изложить в новой редакции согласно приложению № 1 к настоящему постановлению;

- в приложении № 2 к государственной программе:

- в разделе 2 «Сроки и этапы реализации подпрограммы» цифры «2015-2020» заменить цифрами «2015-2024»;

- в разделе 3 «Ресурсное обеспечение подпрограммы»:

- в абзаце первом цифры «6049125,0072», «5663114,9122» заменить соответственно цифрами «10338756,24424», «9952746,14924»;

- дополнить абзацами следующего содержания:

- «2021 год – 1072407,80926 тыс. руб. – областной бюджет;

- 2022 год – 1072407,80926 тыс. руб. – областной бюджет;

- 2023 год – 1072407,80926 тыс. руб. – областной бюджет;

- 2024 год – 1072407,80926 тыс. руб. – областной бюджет.»;

раздел 5 «Система программных мероприятий» изложить в новой редакции согласно приложению № 2 к настоящему постановлению;

- в приложении № 3 к государственной программе:

в разделе 2 «Сроки и этапы реализации подпрограммы» цифры «2015-2020» заменить цифрами «2015-2024»;

в разделе 3 «Ресурсное обеспечение подпрограммы»:

в абзаце первом цифры «3849602,80788», «2485495,11106» заменить соответственно цифрами «5490229,89452», «4126122,1977»;

дополнить абзацами следующего содержания:

«2021 год – 410156,77166 тыс. руб. – областной бюджет;

2022 год – 410156,77166 тыс. руб. – областной бюджет;

2023 год – 410156,77166 тыс. руб. – областной бюджет;

2024 год – 410156,77166 тыс. руб. – областной бюджет.»;

раздел 5 «Система программных мероприятий» изложить в новой редакции согласно приложению № 3 к настоящему постановлению;

- в приложении № 4 к государственной программе:

в разделе 2 «Сроки и этапы реализации подпрограммы» цифры «2015-2020» заменить цифрами «2015-2024»;

в разделе 3 «Ресурсное обеспечение подпрограммы»:

в абзаце первом цифры «69898,41988» заменить цифрами «101446,62388»;

дополнить абзацами следующего содержания:

«2021 год – 7887,051 тыс. руб.;

2022 год – 7887,051 тыс. руб.;

2023 год – 7887,051 тыс. руб.;

2024 год – 7887,051 тыс. руб.»;

раздел 5 «Система программных мероприятий» изложить в новой редакции согласно приложению № 4 к настоящему постановлению;

- в приложении № 5 к государственной программе:

в разделе 2 «Сроки и этапы реализации подпрограммы» цифры «2015-2020» заменить цифрами «2015-2024»;

в разделе 3 «Ресурсное обеспечение подпрограммы»:

в абзаце первом цифры «1137561,16082» заменить цифрами «2033337,46082»;

дополнить абзацами следующего содержания:

«2021 год – 223944,075 тыс. руб.;

2022 год – 223944,075 тыс. руб.;

2023 год – 223944,075 тыс. руб.;

2024 год – 223944,075 тыс. руб.»;

раздел 5 «Система программных мероприятий» изложить в новой редакции согласно приложению № 5 к настоящему постановлению;

- в приложении № 6 к государственной программе:

в разделе 2 «Сроки и этапы реализации подпрограммы» цифры «2015-2020» заменить цифрами «2015-2024»;

в разделе 3 «Ресурсное обеспечение подпрограммы»:

в абзаце первом цифры «361522,29431», «314107,69431» заменить соответственно цифрами «616213,49831», «568798,89831»;

дополнить абзацами следующего содержания:

«2021 год – 63672,801 тыс. руб. – областной бюджет;
2022 год – 63672,801 тыс. руб. – областной бюджет;
2023 год – 63672,801 тыс. руб. – областной бюджет;
2024 год – 63672,801 тыс. руб. – областной бюджет.»;

раздел 5 «Система программных мероприятий» изложить в новой редакции согласно приложению № 6 к настоящему постановлению;

- в приложении № 7 к государственной программе:

в разделе 2 «Сроки и этапы реализации подпрограммы» цифры «2015-2020» заменить цифрами «2015-2024»;

в разделе 3 «Ресурсное обеспечение подпрограммы»:

в абзаце первом цифры «1146898,91757», «1113598,91757» заменить соответственно цифрами «1993314,75621», «1960014,75621»;

дополнить абзацами следующего содержания:

«2021 год – 211603,95966 тыс. руб. – областной бюджет;
2022 год – 211603,95966 тыс. руб. – областной бюджет;
2023 год – 211603,95966 тыс. руб. – областной бюджет;
2024 год – 211603,95966 тыс. руб. – областной бюджет.»;

раздел 5 «Система программных мероприятий» изложить в новой редакции согласно приложению № 7 к настоящему постановлению;

- в приложении № 8 к государственной программе:

в разделе 2 «Сроки и этапы реализации подпрограммы» цифры «2016-2020» заменить цифрами «2016-2024»;

в разделе 3 «Ресурсное обеспечение подпрограммы»:

в абзаце первом цифры «200823,27374», «166823,27374» заменить соответственно цифрами «346492,9647», «312492,9647»;

дополнить абзацами следующего содержания:

«2021 год – 36417,42274 тыс. руб. – областной бюджет;
2022 год – 36417,42274 тыс. руб. – областной бюджет;
2023 год – 36417,42274 тыс. руб. – областной бюджет;
2024 год – 36417,42274 тыс. руб. – областной бюджет.»;

раздел 5 «Система программных мероприятий» изложить в новой редакции согласно приложению № 8 к настоящему постановлению;

- в приложении № 9 к государственной программе:

в разделе 2 «Сроки и этапы реализации подпрограммы» цифры «2015-2020» заменить цифрами «2015-2024»;

в разделе 3 «Ресурсное обеспечение подпрограммы»:

в абзаце первом цифры «455157,7» заменить цифрами «808555,036»;

дополнить абзацами следующего содержания:

«в 2021 году – 88349,334 тыс. руб.;

в 2022 году – 88349,334 тыс. руб.;

в 2023 году – 88349,334 тыс. руб.;

в 2024 году – 88349,334 тыс. руб.»;

раздел 5 «Система программных мероприятий» изложить в новой редакции согласно приложению № 9 к настоящему постановлению;

- в приложении № 10 к государственной программе:

в разделе 2 «Сроки и этапы реализации подпрограммы» цифры «2015-2020» заменить цифрами «2015-2024»;

в разделе 3 «Ресурсное обеспечение подпрограммы»:

в абзаце первом цифры «25272763,83382», «25268259,13382» заменить соответственно цифрами «43662530,40706», «43658025,70706»;

дополнить абзацами следующего содержания:

«2021 год – 4597441,64331 тыс. руб. – областной бюджет;

2022 год – 4597441,64331 тыс. руб. – областной бюджет;

2023 год – 4597441,64331 тыс. руб. – областной бюджет;

2024 год – 4597441,64331 тыс. руб. – областной бюджет.»;

раздел 5 «Система программных мероприятий» изложить в новой редакции согласно приложению № 10 к настоящему постановлению;

- приложение № 11 к государственной программе изложить в новой редакции согласно приложению № 11 к настоящему постановлению.

2. Настоящее постановление вступает в силу с 1 января 2019 года.

Вице-губернатор Рязанской области
первый заместитель Председателя
Правительства Рязанской области



И.М. Греков

Приложение № 1
к постановлению Правительства
Рязанской области
от 08.10.2018 № 285

«5. Система программных мероприятий»

№ п/п	Программные мероприятия, обеспечивающие выполнение задачи	Главные распорядители	Исполнители	Источник финансирования	Объем финансирования, тыс. руб.										Ожидаемый результат		
					в том числе по годам												
					2015	2016	2017	2018	2019	2020	2021	2022	2023	2024			
1	2	3	4	5	6	7	8	9	10	11	12	13	14	15	16	17	
					99160,693	7344,64	7546,64	8909,6	9693,19	10441,888	11044,947	11044,947	11044,947	11044,947	11044,947	11044,947	Выполнение государственного задания ежегодно на 100%
1.1	Государственное задание	Мин-здрав Рязанской области	ГКУЗ	областной бюджет	13960,3637	7344,64	6615,7237	0	0	0	0	0	0	0	0	0	

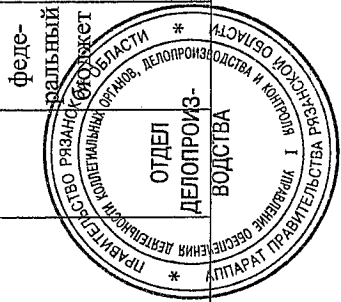
1	2	3	4	5	9	7	8	9	10	11	12	13	14	15	16	17
1.2	Государственное задание	Мин-здрав Рязанской области	ГБУ РО	областной бюджет	85200,3293	0	930,9163	8909,6	9693,19	10441,888	11044,947	11044,947	11044,947	11044,947	11044,947	
2	Задача 2. Профилактика инфекционных заболеваний, включая иммунопрофилактику, обеспечение ГМО РО медицинскими иммунобиологическими препаратами для профилактики инфекционных заболеваний, в том числе:			областной бюджет	220929,28111	11585,99997	11586,0	25567,2763	18770,00105	25570,00379	25570,0	25570,0	25570,0	25570,0	25570,0	
				федеральный бюджет	6679,446	2739,5	2429,8	354,546	385,2	385,2	385,2	0	0	0	0	
2.1	Обеспечение ГМО РО медицинскими иммунобиологическими препаратами	Мин-здрав Рязанской области	Мин-здрав Рязанской области	областной бюджет	215869,27627	11159,99997	11160,0	25041,2763	18244,0	25044,0	25044,0	25044,0	25044,0	25044,0	25044,0	
2.2	Информирование населения о доступных мерах профилактики ВИЧ-инфекции и гепатитов В и С, в том числе с привлечением социально	Мин-здрав Рязанской области	Мин-здрав Рязанской области	областной бюджет	800,0	0	0	100,0	100,0	100,0	100,0	100,0	100,0	100,0	100,0	
																снижение уровня распространенности инфекционных заболеваний, в том числе заболеваемости краснухой - менее 1 случая на 100 тыс. населения, заболеваемости эпидемическим паротитом - менее 1 случая на 100 тыс. населения

1	2	3	4	5	6	7	8	9	10	11	12	13	14	15	16	17
	ориентированных некоммерческих организаций			федеральный бюджет				354,546	385,2	385,2	385,2	0	0	0	0	
2.3	Государственное задание	Мин-здрав-Рязанской области	ГБУ РО	областной бюджет	4260,00484	426,0	426,0	426,0	426,00105	426,00379	426,0	426,0	426,0	426,0	426,0	
3	Задача 3. Совершенствование деятельности ГМО РО, оказывающих первичную медико-санитарную помощь, в том числе:			областной бюджет	3527763,18529	264818,80604	267889,05775	315717,13506	378891,019	364972,52039	387094,92941	387094,92941	387094,92941	387094,92941	387094,92941	
				федеральный бюджет	123280,8	0	0	0	123280,8	0	0	0	0	0	0	
																проведение не менее 32 тысяч обследований легочной и костно-суставной систем; обеспечение выполнения государственного задания ежегодно на 100%; проведение капитального ремонта 10 ГМО РО, оказывающих первичную медико-санитарную помощь; увеличение в 2019 году числа посещений сельскими жителями передвижных

1	2	3	4	5	6	7	8	9	10	11	12	13	14	15	16	17
3.1	Проведение капитального ремонта учреждений, инженерных сетей, подготовка проектной, сметной документации, приобретение основных средств, необходимых для ГМО РО, оказывающих первичную медико-санитарную помощь (субсидия на иные цели)	Мин-здрав Рязанской области	ГБУ РО	областной бюджет	17236,0	0	0	0	17236,0	0	0	0	0	0	0	медицинских комплексов не менее чем на 15% по сравнению с числом посещений в 2017 году; снижение детской смертности (в возрасте 0-4 года) до 4,2 случая на 1 тыс. новорожденных, родившихся живыми; увеличение доли посещений с профилактической и иными целями детьми в возрасте 0-17 лет до 51,0%;
3.2	Приобретение медицинского оборудования, медицинской и немедицинской мебели, медицинских изделий и оргтехники для ГМО РО, оказывающих первичную медико-санитарную помощь, в том числе	Мин-здрав Рязанской области	Мин-здрав Рязанской области	областной бюджет	10040,0	8000,0	0	2040,0	0	0	0	0	0	0	0	увеличение доли детей в возрасте 0-17 лет от общей численности детского населения, пролеченных в дневных стационарах
				федеральный бюджет	48098,9	0	0	0	48098,9	0	0	0	0	0	0	медицинских организаций, оказывающих медицинскую помощь в амбулаторных условиях, до 1,2%; увеличение доли детских поликлиник и детских

1	2	3	4	5	6	7	8	9	10	11	12	13	14	15	16	17
	приобретение передвижных медицинских комплексов для оказания медицинской помощи жителям населенных пунктов с численностью населения до 100 человек	Мин-здрав Рязан-ской области	ГБУ РО	федеральный бюджет	0	0	0	0	48098,9	0	0	0	0	0	0	поликлинических отделений медицинских организаций, дооснащенных медицинскими изделиями, с целью приведения их в соответствие с требованиями приказа Минздрава России от 07.03.2018 № 92н до 95,0%; увеличение доли детских поликлиник и детских поликлинических отделений медицинских организаций, реализовавших организационно-планировочные решения внутренних пространных, обеспечивающих комфортность пребывания детей, в соответствии с требованиями приказа Минздрава России от 07.03.2018 № 92н, до 95,0%
3.3	Государственное задание	Мин-здрав Рязан-ской области	ГБУ РО	областной бюджет	240109,84204	250676,95775	294278,92506	326524,579	342212,99	361977,115	361977,115	361977,115	361977,115	361977,115	361977,115	361977,115
3.4	Государственное задание	Мин-здрав Рязан-ской области	ГКУЗ	областной бюджет	16708,964	17212,1	19398,21	21863,04588	22759,53039	25117,81441	25117,81441	25117,81441	25117,81441	25117,81441	25117,81441	25117,81441
3.5	Развитие материально-технической базы детских поликлиник и детских поликлинических отделений медицинских учреждений в	Мин-здрав Рязан-ской области	Мин-здрав Рязан-ской области	областной бюджет	13267,39412	223530,92232		13267,39412	0	0	0	0	0	0	0	0

1	2	3	4	5	6	7	8	9	10	11	12	13	14	15	16	17
	соответствии с Положением об организации оказания первичной медико-санитарной помощи детям, утвержденным приказом Минздрава России от 7 марта 2018 г. № 92н			федеральный бюджет	75181,9	0	0	0	75181,9	0	0	0	0	0	0	
	Итого, в том числе:			областной бюджет	3977813,4054	286488,94601	289451,49775	350548,55736	531020,21005	401369,61218	424095,07641	423709,87641	423709,87641	423709,87641	423709,87641	423709,87641
				федеральный бюджет	3847853,1594	283749,44601	287021,69775	350194,01136	407354,21005	400984,41218	423709,87641	423709,87641	423709,87641	423709,87641	423709,87641	0»
					129960,246	2739,5	2429,8	354,546	123666,0	385,2	385,2	0	0	0	0	



Приложение № 2

к постановлению Правительства
Рязанской области
от 08.10.2018 № 285

«5. Система программных мероприятий

№ п/п	Программные мероприятия, обеспечивающие выполнение задачи	Главные распорядители	Исполнители	Источник финансирования	всего	Объем финансирования, тыс. руб.										Ожидаемый результат	
						в том числе по годам											
						2015	2016	2017	2018	2019	2020	2021	2022	2023	2024		
1	Задача 1. Совершенствование системы оказания медицинской помощи больным туберкулезом, в том числе:	3	4	5	6	7	8	9	10	11	12	13	14	15	16	17	снижение смертности от туберкулеза до 2,7 на 100 тыс. населения; обеспечение выполнения государственного задания ежегодно на 100%; стабилизация заболеваемости туберкулезом на уровне 26,0 случая на 100 тыс. населения
				областной бюджет	1930239,896	153700,79	162182,79	177618,651	195410,027	197498,208	208765,886	208765,886	208765,886	208765,886	208765,886	206365,886	
				федеральный бюджет	63146,97071	18138,3	15339,3	8130,57071	7179,6	7179,6	7179,6					0	
1.1	Государственное задание	Мин-здрав Рязанской области	ГБУ РО	областной бюджет	1904239,896	153700,79	162182,79	175218,651	186210,027	195098,208	206365,886	206365,886	206365,886	206365,886	206365,886	206365,886	

1	2	3	4	5	9	7	8	9	10	11	12	13	14	15	16	17	
1.2	Приобретение антибактериальных и противотуберкулезных лекарственных препаратов (второго ряда), применяемых при лечении больных туберкулезом с множественной лекарственной устойчивостью возбудителя, и диагностических средств для выявления, определения чувствительности микобактерии туберкулеза и мониторинга лечения лиц, больных туберкулезом с множественной лекарственной устойчивостью возбудителя, в соответствии с перечнем, утвержденным Министерством здравоохранения Российской Федерации, а также медицинских изделий в соответствии со стандартом оснащения, предусмотренным порядком оказания медицинской помощи больным туберкулезом	Мин-здрав Рязан-ской области	Мин-здрав Рязан-ской области	областной бюджет федеральный бюджет	26000,0	0	0	2400,0	9200,0	2400,0	2400,0	2400,0	2400,0	2400,0	2400,0		
				областной бюджет	63146,97071	18138,3	15339,3	8130,57071	7179,6	7179,6	7179,6	0	0	0	0		
2	Задача 2. Совершенствование оказания медицинской помощи лицам, инфицированным вирусом иммунодефицита человека, гепатитами В и С, в том числе:			областной бюджет	28261,5404	7397,28	2544,422	2289,9798	2289,9798	2289,9798	2289,9798	2289,9798	2289,9798	2289,9798	2289,9798	0	
				федеральный бюджет	200194,61929	91097,4	76515,6	8119,01929	8030,0	8216,3	8216,3	0	0	0	0	0	

1	2	3	4	5	6	7	8	9	10	11	12	13	14	15	16	17	
2.1	Приобретение медицинского оборудования для ГМО РО, оказывающих медицинскую помощь лицам, инфицированным вирусом иммунодефицита человека, гепатитами В и С	Мин-здрав Рязанской области	Мин-здрав Рязанской области	областной бюджет	3857,28	3857,28	0	0	0	0	0	0	0	0	0		
2.2	Приобретение для ГМО РО лекарственных препаратов для лечения ВИЧ-инфекции и СПИД-индикаторных заболеваний	Мин-здрав Рязанской области	Мин-здрав Рязанской области	областной бюджет	995,578	995,578	0	0	0	0	0	0	0	0	0		
2.3	Приобретение для ГМО РО диагностических средств, реактивов, медицинских изделий, дезинфицирующих средств для выявления и мониторинга лечения лиц, инфицированных ВИЧ-инфекцией, в том числе в сочетании с вирусами гепатитов В и (или) С, и СПИД-индикаторными заболеваниями	Мин-здрав Рязанской области	Мин-здрав Рязанской области	федеральный бюджет	149768,8	80477,7	69291,1	0	0	0	0	0	0	0	0	0	
				областной бюджет	23408,6824	2544,422	2289,9798	2289,9798	2289,9798	2289,9798	2289,9798	2289,9798	2289,9798	2289,9798	2289,9798	2289,9798	
				федеральный бюджет	50425,81929	10619,7	7224,5	8119,01929	8030,0	8216,3	8216,3	0	0	0	0	0	
3	Задача 3. Совершенствование оказания медицинской помощи больным, страдающим ИППП, в том числе:			областной бюджет	102075,466	7500,12	8800,12	9576,608	10038,122	10520,421	11128,015	11128,015	11128,015	11128,015	11128,015	11128,015	
																	снижение показателя заболеваемости (на 100 тыс. населения): сифилисом – до 65,9%, гонореей - до 71,6%; обеспечение выполнения государственного задания ежегодно на 100%

1	2	3	4	5	9	7	8	9	10	11	12	13	14	15	16	17
3.1	Государственное задание	Мин- здрав Рязан- ской области	ГБУ РО	област- ной бюджет	102075,466	7500,12	8800,12	9576,608	10038,122	10520,421	11128,015	11128,015	11128,015	11128,015	11128,015	
4	Задача 4. Совершенствование системы оказания медицинской помощи больным с алкогольной и наркотической зависимостями, в том числе:			област- ной бюджет	741755,627	58655,33	60755,33	66196,797	73378,804	76766,906	81200,492	81200,492	81200,492	81200,492	81200,492	Увеличение числа больных алкогольной зависимостью, находящихся в ремиссии от 1 года до 2 лет, до 5,6 на 100 больных
4.1	Государственное задание	Мин- здрав Рязан- ской области	ГБУ РО	област- ной бюджет	741755,627	58655,33	60755,33	66196,797	73378,804	76766,906	81200,492	81200,492	81200,492	81200,492	81200,492	алкоголизмом среднегодового контингента; увеличение числа больных наркоманией, находящихся в ремиссии от 1 года до 2 лет, до 8,85 на 100 больных среднегодового контингента; обеспечение выполнения государственного задания ежегодно на 100%
5	Задача 5. Совершенствование системы оказания медицинской помощи больным психическими расстройствами и расстройствами поведения, в том числе:			област- ной бюджет	4994299,14682	403441,0878	412465,46	447741,68144	489718,54515	512531,79453	545680,11558	545680,11558	545680,11558	545680,11558	545680,11558	снижение средней продолжительности пребывания больных в психиатрическом стационаре до 80 дней; обеспечение выполнения государственного задания ежегодно на 100%

1	2	3	4	5	9	7	8	9	10	11	12	13	14	15	16	17
5.1	Государственное задание	Мин- здрав Рязан- ской области	ГБУ РО	област- ной бюджет	3635365,338	293102,34	299069,54	330048,933	357727,197	374543,443	396174,777	396174,777	396174,777	396174,777	396174,777	
5.2	Государственное задание	Мин- здрав Рязан- ской области	ГКУЗ	област- ной бюджет	1358933,80882	110338,7478	113395,92	117692,74844	131991,34815	137988,35153	149505,33858	149505,33858	149505,33858	149505,33858	149505,33858	
6	Задача 6. Совершенствование системы оказания медицинской помощи больным сосудистыми заболеваниями, в том числе:			област- ной бюджет	73575,399	8000,0	8000,0	7175,399	7200,0	7200,0	7200,0	7200,0	7200,0	7200,0	7200,0	снижение смертности от болезней системы кровообращения до 495,0 на 100 тыс. населения
6.1	Приобретение для ГМО РО электрокардиостимуляторов, сосудистых протезов, стентов для почечных и сонных артерий с комплекующими изделиями для оперативного лечения больных артериальной гипертонией, ассоциированными заболеваниями и осложнениями	Мин- здрав Рязан- ской области	Мин- здрав Рязан- ской области	област- ной бюджет	73575,399	8000,0	8000,0	7175,399	7200,0	7200,0	7200,0	7200,0	7200,0	7200,0	7200,0	снижение смертности от ДТП до 8,4 на 100 тыс. населения
7	Задача 7. Совершенствование организации медицинской помощи пострадавшим при ДТП, в том числе:			федеральный бюджет	70114,705*	70114,705*	0	0	0	0	0	0	0	0	0	
7.1	Оснащение медицинской и немедицинской мебелью и оборудованием ГМО РО, оказывающих медицинскую помощь лицам, пострадавшим при ДТП	Мин- здрав Рязан- ской области	Мин- здрав Рязан- ской области	федеральный бюджет	70114,705*	70114,705*	0	0	0	0	0	0	0	0	0	

1	2	3	4	5	9	7	8	9	10	11	12	13	14	15	16	17
8	Задача 8. Совершенствование системы оказания медицинской помощи больным прочими заболеваниями, в том числе:			областной бюджет	840285,16776	152964,32883	62397,95	67197,75093	78279,205	76347,443	80619,698	80619,698	80619,698	80619,698	80619,698	увеличение продолжительности жизни у 72% больных с терминальной стадией хронической почечной недостаточности на 5 лет и более; обеспечение выполнения государственного задания ежегодно на 100%
8.1	Приобретение оборудования для проведения гемодиализа для ГМО РО, оказывающих медицинскую помощь больным с острой и хронической почечной недостаточностью	Мин-здрав Рязанской области	Мин-здрав Рязанской области	областной бюджет	2616,5	10506,97813	0	0	0	0	0	0	0	0	0	0
8.2	Государственное задание	Мин-здрав Рязанской области	ГКУЗ	областной бюджет	37720,2	18992,0	18728,2	0	0	0	0	0	0	0	0	0
8.3	Государственное задание	Мин-здрав Рязанской области	ГБУ РО	областной бюджет	696099,92693	51782,288	43669,75	64823,75093	70622,205	73973,443	78245,698	78245,698	78245,698	78245,698	78245,698	78245,698
8.4	Проведение капитального ремонта зданий учреждений, инженерных сетей, приобретение основных средств, необходимых для обеспечения деятельности ГМО РО (субсидии на иные цели)	Мин-здрав Рязанской области	ГБУ РО	федеральный бюджет	2616,5	2616,5	0	0	0	0	0	0	0	0	0	2374,0
				областной бюджет	95958,0627	71683,0627	0	2374,0	7657,0	2374,0	2374,0	2374,0	2374,0	2374,0	2374,0	2374,0

1	2	3	4	5	9	7	8	9	10	11	12	13	14	15	16	17
9	Задача 9. Развитие службы крови, в том числе:			областной бюджет	775950,41905	61417,73286	68089,442	68601,63519	79595,756	79227,878	83803,595	83803,595	83803,595	83803,595	83803,595	соблюдение безопасности заготовки донорской крови и компонентов донорской крови на 100%; обеспечение выполнения государственного задания ежегодно на 100%; увеличение доли медицинских организаций, осуществляющих создание и ведение базы данных донорства крови и ее компонентов, до 100%
9.1	Государственное задание	Мин-здрав Рязанской области	ГБУ РО	областной бюджет	775950,41905	61417,73286	68089,442	68601,63519	79595,756	79227,878	83803,595	83803,595	83803,595	83803,595	83803,595	
9.2	Приобретение компьютерного сетевого оборудования с лицензионным программным обеспечением для реализации мероприятий по развитию службы крови (иные межбюджетные трансферты)	Мин-здрав Рязанской области	Мин-здрав Рязанской области	федеральный бюджет	40033,3**	40033,3**	0	0	0	0	0	0	0	0	0	
10	Задача 10. Совершенствование организации оказания ВМП, в том числе:			областной бюджет	48122,7666	0	48122,7666	0	0	0	0	0	0	0	0	выполнение не менее 90% от установленных объемов ВМП (к концу 2016 года); обеспечение выполнения государственного задания ежегодно на 100%
10.1	Приобретение оборудования и медицинских изделий для оказания ВМП в ГМО РО	Мин-здрав Рязанской области	Мин-здрав Рязанской области	федеральный бюджет	1932,6	0	1932,6	0	0	0	0	0	0	0	0	
				областной бюджет	39077,7666	0	39077,7666	0	0	0	0	0	0	0	0	

1	2	3	4	5	9	7	8	9	10	11	12	13	14	15	16	17	
10.2	Государственное задание	Мин- здрав Рязан- ской области	ГБУ РО	област- ной бюджет	9045,0	0	9045,0	0	0	0	0	0	0	0	0		
11	Задача 11. Совершенствование организации оказания специализированной, включая высокотехнологичную, медицинской помощи, в том числе:			федеральный бюджет	1932,6	0	1932,6	0	0	0	0	0	0	0	0		
				област- ной бюджет	418180,72061	0	0	56140,52545	51720,02788	51720,02788	51720,02788	51720,02788	51720,02788	51720,02788	51720,02788	51720,02788	выполнение не менее 95% от установленных объемов специализированной, включая высокотехнологичную, медицинской помощи; обеспечение выполнения государственного задания ежегодно на 100%; снижение смертности от новообразований, в том числе злокачественных, до 189,0 на 100 тыс. населения
11.1	Приобретение оборудования и медицинских изделий для оказания специализированной, включая высокотехнологичную, медицинской помощи в ГМО РО	Мин- здрав Рязан- ской области	Мин- здрав Рязан- ской области	федеральный бюджет	7971,4	0	0	2510,5	1820,3	1820,3	1820,3	1820,3	1820,3	1820,3	1820,3	1820,3	
				област- ной бюджет	341320,72061	0	0	42595,52545	42675,02788	42675,02788	42675,02788	42675,02788	42675,02788	42675,02788	42675,02788	42675,02788	42675,02788
11.2	Государственное задание	Мин- здрав Рязан- ской области	ГБУ РО	област- ной бюджет	76860,0	0	0	13545,0	9045,0	9045,0	9045,0	9045,0	9045,0	9045,0	9045,0	9045,0	
				федеральный бюджет	7971,4	0	0	0	0	0	0	0	0	0	0	0	

1	2	3	4	5	6	7	8	9	10	11	12	13	14	15	16	17		
Итого, в том числе:																		
					10338756,24424	1075076,87449	927145,7806	921299,11781	1004660,36683	1031318,85821	1089624,00926	1072407,80926	1072407,80926	1072407,80926	1072407,80926	1072407,80926		
				област- ной бюджет	9952746,14924	853076,66949	833358,2806	902539,02781	987630,46683	1014102,65821	1072407,80926	1072407,80926	1072407,80926	1072407,80926	1072407,80926	1072407,80926		
				федеральный бюджет	275862,09	111852,2	93787,5	18760,09	17029,9	17216,2	17216,2	0	0	0	0	0		
					40033,3**	70114,705*	40033,3**	40033,3**	40033,3**	40033,3**	40033,3**	40033,3**	40033,3**	40033,3**	40033,3**	40033,3**	40033,3**	

* Неиспользованный остаток средств из федерального бюджета по мероприятиям государственной программы Рязанской области «Совершенствование медицинской помощи на 2014-2017 годы».

** Неиспользованный остаток средств межбюджетных трансфертов из федерального бюджета по мероприятиям государственной программы Рязанской области «Совершенствование медицинской помощи на 2014-2017 годы».



Приложение № 3

к постановлению Правительства
Рязанской области
от 08.10.2018 № 285

«5. Система программных мероприятий»

№ п/п	Программные мероприятия, обеспечивающие выполнение задачи	Главные распорядители	Исполнители	Источник финансирования	Объем финансирования, тыс. руб.										Ожидаемый результат	
					в том числе по годам											
					2015	2016	2017	2018	2019	2020	2021	2022	2023	2024		
				Итого	2015	2016	2017	2018	2019	2020	2021	2022	2023	2024		
1	Задача 1. Повышение обеспеченности населения лекарственными препаратами и медицинскими изделиями, в том числе:			областной бюджет	311020,65453	358523,97254	408669,79481	599862,92138	397260,99614	410156,77166	410156,77166	410156,77166	410156,77166	410156,77166	410156,77166	увеличение средней продолжительности жизни при сахарном диабете I типа (мужчины/женщины) до 56,1/80,5 лет; повышение доли абациллированных больных туберкулезом до 60,5% от числа больных туберкулезом с бактериовыделением; снижение односторонней летальности больных с ЗНО до 29,6%; увеличение выживаемости
				федеральный бюджет	434270,6 14747,9 * 273,93282 **	285648,3 273,93282 **	256035,064	244512,1	64309,9	64309,9	0	0	0	0	0	
					4126122,1977											

1	2	3	4	5	6	7	8	9	10	11	12	13	14	15	16	17
1.1	Приобретение инсулинов и таблетированных сахароснижающих препаратов, расходных материалов, необходимых для функционирования инсулиновых помп, средств введения инсулина (шприц-ручка, инъекционные иглы для шприц-ручки) и средств для индивидуального контроля сахарного диабета (тест-полоски определения глюкозы крови и мочи, ацетона мочи)	Мин-здрав Рязанской области	Мин-здрав Рязанской области	областной бюджет	426555,94451	37000,0	40615,94451	63405,0	54505,0	38505,0	38505,0	38505,0	38505,0	38505,0	38505,0	детей и подростков с острым лимфобластным лейкозом до 82,0%; увеличение выживаемости детей и подростков с лимфомой Ходжкина до 93,0%; увеличение удельного веса больных ЗНО, состоящих на учете с момента установления диагноза 5 лет и более, до 60,4%; снижение числа пациентов, впервые признанных инвалидами вследствие психического расстройства, до 275 случаев на 10000 пациентов, находящихся на диспансерном наблюдении; увеличение количества орфанных больных, обеспеченных лекарственными препаратами за счет централизованных закупок, до 11 человек;
1.2	Обеспечение ГМО РО медикаментами для стационарного и амбулаторного лечения больных туберкулезом	Мин-здрав Рязанской области	Мин-здрав Рязанской области	областной бюджет	47500,0	4750,0	4750,0	4750,0	4750,0	4750,0	4750,0	4750,0	4750,0	4750,0	4750,0	фиксирование доли потребителей, удовлетворенных качеством услуг по экспертизе качества лекарственных средств, на уровне 100%; удовлетворение спроса на лекарственные препараты,
1.3	Обеспечение медикаментами (химиопрепаратами) ГМО РО, оказывающих специализированную медицинскую помощь онкологическим больным	Мин-здрав Рязанской области	Мин-здрав Рязанской области	областной бюджет	209231,75843	7273,99988	16030,74815	18765,8763	85165,8763	13665,8763	13665,8763	13665,8763	13665,8763	13665,8763	13665,8763	удовлетворение спроса на лекарственные препараты,

1	2	3	4	5	6	7	8	9	10	11	12	13	14	15	16	17
1.4	Обеспечение ГБУ РО «ОДКБ им. Н.В. Дми-триевой» лекарственными препаратами для лечения детей, страдающих онкогематологическими заболеваниями	Мин-здрав Рязан-ской области	Мин-здрав Рязан-ской области	област-ной бюджет	5505,0	5505,0	0	0	0	0	0	0	0	0	0	предназначенные для лечения больных ЗНО лимфоидной, кровяной и родственных им тканей, гемофилией, муковисцидозом, гипофизарным нанизмом, болезнью Гоше, рассеянным склерозом, а также после трансплантации органов и (или) тканей, до 100%; обеспечение лекарственными препаратами граждан, имеющих право на получение государственной социальной помощи в рамках набора социальных услуг, до 99,3%
1.5	Обеспечение ГБУ РО «ОКБ» медикаментами для лечения онкогематологических больных	Мин-здрав Рязан-ской области	Мин-здрав Рязан-ской области	област-ной бюджет	135534,91756	16707,5	9337,80396	11311,2017	30311,2017	11311,2017	11311,2017	11311,2017	11311,2017	11311,2017	11311,2017	
1.6	Обеспечение медикаментами ГМО РО, оказывающих медицинскую помощь больным с психическими расстройствами и расстройствами поведения	Мин-здрав Рязан-ской области	Мин-здрав Рязан-ской области	област-ной бюджет	42208,52589	4260,0	3868,52589	4260,0	4260,0	4260,0	4260,0	4260,0	4260,0	4260,0	4260,0	4260,0
1.7	Закупка медикаментов и медицинских изделий для ГМО РО, услуг по их ответственному хранению и учету	Мин-здрав Рязан-ской области	Мин-здрав Рязан-ской области	област-ной бюджет	1233129,63525	71405,2569	91306,35486	114557,92744	195971,59118	122700,08027	127437,68492	127437,68492	127437,68492	127437,68492	127437,68492	127437,68492

1	2	3	4	5	6	7	8	9	10	11	12	13	14	15	16	17
1.8	Государственное задание	Мин-здрав-Рязан-ской области	ГБУ РО	област-ной бюджет	68643,75	5702,525	5820,0	6020,0	6731,885	7055,33	7462,802	7462,802	7462,802	7462,802	7462,802	
1.9	Организация обеспечения граждан лекарственными препаратами, в том числе:	Мин-здрав-Рязан-ской области	Мин-здрав-Рязан-ской области	област-ной бюджет	9968,288	0	0	1246,036	1246,036	1246,036	1246,036	1246,036	1246,036	1246,036	1246,036	
	предназначенными для лечения больных ЗНО лимфоидной, кроветворной и родственных им тканей, гемофилией, муковисцидозом, гипопизарным нанизмом, болезнью Гоше, миелолойкозом, рассеянным склерозом, а также после трансплантации органов и (или) тканей			федеральный бюджет	46733,764	11605,0	16535,7	4417,764	4725,1	4725,1	4725,1	0	0	0	0	
	предназначенными для лечения больных ЗНО лимфоидной, кроветворной и родственных им тканей, гемофилией, муковисцидозом, гипопизарным нанизмом, болезнью Гоше, миелолойкозом, а также после трансплантации органов и (или) тканей			федеральный бюджет	28140,7	14747,9 *	0	0	0	0	0	0	0	0	0	

1	2	3	4	5	6	7	8	9	10	11	12	13	14	15	16	17
	муковисцидозом, гипофизарным нанизмом, болезнью Гоше, рассеянным склерозом, а также после трансплантации органов и (или) тканей, включая хранение лекарственных препаратов, доставку лекарственных препаратов до аптечных организаций, создание и сопровождение электронных баз данных учета и движения лекарственных препаратов в пределах Рязанской области			федеральный бюджет	18593,064	0	0	4417,764	4725,1	4725,1	4725,1	0	0	0	0	0
1.10	Обеспечение лекарственными препаратами, медицинскими изделиями, специализированными продуктами лечебного питания граждан, имеющих право на получение государственной социальной помощи в рамках набора социальных услуг	Мин-здрав Рязанской области	Мин-здрав Рязанской области	федеральный бюджет	1149279,6	269593,1	269112,6	251617,3	239787,0	59584,8	59584,8	0	0	0	0	0

1	2	3	4	5	9	7	8	9	10	11	12	13	14	15	16	17
1.11	Организация обеспечения лекарственными препаратами граждан Рязанской области, имеющих право на бесплатное лекарственное обеспечение, в том числе:	Мин-здрав Рязанской области	Мин-здрав Рязанской области	областной бюджет	1947844,37806	158416,37275	186794,59517	184353,75337	216921,3312	193767,47187	201518,17074	201518,17074	201518,17074	201518,17074	201518,17074	201518,17074
	в соответствии с Законом Рязанской области от 24.04.2008 № 49-ОЗ «О лекарственном обеспечении населения Рязанской области»				345210,96792	158416,37275	186794,59517	0	0	0	0	0	0	0	0	0
	в соответствии с перечнем групп населения и категорий заболеваний, при амбулаторном лечении которых лекарственные средства и изделия медицинского назначения отпускаются по рецептам врачей бесплатно за счет средств областного бюджета				1602633,41014	0	0	184353,75337	216921,3312	193767,47187	201518,17074	201518,17074	201518,17074	201518,17074	201518,17074	201518,17074

1	2	3	4	5	6	7	8	9	10	11	12	13	14	15	16	17
1.12	Обеспечение граждан лекарственными препаратами для лечения заболеваний, включенных в перечень орфанных заболеваний, а также для оказания медицинской помощи отдельным группам населения, при амбулаторном лечении которых лекарственные препараты отпускаются бесплатно	Мин-здрав Рязанской области	Мин-здрав Рязанской области	федеральный бюджет	153072,5 273,93282 **	153072,5	273,93282 **	0	0	0	0	0	0	0	0	17
Итого, в том числе:					5490229,89452	760039,15453	644446,20536	664704,85881	844375,02138	461570,89614	474466,67166	410156,77166	410156,77166	410156,77166	410156,77166	
				областной бюджет	4126122,1977	311020,65453	358523,97254	408669,79481	599862,92138	397260,99614	410156,77166	410156,77166	410156,77166	410156,77166	410156,77166	
				федеральный бюджет	1349085,864 14747,9* 273,93282 **	434270,6 14747,9* 285648,3 273,93282 **	256035,064	244512,1	64309,9	64309,9	64309,9	0	0	0	0	



* Неиспользованный остаток межбюджетных трансфертов из федерального бюджета по мероприятиям государственной программы Рязанской области «Совершенствование медицинской помощи населению на 2014-2017 годы»

** Неиспользованный остаток иных межбюджетных трансфертов из федерального бюджета по заключенным в 2015 году контрактам.»



№ 8064 10-09-2014 17:37:43

Приложение № 4

к постановлению Правительства
Рязанской области
от 08.10.2018 № 285

«5. Система программных мероприятий

№ п/п	Программные мероприятия, обеспечивающие выполнение задачи	Главные распорядители	Исполнители	Источник финансирования	Объем финансирования, тыс. руб.										Ожидаемый результат		
					в том числе по годам												
					2015	2016	2017	2018	2019	2020	2021	2022	2023	2024			
1	2	3	4	5	6	7	8	9	10	11	12	13	14	15	16	17	
1	Задача 1. Укрепление материально-технической базы учреждений родовспоможения и детства, в том числе:			областной бюджет	15884,2585	15884,2585	0	0	0	0	0	0	0	0	0	0	снижение показателя младенческой смертности до 3,7 случая на 1000 родившихся живыми
1.1	Оснащение оборудованием учреждений родовспоможения и учреждений, оказывающих медицинскую помощь детям	Мин-здрав Рязанской области	Мин-здрав Рязанской области	областной бюджет	15884,2585	0	0	0	0	0	0	0	0	0	0	0	
2	Задача 2. Совершенствование системы раннего выявления, коррекции нарушений развития ребенка и выхаживания детей с низкой и экстремально низкой массой тела, в том числе:			областной бюджет	85362,36538	11918,61228	8409,85373	7843,4815	7887,051	7887,051	7887,051	7887,051	7887,051	7887,051	7887,051	7887,051	охват генетическим обследованием беременных женщин до 67% от общего числа подлежащих; охват неонатальным



1	2	3	4	5	6	7	8	9	10	11	12	13	14	15	16	17
2.1	Обеспечение медико-генетической консультации реактивами и расходными материалами для проведения генетического обследования беременных по выявлению (подтверждению) врожденных аномалий (пороков) развития ребенка	Мин-здрав-Рязан-ской области	Мин-здрав-Рязан-ской области	област-ной бюджет	14039,36116	700,0	1060,36066	1550,434	1078,4605	1608,351	1608,351	1608,351	1608,351	1608,351	1608,351	скринингом до 95% новорожденных от общего числа рожденных детей; охват аудиологическим скринингом до 95% новорожденных от общего числа рожденных детей
2.2	Обеспечение медико-генетической консультации реактивами и оборудованием для проведения неонатального скрининга	Мин-здрав-Рязан-ской области	Мин-здрав-Рязан-ской области	област-ной бюджет	58733,3491	3308,02187	6546,931	6554,97073	6460,2255	5977,2	5977,2	5977,2	5977,2	5977,2	5977,2	числа рожденных детей
2.3	Приобретение для ГМО РО медицинских изделий и оборудования для проведения аудиологического скрининга	Мин-здрав-Рязан-ской области	Мин-здрав-Рязан-ской области	област-ной бюджет	228,4	25,0	25,0	22,4	21,0	22,5	22,5	22,5	22,5	22,5	22,5	
2.4	Приобретение для ГМО РО аминокислотных смесей для детей первого года жизни, больных фенилкетонурией	Мин-здрав-Рязан-ской области	Мин-здрав-Рязан-ской области	област-ной бюджет	2857,81412	310,0	307,96962	282,049	283,7955	279,0	279,0	279,0	279,0	279,0	279,0	
2.5	Государственное задание	Мин-здрав-Рязан-ской области	ГБУ РО	област-ной бюджет	9703,441	5725,09	3978,351	0	0	0	0	0	0	0	0	

1	2	3	4	5	6	7	8	9	10	11	12	13	14	15	16	17
Итого				област- ной территори- и	101446,62388	25952,37037	11918,61228	8409,85373	7843,4815	7887,051	7887,051	7887,051	7887,051	7887,051	7887,051»	



Приложение № 5
к постановлению Правительства
Рязанской области
от 08.10.2018 № 285

«5. Система программных мероприятий

№ п/п	Программные мероприятия, обеспечивающие выполнение задачи	Главные распорядители	Исполнители	Источник финансирования	Объем финансирования, тыс. руб.											Ожидаемый результат		
					в том числе по годам													
					2015	2016	2017	2018	2019	2020	2021	2022	2023	2024				
1	Задача 1. Совершенствование оказания реабилитационной медицинской помощи, в том числе:			областной бюджет	6	7	8	9	10	11	12	13	14	15	16	17	обеспечение выполнения государственного задания ежегодно на 100%; увеличение числа воспитанников ГБУ РО Рязанский дом ребенка, устроенных в семью, на 4,5%; обеспечение укрепления материально-технической базы ГБУ РО Рязанский дом ребенка на 10% от общей потребности	
1.1	Государственное задание	Минздрав Рязанской области	ГКУЗ	областной бюджет	847320,39092	93807,99656	93852,52571	103095,88503	62539,842	0	0	0	0	0	0	0	0	353296,2493
			ГБУ РО	областной бюджет	0	0	0	53430,81287	122079,05805	134362,104	134362,104	134362,104	134362,104	134362,104	134362,104	134362,104	134362,104	847320,39092



1	2	3	4	5	6	7	8	9	10	11	12	13	14	15	16	17
1.2	Подготовка проектной, сметной документации, проведение капитального ремонта зданий и инженерных сетей ГМО РО (субсидии на иные цели)	Мин-здрав Рязанской области	ГБУ РО	областной бюджет	1500,0	0	0	0	1500,0	0	0	0	0	0	0	
2	Задача 2. Совершенствование санаторно-курортного лечения, в том числе:				831220,8206	70728,08	72571,08	74512,8636	80808,19	84690,752	89581,971	89581,971	89581,971	89581,971	89581,971	
2.1	Государственное задание	Мин-здрав Рязанской области	ГКУЗ, ГБУ РО	областной бюджет	830745,4206	70728,08	72571,08	74512,8636	80332,79	84690,752	89581,971	89581,971	89581,971	89581,971	89581,971	
																обеспечение выполнения государственного задания ежегодно на 100%; обеспечение бесперебойной работы системы теплоснабжения зданий ГМО РО на 100%

1	2	3	4	5	6	7	8	9	10	11	12	13	14	15	16	17
2.2	Субсидии на иные цели на приобретение котла отопительного, вспомогательного оборудования к нему и проведение капитального ремонта систем теплоснабжения	Мин-здрав Рязанской области	ГБУ РО	областной бюджет	475,4	0	0	0	475,4	0	0	0	0	0	0	
Итого					2033337,46082	164536,07656	166423,60571	177608,74863	198278,84487	206769,81005	223944,075	223944,075	223944,075	223944,075	223944,075	



Приложение № 6

к постановлению Правительства
Рязанской области

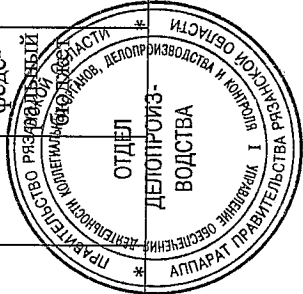
от 08.10.2018 № 285

«5. Система программных мероприятий

№ п/п	Программные мероприятия, обеспечивающие выполнение задачи	Главные распорядители	Исполнители	Источники финансирования	Объем финансирования, тыс. руб.										Ожидаемый результат		
					всего	в том числе по годам											
						2015	2016	2017	2018	2019	2020	2021	2022	2023		2024	
1	2	3	4	5	6	7	8	9	10	11	12	13	14	15	16	17	
1	Задача 1. Совершенствование деятельности ГМО РО, осуществляющих паллиативную помощь, поддерживающее лечение и оздоровительные мероприятия, в том числе:			областной бюджет	568798,89831	37070,05521	45079,2288	50652,7773	57436,599	60196,233	63672,801	63672,801	63672,801	63672,801	63672,801	63672,801	обеспечение выполнения государственного задания ежегодно на 100%; обеспечение до 100% расчетной потребности в инвазивных и неинвазивных наркотических лекарственных препаратах в 2018 году
1.1	Государственное задание	Мин-здрав Рязанской области	ГБУ РО	областной бюджет	568798,89831	37070,05521	45079,2288	50652,7773	57436,599	60196,233	63672,801	63672,801	63672,801	63672,801	63672,801	63672,801	обеспечение выполнения государственного задания ежегодно на 100%; обеспечение до 100% расчетной потребности в инвазивных и неинвазивных наркотических лекарственных препаратах в 2018 году

1	2	3	4	5	6	7	8	9	10	11	12	13	14	15	16	17
1.2	Обеспечение необходимыми лекарственными препаратами, включая обезболивающие, организация мониторинга оказания паллиативной медицинской помощи взрослому населению и детям, обеспечение медицинских организаций, подведомственных Минздраву Рязанской области, оказывающих паллиативную медицинскую помощь, медицинскими изделиями, в том числе для использования на дому, в соответствии с порядками оказания паллиативной медицинской помощи взрослому населению и детям	Мин-здрав Рязанской области	Мин-здрав Рязанской области	федеральный бюджет	47414,6	0	0	0	47414,6	0	0	0	0	0	0	63672,801
					616213,49831	37070,05521	45079,2288	50652,7773	104851,199	60196,233	63672,801	63672,801	63672,801	63672,801	63672,801	
	Итого, в том числе:															

1	2	3	4	5	6	7	8	9	10	11	12	13	14	15	16	17
				област- ной бюджет	568798,89831	37070,05521	45079,2288	50652,7773	57436,599	60196,233	63672,801	63672,801	63672,801	63672,801	63672,801	
				федер-	47414,6	0	0	0	47414,6	0	0	0	0	0	0»	



Приложение № 7

к постановлению Правительства
Рязанской области
от 08.10.2018 № 285

«5. Система программных мероприятий

№ п/п	Программные мероприятия, обеспечивающие выполнение задачи	Главные распорядители	Исполнители	Источник финансирования	Объем финансирования, тыс. руб.										Ожидаемый результат		
					в том числе по годам												
					2015	2016	2017	2018	2019	2020	2021	2022	2023	2024			
1		3	4	5	6	7	8	9	10	11	12	13	14	15	16	17	
1	Задача 1. Улучшение качества жизни медицинских работников, студентов, обучающихся по очной форме обучения, и снижение оттока кадров из отрасли, в том числе:			областной бюджет	1040583,01601	80771,38524	87475,049	92436,256	105055,89479	109048,34678	113159,21684	113159,21684	113159,21684	113159,21684	113159,21684	113159,21684	увеличение укомплектованности штатных врачей-специалистов должностями занятыми должностями до 90%; увеличение укомплектованности штатных должностей среднего медицинского персонала занятыми должностями до 91%
				федеральный бюджет	33300,0	0	0	0	11100,0	11100,0	11100,0	0	0	0	0	0	



1	2	3	4	5	6	7	8	9	10	11	12	13	14	15	16	17
1.1	Предоставление компенсаций расходов на оплату жилых помещений, отопления, газоснабжения на цели отопления и освещения (электро-снабжения на цели освещения) жилых помещений специалистам, работающим и проживающим в сельской местности и рабочих поселках (поселках городского типа), и совместно проживающим с ними членам их семей (в части учреждений, функции и полномочия учредителя которых осуществляет Минздрав Рязанской области)	Мин-здрав Рязан-ской области	ГБУ РО, ГКУЗ	област-ной бюджет	750257,90253	58087,78524	62144,65	66563,724	75612,75823	78663,86856	81837,0233	81837,0233	81837,0233	81837,0233	81837,0233	


1	2	3	4	5	6	7	8	9	10	11	12	13	14	15	16	17
1.2	Выплата государственной академической стипендии, государственной социальной стипендии обучающимся по очной форме обучения в государственных профессиональных образовательных организациях Рязанской области (в части организаций, функции и полномочия учредителя которых осуществляет Минздрав Рязанской области)	Мин-здрав Рязан-ской области	ОГБОУ СПО	област-ной бюджет	60737,855	5095,6	5545,195	6005,06	5920,0	6157,0	6403,0	6403,0	6403,0	6403,0	6403,0	
1.3	Предоставление компенсации стоимости питания обучающимся по очной форме в государственных профессиональных образовательных организациях Рязанской области (в части организаций, функции и полномочия учредителя которых осуществляет Минздрав Рязанской области)	Мин-здрав Рязан-ской области	ОГБОУ СПО	област-ной бюджет	72938,68864	6424,0	6835,136	6735,136	7108,54144	7392,8831	7688,59842	7688,59842	7688,59842	7688,59842	7688,59842	

1	2	3	4	5	6	7	8	9	10	11	12	13	14	15	16	17
1.4	Ежемесячная денежная выплата обучающимся по образовательным программам среднего профессионального и высшего образования в организациях, осуществляющих образовательную деятельность на условиях договора о целевом обучении, заключенного с органом государственной власти Рязанской области, государственным учреждением Рязанской области	Мин-здрав Рязанской области	Мин-здрав Рязанской области, ГБУ РО, ГКУЗ	областной бюджет	49044,0	1952,0	3146,0	3788,0	5094,0	5514,0	5910,0	5910,0	5910,0	5910,0	5910,0	

1	2	3	4	5	6	7	8	9	10	11	12	13	14	15	16	17
1.5	Дополнительные гарантии по социальной поддержке детей-сирот и детей, оставшихся без попечения родителей (в части обучающихся в государственных профессиональных образовательных организациях Рязанской области, функции и полномочия учредителя которых осуществляет Минздрав Рязанской области)	Мин-здрав Рязан-ской области	ОГБОУ СПО	област-ной бюджет	19504,56984	712,0	604,068	544,336	2520,59512	2520,59512	2520,59512	2520,59512	2520,59512	2520,59512	2520,59512	
1.6	Предоставление единовременных компенсационных выплат медицинским работникам с высшим профессиональным образованием, прибывшим или переехавшим на работу в сельские населенные пункты либо рабочие поселки	Мин-здрав Рязан-ской области	Мин-здрав Рязан-ской области	област-ной бюджет	26500,0	8500,0	9200,0	8800,0	-	-	-	-	-	-	-	
1.7	Предоставление единовременных компенсационных выплат медицинским	Мин-здрав Рязан-ской области	Мин-здрав Рязан-ской области	област-ной бюджет	61600,0	0	0	0	8800,0	8800,0	8800,0	8800,0	8800,0	8800,0	8800,0	

1	2	3	4	5	6	7	8	9	10	11	12	13	14	15	16	17
	работникам (врачам, фельдшерам) в возрасте до 50 лет, прибывшим (переехавшим) на работу в сельские населенные пункты, либо рабочие поселки, либо поселки городского типа, либо города с населением до 50 тыс. человек	области	области	федеральный бюджет	33300,0	0	0	0	11100,0	11100,0	11100,0	0	0	0	0	
2	Задача 2. Совершенствование системы практической подготовки медицинских работников, в том числе:			областной бюджет	919431,7402	95583,47	75679,95786	76425,59275	87566,1722	91952,83329	98444,74282	98444,74282	98444,74282	98444,74282	98444,74282	увеличение количества обучающихся, прошедших подготовку на базе симуляционного центра, до 8260 человек; обеспечение выполнения государственного задания ежегодно на 100%
2.1	Государственное задание	Мин-здрав-Рязанской области	ГБУ РО	областной бюджет	907788,57724	83940,30704	75679,95786	76425,59275	87566,1722	91952,83329	98444,74282	98444,74282	98444,74282	98444,74282	98444,74282	

1	2	3	4	5	9	7	8	9	10	11	12	13	14	15	16	17
2.2	Государственное задание	Мин-здрав-Рязан-ской области	ГКУЗ	област-ной бюджет	11643,16296	11643,16296	0	0	0	0	0	0	0	0	0	
	Итого, в том числе:				1993314,75621	176354,85524	163155,00686	168861,84875	192622,06699	201001,18007	222703,95966	211603,95966	211603,95966	211603,95966	211603,95966	211603,95966
				област-ной бюджет	1960014,75621	176354,85524	163155,00686	168861,84875	192622,06699	201001,18007	211603,95966	211603,95966	211603,95966	211603,95966	211603,95966	211603,95966
				област-ной бюджет	33300,0	0	0	0	11100,0	11100,0	11100,0	0	0	0	0	0




Приложение № 8
к постановлению Правительства
Рязанской области
от 08.10.2018 № 285

«5. Система программных мероприятий

№ п/п	Программные мероприятия, обеспечивающие выполнение задачи	Главные распорядители	Исполнители	Источники финансирования	Объем финансирования, тыс. руб.										Ожидаемый результат		
					всего	в том числе по годам											
						2015	2016	2017	2018	2019	2020	2021	2022	2023		2024	
1	2	3	4	5	6	7	8	9	10	11	12	13	14	15	16	17	
1	Задача 1. Информатизация здравоохранения, в том числе:			областной бюджет	312492,9647	0	29332,0	29294,182	37350,653	34429,016	36417,42274	36417,42274	36417,42274	36417,42274	36417,42274	36417,42274	повышение оперативности представления отчетной информации по ведению персонализованный учет оказания медицинской помощи и статистической отчетности на региональный и федеральный уровни за счет сокращения сроков подготовки не более 1 суток; выполнение государственного задания ежегодно на 100%
1.1	Обеспечение интеграции информационных ресурсов ГМО РО с региональным сегментом единой государственной информационной системы здравоохранения Рязанской области	Мин-здрав Рязанской области	Мин-здрав Рязанской области	областной бюджет	34000,0	0	0	0	34000,0	0	0	0	0	0	0	0	повышение оперативности представления отчетной информации по ведению персонализованный учет оказания медицинской помощи и статистической отчетности на региональный и федеральный уровни за счет сокращения сроков подготовки не более 1 суток; выполнение государственного задания ежегодно на 100%

1	2	3	4	5	6	7	8	9	10	11	12	13	14	15	16	17
1.2	Приобретение оборудования и программно-аппаратных комплексов для обеспечения защищенного канала передачи данных информационного взаимодействия ГМО РО (субсидия на иные цели)	Мин-здрав Рязанской области	ГБУ РО	областной бюджет	1637,558	0	0	0	1637,558	0	0	0	0	0	0	
1.3	Государственное задание	Мин-здрав Рязанской области	ГБУ РО	областной бюджет	306355,4067	0	29332,0	29294,182	31213,095	34429,016	36417,42274	36417,42274	36417,42274	36417,42274	36417,42274	
1.4	Внедрение медицинских информационных систем, соответствующих устанавливаемым Минздравом России требованиям, в медицинских организациях государственной системы здравоохранения, оказывающих первичную медико-санитарную помощь	Мин-здрав Рязанской области	Мин-здрав Рязанской области	федеральный бюджет	34000,0	0	0	0	34000,0	0	0	0	0	0	0	

1	2	3	4	5	6	7	8	9	10	11	12	13	14	15	16	17
Итого, в том числе:					346492,9647	0	29332,0	29294,182	37350,653	34429,016	36417,42274	36417,42274	36417,42274	36417,42274	36417,42274	
				бюджет ной област-	312492,9647	0	29332,0	29294,182	37350,653	34429,016	36417,42274	36417,42274	36417,42274	36417,42274	36417,42274	
				федеральный бюджет	34000,0	0	0	0	34000,0	0	0	0	0	0	0»	



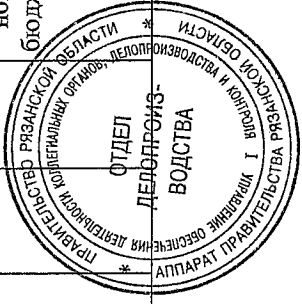
Приложение № 9

к постановлению Правительства
Рязанской области
от 08.10.2018 № 285

«5. Система программных мероприятий

№ п/п	Программные мероприятия, обеспечивающие выполнение задачи	Главные распорядители	Исполнители	Источник финансирования	Объем финансирования, тыс. руб.										Ожидаемый результат		
					в том числе по годам												
					2015	2016	2017	2018	2019	2020	2021	2022	2023	2024			
1	2	3	4	5	9	7	8	6	10	11	12	13	14	15	16	17	
1	Задача 1. Укрепление материально-технической базы ГМО РО, осуществляющих судебно-медицинскую экспертную деятельность, в том числе:			областной бюджет	80555,036	59594,5	65204,5	73772,9742	84416,1318	83820,26	88349,334	88349,334	88349,334	88349,334	88349,334	88349,334	сокращение сроков производства судебно-медицинских экспертиз и исследований на 0,5%; обеспечение выполнения государственного задания ежегодно на 100%
1.1	Приобретение медицинского оборудования, медицинской и немедицинской мебели, медицинских изделий, расходных материалов и оргтехники для ГМО РО, осуществляющих судебно-медицинскую экспертную деятельность	Мин-здрав Рязанской области	Мин-здрав Рязанской области	областной бюджет	55887,613	2500,0	6000,0	5396,6432	9590,9698	5400,0	5400,0	5400,0	5400,0	5400,0	5400,0	5400,0	
1.2	Государственное задание	Мин-здрав Рязанской области	ГБУ РО	областной бюджет	75267,423	57094,5	59204,5	68376,331	74825,162	78420,26	82949,334	82949,334	82949,334	82949,334	82949,334	82949,334	

1	2	3	4	5	6	7	8	9	10	11	12	13	14	15	16	17
Итого				област- ной бюджет	808555,036	59594,5	65204,5	73772,9742	84416,1318	83820,26	88349,334	88349,334	88349,334	88349,334	88349,334	



Приложение № 10


к постановлению Правительства
Рязанской области
от 08.10.2018 № 285

«5. Система программных мероприятий

№ п/п	Программные мероприятия, обеспечивающие выполнение задачи	Главные распоря- дители	Испол- нители	Источ- ник финан- сирова- ния	Объем финансирования, тыс. руб.										Ожидаемый результат			
					в том числе по годам													
					2015	2016	2017	2018	2019	2020	2021	2022	2023	2024				
1	Задача 1. Обеспечение эффективного исполнения государственных функций, оказания государственных услуг в сфере реализации Программы, в том числе:	3	4	5	9	7	8	6	10	11	12	13	14	15	16	17	обеспечение выполнения мероприятий Программы ежегодно на 100%; обеспечение запаса необходимого количества мобилизационного резерва на 100%; осуществление выплат страховых взносов на обязательное медицинское страхование неработающего населения ежегодно на 100%	
1.1	Финансовое обеспечение деятельности Минздрава Рязанской области	Мин- здрав Рязан- ской области	Мин- здрав Рязан- ской области	област- ной бюджет федер- альный бюджет	4504,7	0	0	1124,3	1115,2	1121,0	1144,2	0	0	0	0	0	70074,64144	663845,24453

1	2	3	4	5	6	7	8	9	10	11	12	13	14	15	16	17
1.2	Государственное задание	Мин-здрав-Рязан-ской области	ГКУЗ	област-ной бюджет	43662530,40706	4015879,41753	4012451,41385	3972091,83978	4254631,42039	4419123,89896	4598585,84331	4597441,64331	4597441,64331	4597441,64331	4597441,64331	
1.3	Уплата страховых взносов на обязательное медицинское страхование неработающего населения	Мин-здрав-Рязан-ской области	Мин-здрав-Рязан-ской области	област-ной бюджет	42670232,6	3918552,0	3918614,7	3882970,3	4154306,7	4320747,4	4495008,3	4495008,3	4495008,3	4495008,3	4495008,3	
1.4	Осуществление переданных органам государственной власти субъектов Российской Федерации полномочий в сфере охраны здоровья граждан в соответствии с действующим законодательством Российской Федерации	Мин-здрав-Рязан-ской области	Мин-здрав-Рязан-ской области	федеральный бюджет	4504,7	0	0	1124,3	1115,2	1121,0	1144,2	0	0	0	0	
Итого, в том числе:																

1	2	3	4	5	6	7	8	9	10	11	12	13	14	15	16	17
				област- ной бюджет	43658025,70706	4015879,41753	4012451,41385	3970967,53978	4253516,22039	4418002,89896	4597441,64331	4597441,64331	4597441,64331	4597441,64331	4597441,64331	
				федеральный бюджет	4504,7	0	0	1124,3	1115,2	1121,0	1144,2	0	0	0	0»	



Приложение № 11
к постановлению Правительства
Рязанской области
от 08.10.2018 № 285

«Приложение № 11
к государственной программе
Рязанской области «Развитие
здоровоохранения»

Сведения
о целевых показателях (индикаторах) государственной программы
Рязанской области «Развитие здравоохранения»

№ п/п	Наименование показателя (индикатора)	Единица измерения	Значения показателей										
			2013 год (базовый)	2015 год	2016 год	2017 год	2018 год	2019 год	2020 год	2021 год	2022 год	2023 год	2024 год
1	2	3	4	5	6	7	8	9	10	11	12	13	14
Подпрограмма 1 «Развитие первичной медико-санитарной помощи»													
1.	Доля амбулаторных учреждений, имеющих кабинеты/отделения медицинской профилактики, оснащенные в соответствии с порядками оказания медицинской помощи	% от общего количества	40	40	40	40	70	80	90	90	95	95	95
2.	Потребление алкогольной продукции (в пересчете на абсолютный алкоголь)	литров на душу населения в год	12,1	11,2	11,0	10,7	-	-	-	-	-	-	-
3.	Распространенность курения среди школьников средних и старших классов	%	28	25	24	23	-	-	-	-	-	-	-



№ 20251 01.10.2018 10:44:39

1	2	3	4	5	6	7	8	9	10	11	12	13	14
4.	Распространенность потребления табака среди взрослого населения	% от общего количества	35,3	34,3	33,3	32,3	-	-	-	-	-	-	-
5.	Распространенность ожирения среди взрослого населения	% от общего количества	42,2	23,5	23,1	22,8	-	-	-	-	-	-	-
6.	Распространенность низкой физической активности среди взрослого населения	% от общего количества	42,0	38,9	38,2	37,8	-	-	-	-	-	-	-
7.	Заболееваемость краснухой	случаев на 100 тыс. населения	0	менее 1 случая	менее 1 случая	менее 1 случая	менее 1 случая	менее 1 случая	менее 1 случая	менее 1 случая	менее 1 случая	менее 1 случая	менее 1 случая
8.	Заболееваемость эпидемическим паротитом	случаев на 100 тыс. населения	0	менее 1 случая	менее 1 случая	менее 1 случая	менее 1 случая	менее 1 случая	менее 1 случая	менее 1 случая	менее 1 случая	менее 1 случая	менее 1 случая
9.	Информированность населения о доступных методах профилактики ИППП	%	40	40	40	40	-	-	-	-	-	-	-
10.	Информированность населения о доступных методах профилактики ВИЧ-инфекции	%	40	50	60	-	-	-	-	-	-	-	-
11.	Уровень информированности населения в возрасте 18-49 лет по вопросам ВИЧ-инфекции	%	-	-	-	84	87	90	93	93	93	93	93
12.	Выполнение государственного задания	%	100	100	100	100	100	100	100	100	100	100	100
13.	Смертность от всех причин	случаев на 1 тыс. населения	15,8	15,4	14,9	14,4	13,8	13,4	13,1	13,0	12,9	12,8	12,7
14.	Ожидаемая продолжительность жизни при рождении	лет	70,7	71,6	72,4	73,2	74,0	74,8	75,6	76,4	77,2	77,5	77,8

1	2	3	4	5	6	7	8	9	10	11	12	13	14
15.	Выполнение государственного задания	%	100	100	100	100	100	100	100	100	100	100	100
16.	Выполнение государственного задания	%	100	100	100	100	100	100	100	100	100	100	100
17.	Увеличение числа посещений сельскими жителями передвижных медицинских комплексов	% по сравнению с числом посещений в 2017 году	-	-	-	0	-	не менее чем на 15	-	-	-	-	-
18.	Снижение детской смертности (в возрасте 0-4 года)	случаев на 1 тыс. новорожденных, родившихся живыми	-	-	-	-	5,7	5,4	5,2	5,0	4,7	4,4	4,2
19.	Доля посещений с профилактической и иными целями детьми в возрасте 0-17 лет	%	-	-	-	-	44,9	46	47	48	49	50	51
20.	Доля детей в возрасте 0-17 лет от общей численности детского населения, пролеченных в дневных стационарах медицинских организаций, оказывающих медицинскую помощь в амбулаторных условиях	%	-	-	-	-	1,1	1,15	1,2	1,2	1,2	1,2	1,2
21.	Доля детских поликлиник и детских поликлинических отделений медицинских	%	-	-	-	-	5,0	20,0	95,0	95,0	95,0	95,0	95,0

1	2	3	4	5	6	7	8	9	10	11	12	13	14
	организаций, дооснащенных медицинскими изделиями, с целью приведения их в соответствие с требованиями приказа Минздрава России от 07.03.2018 № 92н												
22.	Доля детских поликлиник и детских поликлинических отделений медицинских организаций, реализовавших организационно-планировочные решения внутренних пространств, обеспечивающих комфортность пребывания детей, в соответствии с требованиями приказа Минздрава России от 07.03.2018 № 92н	%	-	-	-	-	5,0	20,0	95,0	95,0	95,0	95,0	95,0
Подпрограмма 2 «Совершенствование оказания специализированной, включая высокотехнологичную, медицинской помощи, скорой, в том числе скорой специализированной, медицинской помощи, медицинской помощи, медицинской эвакуации»													
1.	Смертность от туберкулеза	случаев на 100 тыс. населения	7,3	7,2	7,2	7,1	7,0	6,9	6,9	6,9	2,9	2,8	2,7
2.	Выполнение государственного задания	%	100	100	100	100	100	100	100	100	100	100	100
3.	Количество зарегистрированных больных с диагнозом, установленным	на 100 тыс. населения	53,6	50,5	50,0	49,5	49,0	49,0	48,5	35,0	30,5	28,0	26,0

1	2	3	4	5	6	7	8	9	10	11	12	13	14
	2 впервые в жизни, – активный туберкулез												
4.	Охват населения профилактическими медицинскими осмотрами в целях выявления туберкулеза	%	69,6	68,0	68,5	69,0	-	-	-	-	-	-	-
5.	Охват населения профилактическими медицинскими осмотрами в целях выявления туберкулеза	%	-	-	-	-	70,0	71,9	71,9	71,9	71,9	71,9	71,9
6.	Доля ВИЧ-инфицированных лиц, состоящих на диспансерном наблюдении, в общем количестве лиц, у которых выявлена ВИЧ-инфекция	%	96,4	96,61	96,65	96,7	96,7	96,8	96,9	97,0	97,1	97,2	97,3
7.	Доля ВИЧ-инфицированных лиц, получающих антиретровирусную терапию, в общем количестве лиц, состоящих на диспансерном наблюдении	%	33,4	33,5	33,6	33,7	37,3	37,8	38,3	65	68	69	70
8.	Охват населения медицинским освидетельствованием на ВИЧ-инфекцию	%	16,2	-	-	21	22	23	24	25	26	27	28
9.	Доля лиц, прошедших диспансерное наблюдение, от числа лиц, состоящих на	%	98,6	98,6	98,61	98,62	98,63	98,64	98,65	98,65	98,7	98,7	98,7

1	2	3	4	5	6	7	8	9	10	11	12	13	14
	диспансерном наблюдении												
10.	Заболееваемость сифилисом	случаев на 100 тыс. населения	14,7	14,6	14,5	14,4	13,2	12,9	12,5	5,6	5,4	5,2	5,0
11.	Заболееваемость гонорей	случаев на 100 тыс. населения	17,6	17,5	17,4	17,3	12,8	12,7	12,6	5,6	5,4	5,2	5,0
12.	Число больных алкоголизмом, находящихся в ремиссии от 1 года до 2 лет	число больных алкоголизмом, находящихся в ремиссии, на 100 больных алкоголизмом среднего-догового контингента	5,6	5,6	5,6	5,6	-	-	-	-	-	-	-
13.	Число больных алкоголизмом, находящихся в ремиссии более 2 лет	число больных алкоголизмом, находящихся в ремиссии, на 100 больных алкоголизмом среднего-догового контингента	8,4	8,4	8,5	8,52	8,9	8,9	9,0	9,0	9,0	9,0	9,0

1	2	3	4	5	6	7	8	9	10	11	12	13	14
14.	Число больных наркоманией, находящихся в ремиссии от 1 года до 2 лет	число больных наркоманией, находящихся в ремиссии, на 100 больных среднегодового контингента	7,1	-	8,8	8,85	-	-	-	-	-	-	-
15.	Число больных наркоманией, находящихся в ремиссии более 2 лет	число больных наркоманией, находящихся в ремиссии, на 100 больных среднегодового контингента	13,3	-	14,0	14,2	14,4	14,7	15,0	15,0	15,0	15,0	15,0
16.	Средняя продолжительность пребывания больных в психиатрическом стационаре	дни	88,1	80,0	80,0	80,0	80,0	80,0	80,0	80,0	80,0	80,0	80,0
17.	Летальность больных в психиатрических стационарах	%	3	2,9	2,8	2,8	2,7	2,7	2,6	2,6	2,6	2,6	2,6
18.	Средняя продолжительность пребывания больных в психиатрическом стационаре в учреждении казенного типа	дни	79,0	79,0	79,0	79,0	75,0	75,0	75,0	80,0	80,0	80,0	80,0

1	2	3	4	5	6	7	8	9	10	11	12	13	14
19.	Смертность от болезней системы кровообращения	случаев на 100 тыс. населения	870,2	867,9	839,8	817,3	798,2	607	582	559	537	515	495
20.	Количество стентирований коронарных артерий	% от общего количества инфарктов миокарда	23	15	20	25	50	55	60	65	70	75	80
21.	Смертность от новообразований (в том числе от злокачественных)	случаев на 100 тыс. населения	251,7	234,7	229,8	224,7	220,0	204	201,3	197,8	193,7	191,1	189,0
22.	Смертность от ДТП	случаев на 100 тыс. населения	12,8	11,4	10,7	9,5	9,0	8,9	8,8	8,7	8,6	8,5	8,4
23.	Доля больных почечной недостаточностью, обеспеченных заместительной терапией функции почек методом гемодиализа	%	60	80	100	100	100	100	100	100	100	100	100
24.	Подготовка проектной, сметной документации на проведение капитального ремонта зданий, помещений, инженерных сетей ГМО РО	шт.	-	-	-	-	не менее 4	-	-	-	-	-	-
25.	Удовлетворенность населения (по данным опроса) оказанием медицинской помощи*	%	37,0	38,0	39,0	40,0	45,0	47,0	49,0	50,0	51,0	52,0	53,0
26.	Доля заготовки плазмы способом автоматического афереза от плазмы,	%	100	100	100	100	100	100	100	100	100	100	100

1	2	3	4	5	6	7	8	9	10	11	12	13	14
	заготовленной методом плазмафереза в ГБУ РО «РОСПК»												
27.	Доля заготовки тромбоцитов способом автоматического афереза от общего числа заготовленных тромбоцитов в ГБУ РО «РОСПК»	%	86	50	55	55	55	55	60	60	60	60	65
28.	Доля безвозмездных донаций крови в Рязанской области	%	96,89	93,8	94,0	94,2	96,5	97,0	97,5	97,75	97,8	97,8	97,85
29.	Выполнение установленных объемов высокотехнологичной медицинской помощи	%	-	-	не менее 90	-	-	-	-	-	-	-	-
30.	Выполнение установленных объемов специализи- рованной, включая высокотехнологич- ную, медицинской помощи	%	-	-	-	не менее 95	не менее 95	не менее 95	не менее 95	не менее 95	не менее 95	не менее 95	не менее 95
Подпрограмма 3 «Совершенствование системы лекарственного обеспечения, в том числе в амбулаторных условиях»													
1.	Средняя продолжительность жизни больных сахарным диабетом I типа (мужчины/женщины)	лет	54,5/71,2	54,5/72,2	55,0/72,8	55,4/73,4	55,9/80,5	56,0/80,5	56,1/80,5	56,1/80,5	56,1/80,5	56,1/80,5	56,1/80,5
2.	Средняя продолжительность жизни больных сахарным диабетом II типа (мужчины/женщины)	лет	75,3/80,2	74,2/80,2	74,6/80,6	75,1/81,2	76,7/81,4	76,8/81,5	76,8/81,5	76,8/81,5	76,8/81,5	76,8/81,5	76,8/81,5

1	2	3	4	5	6	7	8	9	10	11	12	13	14
3.	Доля абацилированных больных туберкулезом от числа больных туберкулезом с бактериовыделением	%	58,0	58,5	58,5	58,6	58,7	58,8	60,0	60,2	60,3	60,4	60,5
4.	Однородная летальность больных ЗНО	%	35,9	30,3	30,9	30,1	29,8	29,7	29,6	29,6	29,6	29,6	29,6
5.	Выживаемость у детей и подростков с острым лимфобластным лейкозом	%	80	-	82,0	-	-	-	-	-	-	-	-
6.	Выживаемость у детей и подростков с лимфомой Ходжкина	%	90	-	93,0	-	-	-	-	-	-	-	-
7.	Уровень госпитальной смертности от осложнений от проводимой противоопухолевой терапии детям и подросткам	%	4,5	-	4,0	-	-	-	-	-	-	-	-
8.	Пятилетняя безрецидивная выживаемость в группе больных острыми миелоидными лейкозами до 55 лет	%	10,0	10,0	10,0	10,0	10,0	10,0	10,0	10,0	10,0	10,0	10,0
9.	Пятилетняя безрецидивная выживаемость в группе больных острыми лимфобластными лейкозами до 50 лет	%	25,0	25,0	25,0	25,0	25,0	25,0	25,0	25,0	25,0	25,0	25,0

1	2	3	4	5	6	7	8	9	10	11	12	13	14
10.	Число пациентов, впервые признанных инвалидами вследствие психического расстройства	случаев на 10 тыс. пациентов, находящихся на диспансерном наблюдении	320	290	290	290	285	280	275	275	275	275	275
11.	Количество орфанных больных, обеспеченных лекарственными препаратами за счет централизованных закупок	чел.	13	13	11	11	11	11	11	11	11	11	11
12.	Доля потребителей, удовлетворенных качеством услуг по экспертизе качества лекарственных средств	%	100	100	100	100	100	100	100	100	100	100	100
13.	Удовлетворение спроса на лекарственные препараты, предназначенные для лечения больных ЗНО лимфоидной, кровяной и родственных им тканей, гемофилией, муковисцидозом, гипотизарным нанизмом, болезнью Гоше, рассеянным склерозом, а также после трансплантации органов и (или) тканей	%	100	100	100	-	-	-	-	-	-	-	-

1	2	3	4	5	6	7	8	9	10	11	12	13	14
14.	Обеспечение лекарственными препаратами граждан, имеющих право на получение государственной социальной помощи в рамках набора социальных услуг	%	99,3	99,3	99,3	99,3	-	-	-	-	-	-	-
15.	Обеспечение лекарственными препаратами граждан, имеющих право на бесплатное лекарственное обеспечение в соответствии с Законом Рязанской области от 24.04.2008 № 49-ОЗ «О лекарственном обеспечении населения Рязанской области»	%	95,3	96,77	96,77	-	-	-	-	-	-	-	-
16.	Обеспечение лекарственными препаратами граждан, имеющих право на бесплатное лекарственное обеспечение в соответствии с перечнем групп населения и категорий заболеваний, при амбулаторном лечении которых лекарственные средства и изделия	%	-	-	-	96,77	96,77	96,77	96,77	96,77	96,77	96,77	96,77

1	2	3	4	5	6	7	8	9	10	11	12	13	14
	медицинского назначения отпускаются по рецептам врачей бесплатно за счет средств областного бюджета												
17.	Количество граждан, обеспеченных лекарственными препаратами по жизненным показаниям при амбулаторном лечении	чел.	0	30	-	-	-	-	-	-	-	-	-
18.	Доля рецептов, находящихся на отсроченном обеспечении**	%	-	-	-	1	1	1	1	1	1	1	1
Подпрограмма 4 «Охрана здоровья матери и ребенка»													
1.	Младенческая смертность	случаев на 1 тыс. родившихся живыми	9,1	8,4	5,8	5,6	4,5	4,4	4,3	4,2	4,0	3,9	3,7
2.	Смертность детей 0-17 лет	случаев на 100 тыс. населения соответствующего возраста	92	86	84	82	67,5	50	49	48	46	44	43,7
3.	Доля беременных женщин, которым проведено генетическое обследование по выявлению (подтверждению) врожденных аномалий	%	62	63	64	65	66	67	67	67	67	67	67

1	2	3	4	5	6	7	8	9	10	11	12	13	14
	(пороков) развития ребенка, от числа подлежащих обследованию												
4.	Охват неонатальным скринингом	% от общего числа новорожденных	98	98	98	98	95	95	95	95	95	95	95
5.	Охват аудиологическим скринингом	% от общего числа новорожденных	95	95	95	95	95	95	95	95	95	95	95
6.	Обеспечение детей первого года жизни, больных фенилкетонурией, аминокислотными смесями	%	100	100	100	100	100	100	100	100	100	100	100
7.	Выживаемость детей, имевших при рождении низкую и экстремально низкую массу тела, в акушерском стационаре	% выживших от числа новорожденных, родившихся с низкой и экстремально-но низкой массой тела, в акушерском стационаре	30,0	40,0	45,0	50,0	55,0	60,0	65,0	70,0	75,0	80,0	85,0
8.	Обеспечение нуждающихся детей 1-2 года жизни из малообеспеченных семей молочными продуктами	%	100	100	100	-	-	-	-	-	-	-	-

1	2	3	4	5	6	7	8	9	10	11	12	13	14
Подпрограмма 5 «Развитие медицинской реабилитации и санаторно-курортного лечения, в том числе детям»													
1.	Доля пациентов, страдающих сердечно-сосудистыми заболеваниями, получивших реабилитацию	% от пролеченных	31	35	40	45	85	95	100	100	100	100	100
2.	Выполнение государственного задания	%	0	100	100	100	100	100	100	100	100	100	100
3.	Укрепление материально-технической базы ГБУ РО Рязанский дом ребенка	% от общей потребности	-	-	-	-	10	-	-	-	-	-	-
4.	Количество воспитанников ГКУЗ «Рязанский дом ребенка»***, устроенных в семью	% от числа воспитанников	89,5	90,5	91,0	91,5	92	92,5	93	93,5	94,0	94,5	95
5.	Эффективность оздоровления детей	% детей, пролеченных в санатории, имеющих положительный оздоровительный эффект	90,0	91,0	92,0	93,0	94,0	95,0	96,0	96,0	96,0	96,0	96,0
6.	Обеспечение бесперебойной работы системы теплоснабжения зданий ГМО РО	%	-	-	-	-	100%	-	-	-	-	-	-
Подпрограмма 6 «Оказание паллиативной помощи, в том числе детям»													
1.	Обеспеченность койками для оказания паллиативной помощи детям	коек/100 тыс. детского населения	1	1	1	1	2	2	2	2	2	2	2

1	2	3	4	5	6	7	8	9	10	11	12	13	14
2.	Выполнение государственного задания	%	100	100	100	100	100	100	100	100	100	100	100
3.	Обеспечение расчетной потребности в инвазивных и неинвазивных наркотических лекарственных препаратах	%	-	-	-	-	100	-	-	-	-	-	-
4.	Обеспечение медицинских организаций, оказывающих паллиативную медицинскую помощь, медицинскими изделиями, в том числе для использования на дому, в соответствии с порядками оказания паллиативной медицинской помощи взрослому населению и детям	% от потребности	-	-	-	-	100	-	-	-	-	-	-
5.	Обеспечение лиц, нуждающихся в паллиативной медицинской помощи на дому, медицинскими изделиями для искусственной вентиляции легких	% от потребности	-	-	-	-	100	-	-	-	-	-	-
Подпрограмма 7 «Кадровое обеспечение системы здравоохранения»													
1.	Соотношение врач/средний медицинский работник		1/2,0	1/2,4	1/2,5	1/2,6	1/2,7	1/2,9	1/3,0	1/3,0	1/3,0	1/3,0	1/3,0

1	2	3	4	5	6	7	8	9	10	11	12	13	14
2.	Обеспеченность населения врачами	на 10 тыс. чел.	36,8	37,1	36,9	37,0	37,2	37,3	37,4	37,5	37,5	37,5	37,5
3.	Доля медицинских работников из числа обратившихся, предоставлена компенсация расходов на оплату жилых помещений, отопления, газоснабжения на цели отопления и освещения	%	100	100	100	100	100	100	100	100	100	100	100
	(электроснабжения на цели освещения) жилых помещений специалистам, работающим и проживающим в сельской местности и рабочих поселках (поселках городского типа), и совместно проживающим с ними членам их семей												
4.	Доля студентов, получивших государственную академическую стипендию, государственную социальную стипендию, от числа имеющих право на данные выплаты в соответствии с действующим законодательством	%	100	100	100	100	100	100	100	100	100	100	100

1	2	3	4	5	6	7	8	9	10	11	12	13	14
5.	Доля студентов, получивших компенсацию стоимости питания, от числа имеющих право на данные выплаты в соответствии с действующим законодательством	%	100	100	100	100	100	100	100	100	100	100	100
6.	Доля студентов, получивших ежемесячную денежную выплату на условиях договора о целевом обучении, заключенного с органом государственной власти, государственным учреждением, от числа имеющих право на данную выплату в соответствии с действующим законодательством	%	0	100	100	100	100	100	100	100	100	100	100
7.	Доля студентов (детей-сирот и детей, оставшихся без попечения родителей), получивших дополнительные гарантии по социальной поддержке, от числа имеющих право на данные выплаты в соответствии с действующим законодательством	%	100	100	100	100	100	100	100	100	100	100	100

1	2	3	4	5	6	7	8	9	10	11	12	13	14
8.	Количество медицинских работников с высшим профессиональным образованием, прибывших или переехавших на работу в сельские населенные пункты либо рабочие поселки	чел.	20	17	23	22	-	-	-	-	-	-	-
9.	Доля медицинских работников, которым фактически предоставлены единовременные компенсационные выплаты, в общей численности медицинских работников, которым запланировано предоставить указанные выплаты	%	-	-	-	-	84	95	95	95	95	95	95
10.	Количество обучающихся, прошедших подготовку в обучающих симуляционных центрах	чел.	0	2700,0	2780,0	2780,0	-	-	-	-	-	-	-
11.	Доля обучающихся, успешно освоивших программу среднего профессионального образования	%	78	не менее 80	не менее 80	не менее 80	не менее 80	не менее 80	не менее 80	не менее 80	не менее 80	не менее 80	не менее 80
12.	Доля слушателей, успешно освоивших программы дополнительного профессионального образования	%	100	100	100	100	100	100	100	100	100	100	100

1	2	3	4	5	6	7	8	9	10	11	12	13	14
13.	Обеспеченность населения средними медицинскими работниками	на 10 тыс. чел.	97,3	102,9	94,9	96,6	98,0	99,4	100,7	102,2	102,2	102,2	102,2
14.	Доля медицинских и фармацевтических специалистов, обучавшихся в рамках целевой подготовки для нужд Рязанской области, трудоустроившихся после завершения обучения в медицинские или фармацевтические организации системы здравоохранения Рязанской области	%	90,0	94,0	94,0	92,0	95,0	96,0	97,0	97,0	97,0	97,0	97,0
15.	Количество пользователей услугами ГКУЗ «Рязанская областная научная медицинская библиотека»	чел.	14000	14500	-	-	-	-	-	-	-	-	-
Подпрограмма 8 «Развитие информатизации в здравоохранении»													
1.	Количество медицинских организаций (юридических лиц и их структурных подразделений), в которых используется запись на прием к врачу в электронном виде	ед.	59	59	59	59	59	59	-	-	-	-	-
2.	Количество медицинских организаций	ед.	72	72	72	72	72	-	-	-	-	-	-

1	2	3	4	5	6	7	8	9	10	11	12	13	14
	(юридических лиц и их структурных подразделений), подключенных к региональному сегменту единой информационной системы здравоохранения												
3.	Выполнение государственного задания	%	-	100	100	100	100	100	100	100	100	100	100
4.	Внедрение и использование медицинскими организациями медицинских информационных систем, соответствующих утвержденным Минздравом России требованиям, обеспечение их информационного взаимодействия с государственными информационными системами в сфере здравоохранения Рязанской области и единой государственной информационной системой в сфере здравоохранения	% ГМО РО, оказывающих первичную медико-санитарную помощь	-	-	-	-	100	100	100	100	100	100	100
5.	Ведение в медицинских организациях	% ГМО РО, оказывающих	-	-	-	-	100	100	100	100	100	100	100

1	2	3	4	5	6	7	8	9	10	11	12	13	14
	расписаний приема врачей в электронном виде и обеспечение возможности дистанционной записи граждан на прием к врачу с использованием единого портала государственных и муниципальных услуг (функций)	первичную медико-санитарную помощь	-	-	-	-	100	100	100	100	100	100	100
6.	Обеспечение медицинскими организациями электронного медицинского документооборота	% ГМО РО, оказывающих первичную медико-санитарную помощь	-	-	-	-	100	100	100	100	100	100	100
Подпрограмма 9 «Развитие государственной судебно-медицинской экспертной деятельности»													
1.	Степень соответствия оснащения зданий (отделений), в которых осуществляется судебно-медицинская экспертная деятельность, приказу Минздравоохранения России от 12 мая 2010 г. № 346н «Об утверждении порядка организации и производства СМЭ в государственных судебно-экспертных учреждениях Российской Федерации»	%	30	30	30	31	32,2	33	33,2	34	34	34	34

1	2	3	4	5	6	7	8	9	10	11	12	13	14
2.	Степень соответствия зданий (отделений), в которых осуществляется судебно-медицинская экспертная деятельность, санитарно-эпидемиологическим правилам и нормативам СанПиН 2.1.3.2630-10	%	35	35	35	35	35	35	40	40	40	40	40
3.	Выполнение государственного задания	%	100	100	100	100	100	100	100	100	100	100	100
4.	Доля лабораторных судебно-медицинских исследований биологического материала	%	68,0	68,0	70,0	70,0	70,0	70,0	72,0	72,0	72,0	72,0	72,0
Подпрограмма 10 «Обеспечение реализации Программы»													
1.	Доля мероприятий государственной программы Рязанской области «Развитие здравоохранения», запланированных на отчетный год, которые выполнены в полном объеме	%	0	100	100	100	100	100	100	100	100	100	100
2.	Лицензирование заявленных видов работ и услуг в сфере здравоохранения	%	100	100	-	100	100	100	100	100	100	100	100
3.	Обеспечение запаса необходимого количества мобилизационного резерва	%	100	100	100	100	100	100	100	100	100	100	100

1	2	3	4	5	6	7	8	9	10	11	12	13	14
4.	Количество государственных гражданских служащих Минздрава Рязанской области, прошедших профессиональную переподготовку и повышение квалификации	чел.	21	20	10	7	10	10	10	10	10	10	10
5.	Выплата страховых взносов на обязательное медицинское страхование неработающего населения	%	100	100	100	100	100	100	100	100	100	100	100

* Расчет показателя осуществляется по данным Территориального фонда обязательного медицинского страхования Рязанской области (приказ Федерального фонда обязательного медицинского страхования от 11.06.2015 № 103 «Об утверждении методических указаний по проведению социологических опросов (анкетирования) застрахованных лиц в сфере обязательного медицинского страхования»).

** Лекарственные препараты, предназначенные для лечения больных ЗНО лимфоидной, кроветворной и родственных им тканей, гемофилией, муковисцидозом, гипоплазией костного мозга, болезнью Гоше, рассеянным склерозом, а также после трансплантации органов и (или) тканей.

*** До изменения типа учреждения ГКУЗ «Рязанский дом ребенка» на ГБУ РО Рязанский дом ребенка.»

