



ПРАВИТЕЛЬСТВО РЯЗАНСКОЙ ОБЛАСТИ

ПОСТАНОВЛЕНИЕ

от 07 марта 2018 г. № 43

О внесении изменений в постановление Правительства Рязанской области от 30 октября 2013 г. № 344 «Об утверждении государственной программы Рязанской области «Развитие образования и молодежной политики на 2014-2025 годы» (в редакции постановлений Правительства Рязанской области от 30.04.2014 № 121, от 23.07.2014 № 213, от 29.08.2014 № 244, от 29.10.2014 № 313, от 17.12.2014 № 373, от 18.03.2015 № 47, от 20.05.2015 № 105, от 04.06.2015 № 127, от 15.07.2015 № 169, от 30.09.2015 № 248, от 23.12.2015 № 327, от 10.02.2016 № 13, от 12.02.2016 № 22, от 23.03.2016 № 55, от 20.04.2016 № 82, от 01.06.2016 № 117, от 28.09.2016 № 224, от 07.12.2016 № 282, от 14.12.2016 № 289, от 28.12.2016 № 319, от 14.02.2017 № 33, от 17.05.2017 № 106, от 08.06.2017 № 130, от 26.07.2017 № 182, от 30.08.2017 № 203, от 31.10.2017 № 269, от 29.11.2017 № 317, от 06.12.2017 № 322, от 12.12.2017 № 345, от 14.12.2017 № 362, от 26.12.2017 № 417, от 23.01.2018 № 5, от 01.02.2018 № 18)

Правительство Рязанской области ПОСТАНОВЛЯЕТ:

1. Внести в постановление Правительства Рязанской области «О внесении изменений в постановление Правительства Рязанской области от 30 октября 2013 г. № 344 «Об утверждении государственной программы Рязанской области «Развитие образования и молодежной политики на 2014-2025 годы» следующие изменения:

1) в паспорте государственной программы:

строку «Целевые индикаторы» изложить в следующей редакции:

«Целевые индикаторы	Доля детей дошкольного возраста (1,5-7 лет), охваченных всеми формами дошкольного образования; доля детей дошкольного возраста, обучающихся в частных дошкольных образовательных организациях; доля родителей, воспользовавшихся правом на компенсацию родительской платы за присмотр и уход за детьми в образовательных организациях, реализующих образовательную
---------------------	--



	<p>программу дошкольного образования;</p> <p>доля дошкольных образовательных организаций, требующих проведения ремонтных работ;</p> <p>соотношение средней заработной платы врачей и иных работников, имеющих высшее медицинское (фармацевтическое) или иное высшее профессиональное образование, предоставляющих медицинские услуги (обеспечивающих предоставление медицинских услуг) в дошкольных образовательных организациях, и средней заработной платы в регионе;</p> <p>соотношение средней заработной платы среднего медицинского (фармацевтического) персонала (персонала, обеспечивающего предоставление медицинских услуг) в дошкольных образовательных организациях, и средней заработной платы в регионе;</p> <p>доля муниципальных систем общего образования, в которых разработаны и реализуются мероприятия по повышению качества образования в общеобразовательных организациях, показавших низкие образовательные результаты по итогам учебного года, и в общеобразовательных организациях, функционирующих в неблагоприятных социальных условиях, в общем количестве муниципальных систем общего образования;</p> <p>доля общеобразовательных организаций, отвечающих современным требованиям;</p> <p>доля общеобразовательных организаций, осуществляющих углубленное изучение математики;</p> <p>доля общеобразовательных организаций, включенных в единое информационное образовательное пространство;</p> <p>доля общеобразовательных организаций, участвующих в автоматизированной обработке экзаменационных материалов;</p> <p>доля работников образовательных организаций, привлекаемых к проведению единого государственного экзамена (далее – ЕГЭ), которым выплачивается компенсация за работу по подготовке и проведению ЕГЭ;</p> <p>доля пунктов проведения ЕГЭ, обеспеченных стационарными металлодетекторами;</p> <p>доля пунктов проведения ЕГЭ с онлайн-видеонаблюдением;</p> <p>доля обучающихся, освоивших основные общеобразовательные программы в государственных образовательных организациях;</p> <p>доля детей, которым обеспечена возможность получения общедоступного и бесплатного начального общего, основного общего, среднего общего образования в муниципальных общеобразовательных организациях, в общей численности детей, нуждающихся в обучении;</p> <p>доля детей, которым обеспечена возможность получения общедоступного и бесплатного начального общего, основного общего, среднего общего образования в частных общеобразовательных организациях, в общей численности детей, желающих получать общее образование в частных образовательных организациях;</p> <p>доля пунктов проведения ЕГЭ (далее – ППЭ), оснащенных сканерами для выполнения сканирования экзаменационных работ участников ЕГЭ в ППЭ в день проведения экзамена;</p>
--	--

	<p>доля ППЭ, оснащенных принтерами для использования технологий «Печать контрольных измерительных материалов в ППЭ»;</p> <p>доля ППЭ, оснащенных автоматизированными рабочими местами для применения технологий печати контрольных измерительных материалов в ППЭ, сканирования экзаменационных материалов в ППЭ, проведения раздела «Говорение» ЕГЭ по иностранным языкам;</p> <p>уровень оснащенности регионального центра обработки информации техническим оборудованием для повышения скорости обработки экзаменационных материалов;</p> <p>количество многофункциональных центров прикладных квалификаций;</p> <p>доля учреждений профессионального образования, внедривших новые программы и модели профессионального образования, разработанные в рамках федеральной целевой программы развития образования на 2011-2015 годы, в общем количестве учреждений профессионального образования в Рязанской области;</p> <p>доля разработанных, апробированных и прошедших экспертизу с привлечением работодателей образовательных программ, направленных на освоение и (или) совершенствование профессиональной квалификации, включая оценочные, методические и учебные материалы;</p> <p>доля педагогических работников, прошедших повышение квалификации и (или) стажировку на высокотехнологичных предприятиях отраслей, обеспечивающих модернизацию и техническое развитие страны и региона;</p> <p>доля обучающихся, успешно освоивших образовательные программы среднего профессионального образования в государственных профессиональных образовательных организациях;</p> <p>доля инвалидов, принятых на обучение по программам среднего профессионального образования (по отношению к предыдущему году);</p> <p>доля студентов из числа инвалидов, обучающихся по программам среднего профессионального образования, выбывших по причине академической неуспеваемости;</p> <p>доля профессиональных образовательных организаций, в которых осуществляется подготовка кадров по 50 наиболее перспективным и востребованным на рынке труда профессиям и специальностям, требующим среднего профессионального образования, в общем количестве профессиональных образовательных организаций;</p> <p>доля образовательных организаций среднего профессионального образования, в которых обеспечены условия для получения среднего профессионального образования инвалидами и лицами с ограниченными возможностями здоровья, в том числе с использованием дистанционных образовательных технологий, в общем количестве таких организаций;</p> <p>доля студентов профессиональных образовательных</p>
--	--

	<p>организаций, обучающихся по образовательным программам, в реализации которых участвуют работодатели (включая организацию учебной и производственной практики, предоставление оборудования и материалов, участие в разработке образовательных программ и оценке результатов их освоения, проведении учебных занятий), в общей численности студентов профессиональных образовательных организаций;</p> <p>доля выпускников государственных профессиональных образовательных организаций очной формы обучения, трудоустроившихся не позднее 1 года после обучения;</p> <p>доля занятого населения в возрасте от 25 до 65 лет, прошедшего повышение квалификации и (или) профессиональную подготовку;</p> <p>доля государственных профессиональных образовательных организаций, участвующих в автоматизированном мониторинге деятельности профессиональных образовательных организаций;</p> <p>доля студентов, обучающихся по очной форме обучения в подведомственных Минобразованию Рязанской области профессиональных образовательных организациях и получающих государственную академическую стипендию;</p> <p>доля студентов, обучающихся в подведомственных Минобразованию Рязанской области профессиональных образовательных организациях и получающих государственную социальную стипендию;</p> <p>доля профессиональных образовательных организаций, подведомственных Минобразованию Рязанской области, в которых осуществляется предоставление социальных выплат на компенсацию стоимости питания обучающимся;</p> <p>доля государственных профессиональных образовательных организаций, отвечающих современным требованиям и оснащенных современным автотранспортом, сельхозтехникой, высокотехнологичным и высокопроизводительным оборудованием;</p> <p>численность выпускников образовательных организаций, реализующих программы среднего профессионального образования, продемонстрировавших уровень подготовки, соответствующий стандартам Ворлдскиллс Россия;</p> <p>количество специализированных центров компетенций в Рязанской области, аккредитованных по стандартам Ворлдскиллс Россия;</p> <p>количество государственных профессиональных образовательных организаций, в которых проведены ремонтные работы;</p> <p>удельный вес организаций дополнительного образования, в которых созданы условия для реализации современных программ исследовательской, научно-технической, проектно-конструкторской деятельности обучающихся;</p> <p>охват детей в возрасте 5-18 лет программами дополнительного образования;</p> <p>доля обучающихся, успешно освоивших дополнительные образовательные программы в государственных образовательных организациях;</p> <p>охват детей в возрасте от 5 до 18 лет, занимающихся по</p>
--	---

	<p>дополнительным общеобразовательным общеразвивающим программам научно-технической и естественно-научной направленности;</p> <p>количество детей в возрасте от 5 до 18 лет, обучающихся за счет средств областного бюджета по дополнительным общеобразовательным программам, соответствующим приоритетным направлениям технологического развития Российской Федерации на базе созданного детского технопарка;</p> <p>доля педагогических работников, прошедших ежегодное обучение по дополнительным профессиональным программам, работающих в детском технопарке;</p> <p>доля сотрудников (за исключением педагогических работников), прошедших ежегодное обучение по дополнительным профессиональным программам, работающих в детском технопарке;</p> <p>количество проектов, реализованных детьми, обучающимися в детском технопарке, представленных на региональных и федеральных отчетных мероприятиях по презентации результатов проектной деятельности;</p> <p>количество детей, принявших участие в публичных мероприятиях детского технопарка;</p> <p>количество внедренных дополнительных общеобразовательных программ, ориентированных на решение реальных технологических задач для проектной деятельности детей;</p> <p>количество проектных разновозрастных групп обучающихся детского технопарка численностью не менее 3 человек, на постоянной основе реализующих инженерные проекты;</p> <p>количество проведенных инженерных хакатонов, развивающих навыки в разных областях разработки программного обеспечения в процессе командной работы над проектами;</p> <p>количество региональных этапов всероссийских и международных мероприятий технической и естественно-научной направленности, в которых примут участие обучающиеся детского технопарка;</p> <p>количество инженерных команд из числа обучающихся детских технопарков, принявших участие в региональных этапах всероссийских и международных мероприятий технической и естественно-научной направленности;</p> <p>количество инженерных команд из числа обучающихся детского технопарка, прошедших в финал региональных этапов всероссийских и международных мероприятий технической и естественно-научной направленности;</p> <p>количество публичных мероприятий по проектной деятельности детей, организованных детским технопарком, по презентации деятельности и достижений обучающихся детского технопарка;</p> <p>доля проведенных ремонтных работ с целью создания детского технопарка;</p> <p>количество муниципальных (опорных) центров дополнительного образования детей;</p> <p>количество модельных региональных центров дополнительного образования детей;</p> <p>удельный вес численности педагогических работников</p>
--	---

	<p>государственных (муниципальных) образовательных организаций дополнительного образования, прошедших в течение последних трех лет повышение квалификации или профессиональную переподготовку;</p> <p>соотношение уровня оплаты труда педагогов организаций дополнительного образования и средней заработной платы по экономике региона;</p> <p>соотношение средней заработной платы врачей и иных работников, имеющих высшее медицинское (фармацевтическое) или иное высшее профессиональное образование, предоставляющих медицинские услуги (обеспечивающих предоставление медицинских услуг) в организациях дополнительного образования, и средней заработной платы в регионе;</p> <p>соотношение средней заработной платы среднего медицинского (фармацевтического) персонала (персонала, обеспечивающего предоставление медицинских услуг) в организациях дополнительного образования и средней заработной платы в регионе;</p> <p>удельный вес организаций дополнительного образования, в которых созданы специальные условия, обеспечивающие доступность программ дополнительного образования для детей с ограниченными возможностями здоровья;</p> <p>доля государственных образовательных организаций, в которых обучаются и воспитываются дети-сироты, дети, оказавшиеся в трудной жизненной ситуации, и дети с ограниченными возможностями здоровья, оснащенных современным оборудованием;</p> <p>доля детей, воспитывающихся в государственных образовательных организациях, охваченных мероприятиями, способствующими их духовно-нравственному развитию;</p> <p>доля государственных образовательных организаций, в которых обучаются и воспитываются дети-сироты, дети, оказавшиеся в трудной жизненной ситуации, и дети с ограниченными возможностями здоровья, активно использующих информационно-коммуникационные технологии;</p> <p>доля обучающихся, освоивших основные общеобразовательные программы в государственных образовательных организациях;</p> <p>доля детей-сирот, устроенных на семейные формы воспитания;</p> <p>доля детей в приемных семьях в общем количестве детей в семьях опекунов (попечителей), приемных родителей и усыновителей;</p> <p>доля детей-сирот и детей, оставшихся без попечения родителей, обучающихся в муниципальных образовательных организациях, обеспеченных бесплатным проездом;</p> <p>доля муниципальных образований Рязанской области, наделенных полномочиями по организации и осуществлению деятельности по опеке и попечительству, которым предоставляются субвенции на их осуществление;</p> <p>количество детей, испытывающих трудности в освоении основных общеобразовательных программ, развитии и социальной адаптации, которым оказана психолого-</p>
--	---

	<p>педагогическая, медицинская и социальная помощь;</p> <p>доля государственных образовательных организаций, в которых обучаются и воспитываются дети-сироты, дети, оказавшиеся в трудной жизненной ситуации, и дети с ограниченными возможностями здоровья, требующих проведения капитального ремонта;</p> <p>доля государственных образовательных организаций, в которых обучаются и воспитываются дети-сироты, дети, оказавшиеся в трудной жизненной ситуации, и дети с ограниченными возможностями здоровья, оснащенных автотранспортом для обеспечения учебно-воспитательного процесса;</p> <p>численность детей-сирот и детей, оставшихся без попечения родителей, лиц из числа детей-сирот и детей, оставшихся без попечения родителей, обеспеченных жилыми помещениями по договорам найма специализированных жилых помещений;</p> <p>численность детей-сирот и детей, оставшихся без попечения родителей, лиц из числа детей-сирот и детей, оставшихся без попечения родителей, у которых право на получение жилого помещения возникло и не реализовано, по состоянию на конец отчетного периода;</p> <p>численность детей-сирот и детей, оставшихся без попечения родителей, лиц из числа детей-сирот и детей, оставшихся без попечения родителей, воспользовавшихся правом на получение средств на проведение ремонта жилых помещений, принадлежащих им на праве собственности;</p> <p>удельный вес численности обучающихся по программам начального и основного общего образования, участвующих в олимпиадах и конкурсах различного уровня;</p> <p>количество социально ориентированных некоммерческих организаций (далее – СОНКО), принявших участие в проведении социально значимых мероприятий и проектов, направленных на выявление и поддержку одаренных детей;</p> <p>количество одаренных детей, получивших поощрительные стипендии Губернатора Рязанской области;</p> <p>количество педагогов, подготовивших одаренных детей, которые получили поощрительные стипендии Губернатора Рязанской области;</p> <p>количество школьников – участников регионального и заключительного этапов Всероссийских спортивных соревнований школьников «Президентские состязания» и Всероссийских спортивных игр школьников «Президентские спортивные игры»;</p> <p>доля школьных столовых, оснащенных технологическим оборудованием, а также посудой и мебелью;</p> <p>доля школьников, охваченных горячим питанием;</p> <p>доля медицинских кабинетов, оснащенных медицинскими изделиями;</p> <p>доля спортивных залов общеобразовательных организаций, имеющих спортивное оборудование и инвентарь;</p> <p>доля учащихся, занимающихся физической культурой и спортом во внеурочное время, за исключением дошкольного образования, в общеобразовательных организациях,</p>
--	---

	<p>расположенных в сельской местности;</p> <p>количество общеобразовательных организаций, осуществляющих образовательную деятельность по адаптированным основным общеобразовательным программам, в которых внедрена система мониторинга здоровья обучающихся на основе отечественной технологической платформы;</p> <p>количество конкурсов профессионального мастерства для работников системы образования;</p> <p>количество областных мероприятий для работников системы образования, направленных на повышение привлекательности педагогической профессии и профессионального уровня педагогических и управленческих кадров системы образования;</p> <p>доля аттестованных педагогических работников государственных и муниципальных образовательных организаций Рязанской области от числа педагогических работников государственных и муниципальных образовательных организаций Рязанской области, подлежащих аттестации;</p> <p>доля выпускников государственных (муниципальных) общеобразовательных учреждений, не получивших аттестат о среднем (полном) общем образовании;</p> <p>удельный вес численности учителей общеобразовательных организаций в возрасте до 35 лет в общей численности учителей общеобразовательных организаций;</p> <p>отношение среднего балла ЕГЭ (в расчете на 2 обязательных предмета) в 10% школ с лучшими результатами ЕГЭ к среднему баллу ЕГЭ (в расчете на 2 обязательных предмета) в 10% школ с худшими результатами ЕГЭ;</p> <p>количество лучших учителей, которым выплачено денежное поощрение;</p> <p>доля обучающихся, успешно освоивших дополнительные профессиональные образовательные программы на базе ОГБУ ДПО «РИРО»;</p> <p>количество конкурсных отборов специалистов для подготовки в соответствии с Государственным планом подготовки управленческих кадров для организаций народного хозяйства Российской Федерации ежегодно;</p> <p>количество молодых специалистов, принятых на должность педагогических работников в муниципальные и государственные общеобразовательные организации, которым предоставлена единовременная выплата;</p> <p>количество человек, заключивших договор о целевом обучении с государственной образовательной организацией Рязанской области;</p> <p>удельный вес численности педагогических работников со стажем работы до 5 лет в общей численности педагогических работников общеобразовательных организаций Рязанской области;</p> <p>количество педагогов, охваченных отдыхом и оздоровлением;</p> <p>доля педагогических работников областных государственных образовательных организаций, получающих компенсацию расходов в соответствии с Законом Рязанской области от</p>
--	--

	<p>13.09.2006 № 101-ОЗ «О предоставлении компенсации по оплате жилых помещений и коммунальных услуг отдельным категориям специалистов в сельской местности и рабочих поселках (поселках городского типа)»;</p> <p>удельный вес объектов образования, оснащенных современными комплексами инженерно-технических систем обеспечения безопасности и защиты от терроризма;</p> <p>доля государственных образовательных организаций, оснащенных противопожарным оборудованием в соответствии с требованиями противопожарной безопасности;</p> <p>доля государственных образовательных организаций, в которых пути эвакуации соответствуют требованиям противопожарной безопасности;</p> <p>доля образовательных организаций, электросети и электрооборудование которых соответствуют требованиям нормативных документов по электроэнергетике;</p> <p>доля выполненных мероприятий по предписаниям контрольно-надзорных органов в государственных образовательных организациях;</p> <p>доля образовательных организаций, в которых проведена огнезащитная обработка;</p> <p>количество государственных образовательных организаций, в которых усовершенствована система освещения территории;</p> <p>количество образовательных организаций, имеющих статус региональной инновационной площадки;</p> <p>доля государственных образовательных организаций, подведомственных Минобразованию Рязанской области, обеспеченных учебниками;</p> <p>доля обучающихся общеобразовательных организаций, обеспеченных знаками Губернатора Рязанской области «Медаль «За особые успехи в учении»;</p> <p>доля работников муниципальных учреждений образования, заработная плата которых доведена до МРОТ;</p> <p>количество представителей общественности, являющихся участниками конкурсов, способствующих развитию образования;</p> <p>доля расходов Минобразования Рязанской области, осуществляемых программно-целевым методом, от общего объема расходов за счет средств областного бюджета;</p> <p>доля детей, получивших выраженный оздоровительный эффект в результате организованного отдыха;</p> <p>численность детей и подростков, охваченных организованным отдыхом в лагерях с дневным пребыванием детей;</p> <p>численность детей и подростков, занятых на временных работах в каникулярное время;</p> <p>численность детей и подростков, охваченных организованным отдыхом в период летних каникул в лагерях труда и отдыха;</p> <p>численность детей и подростков, находящихся в трудной жизненной ситуации, охваченных организованным отдыхом;</p> <p>численность детей и подростков, охваченных организованным отдыхом в детских санаториях и санаторных оздоровительных лагерях круглогодичного действия Российской Федерации;</p> <p>выполнение государственного задания;</p>
--	--

	<p>доля проведенных ремонтных работ;</p> <p>обеспечение требований пожарной безопасности в соответствии с действующими нормативами;</p> <p>темпы убыли численности населения Рязанской области;</p> <p>количество молодых семей, принявших участие в мероприятиях, направленных на стимулирование рождаемости;</p> <p>общий коэффициент рождаемости;</p> <p>сокращение числа аборт;</p> <p>младенческая смертность;</p> <p>ожидаемая продолжительность жизни населения;</p> <p>суммарный коэффициент рождаемости;</p> <p>снижение количества семей, находящихся в социально опасном положении;</p> <p>количество семей, принявших участие в мероприятиях, направленных на повышение престижа семьи;</p> <p>количество семей, получивших меры социальной поддержки;</p> <p>количество участников социальных рекламных акций, направленных на пропаганду семейных ценностей;</p> <p>количество СОНКО, принявших участие в проведении социально значимых мероприятий и проектов, направленных на укрепление и развитие института семьи, возрождение и сохранение семейных ценностей и семейного образа жизни;</p> <p>доля населения Рязанской области, информированного о реализации семейной и демографической политики;</p> <p>количество детей-сирот и детей, оставшихся без попечения родителей;</p> <p>количество приемных семей;</p> <p>количество детей-сирот и детей, оставшихся без попечения родителей, устроенных в приемные семьи;</p> <p>численность детей-сирот и детей, оставшихся без попечения родителей, состоящих на учете в региональном банке данных о детях, оставшихся без попечения родителей;</p> <p>количество СОНКО, принявших участие в проведении социально значимых мероприятий и проектов, направленных на поддержку детей-сирот и детей, оставшихся без попечения родителей;</p> <p>число новых мест в общеобразовательных организациях Рязанской области, в том числе введенных путем строительства зданий общеобразовательных организаций с использованием экономически эффективной проектной документации повторного использования (при ее наличии), а в случае отсутствия такой документации – типовой проектной документации из соответствующих реестров Министерства строительства и жилищно-коммунального хозяйства Российской Федерации, реконструкции и капитального ремонта зданий, в которых реализуются основные общеобразовательные программы начального общего, основного общего и среднего общего образования;</p> <p>удельный вес численности обучающихся, занимающихся в одну смену, в общей численности обучающихся в общеобразовательных организациях, в том числе обучающихся по программам начального общего, основного общего, среднего общего образования;</p> <p>удельный вес численности обучающихся, занимающихся в</p>
--	--

	<p>зданиях, требующих капитального ремонта или реконструкции; удельный вес численности обучающихся в зданиях, имеющих все виды благоустройства;</p> <p>количество поддержанных на конкурсной основе проектов и программ для молодежи;</p> <p>доля молодых граждан, принимающих участие в деятельности общественных организаций, объединений, волонтерских отрядов, молодежных совещательных и консультативных органов;</p> <p>количество молодых граждан, получающих именные стипендии, премии Губернатора Рязанской области и иные формы поощрения Правительства Рязанской области;</p> <p>количество проведенных творческих и интеллектуальных молодежных фестивалей, конкурсов и иных мероприятий;</p> <p>количество межрегиональных, всероссийских и международных мероприятий, в которых приняли участие представители Рязанской области;</p> <p>количество уникальных посещений интернет-ресурсов, в том числе социальных медиа, посвященных вопросам реализации молодежной политики;</p> <p>количество приобретенной мебели, оргтехники и компьютерного оборудования;</p> <p>количество молодых семей, улучшивших жилищные условия (в том числе с использованием заемных средств) при оказании содействия за счет средств федерального, областного и местных бюджетов;</p> <p>количество проведенных фестивалей, акций, конкурсов, викторин и других мероприятий в сфере гражданско-патриотического и духовно-нравственного воспитания;</p> <p>удельный вес образовательных организаций, в которых созданы условия для реализации современных программ и методик, направленных на патриотическое воспитание детей, подростков, молодежи;</p> <p>количество проведенных военно-спортивных игр на местности, поисковых экспедиций и иных военно-патриотических мероприятий и акций;</p> <p>количество проведенных мероприятий в сфере военно-патриотического воспитания в образовательных организациях;</p> <p>уровень ежегодного выполнения значений целевых показателей»</p>
--	---

строки «Объемы и источники финансирования», «Ожидаемые конечные результаты реализации Программы и показатели социально-экономической эффективности» изложить в следующей редакции:

«Объемы и источники финансирования»	<p>Финансирование Программы осуществляется за счет средств областного и федерального бюджетов. Объем финансирования Программы составляет 184561366,28173 тыс. рублей, из них 182840656,98173 тыс. рублей – средства областного бюджета, 1720709,3 тыс. рублей – средства федерального бюджета, в том числе по годам:</p> <p>2014 год – 9411287,22908 тыс. рублей (9358933,22908 тыс. рублей – средства областного бюджета, 52354 тыс. рублей – средства федерального бюджета);</p> <p>2015 год – 10018708,99692 тыс. рублей (9922656,09692 тыс.</p>
-------------------------------------	---



рублей – средства областного бюджета, 96052,9 тыс. рублей – средства федерального бюджета);

2016 год – 10288587,62182 тыс. рублей (10206056,82182 тыс. рублей – средства областного бюджета, 82530,8 тыс. рублей – средства федерального бюджета);

2017 год – 11791092,19703 тыс. рублей (11344305,59703 тыс. рублей – средства областного бюджета, 446786,6 тыс. рублей – средства федерального бюджета);

2018 год – 12419683,65404 тыс. рублей (12152897,25404 тыс. рублей – средства областного бюджета, 266786,4 тыс. рублей – средства федерального бюджета);

2019 год – 12590709,04593 тыс. рублей (12247132,54593 тыс. рублей – средства областного бюджета, 343576,5 тыс. рублей – средства федерального бюджета);

2020 год – 13434909,57096 тыс. рублей (13002287,47096 тыс. рублей – средства областного бюджета, 432622,1 тыс. рублей – средства федерального бюджета);

2021 год – 20681237,59319 тыс. рублей – средства областного бюджета;

2022 год – 21386337,59319 тыс. рублей – средства областного бюджета;

2023 год – 20623037,59319 тыс. рублей – средства областного бюджета;

2024 год – 21435937,59319 тыс. рублей – средства областного бюджета;

2025 год – 20479837,59319 тыс. рублей – средства областного бюджета, в том числе:

по подпрограмме 1 «Развитие общего образования» (приложение № 1 к Программе) – 124103575,66619 тыс. рублей, из них 124095516,96619 тыс. рублей – средства областного бюджета, 8058,7 тыс. рублей – средства федерального бюджета, в том числе по годам:

2014 год – 7136620,56333 тыс. рублей – средства областного бюджета;

2015 год – 7207415,61658 тыс. рублей – средства областного бюджета;

2016 год – 7311307,45785 тыс. рублей – средства областного бюджета;

2017 год – 7801226,3998 тыс. рублей (7794631,3998 тыс. рублей – средства областного бюджета, 6595 тыс. рублей – средства федерального бюджета);

2018 год – 8268065,35979 тыс. рублей (8266601,65979 тыс. рублей – средства областного бюджета, 1463,7 тыс. рублей – средства федерального бюджета);

2019 год – 8632990,76481 тыс. рублей – средства областного бюджета;

2020 год – 9210175,50403 тыс. рублей – средства областного бюджета;

2021 год – 13707154,8 тыс. рублей – средства областного бюджета;

2022 год – 13707154,8 тыс. рублей – средства областного бюджета;

2023 год – 13707154,8 тыс. рублей – средства областного бюджета;

<p>бюджета; 2024 год – 13707154,8 тыс. рублей – средства областного бюджета; 2025 год – 13707154,8 тыс. рублей – средства областного бюджета; по подпрограмме 2 «Развитие профессионального образования» (приложение № 2 к Программе) – 20238027,09703 тыс. рублей, из них 20139844,29703 тыс. рублей – средства областного бюджета, 98182,8 тыс. рублей – средства федерального бюджета, в том числе по годам: 2014 год – 1093753,94 тыс. рублей (1070512,24 тыс. рублей – средства областного бюджета, 23241,7 тыс. рублей – средства федерального бюджета); 2015 год – 1213744,75746 тыс. рублей (1174416,25746 тыс. рублей – средства областного бюджета, 39328,5 тыс. рублей – средства федерального бюджета); 2016 год – 1207790,47453 тыс. рублей (1197717,27453 тыс. рублей – средства областного бюджета, 10073,2 тыс. рублей – средства федерального бюджета); 2017 год – 1259596,93913 тыс. рублей (1257330,23913 тыс. рублей – средства областного бюджета, 2266,7 тыс. рублей – средства федерального бюджета); 2018 год – 1336197,69855 тыс. рублей (1312924,99855 тыс. рублей – средства областного бюджета, 23272,7 тыс. рублей – средства федерального бюджета); 2019 год – 1356859,45416 тыс. рублей – средства областного бюджета; 2020 год – 1440280,8332 тыс. рублей – средства областного бюджета; 2021 год – 2265960,6 тыс. рублей – средства областного бюджета; 2022 год – 2265960,6 тыс. рублей – средства областного бюджета; 2023 год – 2265960,6 тыс. рублей – средства областного бюджета; 2024 год – 2265960,6 тыс. рублей – средства областного бюджета; 2025 год – 2265960,6 тыс. рублей – средства областного бюджета; по подпрограмме 3 «Развитие дополнительного образования детей» (приложение № 3 к Программе) – 2364761,49485 тыс. рублей, из них 2292727,59485 тыс. рублей – средства областного бюджета, 72033,9 тыс. рублей – средства федерального бюджета, в том числе по годам: 2014 год – 164613,828 тыс. рублей – средства областного бюджета; 2015 год – 97243,00027 тыс. рублей – средства областного бюджета; 2016 год – 117200,86164 тыс. рублей – средства областного бюджета; 2017 год – 352672,01152 тыс. рублей (295549,81152 тыс. рублей – средства областного бюджета, 57122,2 тыс. рублей – средства федерального бюджета); 2018 год – 162189,00402 тыс. рублей (147277,30402 тыс.</p>

	<p>рублей – средства областного бюджета, 14911,7 тыс. рублей – средства федерального бюджета);</p> <p>2019 год – 135317,85509 тыс. рублей – средства областного бюджета;</p> <p>2020 год – 142396,19466 тыс. рублей – средства областного бюджета;</p> <p>2021 год – 238625,74793 тыс. рублей – средства областного бюджета;</p> <p>2022 год – 238625,74793 тыс. рублей – средства областного бюджета;</p> <p>2023 год – 238625,74793 тыс. рублей – средства областного бюджета;</p> <p>2024 год – 238625,74793 тыс. рублей – средства областного бюджета;</p> <p>2025 год – 238625,74793 тыс. рублей – средства областного бюджета;</p> <p>по подпрограмме 4 «Реализация современных моделей успешной социализации детей» (приложение № 4 к Программе) – 17114601,53481 тыс. рублей, из них 16966439,43481 тыс. рублей – средства областного бюджета, 148162,1 тыс. рублей – средства федерального бюджета, в том числе по годам:</p> <p>2014 год – 901152,9 тыс. рублей – средства областного бюджета;</p> <p>2015 год – 1094743,37451 тыс. рублей (1060306,27451 тыс. рублей – средства областного бюджета, 34437,1 тыс. рублей – средства федерального бюджета);</p> <p>2016 год – 1188489,07673 тыс. рублей (1167316,87673 тыс. рублей – средства областного бюджета, 21172,2 тыс. рублей – средства федерального бюджета);</p> <p>2017 год – 1273731,5171 тыс. рублей (1249931,1171 тыс. рублей – средства областного бюджета, 23800,4 тыс. рублей – средства федерального бюджета);</p> <p>2018 год – 1562784,50784 тыс. рублей (1540792,30784 тыс. рублей – средства областного бюджета, 21992,2 тыс. рублей – средства федерального бюджета);</p> <p>2019 год – 1459100,21513 тыс. рублей (1436178,51513 тыс. рублей – средства областного бюджета, 22921,7 тыс. рублей – средства федерального бюджета);</p> <p>2020 год – 1517485,71720 тыс. рублей (1493647,2172 тыс. рублей – средства областного бюджета, 23838,5 тыс. рублей – средства федерального бюджета);</p> <p>2021 год – 1623422,84526 тыс. рублей – средства областного бюджета;</p> <p>2022 год – 1623422,84526 тыс. рублей – средства областного бюджета;</p> <p>2023 год – 1623422,84526 тыс. рублей – средства областного бюджета;</p> <p>2024 год – 1623422,84526 тыс. рублей – средства областного бюджета;</p> <p>2025 год – 1623422,84526 тыс. рублей – средства областного бюджета;</p> <p>по подпрограмме 5 «Одаренные дети» (приложение № 5 к</p>
--	--

	<p>Программе) – 53824,73194 тыс. рублей – средства областного бюджета, в том числе по годам: 2014 год – 3947 тыс. рублей; 2015 год – 4192 тыс. рублей; 2016 год – 3828,3377 тыс. рублей; 2017 год – 3778,99424 тыс. рублей; 2018 год – 6582,8 тыс. рублей; 2019 год – 3832,8 тыс. рублей; 2020 год – 3832,8 тыс. рублей; 2021 год – 4766 тыс. рублей; 2022 год – 4766 тыс. рублей; 2023 год – 4766 тыс. рублей; 2024 год – 4766 тыс. рублей; 2025 год – 4766 тыс. рублей; по подпрограмме 6 «Укрепление здоровья школьников» (приложение № 6 к Программе) – 193363,765 тыс. рублей, из них 90666,265 тыс. рублей – средства областного бюджета, 102697,5 тыс. рублей – средства федерального бюджета, в том числе по годам: 2014 год – 32926,7 тыс. рублей (5214,4 тыс. рублей – средства областного бюджета, 27712,3 тыс. рублей – средства федерального бюджета); 2015 год – 25985,3 тыс. рублей (5098 тыс. рублей – средства областного бюджета, 20887,3 тыс. рублей – средства федерального бюджета); 2016 год – 24751 тыс. рублей (4841,8 тыс. рублей – средства областного бюджета, 19909,2 тыс. рублей – средства федерального бюджета); 2017 год – 32864,91795 тыс. рублей (8044,81795 тыс. рублей – средства областного бюджета, 24820,1 тыс. рублей – средства федерального бюджета); 2018 год – 13327,68235 тыс. рублей (3959,08235 тыс. рублей – средства областного бюджета, 9368,6 тыс. рублей – средства федерального бюджета); 2019 год – 3959,08235 тыс. рублей – средства областного бюджета; 2020 год – 3959,08235 тыс. рублей – средства областного бюджета; 2021 год – 11118 тыс. рублей – средства областного бюджета; 2022 год – 11118 тыс. рублей – средства областного бюджета; 2023 год – 11118 тыс. рублей – средства областного бюджета; 2024 год – 11118 тыс. рублей – средства областного бюджета; 2025 год – 11118 тыс. рублей – средства областного бюджета; по подпрограмме 7 «Развитие кадрового потенциала системы образования Рязанской области» (приложение № 7 к Программе) – 849443,71602 тыс. рублей, из них 845243,71602 тыс. рублей – средства областного бюджета, 4200 тыс. рублей – средства федерального бюджета, в том числе по годам: 2014 год – 57313,07273 тыс. рублей (55913,07273 тыс. рублей – средства областного бюджета, 1400 тыс. рублей – средства федерального бюджета); 2015 год – 52976,12953 тыс. рублей (51576,12953 тыс. рублей –</p>
--	--

средства областного бюджета, 1400 тыс. рублей – средства федерального бюджета);
 2016 год – 56921,80916 тыс. рублей (55521,80916 тыс. рублей – средства областного бюджета, 1400 тыс. рублей – средства федерального бюджета);
 2017 год – 55811,87293 тыс. рублей – средства областного бюджета;
 2018 год – 57873,70723 тыс. рублей – средства областного бюджета;
 2019 год – 57091,28994 тыс. рублей – средства областного бюджета;
 2020 год – 58728,3345 тыс. рублей – средства областного бюджета;
 2021 год – 90545,5 тыс. рублей – средства областного бюджета;
 2022 год – 90545,5 тыс. рублей – средства областного бюджета;
 2023 год – 90545,5 тыс. рублей - средства областного бюджета;
 2024 год – 90545,5 тыс. рублей - средства областного бюджета;
 2025 год – 90545,5 тыс. рублей – средства областного бюджета;
 по подпрограмме 9 «Комплексная безопасность образовательной организации» (приложение № 9 к Программе) – 312504,96406 тыс. рублей – средства областного бюджета, в том числе по годам:
 2014 год – 19255 тыс. рублей;
 2015 год – 17255 тыс. рублей;
 2016 год – 15496,17667 тыс. рублей;
 2017 год – 15360,28739 тыс. рублей;
 2018 год – 21529,5 тыс. рублей;
 2019 год – 15529,5 тыс. рублей;
 2020 год – 15529,5 тыс. рублей;
 2021 год – 38510 тыс. рублей;
 2022 год – 38510 тыс. рублей;
 2023 год – 38510 тыс. рублей;
 2024 год – 38510 тыс. рублей;
 2025 год – 38510 тыс. рублей;
 по подпрограмме 10 «Организационно-методическое и техническое обеспечение функционирования и развития образования» (приложение № 10 к Программе) – 695535,12947 тыс. рублей, из них 660769,82947 тыс. рублей – средства областного бюджета, 34765,3 тыс. рублей – средства федерального бюджета, в том числе по годам:
 2014 год – 1704,22502 тыс. рублей – средства областного бюджета;
 2015 год – 48647,59735 тыс. рублей – средства областного бюджета;
 2016 год – 48706,27712 тыс. рублей – средства областного бюджета;
 2017 год – 56480,18674 тыс. рублей (47726,28674 тыс. рублей – средства областного бюджета, 8753,9 тыс. рублей – средства федерального бюджета);
 2018 год – 185082,29105 тыс. рублей (176642,09105 тыс. рублей – средства областного бюджета, 8 440,2 тыс. рублей – средства федерального бюджета);
 2019 год – 57928,21449 тыс. рублей (49250,11449 тыс. рублей –

средства областного бюджета, 8 678,1 тыс. рублей – средства федерального бюджета);
 2020 год – 61176,3377 тыс. рублей (52283,2377 тыс. рублей – средства областного бюджета, 8 893,1 тыс. рублей – средства федерального бюджета);
 2021 год – 47162 тыс. рублей – средства областного бюджета;
 2022 год – 47162 тыс. рублей – средства областного бюджета;
 2023 год – 47162 тыс. рублей – средства областного бюджета;
 2024 год – 47162 тыс. рублей – средства областного бюджета;
 2025 год – 47162 тыс. рублей – средства областного бюджета;
 по подпрограмме 11 «Организация отдыха, оздоровления и занятости детей на 2015-2025 годы» (приложение № 11 к Программе) – 3650797,20818 тыс. рублей, из них 3620821,00818 тыс. рублей – средства областного бюджета, 29976,2 тыс. рублей – средства федерального бюджета, в том числе по годам:
 2015 год – 253150,30537 тыс. рублей – средства областного бюджета;
 2016 год – 305233,10042 тыс. рублей (275276,90042 тыс. рублей – средства областного бюджета, 29976,2 тыс. рублей – средства федерального бюджета);
 2017 год – 300128,24644 тыс. рублей – средства областного бюджета;
 2018 год – 317359,09855 тыс. рублей – средства областного бюджета;
 2019 год – 310335,48719 тыс. рублей – средства областного бюджета;
 2020 год – 323480,47021 тыс. рублей – средства областного бюджета;
 2021 год – 368218,1 тыс. рублей – средства областного бюджета;
 2022 год – 368218,1 тыс. рублей – средства областного бюджета;
 2023 год – 368218,1 тыс. рублей – средства областного бюджета;
 2024 год – 368218,1 тыс. рублей – средства областного бюджета;
 2025 год – 368218,1 тыс. рублей – средства областного бюджета;
 по подпрограмме 12 «Демографическое развитие Рязанской области на 2015-2025 годы» (приложение № 12 к Программе) – 55846,26585 тыс. рублей – средства областного бюджета, в том числе по годам:
 2015 год – 3355,91585 тыс. рублей;
 2016 год – 2843,05 тыс. рублей;
 2017 год – 2842,15 тыс. рублей;
 2018 год – 2845,05 тыс. рублей;
 2019 год – 2845,05 тыс. рублей;
 2020 год – 2845,05 тыс. рублей;
 2021 год – 7654 тыс. рублей;
 2022 год – 7654 тыс. рублей;
 2023 год – 7654 тыс. рублей;
 2024 год – 7654 тыс. рублей;

	<p>2025 год – 7654 тыс. рублей; по подпрограмме 13 «Создание новых мест в общеобразовательных организациях в соответствии с прогнозируемой потребностью и современными условиями обучения на 2016-2025 годы» (приложение № 13 к Программе) – 14829104,00179 тыс. рублей, из них 13616382,00179 тыс. рублей – средства областного бюджета, 1212722 тыс. рублей – средства федерального бюджета, в том числе по годам: 2016 год – 6000 тыс. рублей – средства областного бюджета; 2017 год – 636598,67379 тыс. рублей (313170,37379 тыс. рублей – средства областного бюджета, 323428,3 тыс. рублей – средства федерального бюджета); 2018 год – 445615,028 тыс. рублей (268188,528 тыс. рублей – средства областного бюджета, 177426,5 тыс. рублей – средства федерального бюджета); 2019 год – 525374,8 тыс. рублей (213398,1 тыс. рублей – средства областного бюджета, 311976,7 тыс. рублей – средства федерального бюджета); 2020 год – 624815,5 тыс. рублей (224925 тыс. рублей – средства областного бюджета, 399890,5 тыс. рублей – средства федерального бюджета); 2021 год – 2278100 тыс. рублей – средства областного бюджета; 2022 год – 2983200 тыс. рублей – средства областного бюджета; 2023 год – 2219900 тыс. рублей – средства областного бюджета; 2024 год – 3032800 тыс. рублей – средства областного бюджета; 2025 год – 2076700 тыс. рублей – средства областного бюджета; по подпрограмме 14 «Создание условий для развития, социализации и самореализации молодежи» (приложение № 14 к Программе) – 21195,69547 тыс. рублей – средства областного бюджета, в том числе по годам: 2018 год – 6906,87619 тыс. рублей; 2019 год – 7029,60964 тыс. рублей; 2020 год – 7259,20964 тыс. рублей; по подпрограмме 15 «Обеспечение жильем молодых семей» (приложение № 15 к Программе) – 57985,8 тыс. рублей (федеральный бюджет – 9910,8 тыс. рублей, областной бюджет – 48075 тыс. рублей), в том числе по годам: 2018 год – 25935,8 тыс. рублей (9910,8 тыс. рублей – федеральный бюджет, 16025 тыс. рублей – областной бюджет); 2019 год – 16025 тыс. рублей – средства областного бюджета; 2020 год – 16025 тыс. рублей – средства областного бюджета; по подпрограмме 16 «Совершенствование системы патриотического воспитания» (приложение № 16 к Программе) – 20799,21107 тыс. рублей – средства областного бюджета, в том числе по годам: 2018 год – 7389,25047 тыс. рублей; 2019 год – 6489,92313 тыс. рублей; 2020 год – 6920,03747 тыс. рублей. Объемы финансирования Программы носят прогнозный характер</p>
--	---

<p>Ожидаемые конечные результаты реализации Программы и показатели социально-экономической эффективности</p>	<p>Реализация Программы позволит достичь следующих результатов по сравнению с базовым годом к концу 2025 года:</p> <ul style="list-style-type: none"> увеличение доли детей дошкольного возраста (1,5-7 лет), охваченных всеми формами дошкольного образования, до 76%; сохранение доли детей школьного возраста, обучающихся в частных дошкольных образовательных организациях, ежегодно на уровне не менее 1,5%; сохранение доли родителей, воспользовавшихся правом на компенсацию родительской платы за присмотр и уход за детьми в образовательных организациях, реализующих образовательную программу дошкольного образования, ежегодно на уровне не менее 87%; уменьшение доли дошкольных образовательных организаций, требующих проведения ремонтных работ, до 19,1%; сохранение соотношения средней заработной платы врачей и иных работников, имеющих высшее медицинское (фармацевтическое) или иное высшее профессиональное образование, предоставляющих медицинские услуги (обеспечивающих предоставление медицинских услуг) в дошкольных образовательных организациях, и средней заработной платы в регионе ежегодно на уровне не менее 116,1 %; сохранение соотношения средней заработной платы среднего медицинского (фармацевтического) персонала (персонала, обеспечивающего предоставление медицинских услуг) в дошкольных образовательных организациях и средней заработной платы в регионе ежегодно на уровне не менее 79,2 %; увеличение доли муниципальных систем общего образования, в которых разработаны и реализуются мероприятия по повышению качества образования в общеобразовательных организациях, показавших низкие образовательные результаты по итогам учебного года, и в общеобразовательных организациях, функционирующих в неблагоприятных социальных условиях, в общем количестве муниципальных систем общего образования до 100%; увеличение доли общеобразовательных организаций, отвечающих современным требованиям, до 85,4%; увеличение доли общеобразовательных организаций, осуществляющих углубленное изучение математики, до 1,5%; увеличение доли общеобразовательных организаций, включенных в единое информационное образовательное пространство, до 100%; сохранение доли общеобразовательных организаций, участвующих в автоматизированной обработке экзаменационных материалов, ежегодно на уровне 100%; сохранение доли работников образовательных организаций, привлекаемых к проведению ЕГЭ, которым выплачивается компенсация за работу по подготовке и проведению ЕГЭ, ежегодно на уровне 100%; увеличение доли пунктов проведения ЕГЭ, обеспеченных стационарными металлодетекторами, до 100%; увеличение доли пунктов проведения ЕГЭ с онлайн-видеонаблюдением до 100%; сохранение доли обучающихся, освоивших основные
--	--

общеобразовательные программы в государственных образовательных организациях, ежегодно на уровне 100%;
сохранение доли детей, которым обеспечена возможность получения общедоступного и бесплатного начального общего, основного общего, среднего общего образования в муниципальных общеобразовательных организациях, в общей численности детей, нуждающихся в обучении, ежегодно на уровне 100%;
сохранение доли детей, которым обеспечена возможность получения общедоступного и бесплатного начального общего, основного общего, среднего общего образования в частных общеобразовательных организациях, в общей численности детей, желающих получать общее образование в частных образовательных организациях, ежегодно на уровне 100%;
увеличение оснащённости ППЭ сканерами для выполнения сканирования экзаменационных работ участников ЕГЭ в ППЭ в день проведения экзамена ежегодно не менее чем на 10%;
увеличение оснащённости ППЭ принтерами для использования технологии «Печать контрольных измерительных материалов в ППЭ» ежегодно не менее чем на 10%;
увеличение оснащённости ППЭ автоматизированными рабочими местами для применения технологий печати контрольных измерительных материалов в ППЭ, сканирования экзаменационных материалов в ППЭ, проведения раздела «Говорение» ЕГЭ по иностранным языкам ежегодно не менее чем на 10%;
увеличение и (или) обновление оснащённости регионального центра обработки информации техническим оборудованием для повышения скорости обработки экзаменационных материалов ежегодно не менее чем на 5%;
увеличение количества многофункциональных центров прикладных квалификаций до 5;
увеличение доли учреждений профессионального образования, внедривших новые программы и модели профессионального образования, разработанные в рамках федеральной целевой программы развития образования на 2011-2015 годы, в общем количестве учреждений профессионального образования в Рязанской области до 60%;
увеличение доли разработанных, апробированных и прошедших экспертизу с привлечением работодателей образовательных программ, направленных на освоение и (или) совершенствование профессиональной квалификации, включая оценочные, методические и учебные материалы, до 18,5%;
увеличение доли педагогических работников, прошедших повышение квалификации и (или) стажировку на высокотехнологичных предприятиях отраслей, обеспечивающих модернизацию и техническое развитие страны и региона, до 25%;
сохранение доли обучающихся, успешно освоивших образовательные программы среднего профессионального образования в государственных профессиональных образовательных организациях, ежегодно на уровне не менее 90%;
доведение доли инвалидов, принятых на обучение по

программам среднего профессионального образования (по отношению к предыдущему году), до 103%;

доведение доли студентов из числа инвалидов, обучающихся по программам среднего профессионального образования, выбывших по причине академической неуспеваемости, до 7%;

доведение доли профессиональных образовательных организаций, в которых осуществляется подготовка кадров по 50 наиболее перспективным и востребованным на рынке труда профессиям и специальностям, требующим среднего профессионального образования, в общем количестве профессиональных образовательных организаций до 30 %;

доведение доли образовательных организаций среднего профессионального образования, в которых обеспечены условия для получения среднего профессионального образования инвалидами и лицами с ограниченными возможностями здоровья, в том числе с использованием дистанционных образовательных технологий, в общем количестве таких организаций до 27 %;

доведение доли студентов профессиональных образовательных организаций, обучающихся по образовательным программам, в реализации которых участвуют работодатели (включая организацию учебной и производственной практики, предоставление оборудования и материалов, участие в разработке образовательных программ и оценке результатов их освоения, проведении учебных занятий), в общей численности студентов профессиональных образовательных организаций до 92 %;

увеличение доли выпускников государственных профессиональных образовательных организаций очной формы обучения, трудоустроившихся не позднее 1 года после обучения, до 83%;

увеличение доли занятого населения в возрасте от 25 до 65 лет, прошедшего повышение квалификации и (или) профессиональную подготовку, до 3,5%;

увеличение доли государственных профессиональных образовательных организаций, участвующих в автоматизированном мониторинге деятельности профессиональных образовательных организаций, до 30%;

сохранение доли профессиональных образовательных организаций, подведомственных Минобразованию Рязанской области, в которых осуществляется предоставление социальных выплат на компенсацию стоимости питания обучающимся, ежегодно на уровне 100%;

ежегодное обеспечение предоставления государственной академической стипендии студентам, обучающимся по очной форме обучения в подведомственных Минобразованию Рязанской области профессиональных образовательных организациях, на уровне 100%;

ежегодное обеспечение предоставления государственной социальной стипендии студентам, обучающимся по очной форме обучения в подведомственных Минобразованию Рязанской области профессиональных образовательных организациях, на уровне 100%;

увеличение количества государственных профессиональных

образовательных организаций, в которых проведены ремонтные работы, до 3;

увеличение доли государственных профессиональных образовательных организаций, отвечающих современным требованиям и оснащенных современным автотранспортом, сельхозтехникой, высокотехнологичным и высокопроизводительным оборудованием, до 20%;

сохранение удельного веса организаций дополнительного образования, в которых созданы условия для реализации современных программ исследовательской, научно-технической, проектно-конструкторской деятельности обучающихся, ежегодно на уровне 36%;

увеличение охвата детей в возрасте 5-18 лет программами дополнительного образования до 75%;

сохранение доли обучающихся, успешно освоивших дополнительные образовательные программы в организациях дополнительного образования, на уровне 98,7%;

создание в 2017 году одного детского технопарка;

увеличение охвата детей в возрасте от 5 до 18 лет, занимающихся по дополнительным общеобразовательным общеразвивающим программам научно-технической и естественно-научной направленности, до 20%;

создание в 2018 году 29 муниципальных (опорных) центров дополнительного образования детей;

создание в 2018 году одного модельного регионального центра дополнительного образования детей;

увеличение удельного веса численности педагогических работников государственных (муниципальных) образовательных организаций дополнительного образования, прошедших в течение последних трех лет повышение квалификации или профессиональную переподготовку, до 46%;

сохранение соотношения уровня оплаты труда педагогов организаций дополнительного образования и средней заработной платы по экономике региона ежегодно на уровне не менее 80%;

сохранение соотношения средней заработной платы врачей и иных работников, имеющих высшее медицинское (фармацевтическое) или иное высшее профессиональное образование, предоставляющих медицинские услуги (обеспечивающих предоставление медицинских услуг) в организациях дополнительного образования, и средней заработной платы в регионе ежегодно на уровне не менее 116,1%;

сохранение соотношения средней заработной платы среднего медицинского (фармацевтического) персонала (персонала, обеспечивающего предоставление медицинских услуг) в организациях дополнительного образования и средней заработной платы в регионе ежегодно на уровне не менее 72,7%;

увеличение удельного веса организаций дополнительного образования, в которых созданы специальные условия, обеспечивающие доступность программ дополнительного образования для детей с ограниченными возможностями

	<p>здоровья, до 25%;</p> <p>увеличение доли государственных образовательных организаций, в которых обучаются и воспитываются дети-сироты, дети, оказавшиеся в трудной жизненной ситуации, и дети с ограниченными возможностями здоровья, оснащенных современным оборудованием, до 70%;</p> <p>увеличение доли детей, воспитывающихся в государственных образовательных организациях, охваченных мероприятиями, способствующими их духовно-нравственному развитию, до 100%;</p> <p>увеличение доли государственных образовательных организаций, в которых обучаются и воспитываются дети-сироты, дети, оказавшиеся в трудной жизненной ситуации, и дети с ограниченными возможностями здоровья, активно использующих информационно-коммуникационные технологии, до 100%;</p> <p>сохранение доли обучающихся, освоивших основные общеобразовательные программы в государственных образовательных организациях, ежегодно на уровне 100%;</p> <p>увеличение доли детей-сирот, устроенных на семейные формы воспитания, до 85%;</p> <p>увеличение доли детей в приемных семьях в общем количестве детей в семьях опекунов (попечителей), приемных родителей и усыновителей до 32%;</p> <p>сохранение доли детей-сирот и детей, оставшихся без попечения родителей, обучающихся в муниципальных образовательных организациях, обеспеченных бесплатным проездом, ежегодно на уровне 100%;</p> <p>сохранение доли муниципальных образований Рязанской области, наделенных полномочиями по организации и осуществлению деятельности по опеке и попечительству, которым предоставляются субвенции на их осуществление, ежегодно на уровне 100%;</p> <p>сохранение количества детей, испытывающих трудности в освоении основных общеобразовательных программ, развитии и социальной адаптации, которым оказана психолого-педагогическая, медицинская и социальная помощь, на уровне 1500 человек ежегодно (кроме 2016 года);</p> <p>уменьшение доли государственных образовательных организаций, в которых обучаются и воспитываются дети-сироты, дети, оказавшиеся в трудной жизненной ситуации, и дети с ограниченными возможностями здоровья, требующих проведения капитального ремонта, до 5%;</p> <p>увеличение доли государственных образовательных организаций, в которых обучаются и воспитываются дети-сироты, дети, оказавшиеся в трудной жизненной ситуации, и дети с ограниченными возможностями здоровья, оснащенных автотранспортом для обеспечения учебно-воспитательного процесса, до 70%;</p> <p>приобретение 2598 жилых помещения специализированного жилищного фонда детям-сиротам и детям, оставшимся без попечения родителей, лицам из числа детей-сирот и детей, оставшихся без попечения родителей;</p> <p>сокращение численности детей-сирот и детей, оставшихся без</p>
--	---

попечения родителей, лиц из числа детей-сирот и детей, оставшихся без попечения родителей, у которых право на получение жилого помещения возникло и не реализовано, на конец отчетного периода на 42%;

сохранение численности детей-сирот и детей, оставшихся без попечения родителей, лиц из числа детей-сирот и детей, оставшихся без попечения родителей, воспользовавшихся правом на получение средств на проведение ремонта жилых помещений, принадлежащих им на праве собственности, ежегодно на уровне не менее 40 человек;

увеличение удельного веса численности обучающихся по программам начального и основного общего образования, участвующих в олимпиадах и конкурсах различного уровня, до 36%;

увеличение количества СОНКО, принявших участие в проведении социально значимых мероприятий и проектов, направленных на выявление и поддержку одаренных детей, до 3;

сохранение количества одаренных детей, получивших поощрительные стипендии Губернатора Рязанской области, на уровне не менее 95 человек;

сохранение количества педагогов, подготовивших одаренных детей, которые получили поощрительные стипендии Губернатора Рязанской области, ежегодно на уровне не менее 25 человек (до 2015 года);

сохранение количества школьников - участников регионального и заключительного этапов Всероссийских спортивных соревнований школьников «Президентские состязания» и Всероссийских спортивных игр школьников «Президентские спортивные игры» ежегодно на уровне 1058 человек (кроме 2016 года);

увеличение доли школьных столовых, оснащенных технологическим оборудованием, а также посудой и мебелью, до 91,7%;

увеличение доли школьников, охваченных горячим питанием, до 88,2%;

увеличение доли медицинских кабинетов, оснащенных медицинскими изделиями, до 98,2%;

увеличение доли спортивных залов общеобразовательных организаций, имеющих спортивное оборудование и инвентарь, до 70%;

доведение доли учащихся, занимающихся физической культурой и спортом во внеурочное время, за исключением дошкольного образования, в общеобразовательных организациях, расположенных в сельской местности, до 80%;

сохранение количества общеобразовательных организаций, осуществляющих образовательную деятельность по адаптированным основным общеобразовательным программам, в которых внедрена система мониторинга здоровья обучающихся на основе отечественной технологической платформы, на уровне 13 организаций;

сохранение количества конкурсов профессионального мастерства для работников системы образования на уровне не

	<p>менее 3;</p> <p>сохранение количества областных мероприятий для работников системы образования, направленных на повышение привлекательности педагогической профессии и профессионального уровня педагогических и управленческих кадров системы образования, на уровне не менее 3;</p> <p>увеличение доли аттестованных педагогических работников государственных и муниципальных образовательных организаций Рязанской области от числа педагогических работников государственных и муниципальных образовательных организаций Рязанской области, подлежащих аттестации, до 100%;</p> <p>уменьшение доли выпускников государственных (муниципальных) общеобразовательных учреждений, не получивших аттестат о среднем (полном) общем образовании, до 1,6%;</p> <p>увеличение удельного веса численности учителей общеобразовательных организаций в возрасте до 35 лет в общей численности учителей общеобразовательных организаций до 14,9%;</p> <p>снижение отношения среднего балла ЕГЭ (в расчете на 2 обязательных предмета) в 10% школ с лучшими результатами ЕГЭ к среднему баллу ЕГЭ (в расчете на 2 обязательных предмета) в 10% школ с худшими результатами ЕГЭ до 1,51;</p> <p>сохранение количества лучших учителей, которым выплачено денежное поощрение, ежегодно на уровне 7 человек;</p> <p>сохранение доли обучающихся, успешно освоивших дополнительные профессиональные образовательные программы на базе ОГБУ ДПО «РИРО», ежегодно на уровне не менее 99,9%;</p> <p>сохранение количества конкурсных отборов специалистов для подготовки в соответствии с Государственным планом подготовки управленческих кадров для организаций народного хозяйства Российской Федерации ежегодно на уровне не менее 1;</p> <p>увеличение количества молодых специалистов, принятых на должность педагогических работников в муниципальные и государственные общеобразовательные организации, которым предоставлена единовременная выплата, до 130 человек;</p> <p>увеличение количества человек, заключивших договор о целевом обучении с государственной образовательной организацией Рязанской области, до 98 человек;</p> <p>увеличение удельного веса численности педагогических работников со стажем работы до 5 лет в общей численности педагогических работников общеобразовательных организаций до 9,7%;</p> <p>увеличение количества педагогов, охваченных отдыхом и оздоровлением, до 356 человек;</p> <p>сохранение доли педагогических работников областных государственных образовательных организаций, получающих компенсацию расходов в соответствии с Законом Рязанской области от 13.09.2006 № 101-ОЗ «О предоставлении компенсации по оплате жилых помещений и коммунальных услуг отдельным категориям специалистов в сельской</p>
--	--

	<p>местности и рабочих поселках (поселках городского типа)», ежегодно на уровне 100%;</p> <p>увеличение удельного веса объектов образования, оснащенных современными комплексами инженерно-технических систем обеспечения безопасности и защиты от терроризма, до 97%;</p> <p>увеличение доли государственных образовательных организаций, оснащенных противопожарным оборудованием в соответствии с требованиями противопожарной безопасности, до 100%;</p> <p>увеличение доли государственных образовательных организаций, в которых пути эвакуации соответствуют требованиям противопожарной безопасности, до 100%;</p> <p>увеличение доли образовательных организаций, электросети и электрооборудование которых соответствуют требованиям нормативных документов по энергоэтикетке, до 100%;</p> <p>увеличение доли выполненных мероприятий по предписаниям контрольно-надзорных органов в государственных образовательных организациях до 100%;</p> <p>увеличение доли образовательных организаций, в которых проведена огнезащитная обработка, до 100%;</p> <p>увеличение количества государственных образовательных организаций, в которых усовершенствована система освещения территории, до 37;</p> <p>сохранение количества образовательных организаций, имеющих статус региональной инновационной площадки, на уровне 2 единиц;</p> <p>увеличение доли государственных образовательных организаций, подведомственных Минобразованию Рязанской области, обеспеченных учебниками, до 100%;</p> <p>сохранение доли обучающихся общеобразовательных организаций, обеспеченных знаками Губернатора Рязанской области «Медаль «За особые успехи в учении», ежегодно на уровне 100%;</p> <p>увеличение количества представителей общественности, являющихся участниками конкурсов, способствующих развитию образования, до 35 человек;</p> <p>сохранение доли расходов Минобразования Рязанской области, осуществляемых программно-целевым методом, от общего объема расходов за счет средств областного бюджета ежегодно на уровне не менее 99%;</p> <p>увеличение доли детей, получивших выраженный оздоровительный эффект в результате организованного отдыха, на 1%;</p> <p>увеличение численности детей и подростков, охваченных организованным отдыхом в лагерях с дневным пребыванием детей, на 6%;</p> <p>увеличение численности детей и подростков, занятых на временных работах в каникулярное время, на 6,9%;</p> <p>увеличение численности детей и подростков, охваченных организованным отдыхом в период летних каникул в лагерях труда и отдыха, на 102%;</p> <p>увеличение численности детей и подростков, находящихся в</p>
--	--

	<p>трудной жизненной ситуации, охваченных организованным отдыхом, на 1,44%;</p> <p>увеличение численности детей и подростков, охваченных организованным отдыхом в детских санаториях и санаторных оздоровительных лагерях круглогодичного действия Российской Федерации, на 4,47%;</p> <p>обеспечение выполнения государственного задания на 100%;</p> <p>увеличение доли выполнения ремонтных работ до 100% от площади зданий учреждения;</p> <p>обеспечение выполнения требований пожарной безопасности в соответствии с действующими нормативами на 100%;</p> <p>удержание показателя ежегодного снижения численности населения в среднем на уровне 0,6%;</p> <p>увеличение количества молодых семей, принявших участие в мероприятиях, направленных на стимулирование рождаемости, до 538 человек;</p> <p>увеличение общего коэффициента рождаемости (на 1000 населения) до 11,3;</p> <p>сокращение числа аборт на 3,5%;</p> <p>снижение младенческой смертности до 4,0 умерших на 1000 родившихся живыми;</p> <p>увеличение ожидаемой продолжительности жизни населения до 74,8 лет;</p> <p>увеличение суммарного коэффициента рождаемости до 1,848 рождения на одну женщину;</p> <p>снижение количества семей, находящихся в социально опасном положении, на 9,8%;</p> <p>увеличение количества семей, принявших участие в мероприятиях, направленных на повышение престижа семьи, до 253 человек;</p> <p>увеличение количества СОНКО, принявших участие в проведении социально значимых мероприятий и проектов, направленных на укрепление и развитие института семьи, возрождение и сохранение семейных ценностей и семейного образа жизни, до 2;</p> <p>увеличение количества участников социальных рекламных акций, направленных на пропаганду семейных ценностей, до 5850 человек;</p> <p>увеличение доли населения Рязанской области, информированного о реализации семейной и демографической политики, до 50%;</p> <p>увеличение количества семей, получивших меры социальной поддержки, до 63 человек;</p> <p>сокращение количества детей-сирот и детей, оставшихся без попечения родителей, до 3472 человек;</p> <p>увеличение количества приемных семей до 490 человек;</p> <p>увеличение количества детей-сирот и детей, оставшихся без попечения родителей, устроенных в приемные семьи, до 739 человек;</p> <p>снижение численности детей-сирот и детей, оставшихся без попечения родителей, состоящих на учете в региональном банке данных о детях, оставшихся без попечения родителей, до 567 человек;</p> <p>увеличение количества СОНКО, принявших участие в</p>
--	--

	<p>проведении социально значимых мероприятий и проектов, направленных на поддержку детей-сирот и детей, оставшихся без попечения родителей, до 2;</p> <p>к 2019 году 97,7% обучающихся 1-4 классов в общеобразовательных организациях перейдут на обучение в одну смену;</p> <p>к 2020 году 100% обучающихся 1-4 классов в общеобразовательных организациях перейдут на обучение в одну смену;</p> <p>к 2025 году:</p> <p>100% обучающихся 5-9 классов в общеобразовательных организациях перейдут на обучение в одну смену;</p> <p>100% обучающихся перейдут из зданий общеобразовательных организаций с износом 50% и выше в новые общеобразовательные организации;</p> <p>увеличение доли молодых граждан, принимающих участие в деятельности общественных организаций, объединений, волонтерских отрядов, молодежных совещательных и консультативных органов, с 19% до 19,4% от общей численности молодежи;</p> <p>увеличение количества созданных общественных организаций, объединений, волонтерских отрядов, молодежных совещательных и консультативных органов до 350;</p> <p>увеличение количества молодых граждан, принимающих участие в мероприятиях межрегионального, всероссийского, международного уровней, до 800 человек ежегодно;</p> <p>увеличение доли молодых граждан, вовлеченных в реализацию проектов и программ по пропаганде духовно-нравственных и семейных ценностей, до 20% от общей численности молодежи;</p> <p>увеличение доли молодых граждан, получающих информацию о возможности участия в реализации государственной молодежной политики, до 40% от общей численности молодежи;</p> <p>обеспечение жильем 105 молодых семей;</p> <p>увеличение уровня информированности детей и молодежи по вопросам патриотического воспитания с 4% до 15%;</p> <p>проведение не менее 30 мероприятий в сфере гражданско-патриотического и духовно-нравственного воспитания, в том числе совместно с военно-историческими клубами и иными общественными объединениями;</p> <p>увеличение количества молодых граждан, положительно настроенных на прохождение военной службы в Вооруженных Силах Российской Федерации, с 6% до 20%;</p> <p>увеличение количества граждан, прошедших подготовку в военно-спортивных лагерях, на полевых военно-учебных сборах, до 5000 человек;</p> <p>проведение не менее 9 военно-спортивных игр на местности, поисковых экспедиций и иных военно-патриотических мероприятий и акций.</p> <p>Предполагаемый социально-экономический эффект от реализации Программы найдет отражение к концу 2025 года в: создании условий для функционирования и развития региональной системы образования, повышения эффективности деятельности образовательных организаций</p>
--	--

	<p>Рязанской области;</p> <p>усилении ориентации системы среднего профессионального образования на потребности перспективных региональных рынков труда и всех категорий граждан;</p> <p>совершенствовании методической работы в системе образования Рязанской области, внедрении инновационных подходов и распространении передовых практик в образовании;</p> <p>создании развитой инфраструктуры в системе образования Рязанской области, обеспечении комфортных и безопасных условий в зданиях образовательных организаций;</p> <p>улучшении качества школьного питания, физического воспитания и медицинского обслуживания обучающихся;</p> <p>повышении эффективности образовательной и профессиональной подготовки детей-сирот, детей, оказавшихся в трудной жизненной ситуации, детей-инвалидов и детей с ограниченными возможностями здоровья;</p> <p>обеспечении высококачественного содержания образовательных программ, нацеленных на выявление, развитие и поддержку одаренных детей и молодежи;</p> <p>росте профессионального мастерства педагогических работников Рязанской области, повышении их мотивации к дальнейшей профессиональной деятельности;</p> <p>создании эффективных механизмов поддержки, привлечения и закрепления специалистов в общеобразовательных организациях Рязанской области;</p> <p>увеличении доли общественного участия в развитии образования;</p> <p>повышении доступности и качества услуг, предоставляемых детям в сфере отдыха и оздоровления;</p> <p>совершенствовании форм организации отдыха, оздоровления и занятости детей в Рязанской области;</p> <p>улучшении демографической ситуации в Рязанской области;</p> <p>создании условий для последующего демографического развития Рязанской области;</p> <p>укреплении института семьи;</p> <p>обеспечении односменного режима обучения на начальном уровне обучения в общеобразовательных организациях Рязанской области;</p> <p>к 2025 году в обеспечении 100% обучающимся односменного режима обучения на всех уровнях обучения в общеобразовательных организациях Рязанской области и перевода из зданий с износом 50% и выше в новые здания общеобразовательных организаций Рязанской области;</p> <p>привлечении молодежи региона к систематическому участию в различных социальных практиках: общественных организациях, объединениях, волонтерских отрядах, молодежных совещательных и консультативных органах, к участию в военно-патриотических и гражданско-патриотических мероприятиях, что будет способствовать повышению социальной активности и уровня социализации и самореализации молодежи, положительной динамике роста патриотизма и гражданской активности, минимизации негативных проявлений в молодежной среде»</p>
--	---

2) разделы 4 «Ресурсное обеспечение Программы», 6 «Ожидаемые конечные результаты реализации Программы и показатели социально-экономической эффективности» изложить в следующей редакции:

«4. Ресурсное обеспечение Программы

Финансирование Программы осуществляется за счет средств областного и федерального бюджетов. Объем финансирования Программы составляет 184561366,28173 тыс. рублей, из них 182840656,98173 тыс. рублей – средства областного бюджета, 1720709,3 тыс. рублей – средства федерального бюджета, в том числе по годам:

2014 год – 9411287,22908 тыс. рублей (9358933,22908 тыс. рублей – средства областного бюджета, 52354 тыс. рублей – средства федерального бюджета);

2015 год – 10018708,99692 тыс. рублей (9922656,09692 тыс. рублей – средства областного бюджета, 96052,9 тыс. рублей – средства федерального бюджета);

2016 год – 10288587,62182 тыс. рублей (10206056,82182 тыс. рублей – средства областного бюджета, 82530,8 тыс. рублей – средства федерального бюджета);

2017 год – 11791092,19703 тыс. рублей (11344305,59703 тыс. рублей – средства областного бюджета, 446786,6 тыс. рублей – средства федерального бюджета);

2018 год – 12419683,65404 тыс. рублей (12152897,25404 тыс. рублей – средства областного бюджета, 266786,4 тыс. рублей – средства федерального бюджета);

2019 год – 12590709,04593 тыс. рублей (12247132,54593 тыс. рублей – средства областного бюджета, 343576,5 тыс. рублей – средства федерального бюджета);

2020 год – 13434909,57096 тыс. рублей (13002287,47096 тыс. рублей – средства областного бюджета, 432622,1 тыс. рублей – средства федерального бюджета);

2021 год – 20681237,59319 тыс. рублей – средства областного бюджета;

2022 год – 21386337,59319 тыс. рублей – средства областного бюджета;

2023 год – 20623037,59319 тыс. рублей – средства областного бюджета;

2024 год – 21435937,59319 тыс. рублей – средства областного бюджета;

2025 год – 20479837,59319 тыс. рублей – средства областного бюджета,

в том числе:

по подпрограмме 1 «Развитие общего образования» – 124103575,66619 тыс. рублей, из них 124095516,96619 тыс. рублей – средства областного бюджета, 8058,7 тыс. рублей – средства федерального бюджета, в том числе по годам:

2014 год – 7136620,56333 тыс. рублей – средства областного бюджета;

2015 год – 7207415,61658 тыс. рублей – средства областного бюджета;

2016 год – 7311307,45785 тыс. рублей – средства областного бюджета;



2017 год – 7801226,3998 тыс. рублей (7794631,3998 тыс. рублей – средства областного бюджета, 6595 тыс. рублей – средства федерального бюджета);

2018 год – 8268065,35979 тыс. рублей (8266601,65979 тыс. рублей – средства областного бюджета, 1463,7 тыс. рублей – средства федерального бюджета);

2019 год – 8632990,76481 тыс. рублей – средства областного бюджета;

2020 год – 9210175,50403 тыс. рублей – средства областного бюджета;

2021 год – 13707154,8 тыс. рублей – средства областного бюджета;

2022 год – 13707154,8 тыс. рублей – средства областного бюджета;

2023 год – 13707154,8 тыс. рублей – средства областного бюджета;

2024 год – 13707154,8 тыс. рублей – средства областного бюджета;

2025 год – 13707154,8 тыс. рублей – средства областного бюджета;

по подпрограмме 2 «Развитие профессионального образования» – 20238027,09703 тыс. рублей, из них 20139844,29703 тыс. рублей – средства областного бюджета, 98182,8 тыс. рублей – средства федерального бюджета, в том числе по годам:

2014 год – 1093753,94 тыс. рублей (1070512,24 тыс. рублей – средства областного бюджета, 23241,7 тыс. рублей – средства федерального бюджета);

2015 год – 1213744,75746 тыс. рублей (1174416,25746 тыс. рублей – средства областного бюджета, 39328,5 тыс. рублей – средства федерального бюджета);

2016 год – 1207790,47453 тыс. рублей (1197717,27453 тыс. рублей – средства областного бюджета, 10073,2 тыс. рублей – средства федерального бюджета);

2017 год – 1259596,93913 тыс. рублей (1257330,23913 тыс. рублей – средства областного бюджета, 2266,7 тыс. рублей – средства федерального бюджета);

2018 год – 1336197,69855 тыс. рублей (1312924,99855 тыс. рублей – средства областного бюджета, 23272,7 тыс. рублей – средства федерального бюджета);

2019 год – 1356859,45416 тыс. рублей – средства областного бюджета;

2020 год – 1440280,8332 тыс. рублей – средства областного бюджета;

2021 год – 2265960,6 тыс. рублей – средства областного бюджета;

2022 год – 2265960,6 тыс. рублей – средства областного бюджета;

2023 год – 2265960,6 тыс. рублей – средства областного бюджета;

2024 год – 2265960,6 тыс. рублей – средства областного бюджета;

2025 год – 2265960,6 тыс. рублей – средства областного бюджета;

по подпрограмме 3 «Развитие дополнительного образования детей» – 2364761,49485 тыс. рублей, из них 2292727,59485 тыс. рублей – средства областного бюджета, 72033,9 тыс. рублей – средства федерального бюджета, в том числе по годам:

2014 год – 164613,828 тыс. рублей – средства областного бюджета;

2015 год – 97243,00027 тыс. рублей – средства областного бюджета;

2016 год – 117200,86164 тыс. рублей – средства областного бюджета;

2017 год – 352672,01152 тыс. рублей (295549,81152 тыс. рублей – средства областного бюджета, 57122,2 тыс. рублей – средства федерального бюджета);

2018 год – 162189,00402 тыс. рублей (147277,30402 тыс. рублей – средства областного бюджета, 14911,7 тыс. рублей – средства федерального бюджета);

2019 год – 135317,85509 тыс. рублей – средства областного бюджета;

2020 год – 142396,19466 тыс. рублей – средства областного бюджета;

2021 год – 238625,74793 тыс. рублей – средства областного бюджета;

2022 год – 238625,74793 тыс. рублей – средства областного бюджета;

2023 год – 238625,74793 тыс. рублей – средства областного бюджета;

2024 год – 238625,74793 тыс. рублей – средства областного бюджета;

2025 год – 238625,74793 тыс. рублей – средства областного бюджета;

по подпрограмме 4 «Реализация современных моделей успешной социализации детей» – 17114601,53481 тыс. рублей, из них 16966439,43481 тыс. рублей – средства областного бюджета, 148162,1 тыс. рублей – средства федерального бюджета, в том числе по годам:

2014 год – 901152,9 тыс. рублей – средства областного бюджета;

2015 год – 1094743,37451 тыс. рублей (1060306,27451 тыс. рублей – средства областного бюджета, 34437,1 тыс. рублей – средства федерального бюджета);

2016 год – 1188489,07673 тыс. рублей (1167316,87673 тыс. рублей – средства областного бюджета, 21172,2 тыс. рублей – средства федерального бюджета);

2017 год – 1273731,5171 тыс. рублей (1249931,1171 тыс. рублей – средства областного бюджета, 23800,4 тыс. рублей – средства федерального бюджета);

2018 год – 1562784,50784 тыс. рублей (1540792,30784 тыс. рублей – средства областного бюджета, 21992,2 тыс. рублей – средства федерального бюджета);

2019 год – 1459100,21513 тыс. рублей (1436178,51513 тыс. рублей – средства областного бюджета, 22921,7 тыс. рублей – средства федерального бюджета);

2020 год – 1517485,71720 тыс. рублей (1493647,2172 тыс. рублей – средства областного бюджета, 23838,5 тыс. рублей – средства федерального бюджета);

2021 год – 1623422,84526 тыс. рублей – средства областного бюджета;

2022 год – 1623422,84526 тыс. рублей – средства областного бюджета;

2023 год – 1623422,84526 тыс. рублей – средства областного бюджета;

2024 год – 1623422,84526 тыс. рублей – средства областного бюджета;

2025 год – 1623422,84526 тыс. рублей – средства областного бюджета;

по подпрограмме 5 «Одаренные дети» – 53824,73194 тыс. рублей – средства областного бюджета, в том числе по годам:

2014 год – 3947 тыс. рублей;

2015 год – 4192 тыс. рублей;



2016 год – 3828,3377 тыс. рублей;
 2017 год – 3778,99424 тыс. рублей;
 2018 год – 6582,8 тыс. рублей;
 2019 год – 3832,8 тыс. рублей;
 2020 год – 3832,8 тыс. рублей;
 2021 год – 4766 тыс. рублей;
 2022 год – 4766 тыс. рублей;
 2023 год – 4766 тыс. рублей;
 2024 год – 4766 тыс. рублей;
 2025 год – 4766 тыс. рублей;

по подпрограмме 6 «Укрепление здоровья школьников» – 193363,765 тыс. рублей, из них 90666,265 тыс. рублей – средства областного бюджета, 102697,5 тыс. рублей – средства федерального бюджета, в том числе по годам:

2014 год – 32926,7 тыс. рублей (5214,4 тыс. рублей – средства областного бюджета, 27712,3 тыс. рублей – средства федерального бюджета);

2015 год – 25985,3 тыс. рублей (5098 тыс. рублей – средства областного бюджета, 20887,3 тыс. рублей – средства федерального бюджета);

2016 год – 24751 тыс. рублей (4841,8 тыс. рублей – средства областного бюджета, 19909,2 тыс. рублей – средства федерального бюджета);

2017 год – 32864,91795 тыс. рублей (8044,81795 тыс. рублей – средства областного бюджета, 24820,1 тыс. рублей – средства федерального бюджета);

2018 год – 13327,68235 тыс. рублей (3959,08235 тыс. рублей – средства областного бюджета, 9368,6 тыс. рублей – средства федерального бюджета);

2019 год – 3959,08235 тыс. рублей – средства областного бюджета;

2020 год – 3959,08235 тыс. рублей – средства областного бюджета;

2021 год – 11118 тыс. рублей – средства областного бюджета;

2022 год – 11118 тыс. рублей – средства областного бюджета;

2023 год – 11118 тыс. рублей – средства областного бюджета;

2024 год – 11118 тыс. рублей – средства областного бюджета;

2025 год – 11118 тыс. рублей – средства областного бюджета;

по подпрограмме 7 «Развитие кадрового потенциала - системы образования Рязанской области» – 849443,71602 тыс. рублей, из них 845243,71602 тыс. рублей – средства областного бюджета, 4200 тыс. рублей – средства федерального бюджета, в том числе по годам:

2014 год – 57313,07273 тыс. рублей (55913,07273 тыс. рублей – средства областного бюджета, 1400 тыс. рублей – средства федерального бюджета);

2015 год – 52976,12953 тыс. рублей (51576,12953 тыс. рублей – средства областного бюджета, 1400 тыс. рублей – средства федерального бюджета);

2016 год – 56921,80916 тыс. рублей (55521,80916 тыс. рублей – средства областного бюджета, 1400 тыс. рублей – средства федерального бюджета);

2017 год – 55811,87293 тыс. рублей – средства областного бюджета;



2018 год – 57873,70723 тыс. рублей – средства областного бюджета;
 2019 год – 57091,28994 тыс. рублей – средства областного бюджета;
 2020 год – 58728,3345 тыс. рублей – средства областного бюджета;
 2021 год – 90545,5 тыс. рублей – средства областного бюджета;
 2022 год – 90545,5 тыс. рублей – средства областного бюджета;
 2023 год – 90545,5 тыс. рублей – средства областного бюджета;
 2024 год – 90545,5 тыс. рублей – средства областного бюджета;
 2025 год – 90545,5 тыс. рублей – средства областного бюджета;

по подпрограмме 9 «Комплексная безопасность образовательной организации» – 312504,96406 тыс. рублей – средства областного бюджета, в том числе по годам:

2014 год – 19255 тыс. рублей;
 2015 год – 17255 тыс. рублей;
 2016 год – 15496,17667 тыс. рублей;
 2017 год – 15360,28739 тыс. рублей;
 2018 год – 21529,5 тыс. рублей;
 2019 год – 15529,5 тыс. рублей;
 2020 год – 15529,5 тыс. рублей;
 2021 год – 38510 тыс. рублей;
 2022 год – 38510 тыс. рублей;
 2023 год – 38510 тыс. рублей;
 2024 год – 38510 тыс. рублей;
 2025 год – 38510 тыс. рублей;

по подпрограмме 10 «Организационно-методическое и техническое обеспечение функционирования и развития образования» – 695535,12947 тыс. рублей, из них 660769,82947 тыс. рублей – средства областного бюджета, 34765,3 тыс. рублей – средства федерального бюджета, в том числе по годам:

2014 год – 1704,22502 тыс. рублей – средства областного бюджета;
 2015 год – 48647,59735 тыс. рублей – средства областного бюджета;
 2016 год – 48706,27712 тыс. рублей – средства областного бюджета;
 2017 год – 56480,18674 тыс. рублей (47726,28674 тыс. рублей – средства областного бюджета, 8753,9 тыс. рублей – средства федерального бюджета);

2018 год – 185082,29105 тыс. рублей (176642,09105 тыс. рублей – средства областного бюджета, 8440,2 тыс. рублей – средства федерального бюджета);

2019 год – 57928,21449 тыс. рублей (49250,11449 тыс. рублей – средства областного бюджета, 8678,1 тыс. рублей – средства федерального бюджета);

2020 год – 61176,3377 тыс. рублей (52283,2377 тыс. рублей – средства областного бюджета, 8893,1 тыс. рублей – средства федерального бюджета);

2021 год – 47162 тыс. рублей – средства областного бюджета;
 2022 год – 47162 тыс. рублей – средства областного бюджета;
 2023 год – 47162 тыс. рублей – средства областного бюджета;

2024 год – 47162 тыс. рублей – средства областного бюджета;

2025 год – 47162 тыс. рублей – средства областного бюджета;

по подпрограмме 11 «Организация отдыха, оздоровления и занятости детей на 2015-2025 годы» – 3650797,20818 тыс. рублей, из них 3620821,00818 тыс. рублей – средства областного бюджета, 29976,2 тыс. рублей – средства федерального бюджета, в том числе по годам:

2015 год – 253150,30537 тыс. рублей – средства областного бюджета;

2016 год – 305233,10042 тыс. рублей (275276,90042 тыс. рублей – средства областного бюджета, 29976,2 тыс. рублей – средства федерального бюджета);

2017 год – 300128,24644 тыс. рублей – средства областного бюджета;

2018 год – 317359,09855 тыс. рублей – средства областного бюджета;

2019 год – 310335,48719 тыс. рублей – средства областного бюджета;

2020 год – 323480,47021 тыс. рублей – средства областного бюджета;

2021 год – 368218,1 тыс. рублей – средства областного бюджета;

2022 год – 368218,1 тыс. рублей – средства областного бюджета;

2023 год – 368218,1 тыс. рублей – средства областного бюджета;

2024 год – 368218,1 тыс. рублей – средства областного бюджета;

2025 год – 368218,1 тыс. рублей – средства областного бюджета;

по подпрограмме 12 «Демографическое развитие Рязанской области на 2015-2025 годы» – 55846,26585 тыс. рублей – средства областного бюджета, в том числе по годам:

2015 год – 3355,91585 тыс. рублей;

2016 год – 2843,05 тыс. рублей;

2017 год – 2842,15 тыс. рублей;

2018 год – 2845,05 тыс. рублей;

2019 год – 2845,05 тыс. рублей;

2020 год – 2845,05 тыс. рублей;

2021 год – 7654 тыс. рублей;

2022 год – 7654 тыс. рублей;

2023 год – 7654 тыс. рублей;

2024 год – 7654 тыс. рублей;

2025 год – 7654 тыс. рублей;

по подпрограмме 13 «Создание новых мест в общеобразовательных организациях в соответствии с прогнозируемой потребностью и современными условиями обучения на 2016-2025 годы» – 14829104,00179 тыс. рублей, из них 13616382,00179 тыс. рублей – средства областного бюджета, 1212722 тыс. рублей – средства федерального бюджета, в том числе по годам:

2016 год – 6000 тыс. рублей – средства областного бюджета;

2017 год – 636598,67379 тыс. рублей (313170,37379 тыс. рублей – средства областного бюджета, 323428,3 тыс. рублей – средства федерального бюджета);

2018 год – 445615,028 тыс. рублей (268188,528 тыс. рублей – средства областного бюджета, 177426,5 тыс. рублей – средства федерального бюджета)



бюджета);

2019 год – 525374,8 тыс. рублей (213398,1 тыс. рублей – средства областного бюджета, 311976,7 тыс. рублей – средства федерального бюджета);

2020 год – 624815,5 тыс. рублей (224925 тыс. рублей – средства областного бюджета, 399890,5 тыс. рублей – средства федерального бюджета);

2021 год – 2278100 тыс. рублей – средства областного бюджета;

2022 год – 2983200 тыс. рублей – средства областного бюджета;

2023 год – 2219900 тыс. рублей – средства областного бюджета;

2024 год – 3032800 тыс. рублей – средства областного бюджета;

2025 год – 2076700 тыс. рублей – средства областного бюджета;

по подпрограмме 14 «Создание условий для развития, социализации и самореализации молодежи» – 21195,69547 тыс. рублей – средства областного бюджета, в том числе по годам:

2018 год – 6906,87619 тыс. рублей;

2019 год – 7029,60964 тыс. рублей;

2020 год – 7259,20964 тыс. рублей;

по подпрограмме 15 «Обеспечение жильем молодых семей» – 57985,8 тыс. рублей (федеральный бюджет – 9910,8 тыс. рублей, областной бюджет – 48075 тыс. рублей), в том числе по годам:

2018 год – 25935,8 тыс. рублей (9910,8 тыс. рублей – федеральный бюджет, 16025 тыс. рублей – областной бюджет);

2019 год – 16025 тыс. рублей – средства областного бюджета;

2020 год – 16025 тыс. рублей – средства областного бюджета;

по подпрограмме 16 «Совершенствование системы патриотического воспитания» – 20799,21107 тыс. рублей – средства областного бюджета, в том числе по годам:

2018 год – 7389,25047 тыс. рублей;

2019 год – 6489,92313 тыс. рублей;

2020 год – 6920,03747 тыс. рублей.

Объемы финансирования Программы носят прогнозный характер.»;

«6. Ожидаемые конечные результаты реализации Программы и показатели социально-экономической эффективности

Реализация Программы позволит достичь следующих результатов по сравнению с базовым годом к концу 2025 года:

увеличение доли детей дошкольного возраста (1,5-7 лет), охваченных всеми формами дошкольного образования, до 76%;

сохранение доли детей школьного возраста, обучающихся в частных дошкольных образовательных организациях, ежегодно на уровне не менее 1,5%;

сохранение доли родителей, воспользовавшихся правом на компенсацию родительской платы за присмотр и уход за детьми в

- образовательных организациях, реализующих образовательную программу дошкольного образования, ежегодно на уровне не менее 87%;
- уменьшение доли дошкольных образовательных организаций, требующих проведения ремонтных работ, до 19,1%;
- сохранение соотношения средней заработной платы врачей и иных работников, имеющих высшее медицинское (фармацевтическое) или иное высшее профессиональное образование, предоставляющих медицинские услуги (обеспечивающих предоставление медицинских услуг) в дошкольных образовательных организациях, и средней заработной платы в регионе ежегодно на уровне не менее 116,1%;
- сохранение соотношения средней заработной платы среднего медицинского (фармацевтического) персонала (персонала, обеспечивающего предоставление медицинских услуг) в дошкольных образовательных организациях и средней заработной платы в регионе ежегодно на уровне не менее 79,2%;
- увеличение доли муниципальных систем общего образования, в которых разработаны и реализуются мероприятия по повышению качества образования в общеобразовательных организациях, показавших низкие образовательные результаты по итогам учебного года, и в общеобразовательных организациях, функционирующих в неблагоприятных социальных условиях, в общем количестве муниципальных систем общего образования до 100%;
- увеличение доли общеобразовательных организаций, отвечающих современным требованиям, до 85,4%;
- увеличение доли общеобразовательных организаций, осуществляющих углубленное изучение математики, до 1,5%;
- увеличение доли общеобразовательных организаций, включенных в единое информационное образовательное пространство, до 100%;
- сохранение доли общеобразовательных организаций, участвующих в автоматизированной обработке экзаменационных материалов, ежегодно на уровне 100%;
- сохранение доли работников образовательных организаций, привлекаемых к проведению ЕГЭ, которым выплачивается компенсация за работу по подготовке и проведению ЕГЭ, ежегодно на уровне 100%;
- увеличение доли пунктов проведения ЕГЭ, обеспеченных стационарными металлодетекторами, до 100%;
- увеличение доли пунктов проведения ЕГЭ с онлайн-видеонаблюдением до 100%;
- сохранение доли обучающихся, освоивших основные общеобразовательные программы в государственных образовательных организациях, ежегодно на уровне 100%;
- сохранение доли детей, которым обеспечена возможность получения общедоступного и бесплатного начального общего, основного общего, среднего общего образования в муниципальных общеобразовательных организациях, в общей численности детей, нуждающихся в обучении,

ежегодно на уровне 100%;

сохранение доли детей, которым обеспечена возможность получения общедоступного и бесплатного начального общего, основного общего, среднего общего образования в частных общеобразовательных организациях, в общей численности детей, желающих получать общее образование в частных образовательных организациях, ежегодно на уровне 100%;

увеличение оснащенности ППЭ сканерами для выполнения сканирования экзаменационных работ участников ЕГЭ в ППЭ в день проведения экзамена ежегодно не менее чем на 10%;

увеличение оснащенности ППЭ принтерами для использования технологии «Печать контрольных измерительных материалов в ППЭ» ежегодно не менее чем на 10%;

увеличение оснащенности ППЭ автоматизированными рабочими местами для применения технологий печати контрольных измерительных материалов в ППЭ, сканирования экзаменационных материалов в ППЭ, проведения раздела «Говорение» ЕГЭ по иностранным языкам ежегодно не менее чем на 10%;

увеличение и (или) обновление оснащенности регионального центра обработки информации техническим оборудованием для повышения скорости обработки экзаменационных материалов ежегодно не менее чем на 5%;

увеличение количества многофункциональных центров прикладных квалификаций до 5;

увеличение доли учреждений профессионального образования, внедривших новые программы и модели профессионального образования, разработанные в рамках федеральной целевой программы развития образования на 2011-2015 годы, в общем количестве учреждений профессионального образования в Рязанской области до 60%;

увеличение доли разработанных, апробированных и прошедших экспертизу с привлечением работодателей образовательных программ, направленных на освоение и (или) совершенствование профессиональной квалификации, включая оценочные, методические и учебные материалы, до 18,5%;

увеличение доли педагогических работников, прошедших повышение квалификации и (или) стажировку на высокотехнологичных предприятиях отраслей, обеспечивающих модернизацию и техническое развитие страны и региона, до 25%;

сохранение доли обучающихся, успешно освоивших образовательные программы среднего профессионального образования в государственных профессиональных образовательных организациях, ежегодно на уровне не менее 90%;

доведение доли инвалидов, принятых на обучение по программам среднего профессионального образования (по отношению к предыдущему году), до 103%;

доведение доли студентов из числа инвалидов, обучающихся по

программам среднего профессионального образования, выбывших по причине академической неуспеваемости, до 7%;

доведение доли профессиональных образовательных организаций, в которых осуществляется подготовка кадров по 50 наиболее перспективным и востребованным на рынке труда профессиям и специальностям, требующим среднего профессионального образования, в общем количестве профессиональных образовательных организаций до 30 %;

доведение доли образовательных организаций среднего профессионального образования, в которых обеспечены условия для получения среднего профессионального образования инвалидами и лицами с ограниченными возможностями здоровья, в том числе с использованием дистанционных образовательных технологий, в общем количестве таких организаций до 27 %;

доведение доли студентов профессиональных образовательных организаций, обучающихся по образовательным программам, в реализации которых участвуют работодатели (включая организацию учебной и производственной практики, предоставление оборудования и материалов, участие в разработке образовательных программ и оценке результатов их освоения, проведении учебных занятий), в общей численности студентов профессиональных образовательных организаций до 92 %;

увеличение доли выпускников государственных профессиональных образовательных организаций очной формы обучения, трудоустроившихся не позднее 1 года после обучения, до 83%;

увеличение доли занятого населения в возрасте от 25 до 65 лет, прошедшего повышение квалификации и (или) профессиональную подготовку, до 3,5%;

увеличение доли государственных профессиональных образовательных организаций, участвующих в автоматизированном мониторинге деятельности профессиональных образовательных организаций, до 30%;

сохранение доли профессиональных образовательных организаций, подведомственных Минобразованию Рязанской области, в которых осуществляется предоставление социальных выплат на компенсацию стоимости питания обучающимся, ежегодно на уровне 100%;

ежегодное обеспечение предоставления государственной академической стипендии студентам, обучающимся по очной форме обучения в подведомственных Минобразованию Рязанской области профессиональных образовательных организациях, на уровне 100%;

ежегодное обеспечение предоставления государственной социальной стипендии студентам, обучающимся по очной форме обучения в подведомственных Минобразованию Рязанской области профессиональных образовательных организациях, на уровне 100%;

увеличение количества государственных профессиональных образовательных организаций, в которых проведены ремонтные работы, до 3;

увеличение доли государственных профессиональных образовательных организаций, отвечающих современным требованиям и оснащенных



современным автотранспортом, сельхозтехникой, высокотехнологичным и высокопроизводительным оборудованием, до 20%;

сохранение удельного веса организаций дополнительного образования, в которых созданы условия для реализации современных программ исследовательской, научно-технической, проектно-конструкторской деятельности обучающихся, ежегодно на уровне 36%;

увеличение охвата детей в возрасте 5-18 лет программами дополнительного образования до 75%;

сохранение доли обучающихся, успешно освоивших дополнительные образовательные программы в организациях дополнительного образования, на уровне 98,7%;

создание в 2017 году одного детского технопарка;

увеличение охвата детей в возрасте от 5 до 18 лет, занимающихся по дополнительным общеобразовательным общеразвивающим программам научно-технической и естественно-научной направленности, до 20%;

создание в 2018 году 29 муниципальных (опорных) центров дополнительного образования детей;

создание в 2018 году одного модельного регионального центра дополнительного образования детей;

увеличение удельного веса численности педагогических работников государственных (муниципальных) образовательных организаций дополнительного образования, прошедших в течение последних трех лет повышение квалификации или профессиональную переподготовку, до 46%;

сохранение соотношения уровня оплаты труда педагогов организаций дополнительного образования и средней заработной платы по экономике региона ежегодно на уровне не менее 80%;

сохранение соотношения средней заработной платы врачей и иных работников, имеющих высшее медицинское (фармацевтическое) или иное высшее профессиональное образование, предоставляющих медицинские услуги (обеспечивающих предоставление медицинских услуг) в организациях дополнительного образования, и средней заработной платы в регионе ежегодно на уровне не менее 116,1%;

сохранение соотношения средней заработной платы среднего медицинского (фармацевтического) персонала (персонала, обеспечивающего предоставление медицинских услуг) в организациях дополнительного образования и средней заработной платы в регионе ежегодно на уровне не менее 72,7%;

увеличение удельного веса организаций дополнительного образования, в которых созданы специальные условия, обеспечивающие доступность программ дополнительного образования для детей с ограниченными возможностями здоровья, до 25%;

увеличение доли государственных образовательных организаций, в которых обучаются и воспитываются дети-сироты, дети, оказавшиеся в трудной жизненной ситуации, и дети с ограниченными возможностями здоровья, оснащенных современным оборудованием, до 70%;



увеличение доли детей, воспитывающихся в государственных образовательных организациях, охваченных мероприятиями, способствующими их духовно-нравственному развитию, до 100%;

увеличение доли государственных образовательных организаций, в которых обучаются и воспитываются дети-сироты, дети, оказавшиеся в трудной жизненной ситуации, и дети с ограниченными возможностями здоровья, активно использующих информационно-коммуникационные технологии, до 100%;

сохранение доли обучающихся, освоивших основные общеобразовательные программы в государственных образовательных организациях, ежегодно на уровне 100%;

увеличение доли детей-сирот, устроенных на семейные формы воспитания, до 85%;

увеличение доли детей в приемных семьях в общем количестве детей в семьях опекунов (попечителей), приемных родителей и усыновителей до 32%;

сохранение доли детей-сирот и детей, оставшихся без попечения родителей, обучающихся в муниципальных образовательных организациях, обеспеченных бесплатным проездом, ежегодно на уровне 100%;

сохранение доли муниципальных образований Рязанской области, наделенных полномочиями по организации и осуществлению деятельности по опеке и попечительству, которым предоставляются субвенции на их осуществление, ежегодно на уровне 100%;

сохранение количества детей, испытывающих трудности в освоении основных общеобразовательных программ, развитии и социальной адаптации, которым оказана психолого-педагогическая, медицинская и социальная помощь, на уровне 1500 человек ежегодно (кроме 2016 года);

уменьшение доли государственных образовательных организаций, в которых обучаются и воспитываются дети-сироты, дети, оказавшиеся в трудной жизненной ситуации, и дети с ограниченными возможностями здоровья, требующих проведения капитального ремонта, до 5%;

увеличение доли государственных образовательных организаций, в которых обучаются и воспитываются дети-сироты, дети, оказавшиеся в трудной жизненной ситуации, и дети с ограниченными возможностями здоровья, оснащенных автотранспортом для обеспечения учебно-воспитательного процесса, до 70%;

приобретение 2598 жилых помещений специализированного жилищного фонда детям-сиротам и детям, оставшимся без попечения родителей, лицам из числа детей-сирот и детей, оставшихся без попечения родителей;

сокращение численности детей-сирот и детей, оставшихся без попечения родителей, лиц из числа детей-сирот и детей, оставшихся без попечения родителей, у которых право на получение жилого помещения возникло и не реализовано, на конец отчетного периода на 42%;

сохранение численности детей-сирот и детей, оставшихся без



попечения родителей, лиц из числа детей-сирот и детей, оставшихся без попечения родителей, воспользовавшихся правом на получение средств на проведение ремонта жилых помещений, принадлежащих им на праве собственности, ежегодно на уровне не менее 40 человек;

увеличение удельного веса численности обучающихся по программам начального и основного общего образования, участвующих в олимпиадах и конкурсах различного уровня, до 36%;

увеличение количества СОНКО, принявших участие в проведении социально значимых мероприятий и проектов, направленных на выявление и поддержку одаренных детей, до 3;

сохранение количества одаренных детей, получивших поощрительные стипендии Губернатора Рязанской области, на уровне не менее 95 человек;

сохранение количества педагогов, подготовивших одаренных детей, которые получили поощрительные стипендии Губернатора Рязанской области, ежегодно на уровне не менее 25 человек (до 2015 года);

сохранение количества школьников – участников регионального и заключительного этапов Всероссийских спортивных соревнований школьников «Президентские состязания» и Всероссийских спортивных игр школьников «Президентские спортивные игры» ежегодно на уровне 1058 человек (кроме 2016 года);

увеличение доли школьных столовых, оснащенных технологическим оборудованием, а также посудой и мебелью, до 91,7%;

увеличение доли школьников, охваченных горячим питанием, до 88,2%;

увеличение доли медицинских кабинетов, оснащенных медицинскими изделиями, до 98,2%;

увеличение доли спортивных залов общеобразовательных организаций, имеющих спортивное оборудование и инвентарь, до 70%;

доведение доли учащихся, занимающихся физической культурой и спортом во внеурочное время, за исключением дошкольного образования, в общеобразовательных организациях, расположенных в сельской местности, до 80%;

сохранение количества общеобразовательных организаций, осуществляющих образовательную деятельность по адаптированным основным общеобразовательным программам, в которых внедрена система мониторинга здоровья обучающихся на основе отечественной технологической платформы, на уровне 13 организаций;

сохранение количества конкурсов профессионального мастерства для работников системы образования на уровне не менее 3;

сохранение количества областных мероприятий для работников системы образования, направленных на повышение привлекательности педагогической профессии и профессионального уровня педагогических и управленческих кадров системы образования, на уровне не менее 3;

увеличение доли аттестованных педагогических работников государственных и муниципальных образовательных организаций Рязанской



области от числа педагогических работников государственных и муниципальных образовательных организаций Рязанской области, подлежащих аттестации, до 100%;

уменьшение доли выпускников государственных (муниципальных) общеобразовательных учреждений, не получивших аттестат о среднем (полном) общем образовании, до 1,6%;

увеличение удельного веса численности учителей общеобразовательных организаций в возрасте до 35 лет в общей численности учителей общеобразовательных организаций до 14,9%;

снижение отношения среднего балла ЕГЭ (в расчете на 2 обязательных предмета) в 10% школ с лучшими результатами ЕГЭ к среднему баллу ЕГЭ (в расчете на 2 обязательных предмета) в 10% школ с худшими результатами ЕГЭ до 1,51;

сохранение количества лучших учителей, которым выплачено денежное поощрение, ежегодно на уровне 7 человек;

сохранение доли обучающихся, успешно освоивших дополнительные профессиональные образовательные программы на базе ОГБУ ДПО «РИРО», ежегодно на уровне не менее 99,9%;

сохранение количества конкурсных отборов специалистов для подготовки в соответствии с Государственным планом подготовки управленческих кадров для организаций народного хозяйства Российской Федерации ежегодно на уровне не менее 1;

увеличение количества молодых специалистов, принятых на должность педагогических работников в муниципальные и государственные общеобразовательные организации, которым предоставлена единовременная выплата, до 130 человек;

увеличение количества человек, заключивших договор о целевом обучении с государственной образовательной организацией Рязанской области, до 98 человек;

увеличение удельного веса численности педагогических работников со стажем работы до 5 лет в общей численности педагогических работников общеобразовательных организаций до 9,7%;

увеличение количества педагогов, охваченных отдыхом и оздоровлением, до 356 человек;

сохранение доли педагогических работников областных государственных образовательных организаций, получающих компенсацию расходов в соответствии с Законом Рязанской области от 13.09.2006 № 101-ОЗ «О предоставлении компенсации по оплате жилых помещений и коммунальных услуг отдельным категориям специалистов в сельской местности и рабочих поселках (поселках городского типа)», ежегодно на уровне 100%;

увеличение удельного веса объектов образования, оснащенных современными комплексами инженерно-технических систем обеспечения безопасности и защиты от терроризма, до 97%;

увеличение доли государственных образовательных организаций,



оснащенных противопожарным оборудованием в соответствии с требованиями противопожарной безопасности, до 100%;

увеличение доли государственных образовательных организаций, в которых пути эвакуации соответствуют требованиям противопожарной безопасности, до 100%;

увеличение доли образовательных организаций, электросети и электрооборудование которых соответствуют требованиям нормативных документов по электроэнергетике, до 100%;

увеличение доли выполненных мероприятий по предписаниям контрольно-надзорных органов в государственных образовательных организациях до 100%;

увеличение доли образовательных организаций, в которых проведена огнезащитная обработка, до 100%;

увеличение количества государственных образовательных организаций, в которых усовершенствована система освещения территории, до 37;

сохранение количества образовательных организаций, имеющих статус региональной инновационной площадки, на уровне 2 единиц;

увеличение доли государственных образовательных организаций, подведомственных Минобразованию Рязанской области, обеспеченных учебниками, до 100%;

сохранение доли обучающихся общеобразовательных организаций, обеспеченных знаками Губернатора Рязанской области «Медаль «За особые успехи в учении», ежегодно на уровне 100%;

увеличение количества представителей общественности, являющихся участниками конкурсов, способствующих развитию образования, до 35 человек;

сохранение доли расходов Минобразования Рязанской области, осуществляемых программно-целевым методом, от общего объема расходов за счет средств областного бюджета ежегодно на уровне не менее 99%;

увеличение доли детей, получивших выраженный оздоровительный эффект в результате организованного отдыха, на 1%;

увеличение численности детей и подростков, охваченных организованным отдыхом в лагерях с дневным пребыванием детей, на 6%;

увеличение численности детей и подростков, занятых на временных работах в каникулярное время, на 6,9%;

увеличение численности детей и подростков, охваченных организованным отдыхом в период летних каникул в лагерях труда и отдыха, на 102%;

увеличение численности детей и подростков, находящихся в трудной жизненной ситуации, охваченных организованным отдыхом, на 1,44%;

увеличение численности детей и подростков, охваченных организованным отдыхом в детских санаториях и санаторных оздоровительных лагерях круглогодичного действия Российской Федерации, на 4,47%;

- обеспечение выполнения государственного задания на 100%;
- увеличение доли выполнения ремонтных работ до 100% от площади зданий учреждения;
- обеспечение выполнения требований пожарной безопасности в соответствии с действующими нормативами на 100%;
- удержание показателя ежегодного снижения численности населения в среднем на уровне 0,6%;
- увеличение количества молодых семей, принявших участие в мероприятиях, направленных на стимулирование рождаемости, до 538 человек;
- увеличение общего коэффициента рождаемости (на 1000 населения) до 11,3;
- сокращение числа аборт на 3,5%;
- снижение младенческой смертности до 4,0 умерших на 1000 родившихся живыми;
- увеличение ожидаемой продолжительности жизни населения до 74,8 лет;
- увеличение суммарного коэффициента рождаемости до 1,848 рождения на одну женщину;
- снижение количества семей, находящихся в социально опасном положении, на 9,8%;
- увеличение количества семей, принявших участие в мероприятиях, направленных на повышение престижа семьи, до 253 человек;
- увеличение количества СОНКО, принявших участие в проведении социально значимых мероприятий и проектов, направленных на укрепление и развитие института семьи, возрождение и сохранение семейных ценностей и семейного образа жизни, до 2;
- увеличение количества участников социальных рекламных акций, направленных на пропаганду семейных ценностей, до 5850 человек;
- увеличение доли населения Рязанской области, информированного о реализации семейной и демографической политики, до 50%;
- увеличение количества семей, получивших меры социальной поддержки, до 63 человек;
- сокращение количества детей-сирот и детей, оставшихся без попечения родителей, до 3472 человек;
- увеличение количества приемных семей до 490 человек;
- увеличение количества детей-сирот и детей, оставшихся без попечения родителей, устроенных в приемные семьи, до 739 человек;
- снижение численности детей-сирот и детей, оставшихся без попечения родителей, состоящих на учете в региональном банке данных о детях, оставшихся без попечения родителей, до 567 человек;
- увеличение количества СОНКО, принявших участие в проведении социально значимых мероприятий и проектов, направленных на поддержку детей-сирот и детей, оставшихся без попечения родителей, до 2;
- к 2019 году 97,7% обучающихся 1-4 классов в общеобразовательных

организациях перейдут на обучение в одну смену;

к 2020 году 100% обучающихся 1-4 классов в общеобразовательных организациях перейдут на обучение в одну смену;

к 2025 году:

100% обучающихся 5-9 классов в общеобразовательных организациях перейдут на обучение в одну смену;

100% обучающихся перейдут из зданий общеобразовательных организаций с износом 50% и выше в новые общеобразовательные организации;

увеличение доли молодых граждан, принимающих участие в деятельности общественных организаций, объединений, волонтерских отрядов, молодежных совещательных и консультативных органов, с 19% до 19,4% от общей численности молодежи;

увеличение количества созданных общественных организаций, объединений, волонтерских отрядов, молодежных совещательных и консультативных органов до 350;

увеличение количества молодых граждан, принимающих участие в мероприятиях межрегионального, всероссийского, международного уровней, до 800 человек ежегодно;

увеличение доли молодых граждан, вовлеченных в реализацию проектов и программ по пропаганде духовно-нравственных и семейных ценностей, до 20% от общей численности молодежи;

увеличение доли молодых граждан, получающих информацию о возможности участия в реализации государственной молодежной политики, до 40% от общей численности молодежи;

обеспечение жильем 105 молодых семей;

увеличение уровня информированности детей и молодежи по вопросам патриотического воспитания с 4% до 15%;

проведение не менее 30 мероприятий в сфере гражданско-патриотического и духовно-нравственного воспитания, в том числе совместно с военно-историческими клубами и иными общественными объединениями;

увеличение количества молодых граждан, положительно настроенных на прохождение военной службы в Вооруженных Силах Российской Федерации, с 6% до 20%;

увеличение количества граждан, прошедших подготовку в военно-спортивных лагерях, на полевых военно-учебных сборах, до 5000 человек;

проведение не менее 9 военно-спортивных игр на местности, поисковых экспедиций и иных военно-патриотических мероприятий и акций.

Предполагаемый социально-экономический эффект от реализации Программы найдет отражение к концу 2025 года в:

создании условий для функционирования и развития региональной системы образования, повышения эффективности деятельности образовательных организаций Рязанской области;



усилении ориентации системы среднего профессионального образования на потребности перспективных региональных рынков труда и всех категорий граждан;

совершенствовании методической работы в системе образования Рязанской области, внедрении инновационных подходов и распространении передовых практик в образовании;

создании развитой инфраструктуры в системе образования Рязанской области, обеспечении комфортных и безопасных условий в зданиях образовательных организаций;

улучшении качества школьного питания, физического воспитания и медицинского обслуживания обучающихся;

повышении эффективности образовательной и профессиональной подготовки детей-сирот, детей, оказавшихся в трудной жизненной ситуации, детей-инвалидов и детей с ограниченными возможностями здоровья;

обеспечении высококачественного содержания образовательных программ, нацеленных на выявление, развитие и поддержку одаренных детей и молодежи;

росте профессионального мастерства педагогических работников Рязанской области, повышении их мотивации к дальнейшей профессиональной деятельности;

создании эффективных механизмов поддержки, привлечения и закрепления специалистов в общеобразовательных организациях Рязанской области;

увеличении доли общественного участия в развитии образования;

повышении доступности и качества услуг, предоставляемых детям в сфере отдыха и оздоровления;

совершенствовании форм организации отдыха, оздоровления и занятости детей в Рязанской области;

улучшении демографической ситуации в Рязанской области;

создании условий для последующего демографического развития Рязанской области;

укреплении института семьи;

обеспечении односменного режима обучения на начальном уровне обучения в общеобразовательных организациях Рязанской области;

к 2025 году в обеспечении 100% обучающимся односменного режима обучения на всех уровнях обучения в общеобразовательных организациях Рязанской области и перевода из зданий с износом 50% и выше в новые здания общеобразовательных организаций Рязанской области;

привлечении молодежи региона к систематическому участию в различных социальных практиках: общественных организациях, объединениях, волонтерских отрядах, молодежных совещательных и консультативных органах, к участию в военно-патриотических и гражданско-патриотических мероприятиях, что будет способствовать повышению социальной активности и уровня социализации и самореализации молодежи, положительной динамике роста патриотизма и гражданской активности,



минимизации негативных проявлений в молодежной среде.»;

3) в приложении № 1 к государственной программе:

- в разделе 3 «Ресурсное обеспечение подпрограммы»:

в абзаце первом цифры «126842688,18335», «126834629,48335» заменить соответственно цифрами «124103575,66619», «124095516,96619»;

в абзаце шестом цифры «7477411,81867», «7475948,11867» заменить соответственно цифрами «8268065,35979», «8266601,65979»;

в абзаце седьмом цифры «7668667,52712» заменить цифрами «8632990,76481»;

в абзаце восьмом цифры «13704264,8» заменить цифрами «9210175,50403»;

- в разделе 4 «Механизм реализации подпрограммы»:

абзацы девятый - одиннадцатый заменить текстом следующего содержания:

«- условие, предусмотренное абзацем вторым пункта 1 постановления Правительства Рязанской области от 31.03.2017 № 56 «О некоторых вопросах предоставления субсидий местным бюджетам из областного бюджета» (далее – постановление Правительства Рязанской области от 31.03.2017 № 56);

- наличие в бюджете муниципального образования бюджетных ассигнований на исполнение расходного обязательства муниципального образования, софинансирование которого осуществляется из областного бюджета, в размере не менее 3% от общей суммы расходов согласно смете по каждой муниципальной общеобразовательной или дошкольной образовательной организации;

- наличие аналогичных мероприятий в муниципальных программах;

- возврат средств в областной бюджет в порядке, установленном постановлением Правительства Рязанской области от 31.03.2017 № 56, в случае неисполнения муниципальным образованием обязательства, предусмотренного соглашением о предоставлении субсидии, по достижению значений показателей результативности использования субсидии (далее – возврат средств в областной бюджет);

- исполнение муниципальным образованием в течение двух лет, предшествующих году получения субсидии, условия предоставления субсидий о возврате средств в областной бюджет;

- централизация закупок в соответствии с распоряжением Правительства Рязанской области от 25.04.2017 № 178-р, за исключением закупок, в отношении которых муниципальные контракты заключены до даты размещения извещения (информации) о начале проведения отбора муниципальных образований для предоставления субсидий;

- наличие в муниципальных образовательных организациях, расположенных на территории Рязанской области, резерва помещений для открытия дополнительных групп;»;

абзацы двадцать пятый, двадцать шестой заменить текстом следующего содержания:



«- условие, предусмотренное абзацем вторым пункта 1 постановления Правительства Рязанской области от 31.03.2017 № 56;

- наличие в бюджете муниципального образования бюджетных ассигнований на исполнение расходного обязательства муниципального образования, софинансирование которого осуществляется из областного бюджета, в размере не менее 3% от общей суммы расходов согласно смете по каждой дошкольной образовательной организации;

- наличие аналогичных мероприятий в муниципальных программах;

- возврат средств в областной бюджет;

- исполнение муниципальным образованием в течение двух лет, предшествующих году получения субсидии, условия предоставления субсидий о возврате средств в областной бюджет;

- централизация закупок в соответствии с распоряжением Правительства Рязанской области от 25.04.2017 № 178-р, за исключением закупок, в отношении которых муниципальные контракты заключены до даты размещения извещения (информации) о начале проведения отбора муниципальных образований для предоставления субсидий;»;

абзац двадцать девятый признать утратившим силу;

в абзаце тридцать девятом слова «О некоторых вопросах предоставления субсидий местным бюджетам из областного бюджета» (далее – постановление Правительства Рязанской области от 31.03.2017 № 56) исключить;

абзацы сорок первый, сорок второй изложить в следующей редакции:

«- возврат средств в областной бюджет;

- исполнение муниципальным образованием в течение двух лет, предшествующих году получения субсидии, условия предоставления субсидий о возврате средств в областной бюджет;»;

абзац семьдесят первый признать утратившим силу;

абзацы семьдесят четвертый - семьдесят шестой заменить текстом следующего содержания:

«- условие, предусмотренное абзацем вторым пункта 1 постановления Правительства Рязанской области от 31.03.2017 № 56;

- наличие в бюджете муниципального образования бюджетных ассигнований на исполнение расходного обязательства муниципального образования, софинансирование которого осуществляется из областного бюджета, в размере не менее 1% от общей суммы расходов на приобретение зданий и помещений, приспособленных для реализации образовательных программ дошкольного образования;

- наличие аналогичных мероприятий в муниципальных программах;

- возврат средств в областной бюджет;

- исполнение муниципальным образованием в течение двух лет, предшествующих году получения субсидии, условия предоставления субсидий о возврате средств в областной бюджет;

- наличие на территории муниципального образования Рязанской области зданий и помещений, приспособленных для реализации образовательных программ дошкольного образования;»;

абзацы сто седьмой - сто десятый заменить текстом следующего содержания:

«Коэффициент ресурсозатратности реализации обязательств i -го муниципального района (городского округа) (Z_i), определяется по формуле:

$$Z_i = \frac{n_{gi} + 2 \times n_{si}}{n_{gcp} + 2 \times n_{scp}},$$

где:

n_{gi} - количество обучающихся в общеобразовательных организациях, расположенных в городской местности, в i -м муниципальном районе (городском округе) – получателе субсидии;

n_{si} - количество обучающихся в общеобразовательных организациях, расположенных в сельской местности, в i -м муниципальном районе (городском округе) – получателе субсидии;

n_{gcp} - среднее количество обучающихся в общеобразовательных организациях, расположенных в городской местности, в муниципальных районах (городских округах) – получателях субсидии;

n_{scp} - среднее количество обучающихся в общеобразовательных организациях, расположенных в сельской местности, в муниципальных районах (городских округах) – получателях субсидии.

Количество обучающихся в общеобразовательных организациях, расположенных в городской (сельской) местности, определяется в соответствии с данными статистической формы отчетности по форме № ОО-1 «Сведения об организации, осуществляющей подготовку по образовательным программам начального общего, основного общего, среднего общего образования» по состоянию на 20 сентября года, предшествующего году проведения конкурсного отбора.

Среднее количество обучающихся в общеобразовательных организациях, расположенных в городской (сельской) местности, определяется по состоянию на 20 сентября года, предшествующего году проведения конкурсного отбора.

Среднее количество обучающихся в общеобразовательных организациях, расположенных в городской местности, в муниципальных районах (городских округах) – получателях субсидии (n_{gcp}) определяется по формуле:

$$n_{gcp} = \frac{\sum_1^m n_{gi}}{m},$$

где:



$\sum_1^m n_{gi}$ - сумма всех обучающихся в общеобразовательных организациях, расположенных в городской местности, в муниципальных районах (городских округах) – получателях субсидии.

Среднее количество обучающихся в общеобразовательных организациях, расположенных в сельской местности, в муниципальных районах (городских округах) – получателях субсидии (n_{scp}) определяется по формуле:

$$n_{scp} = \frac{\sum_1^m n_{si}}{m},$$

где:

$\sum_1^m n_{si}$ - сумма всех обучающихся в общеобразовательных организациях, расположенных в сельской местности, в муниципальных районах (городских округах) – получателях субсидии.»;

абзацы сто четырнадцатый, сто пятнадцатый заменить текстом следующего содержания:

«- условие, предусмотренное абзацем вторым пункта 1 постановления Правительства Рязанской области от 31.03.2017 № 56;

- наличие в бюджете муниципального образования бюджетных ассигнований на исполнение расходного обязательства муниципального образования, софинансирование которого осуществляется из областного бюджета, в размере не менее 1% от общей суммы расходов согласно смете по каждой муниципальной образовательной организации;

- наличие аналогичных мероприятий в муниципальных программах;

- возврат средств в областной бюджет;

- исполнение муниципальным образованием в течение двух лет, предшествующих году получения субсидии, условия предоставления субсидий о возврате средств в областной бюджет;

- централизация закупок в соответствии с распоряжением Правительства Рязанской области от 25.04.2017 № 178-р, за исключением закупок, в отношении которых муниципальные контракты заключены до даты размещения извещения (информации) о начале проведения отбора муниципальных образований для предоставления субсидий.»;

дополнить новыми абзацами сто сороковым, сто сорок первым следующего содержания:

«Субсидии бюджетам муниципальных образований Рязанской области предоставляются на основании соглашения, заключенного главным распорядителем бюджетных средств с получателем субсидии, в течение 15 рабочих дней, следующих за днем вступления в силу нормативного правового акта Правительства Рязанской области о распределении субсидии бюджетам муниципальных образований. Соглашение о предоставлении субсидий заключается по форме, утверждаемой главным распорядителем бюджетных средств.



В случае софинансирования из федерального бюджета расходных обязательств Рязанской области по мероприятию, указанному в пункте 2.3 раздела 5 «Система программных мероприятий» настоящей подпрограммы, в целях оказания финансовой поддержки выполнения органами местного самоуправления полномочий по вопросам местного значения соглашение о предоставлении субсидий из областного бюджета местному бюджету заключается по форме, соответствующей требованиям подпункта «л(1)» пункта 10 Правил формирования, предоставления и распределения субсидий из федерального бюджета бюджетам субъектов Российской Федерации, утвержденных постановлением Правительства Российской Федерации от 30.09.2014 № 999.»;

разделы 5 «Система программных мероприятий», 6 «Целевые индикаторы эффективности исполнения подпрограммы» изложить в новой редакции согласно приложению № 1 к настоящему постановлению;

4) в приложении № 2 к государственной программе:

- в разделе 3 «Ресурсное обеспечение подпрограммы»:

в абзаце первом цифры «20887733,87409», «20789551,07409» заменить соответственно цифрами «20238027,09703», «20139844,29703»;

в абзаце шестом цифры «1250197,31121», «1226924,61121» заменить соответственно цифрами «1336197,69855», «1312924,99855»;

в абзаце седьмом цифры «1262779,90471» заменить цифрами «1356859,45416»;

- разделы 5 «Система программных мероприятий», 6 «Целевые индикаторы эффективности исполнения подпрограммы» изложить в новой редакции согласно приложению № 2 к настоящему постановлению;

5) в приложении № 3 к государственной программе:

- в разделе 3 «Ресурсное обеспечение подпрограммы»:

в абзаце первом цифры «2433249,32952», «2361215,42952» заменить соответственно цифрами «2364761,49485», «2292727,59485»;

в абзаце шестом цифры «148835,5532», «133923,8532» заменить соответственно цифрами «162189,00402», «147277,30402»;

в абзаце седьмом цифры «118298,11084» заменить цифрами «135317,85509»;

в абзаце восьмом цифры «241257,2244» заменить цифрами «142396,19466»;

- в разделе 4 «Механизм реализации подпрограммы»:

дополнить новым абзацем девятым следующего содержания:

«Реализация мероприятий, предусмотренных пунктами 2.3, 2.6 раздела 5 «Система программных мероприятий» настоящей подпрограммы, осуществляется в соответствии с постановлением Правительства Рязанской области от 16.09.2015 № 230 «О порядке формирования государственного задания на оказание государственных услуг (выполнение работ) в отношении государственных учреждений Рязанской области и финансового обеспечения выполнения государственного задания.»;

абзац пятнадцатый признать утратившим силу;



дополнить новыми абзацами восемнадцатым - тридцать четвертым следующего содержания:

«Субсидии бюджетам муниципальных районов (городских округов) на реализацию мероприятия, предусмотренного пунктом 2.7 раздела 5 «Система программных мероприятий» настоящей подпрограммы, предоставляются при соблюдении следующих условий:

- условия, предусмотренного абзацем вторым пункта 1 постановления Правительства Рязанской области от 31.03.2017 № 56 «О некоторых вопросах предоставления субсидий местным бюджетам из областного бюджета» (далее – постановление Правительства Рязанской области от 31.03.2017 № 56);

- наличие в бюджете муниципального района (городского округа) бюджетных ассигнований на исполнение расходного обязательства муниципального образования, софинансирование которого осуществляется из областного бюджета в объеме не менее 3% от суммы расходов на создание опорного центра, указанных в финансово-экономическом обосновании;

- наличие финансово-экономического обоснования расходов на создание опорного центра по ресурсам и срокам реализации (в соответствующем финансовом году);

- наличие утвержденной в установленном порядке муниципальной программы, направленной на достижение целей, соответствующих настоящей подпрограмме и предусматривающей аналогичные мероприятия;

- возврат средств в областной бюджет осуществляется в порядке, установленном постановлением Правительства Рязанской области от 31.03.2017 № 56, в случае неисполнения муниципальным образованием обязательства, предусмотренного соглашением о предоставлении субсидии, по достижению значений показателей результативности использования субсидии (далее – возврат средств в областной бюджет) (за исключением предоставления субсидии из областного бюджета, источником финансового обеспечения которой является субсидия из федерального бюджета);

- исполнение муниципальным образованием в течение двух лет, предшествующих году получения субсидии, условия предоставления субсидий о возврате средств в областной бюджет (за исключением предоставления субсидии из областного бюджета, источником финансового обеспечения которой является субсидия из федерального бюджета).

Критериями отбора муниципальных районов (городских округов) по мероприятию, предусмотренному пунктом 2.7 раздела 5 «Система программных мероприятий» настоящего подпрограммы, являются:

- наличие муниципальных организаций дополнительного образования детей в сфере образования, в отношении которых органы местного самоуправления соответствующего муниципального района (городского округа) осуществляют функции и полномочия учредителя;

- наличие потребности в создании опорного центра муниципального образования в муниципальном районе (городском округе), обеспечивающего достижение целей предоставления субсидии, с учетом опыта выполнения в Рязанской области масштабных (общероссийских, межрегиональных)

программ и проектов в сфере образования, а также кадрового потенциала муниципального образования различного уровня по видам образования.

При предоставлении муниципальным районам (городским округам) субсидий на реализацию мероприятия, предусмотренного пунктом 2.7 раздела 5 «Система программных мероприятий» настоящей подпрограммы, применяется следующая методика расчета.

Общий объем субсидий, предоставляемых бюджетам муниципальных районов (городских округов), равен сумме субсидий местным бюджетам отдельных муниципальных районов (городских округов).

Общий объем субсидии бюджету i -го муниципального района (городского округа) на создание опорных центров (S_i) определяется по формуле:

$$S_i = S_o - S_m,$$

где:

S_o - общий объем средств, необходимых для создания опорных центров на соответствующий финансовый год, тыс. руб.;

S_m - средства бюджета муниципального района (городского округа) на соответствующий финансовый год, тыс. руб.

Условиями расходования субсидий муниципальным районам (городским округам) по мероприятию 2.7 раздела 5 «Система программных мероприятий» является создание опорных центров.»;

абзац восемнадцатый изложить в следующей редакции:

«Субсидии бюджетам муниципальных районов (городских округов) предоставляются при соблюдении следующих условий (по мероприятию, предусмотренному пунктом 3.3 раздела 5 «Система программных мероприятий» настоящей подпрограммы):»;

абзац двадцать третий дополнить словами «(далее – возврат средств в областной бюджет)»;

абзац двадцать четвертый изложить в следующей редакции:

«- исполнение муниципальным образованием в течение двух лет, предшествующих году получения субсидии, условия предоставления субсидии о возврате средств в областной бюджет.»;

абзацы двадцать пятый - двадцать девятый, тридцать первый - тридцать третий, тридцать шестой - сорок первый признать утратившими силу;

дополнить новым абзацем сорок вторым следующего содержания:

«В рамках реализации мероприятия, предусмотренного пунктом 3.3 раздела 5 «Система программных мероприятий» настоящей подпрограммы, бюджетам муниципальных районов (городских округов) предоставляются субсидии на повышение заработной платы отдельным категориям работников муниципальных учреждений (организаций) дополнительного образования детей в сфере образования, определенных указами Президента Российской Федерации от 07.05.2012 № 597 «О мероприятиях по реализации государственной социальной политики», от 01.06.2012 № 761

«О Национальной стратегии действий в интересах детей на 2012-2017 годы».);

абзац восемьдесят второй признать утратившим силу;

абзац сто двадцатый изложить в следующей редакции:

«Минобразование Рязанской области заключает с получателями субсидий соглашения о предоставлении субсидий по форме, установленной Минобразованием Рязанской области, не позднее 20 рабочих дней со дня вступления в силу постановления Правительства Рязанской области о распределении субсидий бюджетам муниципальных районов (городских округов).»);

- разделы 5 «Система программных мероприятий», 6 «Целевые индикаторы эффективности исполнения подпрограммы» изложить в новой редакции согласно приложению № 3 к настоящему постановлению;

б) в приложении № 4 к государственной программе:

- в разделе 3 «Ресурсное обеспечение подпрограммы»:

в абзаце первом цифры «16873597,64046», «16725435,54046» заменить соответственно цифрами «17114601,53481», «16966439,43481»;

в абзаце шестом цифры «1267133,0718», «1245140,8718», «21922,2» заменить соответственно цифрами «1562784,50784», «1540792,30784», «21992,2»;

в абзаце седьмом цифры «1307365,77288», «1284444,07288» заменить соответственно цифрами «1459100,21513», «1436178,51513»;

в абзаце восьмом цифры «1723867,70114», «1700029,20114» заменить соответственно цифрами «1517485,7172», «1493647,2172»;

- разделы 5 «Система программных мероприятий», 6 «Целевые индикаторы эффективности исполнения подпрограммы» изложить в новой редакции согласно приложению № 4 к настоящему постановлению;

7) в приложении № 5 к государственной программе:

- в разделе 3 «Ресурсное обеспечение подпрограммы»:

в абзаце первом цифры «50007,93194» заменить цифрами «53824,73194»;

в абзаце шестом цифры «2832,8» заменить цифрами «6582,8»;

в абзаце седьмом цифры «2832,8» заменить цифрами «3832,8»;

в абзаце восьмом цифры «4766» заменить цифрами «3832,8»;

- разделы 5 «Система программных мероприятий», 6 «Целевые индикаторы эффективности исполнения подпрограммы» изложить в новой редакции согласно приложению № 5 к настоящему постановлению.

8) в приложении № 6 к государственной программе:

- в разделе 3 «Ресурсное обеспечение подпрограммы»:

в абзаце первом цифры «200175,965», «97478,465» заменить соответственно цифрами «193363,765», «90666,265»;

в абзаце шестом цифры «12327,68235», «2959,08235» заменить соответственно цифрами «13327,68235», «3959,08235»;

в абзаце седьмом цифры «2592,08235» заменить цифрами «3959,08235»;



в абзаце восьмом цифры «12771,28235» заменить цифрами «3959,08235»;

- в разделе 4 «Механизм реализации подпрограммы»:

абзац шестьдесят восьмой изложить в следующей редакции:

«- определение потребности финансовых средств i-го муниципального образования Рязанской области на создание в муниципальных общеобразовательных организациях, расположенных в сельской местности, условий для занятия физической культурой и спортом в соответствующем финансовом году на основании информации о рыночных ценах идентичных (однородных) товаров, работ, услуг, планируемых к приобретению в рамках создания в муниципальных общеобразовательных организациях, расположенных в сельской местности, условий для занятия физической культурой и спортом, за исключением дошкольного образования (ремонт спортивных залов и (или) перепрофилирование имеющихся аудиторий под спортивные залы для занятия физической культурой и спортом и (или) развитие школьных спортивных клубов и (или) оснащение спортивным инвентарем и оборудованием открытых плоскостных спортивных сооружений).»;

- разделы 5 «Система программных мероприятий», 6 «Целевые индикаторы эффективности исполнения подпрограммы» изложить в новой редакции согласно приложению № 6 к настоящему постановлению;

9) в приложении № 7 к государственной программе:

- в разделе 3 «Ресурсное обеспечение подпрограммы»:

в абзаце первом цифры «876052,17759», «871852,17759» заменить соответственно цифрами «849443,71602», «845243,71602»;

в абзаце шестом цифры «54132,34907» заменить цифрами «57873,70723»;

в абзаце седьмом цифры «55623,94417» заменить цифрами «57091,28994»;

в абзаце восьмом цифры «90545,5» заменить цифрами «58728,3345»;

- разделы 5 «Система программных мероприятий», 6 «Целевые индикаторы эффективности исполнения подпрограммы» изложить в новой редакции согласно приложению № 7 к настоящему постановлению;

10) в приложении № 9 к государственной программе:

- в разделе 3 «Ресурсное обеспечение подпрограммы»:

в абзаце первом цифры «329485,46406» заменить цифрами «312504,96406»;

в абзаце шестом цифры «15529,5» заменить цифрами «21529,5»;

в абзаце восьмом цифры «38510» заменить цифрами «15529,5»;

- в разделе 4 «Механизм реализации подпрограммы»:

абзацы восьмой, девятый заменить текстом следующего содержания:

«- условие, предусмотренное абзацем вторым пункта 1 постановления Правительства Рязанской области от 31.03.2017 № 56 «О некоторых вопросах предоставления субсидий местным бюджетам из областного бюджета» (далее – постановление Правительства Рязанской области от 31.03.2017 № 56);

- наличие в бюджете муниципального образования бюджетных ассигнований на исполнение расходного обязательства муниципального образования, софинансирование которого осуществляется из областного бюджета, в размере не менее 5% от объема субсидии, предоставляемой муниципальному образованию на указанные цели;

- наличие муниципальных программ по обеспечению комплексной безопасности в образовательных организациях;

- возврат средств в областной бюджет в порядке, установленном постановлением Правительства Рязанской области от 31.03.2017 № 56, в случае неисполнения муниципальным образованием обязательства, предусмотренного соглашением о предоставлении субсидии, по достижению значений показателей результативности использования субсидии (далее – возврат средств в областной бюджет);

- исполнение муниципальным образованием в течение двух лет, предшествующих году получения субсидии, условия предоставления субсидий о возврате средств в областной бюджет;»;

дополнить новым абзацем двадцать четвертым следующего содержания:

«Субсидии бюджетам муниципальных образований Рязанской области предоставляются на основании соглашения, заключенного главным распорядителем бюджетных средств с получателем субсидии, в течение 15 рабочих дней, следующих за днем вступления в силу нормативного правового акта Правительства Рязанской области о распределении субсидии бюджетам муниципальных образований. Соглашение о предоставлении субсидий заключается по форме, утверждаемой главным распорядителем бюджетных средств.»;

- разделы 5 «Система программных мероприятий», 6 «Целевые индикаторы эффективности исполнения подпрограммы» изложить в новой редакции согласно приложению № 8 к настоящему постановлению;

11) в приложении № 10 к государственной программе:

- в разделе 3 «Ресурсное обеспечение подпрограммы»:

в абзаце первом цифры «576397,6678», «550135,9678», «26261,7» заменить соответственно цифрами «695535,12947», «660769,82947», «34765,3»;

в абзацах втором - четвертом слово «федерального» заменить словом «областного»;

в абзаце шестом цифры «81274,48705», «72520,58705», «8753,9» заменить соответственно цифрами «185082,29105», «176642,09105», «8440,2»;

в абзаце седьмом цифры «56612,89452», «47858,99452», «8753,9» заменить соответственно цифрами «57928,21449», «49250,11449», «8678,1»;

абзац восьмой изложить в следующей редакции:

«2020 год – 61176,3377 тыс. рублей (52283,2377 тыс. рублей – средства областного бюджета, 8893,1 тыс. рублей – средства федерального бюджета);»;



в абзацах девятом - тринадцатом слово «федерального» заменить словом «областного»;

- в разделе 4 «Механизм реализации подпрограммы»:

дополнить новыми абзацами первым - четвертым следующего содержания:

«Подпрограмма реализуется в виде комплекса мероприятий, взаимосвязанных между собой и направленных на решение поставленных задач.

Главный распорядитель бюджетных средств:

- обеспечивает результативность, адресность и целевой характер использования бюджетных средств;

- обеспечивает соблюдение получателями субсидий условий, целей и порядка, установленных при их предоставлении.»;

дополнить новыми абзацами пятым - тридцать пятым следующего содержания:

«Финансовое обеспечение программного мероприятия, предусмотренного пунктом 1.5 раздела 5 «Система программных мероприятий» настоящей подпрограммы, которое предусматривает участие органов местного самоуправления муниципальных образований Рязанской области, осуществляется за счет предоставления бюджетам муниципальных районов и (или) городских округов субсидий из областного бюджета на реализацию мероприятия подпрограммы.

Субсидии муниципальным районам (городским округам) распределяются в пределах доведенных лимитов бюджетных обязательств.

Субсидии муниципальным районам (городским округам) из областного бюджета на реализацию программного мероприятия, предусмотренного пунктом 1.5 раздела 5 «Система программных мероприятий» настоящей подпрограммы, предоставляются при соблюдении следующих условий:

- условий, предусмотренных абзацами вторым, третьим пункта 1 постановления Правительства Рязанской области от 31.03.2017 № 56 «О некоторых вопросах предоставления субсидий местным бюджетам из областного бюджета» (далее – постановление Правительства Рязанской области от 31.03.2017 № 56);

- наличие утвержденной в установленном порядке муниципальной программы, направленной на достижение цели, соответствующей настоящей подпрограмме, и предусматривающей аналогичное мероприятие;

- возврат средств в областной бюджет осуществляется в порядке, установленном постановлением Правительства Рязанской области от 31.03.2017 № 56, в случае неисполнения муниципальным образованием обязательства, предусмотренного соглашением о предоставлении субсидии, по достижению значений показателей результативности использования субсидии (далее – возврат средств в областной бюджет);

- исполнение муниципальным образованием в течение двух лет, предшествующих году получения субсидии, условия предоставления субсидий о возврате средств в областной бюджет;



- наличие работников, состоящих в трудовых отношениях с муниципальными образовательными учреждениями (организациями) соответствующего муниципального района (городского округа), оплата труда которых не обеспечивается за счет субвенций местным бюджетам, предусмотренных пунктом 3 части 1 статьи 8 Федерального закона от 29.12.2012 № 273-ФЗ «Об образовании в Российской Федерации», и в отношении которых не выполняется требование части третьей статьи 133 Трудового кодекса Российской Федерации (далее – работник образования);

- наличие расчета субсидии из областного бюджета исходя из численности работников образования, месячной заработной платы отдельного работника образования, размер которой не соответствует требованию части третьей статьи 133 Трудового кодекса Российской Федерации, количества месяцев текущего года, в течение которых необходимо повысить месячную заработную плату отдельного работника образования до значения минимального размера оплаты труда (по состоянию на дату подачи заявки муниципального района (городского округа) на участие в отборе муниципальных образований на предоставление субсидии из областного бюджета (далее – отбор).

Критерием отбора муниципальных районов (городских округов) для предоставления субсидий на реализацию программного мероприятия, предусмотренного пунктом 1.5 раздела 5 «Система программных мероприятий» настоящей подпрограммы, является:

- наличие муниципального образовательного учреждения (организации) соответствующего муниципального района (городского округа), финансовое обеспечение деятельности которого осуществляется за счет средств соответствующего местного бюджета либо финансовое обеспечение выполнения муниципальных заданий которого осуществляется за счет средств соответствующего местного бюджета.

При предоставлении субсидий из областного бюджета в текущем финансовом году бюджетам муниципальных районов (городских округов) на реализацию мероприятия, предусмотренного пунктом 1.5 раздела 5 «Система программных мероприятий» настоящей подпрограммы, применяется следующая методика расчета:

- общий объем субсидий, предоставляемых бюджетам муниципальных районов (городских округов), равен сумме субсидий бюджетам отдельных муниципальных районов и (или) городских округов;

- общий объем субсидий бюджету отдельного муниципального района (городского округа) (S) равен сумме выделенных бюджетных ассигнований на отдельного работника образования;

- расчет выделенных бюджетных ассигнований на отдельного работника образования определяется по формуле (S_i):

$$S_i = (MPOT - 3_{\text{кобi}}) \times M \times B,$$

где:



S_i - выделенные бюджетные ассигнования на отдельного работника образования;

$MPOТ$ - минимальный размер оплаты труда, установленный в соответствии с федеральным законом, рублей (на дату подачи заявки муниципального района (городского округа) на участие в отборе);

$Z_{\text{кoбi}}$ - месячная заработная плата отдельного работника образования, которая ниже значения $MPOТ$, рублей (по данным органов местного самоуправления, осуществляющих полномочия в сфере образования, на дату подачи заявки муниципального района (городского округа) на участие в отборе);

M - количество месяцев текущего года, в течение которых необходимо повысить месячную заработную плату отдельного работника образования до значения $MPOТ$;

B - коэффициент, учитывающий отчисления по страховым взносам, установленным в соответствии с главой 34 Налогового кодекса Российской Федерации, а также по страховым взносам на обязательное социальное страхование от несчастных случаев на производстве и профессиональных заболеваний в размере, установленном законодательством Российской Федерации, для расчета равен 1,302.

В случае, если общий объем субсидий из областного бюджета, предоставляемый в текущем финансовом году бюджетам муниципальных районов (городских округов) на реализацию программного мероприятия, предусмотренного пунктом 1.5 раздела 5 «Система программных мероприятий» настоящей подпрограммы, больше бюджетных ассигнований, предусмотренных в областном бюджете на указанные цели (C), расчет субсидий бюджетам отдельных муниципальных районов (городских округов) ($S1$) осуществляется по формуле:

$$S1 = S \times K,$$

где:

K – коэффициент бюджетной обеспеченности, который определяется по формуле:

$$K = C/S,$$

где:

S – общий объем субсидий бюджету отдельного муниципального района (городского округа);

C – бюджетные ассигнования, предусмотренные в областном бюджете на реализацию программного мероприятия, предусмотренного пунктом 1.5 раздела 5 «Система программных мероприятий» настоящей подпрограммы».

Порядок проведения отбора муниципальных образований для предоставления субсидий из областного бюджета на реализацию программного мероприятия, предусмотренного пунктом 1.5 раздела 5 «Система программных мероприятий» настоящей подпрограммы, устанавливается Минобразованием Рязанской области.

Распределение субсидий местным бюджетам в разрезе муниципальных образований, мероприятий, объемов финансирования утверждается



постановлением Правительства Рязанской области по результатам отбора, проведенного Минобразованием Рязанской области.

Субсидии местным бюджетам предоставляются на основании соглашения, заключенного главным распорядителем бюджетных средств с муниципальными образованиями – получателями субсидии, в течение 20 рабочих дней, следующих за днем вступления в силу нормативного правового акта Правительства Рязанской области о распределении субсидии местным бюджетам.

Соглашение заключается по форме, утверждаемой главным распорядителем бюджетных средств.

Условиями расходования субсидий являются выполнение обязательств по софинансированию и расходованию в соответствии с целью предоставления субсидии.»;

разделы 5 «Система программных мероприятий», 6 «Целевые индикаторы эффективности исполнения подпрограммы» изложить в новой редакции согласно приложению № 9 к настоящему постановлению;

12) в приложении № 11 к государственной программе:

- в разделе 3 «Ресурсное обеспечение подпрограммы»:

в абзаце первом цифры «3672174,77046», «3642198,57046» заменить соответственно цифрами «3650797,20818», «3620821,00818»;

в абзаце пятом цифры «296924,52104» заменить цифрами «317359,09855»;

в абзаце шестом цифры «307409,99719» заменить цифрами «310335,48719»;

в абзаце седьмом цифры «368218,1» заменить цифрами «323480,47021»;

- таблицу «Распределение средств областного бюджета, необходимых для реализации мероприятий подпрограммы, в разбивке по главным распорядителям подпрограммы» изложить в следующей редакции:

«Распределение средств областного бюджета,
необходимых для реализации мероприятий подпрограммы,
в разбивке по главным распорядителям подпрограммы

№ п/п	Главные распорядители	Источники финансирования	Объем финансирования (тыс. руб.)												
			всего	в том числе по годам											
				2015	2016	2017	2018	2019	2020	2021	2022	2023	2024	2025	
1	2	3	4	5	6	7	8	9	10	11	12	13	14	15	

1	2	3	4	5	6	7	8	9	10	11	12	13	14	15
1.	Минобразование Рязанской области	областной бюджет	1912572,84675	150293,30537	162557,30042	180729,32799	192491,66018	197243,08307	205297,66972	164792,1	164792,1	164792,1	164792,1	164792,1
2.	Минсоцзащиты Рязанской области	областной бюджет	334975,51845	102857	112719,6	119398,91845	0	0	0	0	0	0	0	0
		федеральный бюджет	29976,2	0	29976,2	0	0	0	0	0	0	0	0	0
3.	МТСЗН Рязанской области	областной бюджет	1373272,64298	0	0	0	124867,43837	113092,40412	118182,80049	203426	203426	203426	203426	203426
Итого, в том числе:			3650797,20818	253150,30537	305253,10042	300128,24644	317359,09855	310335,48719	323480,47021	368218,1	368218,1	368218,1	368218,1	368218,1
		областной бюджет	3620821,00818	253150,30537	275276,90042	300128,24644	317359,09855	310335,48719	323480,47021	368218,1	368218,1	368218,1	368218,1	368218,1
		федеральный бюджет	29976,2	0	29976,2	0	0	0	0	0	0	0	0	0

- разделы 5 «Система программных мероприятий», 6 «Целевые индикаторы эффективности исполнения подпрограммы» изложить в новой редакции согласно приложению № 10 к настоящему постановлению;

13) в приложении № 12 к государственной программе:

- в разделе 3 «Ресурсное обеспечение подпрограммы»:



в абзаце первом цифры «60655,21585» заменить цифрами «55846,26585»;

в абзаце седьмом цифры «7654» заменить цифрами «2845,05»;

таблицу «Распределение средств областного бюджета, необходимых для реализации мероприятий подпрограммы, в разбивке по главным распорядителям подпрограммы» изложить в следующей редакции:

«Распределение средств областного бюджета,
необходимых для реализации мероприятий подпрограммы,
в разбивке по главным распорядителям подпрограммы

№ п/п	Главные распорядители	Объем финансирования (тыс. руб.)											
		всего	в том числе по годам										
			2015	2016	2017	2018	2019	2020	2021	2022	2023	2024	2025
1	2	3	4	5	6	7	8	9	10	11	12	13	14
1.	Министерство образования Рязанской области	1752,31585	722,91585	513,7	515,7	0	0	0	0	0	0	0	0
2.	Министерство образования и молодежной политики Рязанской области	15660,1	0	0	0	1136,7	1136,7	1136,7	2450	2450	2450	2450	2450
3.	Минздрав Рязанской области	18263,25	1670	1462,65	1462,65	1462,65	1462,65	1462,65	1856	1856	1856	1856	1856
4.	Минсоцзащиты Рязанской области	764,4	273	245,7	245,7	0	0	0	0	0	0	0	0
5.	Министерство труда и социальной защиты населения Рязанской области	5822,1	0	0	0	245,7	245,7	245,7	1017	1017	1017	1017	1017
6.	Министерство по делам территорий и информационной политике Рязанской области	6660	0	0	0	0	0	0	1332	1332	1332	1332	1332



1	2	3	4	5	6	7	8	9	10	11	12	13	14
7.	Министерство культуры и туризма Рязанской области	3695	0	0	0	0	0	0	739	739	739	739	739
8.	Министерство молодежной политики, физической культуры и спорта Рязанской области	1929,1	690	621	618,1	0	0	0	0	0	0	0	0
9.	Главное управление ЗАГС Рязанской области	1300	0	0	0	0	0	0	260	260	260	260	260
	Итого	55846,26585	3355,91585	2843,05	2842,15	2845,05	2845,05	2845,05	7654	7654	7654	7654	7654»

разделы 5 «Система программных мероприятий», 6 «Целевые индикаторы эффективности исполнения подпрограммы» изложить в новой редакции согласно приложению № 11 к настоящему постановлению;

14) в приложении № 13 к государственной программе:

- в строке «Объемы и источники финансирования подпрограммы» паспорта подпрограммы цифры «14809589,97379», «1068699,67379» заменить соответственно цифрами «14829104,00179», «1088213,70179»;

- в разделе 4 «Финансовое обеспечение подпрограммы»:

в абзацах седьмом, восьмом цифры «14809589,97379», «1068699,67379» заменить соответственно цифрами «14829104,00179», «1088213,70179»;

таблицу «Распределение средств областного и федерального бюджетов, необходимых для реализации мероприятий подпрограммы, в разбивке по главным распорядителям подпрограммы» изложить в следующей редакции:

**«Распределение
средств областного и федерального бюджетов, необходимых
для реализации мероприятий подпрограммы, в разбивке
по главным распорядителям подпрограммы**

№ п/п	Главные распорядители	Источник финансиро- вания	Объем финансирования (тыс. рублей)										
			всего	в том числе по годам									
				2016	2017	2018	2019	2020	2021	2022	2023	2024	2025
1	2	3	4	5	6	7	8	9	10	11	12	13	14
1.	Минобразование Рязанской области	областной бюджет	2851300	6000	6000	20000	6000	6000	245400	424200	490100	780800	866800



1	2	3	4	5	6	7	8	9	10	11	12	13	14
2.	Минстрой Рязанской области	областной бюджет	10981230,00179	216148	307170,37379	248188,528	207398,1	218925	2032700	2559000	1729800	2252000	1209900
		в том числе областной бюджет в рамках под- программы «Социальное развитие населенных пунктов» государст- венной программы Рязанской области «Социальное и эконо- мическое развитие населенных пунктов в 2015-2020 годах»	216148	216148	0	0	0	0	0	0	0	0	0
		федеральный бюджет	1722171,7	509449,7	323428,3	177426,5	311976,7	399890,5					
		в том числе федеральный бюджет в рамках под- программы «Социальное развитие населенных пунктов» государст- венной программы Рязанской «Социальное и эконо- мическое развитие населенных пунктов в 2015-2020 годах»	509449,7	509449,7	0	0	0	0	0	0	0	0	0»

- приложения № 1, 2, 3 к подпрограмме 13 «Создание новых мест в общеобразовательных организациях в соответствии с прогнозируемой потребностью и современными условиями обучения на 2016-2025 годы» изложить в новой редакции соответственно согласно приложениям № 12, 13, 14 к настоящему постановлению;

15) в приложении № 14 к государственной программе:

- в разделе 3 «Ресурсное обеспечение подпрограммы»:

в абзаце первом цифры «23852,2288» заменить цифрами «21195,69547»;

в абзаце втором цифры «6788,8644» заменить цифрами «6906,87619»;

в абзаце третьем цифры «6882,8644» заменить цифрами «7029,60964»;

в абзаце четвертом цифры «10180,5» заменить цифрами «7259,20964»;

- разделы 5 «Система программных мероприятий», 6 «Целевые индикаторы эффективности исполнения подпрограммы» изложить в новой редакции согласно приложению № 15 к настоящему постановлению;

приложение к подпрограмме 14 «Создание условий для развития, социализации и самореализации молодежи» признать утратившим силу;

16) в приложении № 16 к государственной программе:

- в разделе 3 «Ресурсное обеспечение подпрограммы»:

в абзаце первом цифры «18496,07363» заменить цифрами «20799,21107»;

в абзаце втором цифры «5452,06405» заменить цифрами «7389,25047»;

в абзаце третьем цифры «5533,10958» заменить цифрами «6489,92313»;

в абзаце четвертом цифры «7510,9» заменить цифрами «6920,03747»;

- разделы 5 «Система программных мероприятий», 6 «Целевые индикаторы эффективности исполнения подпрограммы» изложить в новой редакции согласно приложению № 16 к настоящему постановлению;

приложение к подпрограмме 16 «Совершенствование системы патриотического воспитания» признать утратившим силу.

2. Настоящее постановление вступает в силу со дня его подписания.

Губернатор Рязанской области



Н.В. Любимов

Приложение № 1

к постановлению Правительства
Рязанской области
от 07.03.2018 № 43

«5. Система программных мероприятий

№ п/п	Программные мероприятия, обеспечивающие выполнение задачи	Главные распорядители	Исполнители	Источники финансирования	Объем финансирования (тыс. руб.)												Ожидаемый результат		
					в том числе по годам														
					2014	2015	2016	2017	2018	2019	2020	2021	2022	2023	2024	2025			
1	Задача 1. Формирование образовательной сети и финансово-экономических механизмов, обеспечивающих равный доступ населения к услугам общего образования, в том числе:	Мин-образовани-е Рязанской области	Мин-образовани-е Рязанской области	бюджет	9	7	8	6	10	11	12	13	14	15	16	17	18	19	увеличение доли детей дошкольного возраста (1,5-7 лет), охваченных всеми формами дошкольного образования, до 76%;
						32722360,88405	1916199,5	1940758,05091	1958962,00111	2124473,42686	2249819,20546	2306426,97567	2458497,72404	3553444,8	3553444,8	3553444,8	3553444,8	3553444,8	3553444,8

1	2	3	4	5	9	7	8	6	10	11	12	13	14	15	16	17	18	19
1.1.	Предоставление субсидий муниципальным образованиям Рязанской области на создание дополнительных мест для детей дошкольного возраста в образовательных организациях за счет внутреннего резерва помещений, в том числе для детей в возрасте от 1,5 до 3 лет	Мин-обла-сти Рязан-ской обла-сти	Мин-обла-сти Рязан-ской обла-сти	об-ласт-ной бюд-жет	139610,275	12500	12500	10 522,055	10 522,055	10 522,055	10 522,055	10 522,055	12400	12400	12400	12400	12400	сохранение доли детей школьного возраста, обучающихся в частных дошкольных образовательных организациях, ежегодно на уровне не менее 1,5%;
1.2.	Предоставление субвенций бюджетам муниципальных районов (городских округов) на обеспечение государственных гарантий реализации прав на получение общедоступного и бесплатного дошкольного образования в муниципальных дошкольных образовательных организациях, включая расходы на оплату труда, приобретение учебников и учебных пособий, средств обучения, игр, игрушек (за исключением расходов на содержание зданий и оплату коммунальных услуг)	Мин-обла-сти Рязан-ской обла-сти	Мин-обла-сти Рязан-ской обла-сти	об-ласт-ной бюд-жет	30890093,69633	1791454	1829607,84542	1835445,25583	1932226,72007	2041774,5456	2149882,24397	2299799,08544	3401980,8	3401980,8	3401980,8	3401980,8	3401980,8	сохранение доли родителей, воспользовавшихся правом на компенсацию родительской платы за присмотр и уход за детьми в образовательных организациях, реализующих образовательную программу дошкольного образования, ежегодно на уровне не менее 87%; уменьшение доли

1	2	3	4	5	6	7	8	9	10	11	12	13	14	15	16	17	18	19
1.3.	Предоставление субвенций бюджетам муниципальных районов (городских округов) на реализацию Закона Рязанской области «О наделении органов местного самоуправления отдельными государственными полномочиями Рязанской области по исполнению мер социальной поддержки, направленных на воспитание и обучение детей-инвалидов дошкольного возраста в образовательных учреждениях, реализующих основную общеобразовательную программу дошкольного образования»	Мин-образование Рязанской области	Мин-образование Рязанской области	областной бюджет	7610,2	7610,2	0	0	0	0	0	0	0	0	0	0	0	дошкольных образовательных организаций, требующих проведения ремонтных работ, до 19,1%; сохранение соотношения средней заработной платы врачей и иных работников, имеющих высшее медицинское (фармацевтическое) или иное высшее профессиональное образование, предоставляющих медицинские

1	2	3	4	5	9	7	8	6	10	11	12	13	14	15	16	17	18	19
1.4.	Предоставление субвенций бюджетам муниципальных районов (городских округов) на реализацию Закона Рязанской области «О наделении органов местного самоуправления отдельными государственными полномочиями Рязанской области по финансовому обеспечению получения дошкольного образования в частных дошкольных образовательных организациях»	Мин-обла-сти Рязан-ской обла-сти	Мин-обла-сти Рязан-ской обла-сти	бю-джетной обла-сти	362634,67139	21646,4	22461,48362	22791,40612	25615,74502	28047,58957	29631,07008	31784,97698	36131,2	36131,2	36131,2	36131,2	36131,2	услуги (обеспечивающих представленные медицинских услуг) в дошкольных образовательных организациях, и средней заработной платы в регионе ежегодно на уровне не менее 116,1%; сохранение соотношения средней заработной платы среднего медицинского (фармацевтического) персонала, обеспечивающего предоставление медицинских услуг) в дошкольных образовательных организациях и средней заработной платы в регионе ежегодно на уровне не менее 79,2%
1.5.	Предоставление субвенций бюджетам муниципальных районов (городских округов) на реализацию Закона Рязанской области «О наделении органов местного самоуправления отдельными государственными полномочиями Рязанской области по выплате компенсации родительской платы за присмотр и уход за детьми в образовательных организациях, реализующих образовательную программу дошкольного образования»	Мин-обла-сти Рязан-ской обла-сти	Мин-обла-сти Рязан-ской обла-сти	бю-джетной обла-сти	1147769,97266	69048,2	76188,72187	86203,83416	110095,39677	116391,60662	116391,60662	116391,60662	91411,8	91411,8	91411,8	91411,8	91411,8	

1	2	3	4	5	6	7	8	9	10	11	12	13	14	15	16	17	18	19
1.6.	Предоставление субсидий муниципальным образованиям Рязанской области на проведение ремонтных работ в дошкольных образовательных организациях	Мин-об-ра-зо-ва-ние Рязан-ской обла-сти	Мин-об-ра-зо-ва-ние Рязан-ской обла-сти	об-ласт-ной бюд-жет	123365,5	5760,5	0	0	30000	30000	0	0	11521	11521	11521	11521	11521	11521
1.7.	Предоставление субсидий бюджетам муниципальных районов (городских округов) на повышение заработной платы отдельным категориям работников муниципальных дошкольных образовательных организаций в соответствии с указами Президента Российской Федерации	Мин-об-ра-зо-ва-ние Рязан-ской обла-сти	Мин-об-ра-зо-ва-ние Рязан-ской обла-сти	об-ласт-ной бюд-жет	35278,76867	8180,2	0	0	8014,61	19 083,95867	0	0	0	0	0	0	0	0
1.8.	Предоставление субсидий муниципальным образованиям Рязанской области на приобретение зданий и помещений для организации предоставления дошкольного образования по образовательным программам в муниципальных образовательных организациях, в том числе для детей в возрасте от 1,5 до 3 лет	Мин-об-ра-зо-ва-ние Рязан-ской обла-сти	Мин-об-ра-зо-ва-ние Рязан-ской обла-сти	об-ласт-ной бюд-жет	15997,8	0	0	3999,45	7998,9	3999,45	0	0	0	0	0	0	0	0

1	2	3	4	5	6	7	8	9	10	11	12	13	14	15	16	17	18	19
	Задача 2. Модернизация содержания образования и образовательной среды для обеспечения готовности выпускников общеобразовательных организаций к дальнейшему обучению и деятельности в высокотехнологичной экономике, в том числе:	Мин-образова-ние Рязан-ской обла-сти			91381214,78214	5220421,06333	5266657,56567	5352 345,45674	5676752,97294	6018246,15433	6326563,78914	6751677,77999	10153710	10153710	10153710	10153710	10153710	увеличение доли муниципальных систем общего образования, в которых разработаны и реализуются мероприятия по повышению качества
2.1.	Субсидии государственным образовательным организациям на иные цели на проведение мониторинговых исследований учебных результатов и контингента, обучающихся в общеобразовательных организациях	Мин-образова-ние Рязан-ской обла-сти	госу-дар-ствен-ные обра-зова-тель-ные орга-низа-ции	об-ласт-ной бюд-жет	1050	0	0	0	0	550	0	0	100	100	100	100	100	образованя в общеобразователь-ных организациях, показавших низкие образовательные результаты по итогам учебного года, и в общеобразователь-ных организациях,

1	2	3	4	5	6	7	8	9	10	11	12	13	14	15	16	17	18	19
2.2.	Субсидии государственным образовательным организациям на иные цели на разработку методических рекомендаций для педагогических работников, проводящих дополнительные занятия с детьми, сталкивающимися со сложностями в освоении школьных предметов	Мин-обла-сти	Мин-госу-дар-ствен-ные обра-зова-тель-ные орга-низа-ции	об-ласт-ной бюд-жет	50	0	0	0	0	0	0	0	10	10	10	10	10	функционирующих в неблагоприятных социальных условиях, в общем количестве муниципальных систем общего образования, до 100%; увеличение доли общеобразователь-ных организаций, отвечающих современным требованиям, до 85,4%;
2.3.	Повышение качества образования в школах с низкими результатами обучения и в школах, функционирующих в неблагоприятных социальных условиях, путем реализации региональных проектов и распространения их результатов, в том числе:	Мин-обла-сти	Мин-обла-сти Рязан-ской обла-сти	об-ласт-ной бюд-жет федераль-ный бюд-жет	14708,3 1463,7	0	0	0	0	258,3 1463,7	0	0	2890	2890	2890	2890	2890	увеличение доли общеобразователь-ных организаций, осуществляющих углубленное изучение математики, до 1,5%; увеличение доли общеобразователь-ных организаций, включенных в единое
	субсидии муниципальным образованиям Рязанской области на реализацию мероприятий по повышению качества образования в общеобразовательных	Мин-обла-сти	Мин-обла-сти Рязан-ской	об-ласт-ной бюд-жет	189,0	0	0	0	0	189,0	0	0	0	0	0	0	0	единое

1	2	3	4	5	6	7	8	9	10	11	12	13	14	15	16	17	18	19
	организациях (школах) с низкими результатами обучения и в общеобразовательных организациях (школах), функционирующих в неблагоприятных социальных условиях	области	области	федеральный бюджет	1071,0	0	0	0	0	1071,0	0	0	0	0	0	0	0	информационное образовательное пространство, до 100%; сохранение доли общеобразовательных организаций, участвующих в автоматизированной обработке экзаменационных материалов, ежегодно на уровне 100%; сохранение доли работников образовательных организаций, привлекаемых к проведению ЕГЭ, которым выплачивается компенсация за работу по подготовке и проведению ЕГЭ, ежегодно на уровне
2.4.	Предоставление субсидий муниципальным образованиям Рязанской области на приобретение транспортных средств для перевозки детей (в соответствии с требованиями ГОСТ Р 51160-98)	Министерство образования Рязанской области	Министерство образования Рязанской области	областной бюджет	55760	3280	3280	3280	3280	3280	3280	3280	6560	6560	6560	6560	6560	сохранение доли работников образовательных организаций, привлекаемых к проведению ЕГЭ, которым выплачивается компенсация за работу по подготовке и проведению ЕГЭ, ежегодно на уровне
2.5.	Субсидии государственным образовательным организациям на иные цели на реализацию комплекса мер по развитию математического образования в общеобразовательных организациях Рязанской области (учебно-методическая деятельность и организация участия обучающихся в межрегиональных физико-математических мероприятиях)	Министерство образования Рязанской области	государственные образовательные организации	областной бюджет	300	0	0	0	0	0	0	0	60	60	60	60	60	сохранение доли работников образовательных организаций, привлекаемых к проведению ЕГЭ, которым выплачивается компенсация за работу по подготовке и проведению ЕГЭ, ежегодно на уровне

1	2	3	4	5	6	7	8	9	10	11	12	13	14	15	16	17	18	19	
2.6.	Обеспечение функционирования автоматизированной информационной системы «Электронная школа Рязанской области» и формирование на ее основе единого информационного образовательного пространства региона	Мин-об-р-ова-ние Рязан-ской обла-сти	Мин-об-р-ова-ние Рязан-ской обла-сти	об-ласт-ной бюд-жет	53039,52606	1500	1500	0	7651,607	3582	3582	3582	1500	1500	1500	1500	0	100%; увеличение доли пунктов проведения ЕГЭ, обеспеченных стационарными металлодетекторами, до 100%; увеличение доли пунктов проведения ЕГЭ с онлайн-видеонаблюдением до 100%; сохранение доли обучающихся, освоивших основные общеобразовательные программы в государственных образовательных	
2.7.	Развитие и обеспечение функционирования государственной информационной системы Рязанской области в сфере образования «Электронное образование Рязанской области» (оплата услуг по ее администрированию, настройке, заполнению, обучению специалистов, а также услуг, связанных с работками в области защиты информации)	Мин-об-р-ова-ние Рязан-ской обла-сти	Мин-об-р-ова-ние Рязан-ской обла-сти	об-ласт-ной бюд-жет	8613,06006	1400	17128,859	0	0	0	0	0	0	0	0	0	0	0	1500

1	2	3	4	5	6	7	8	9	10	11	12	13	14	15	16	17	18	19	
2.8.	Субсидии государственным образовательным организациям на иные цели на приобретение программного обеспечения и оборудования для организационного и технологического проведения государственной итоговой аттестации	Мин-образовани-е Рязан-ской обла-сти	госу-дар-ствен-ные обра-зова-тель-ные орга-низа-ции	об-ласт-ной бюд-жет	750	0	0	0	0	0	0	0	150	150	150	150	150	организациях, ежегодно на уровне 100%; сохранение доли детей, которым обеспечена возможность получения общедоступного и бесплатного начального общего, основного общего, среднего общего образования в муниципальных общеобразовательных организациях, в общей численности детей, нуждающихся в обучении, ежегодно на уровне 100%; сохранение доли детей, которым обеспечена возможность получения общедоступного и бесплатного	
2.9.	Выплата компенсации за работу по подготовке и проведению ЕГЭ работникам образовательных организаций, привлекаемых к проведению ЕГЭ	Мин-образовани-е Рязан-ской обла-сти	Мин-образовани-е Рязан-ской обла-сти	об-ласт-ной бюд-жет	64492,08239	3972,26333	3941,86616	3887,58243	7947,88428	10 000	6 540,30775	5 437,17844	4553	4553	4553	4553	4553	основного общего, среднего общего образования в муниципальных общеобразовательных организациях, в общей численности детей, нуждающихся в обучении, ежегодно на уровне 100%;	
2.10.	Приобретение стационарных металлодетекторов и оказание услуги по обеспечению онлайн-видеонаблюдения пунктов проведения экзамена в рамках организации государственной итоговой аттестации	Мин-образовани-е Рязан-ской обла-сти	Мин-образовани-е Рязан-ской обла-сти	об-ласт-ной бюд-жет	39576,4291	0	8316,13384	6859,50000	6100,79526	6100	6100	6100	0	0	0	0	0	0	нуждающихся в обучении, ежегодно на уровне 100%; сохранение доли детей, которым обеспечена возможность получения общедоступного и бесплатного

1	2	3	4	5	6	7	8	9	10	11	12	13	14	15	16	17	18	19
2.11.	Приобретение оргтехники и средств подавления сигналов подвижной связи в рамках организации государственной итоговой аттестации	Мин-образовани-е Рязан-ской обла-сти	Мин-образовани-е Рязан-ской обла-сти	бюджет	7029,99035	0	0	2215,46081	238761,23636	247 594,90635	255 695,80751	269 602,65807	388264,6	388264,6	388264,6	388264,6	388264,6	начального общего, основного общего, среднего общего образования в частных общеобразовательных организациях, в общей численности детей, желающих получить общее образование в частных образовательных организациях, ежегодно на уровне 100%; увеличение оснащенности пунктов
2.12.	Реализация основных общеобразовательных программ; содержание и воспитание обучающихся (воспитанников), проживающих в образовательных организациях, за исключением детей-сирот и детей, оставшихся без попечения родителей; содержание, воспитание, защита прав и законных интересов детей-сирот и детей, оставшихся без	Мин-образовани-е Рязан-ской обла-сти	госу-дар-ствен-ные обра-зова-тель-ные орга-низации	бюджет	3651491,56751	226354,10000	227004,42959	245155,42963	238761,23636	247 594,90635	255 695,80751	269 602,65807	388264,6	388264,6	388264,6	388264,6	388264,6	численности детей, желающих получить общее образование в частных образовательных организациях, ежегодно на уровне 100%; увеличение оснащенности пунктов

1	2	3	4	5	6	7	8	9	10	11	12	13	14	15	16	17	18	19
	<p>получения родителей, находящихся на полном государственном обеспечении; подготовка граждан, выразивших желание стать опекунами или попечителями несовершеннолетних граждан либо принять детей, оставшихся без попечения родителей, в семью на воспитание в иных установленных семейным законодательством формах (школы-интернаты)</p>	Мин-обла-сти	Мин-обла-сти	Рязан-ской обла-сти	87151054,84051	4963447,6	4986462,01232	5062159,78005	5382454,77647	5714226,44277	6024265,00044	6436172,22846	9716373,4	9716373,4	9716373,4	9716373,4	9716373,4	проведения ЕГЭ сканерами для выполнения сканирования экзаменационных работ участников ЕГЭ в пунктах проведения экзаменов в день проведения экзамена ежегодно не менее чем на 10%;
2.13.	<p>Предоставление субвенций бюджетам муниципальных районов (городских округов) на обеспечение государственных гарантий реализации прав на получение общедоступного и бесплатного дошкольного, начального общего, основного общего, среднего общего образования в муниципальных общеобразовательных организациях, обеспечение дополнительного образования детей в муниципальных общеобразовательных</p>	Мин-обла-сти	Мин-обла-сти	Рязан-ской обла-сти	87151054,84051	4963447,6	4986462,01232	5062159,78005	5382454,77647	5714226,44277	6024265,00044	6436172,22846	9716373,4	9716373,4	9716373,4	9716373,4	9716373,4	увеличение оснащенности пунктов проведения ЕГЭ принтерами для использования технологии «Печать контрольных измерительных материалов в пунктах проведения экзаменов» ежегодно не менее

1	2	3	4	5	6	7	8	9	10	11	12	13	14	15	16	17	18	19
	организациях, включая расходы на оплату труда, приобретение учебников и учебных пособий, средств обучения, игр, игрушек (за исключением расходов на содержание зданий и оплату коммунальных услуг)	Мин- обра- зова- ние Рязан- ской обла- сти	Мин- обра- зова- ние Рязан- ской обла- сти	-го ласт- ной бюд- жет	323200,87177	20467,1	20524,26476	20174,64376	21135,67357	23778,80521	24707,47349	26167,91098	33249	33249	33249	33249	33249	чем на 10%; увеличение оснащенности пунктов проведения ЕГЭ автоматизирован- ными рабочими местами для применения технологий печати контрольных измерительных материалов в пунктах проведения экзаменов, сканирования экзаменационных материалов в пунктах проведения ЕГЭ, проведения раздела «Говорение» ЕГЭ по иностранным
2.14.	Предоставление субвенций бюджетам муниципальных районов (городских округов) на реализацию Закона Рязанской области «О наделении органов местного самоуправления отдельными государственными полномочиями Рязанской области по финансовому обеспечению получения дошкольного, начального общего, основного общего, среднего общего образования в частных общеобразовательных организациях»	Мин- обра- зова- ние Рязан- ской обла- сти	Мин- обра- зова- ние Рязан- ской обла- сти	-го ласт- ной бюд- жет	323200,87177	20467,1	20524,26476	20174,64376	21135,67357	23778,80521	24707,47349	26167,91098	33249	33249	33249	33249	33249	чем на 10%; увеличение оснащенности пунктов проведения ЕГЭ автоматизирован- ными рабочими местами для применения технологий печати контрольных измерительных материалов в пунктах проведения экзаменов, сканирования экзаменационных материалов в пунктах проведения ЕГЭ, проведения раздела «Говорение» ЕГЭ по иностранным

1	2	3	4	5	6	7	8	9	10	11	12	13	14	15	16	17	18	19
1	2.15. Развитие национально-региональной системы независимой оценки качества общего образования через реализацию пилотных региональных проектов и создание национальных механизмов оценки качества	Мин-об-р-а-з-о-в-а-н-и-е Рязан-ской обла-сти	Мин-об-р-а-з-о-в-а-н-и-е Рязан-ской обла-сти	Мин-об-р-а-з-о-в-а-н-и-е Рязан-ской обла-сти	бю-д-жет	0	0	0	2826,00000	2597,47046	2393,19995	1335,80404	0	0	0	0	0	языкам ежегодно не менее чем на 10%; увеличение и (или) обновление оснащенности регионального центра обработки информации техническим оборудованием для повышения скорости обработки экзаменационных материалов ежегодно не менее чем на 5%
				федеральный бюджет	6595	0	0	0	6595	0	0	0	0	0	0	0	0	

1	2	3	4	5	6	7	8	9	10	11	12	13	14	15	16	17	18	19
	Итого				124103575,6619	7136620,56333	7207415,61658	7311307,45785	7794631,39980	8266601,65979	8632990,76481	9210175,50403	13707154,8	13707154,8	13707154,8	13707154,8	13707154,8	
	В том числе:			жет бюд- ной ласт- -об	124095516,96619	7136620,56333	7207415,61658	7311307,45785	7794631,39980	8266601,65979	8632990,76481	9210175,50403	13707154,8	13707154,8	13707154,8	13707154,8	13707154,8	
				федеральный жет	8058,7	0,00000	0,00000	0,00000	6595	1463,7	0	0	0	0	0	0	0	


6. Целевые индикаторы эффективности исполнения подпрограммы

№ п/п	Целевой индикатор	Единица измерения	2012 год (базовый)												
			4	5	9	7	8	6	10	11	12	13	14	15	16
1.	Доля детей дошкольного возраста (1,5-7 лет), охваченных всеми формами дошкольного образования	3 процент детей в возрасте 1,5-7 лет от общего количества детей данной возрастной группы	74,2	74,6	74,8	74,8	75	75,2	75,3	75,4	75,5	75,6	75,7	75,8	76,0
2.	Доля детей дошкольного возраста, обучающихся в частных дошкольных образовательных организациях	процент от общего количества детей, обучающихся в дошкольных образовательных организациях	не менее 1,5	не менее 1,5	не менее 1,5	не менее 1,5	не менее 1,5	не менее 1,5	не менее 1,5	не менее 1,5	не менее 1,5	не менее 1,5	не менее 1,5	не менее 1,5	не менее 1,5
3.	Доля родителей, воспользовавшихся правом на компенсацию родительской платы за присмотр и уход за детьми в образовательных организациях, реализующих образовательную программу дошкольного образования	процент от общего количества родителей, воспитывающих детей в образовательных организациях, реализующих образовательную программу дошкольного образования	не менее 87	не менее 87	не менее 87	не менее 87	не менее 87	не менее 87	не менее 87	не менее 87	не менее 87	не менее 87	не менее 87	не менее 87	не менее 87
4.	Доля дошкольных образовательных организаций, требующих проведения ремонтных работ	процент от общего количества дошкольных образовательных организаций	25	23,2	23,2	23,2	21,8	21,8	21,8	21,3	20,7	20,1	19,7	19,5	19,1

1	2	3	4	5	6	7	8	9	10	11	12	13	14	15	16
5.	Соотношение средней заработной платы врачей и иных работников, имеющих высшее медицинское (фармацевтическое) или иное высшее профессиональное образование, предоставляющих медицинские услуги (обеспечивающих предоставление медицинских услуг) в дошкольных образовательных организациях, и средней заработной платы в регионе	процент	-	не менее 119,7	не менее 119,7	не менее 119,7	не менее 116,1	не менее 155,0	-	-	-	-	-	-	-
6.	Соотношение средней заработной платы среднего медицинского персонала (фармацевтического) персонала (персонала, обеспечивающего предоставление медицинских услуг) в дошкольных образовательных организациях и средней заработной платы в регионе	процент	не менее 61,5	не менее 72,7	не менее 72,7	не менее 72,7	не менее 79,2	не менее 95,9	-	-	-	-	-	-	-
7.	Доля муниципальных систем общего образования, в которых разработаны и реализуются мероприятия по повышению качества образования в общеобразовательных организациях, показавших низкие образовательные результаты по итогам учебного года, и в общеобразовательных организациях, функционирующих в неблагоприятных социальных условиях, в общем количестве муниципальных систем общего образования	процент от общего количества муниципальных систем общего образования	0	0	0	0	0	50	57	64	71	78	85	92	100
8.	Доля общеобразовательных организаций, отвечающих современным требованиям	процент от общего количества общеобразовательных организаций	38,5	59,5	59,5	59,9	60,3	61,8	63,5	65,3	75,8	76,2	77,8	79,2	85,4

1	2	3	4	5	6	7	8	9	10	11	12	13	14	15	16
9.	Доля общеобразовательных организаций, осуществляющих углубленное изучение математики	процент от общего количества общеобразовательных организаций	0	1	1	1	1	100	100	100	100	100	100	100	100
10.	Доля общеобразовательных организаций, включенных в единое информационное образовательное пространство	процент от общего количества общеобразовательных организаций	10	40	100	100	100	100	100	100	100	100	100	100	100
11.	Доля общеобразовательных организаций, участвующих в автоматизированной обработке экзаменационных материалов	процент от общего количества общеобразовательных организаций	100	100	100	100	100	100	100	100	100	100	100	100	100
12.	Доля работников образовательных организаций, привлекаемых к проведению ЕГЭ, которым выплачивается компенсация за работу по подготовке и проведению ЕГЭ	процент от общего количества работников образовательных организаций, привлекаемых к проведению ЕГЭ	100	100	100	100	100	100	100	100	100	100	100	100	100
13.	Доля пунктов проведения ЕГЭ, обеспеченных стационарными металлодетекторами	процент от общего количества пунктов проведения ЕГЭ	0	0	13	20	40	65	90	100	100	100	100	100	100
14.	Доля пунктов проведения ЕГЭ с онлайн-видеонаблюдением	процент от общего количества пунктов проведения ЕГЭ	0	0	80	100	100	100	100	100	100	100	100	100	100
15.	Доля обучающихся, освоивших основные общеобразовательные программы в государственных образовательных организациях	процент от общего количества обучающихся	100	100	100	100	100	100	100	100	100	100	100	100	100
16.	Доля детей, которым обеспечена возможность получения общедоступного и бесплатного начального общего, основного общего, среднего общего образования в муниципальных общеобразовательных организациях, в общей численности детей, нуждающихся в обучении	процент от общей численности детей, нуждающихся в обучении в муниципальных общеобразовательных организациях	100	100	100	100	100	100	100	100	100	100	100	100	100

1	2	3	4	5	6	7	8	9	10	11	12	13	14	15	16
17.	Доля детей, которым обеспечена возможность получения общедоступного и бесплатного начального общего, основного общего, среднего общего образования в частных общеобразовательных организациях, в общей численности детей, желающих получить общее образование в частных образовательных организациях	процент от общей численности детей, желающих получить общее образование в частных образовательных организациях	100	100	100	100	100	100	100	100	100	100	100	100	100
18.	Доля пунктов проведения ЕГЭ, оснащенных сканерами для выполнения сканирования экзаменационных работ участников ЕГЭ в пункте проведения экзаменов в день проведения экзамена	процент от общего количества пунктов проведения ЕГЭ	0	0	0	17	27	45	55	60	70	80	90	100	110
19.	Доля пунктов проведения ЕГЭ, оснащенных принтерами для использования технологий «Печать контрольных измерительных материалов в пункте проведения экзаменов»	процент от общего количества пунктов проведения ЕГЭ	0	0	0	17	27	45	55	60	70	80	90	100	110
20.	Доля пунктов проведения ЕГЭ, оснащенных автоматизированными рабочими местами для применения технологий печати контрольных измерительных материалов в пунктах проведения экзаменов, сканирования экзаменационных материалов в пунктах проведения ЕГЭ, проведения раздела «Говорение» ЕГЭ по иностранному языку	процент от общего количества пунктов проведения ЕГЭ	0	0	0	0	10	25	35	40	50	60	70	80	90
21.	Уровень оснащённости регионального центра обработки информации техническим оборудованием для повышения скорости обработки экзаменационных материалов	доля нового оборудования от общего количества технического оборудования, имеющегося в региональном центре обработки информации	0	0	0	0	5	12	16	20	25	30	35	40	45



Приложение № 2

к постановлению Правительства
Рязанской области
от 07.03.2018 № 43

«5. Система программных мероприятий»

№ п/п	Программные мероприятия, обеспечивающие выполнение задачи	Главные распорядители	Исполнители	Источники финансирования	Объем финансирования (тыс. руб.)											Ожидаемый результат			
					в том числе по годам														
					2014	2015	2016	2017	2018	2019	2020	2021	2022	2023	2024		2025		
1	2	3	4	5	9	7	8	6	10	11	12	13	14	15	16	17	18	19	
	Задача 1. Формирование эффективной территориально-отраслевой организации, ресурсов сети профессиональных образовательных организаций, ориентированной на потребности перспективных региональных рынков труда и всех категорий граждан, в том числе:	Мин-образова-ние Рязан-ской облас-ти	госу-дар-ствен-ные образо-ватель-ные органи-зации	бю-джет-ной об-ласт-и	17860208,47625	1070212,24	1040152,98978	1050322,47545	1107010,98685	1127319,92891	1184502,41184	1261378,94342	2003861,7	2003861,7	2003861,7	2003861,7	2003861,7	2003861,7	увеличение количества многофункциональных центров прикладных квалификаций до 5; увеличение доли учреждений профессионального образования, внедривших новые программы и модели профессионального образования, разработанные в рамках федеральной целевой программы развития образования на 2011-2015 годы, в общем количестве учреждений профессионального
1.1.	Субсидии государственным профессиональным образовательным организациям на иные цели на модернизацию учебного комплекса под создание многофункциональных центров прикладных квалификаций/учебных центров	Мин-обра-зова-ние Рязан-ской облас-ти	госу-дар-ствен-ные образо-ватель-ные органи-зации	бю-джет-ной об-ласт-и	85732	12112	18700	4840	7440	2640	0	0	8000	8000	8000	8000	8000	8000	

1	2	3	4	5	6	7	8	9	10	11	12	13	14	15	16	17	18	19	
1	профессиональных квалификаций, специализированных центров компетенций (приобретение оборудования, сооружения, программного обеспечения, ремонт зданий и помещений), развитие учебно-методической и материально-технической базы подготовки кадров с прикладными квалификациями в целях внедрения новых программ и моделей профессионального образования	Мин-образование Рязанской области	государственные образовательные организации	федеральный бюджет	61174,2	23241,7	37932,5	0	0	0	0	0	0	0	0	0	0	0	образования в Рязанской области до 60%; увеличение доли разработанных, апробированных и прошедших экспертизу с привлечением работодателей образовательных программ, направленных на освоение и (или) совершенствование профессиональной квалификации, включая оценочные, методические и учебные материалы, до 18,5%; увеличение доли педагогических работников, прошедших повышение квалификации и (или) стажировку на высокотехнологичных предприятиях отраслей, обеспечивающих модернизацию и техническое развитие страны и региона, до
1.2.	Субсидии государственным профессиональным образовательным организациям на иные цели на создание условий, способствующих повышению профессионального и личного потенциала работников государственных профессиональных образовательных организаций, включая повышение квалификации и (или) стажировку на высокотехнологичных предприятиях и связанные с этим затраты	Мин-образование Рязанской области	государственные образовательные организации	областной бюджет	1500	0	0	0	0	0	0	0	300	300	300	300	300	0	квалификации, включая оценочные, методические и учебные материалы, до 18,5%; увеличение доли педагогических работников, прошедших повышение квалификации и (или) стажировку на высокотехнологичных предприятиях отраслей, обеспечивающих модернизацию и техническое развитие страны и региона, до

1	2	3	4	5	9	7	8	6	10	11	12	13	14	15	16	17	18	19
1.3.	Реализация основных профессиональных образовательных программ среднего профессионального образования и основных программ профессионального обучения (государственные профессиональные образовательные организации)	Мин-обла-сти Рязан-ской области	госу-дар-ствен-ные образо-ватель-ные органи-зации	об-ласт-ной бюд-жет	17730663,0951	1030007,7	1021452,98978	1044982,47545	1098170,98685	1120572,98186	1180395,46479	1257271,99637	1995561,7	1995561,7	1995561,7	1995561,7	1995561,7	25%; сохранение доли обучающихся, успешно освоивших образовательные программы среднего профессионального образования в государственных профессиональных образовательных организациях, ежегодно на уровне не менее 90%; доведение доли инвалидов, принятых на обучение по программам среднего профессионального образования (по отношению к предыдущему году), до 103%; доведение доли студентов из числа инвалидов, обучающихся по программам среднего профессионального образования, выбывших по причине академической неуспеваемости, до 7%;
1.4.	Субсидии государственным образовательным организациям на иные цели на проведение текущего ремонта, приобретение материалов и основных средств, не относящихся к капитальным вложениям в объекты государственной собственности, с целью их подготовки к новому учебному году	Мин-обла-сти Рязан-ской области	госу-дар-ствен-ные образо-ватель-ные органи-зации	об-ласт-ной бюд-жет	28092,54	28092,54	0	0	0	0	0	0	0	0	0	0	0	
1.5.	Субсидии государственным профессиональным образовательным организациям на иные цели на создание базовых профессиональных образовательных организаций, обеспечивающих поддержку функционирования региональной системы инклюзивного среднего профессионального	Мин-обла-сти Рязан-ской области	госу-дар-ствен-ные образо-ватель-ные органи-зации	об-ласт-ной бюд-жет	3418,40587	0	0	500	1400	506,13529	506,13529	506,13529	0	0	0	0	0	

1	2	3	4	5	6	7	8	9	10	11	12	13	14	15	16	17	18	19
1	образования инвалидов и лиц с ограниченными возможностями здоровья																	доведение доли профессиональных образовательных организаций, в которых осуществляется подготовка кадров по 50 наиболее перспективным и востребованным на рынке труда профессиям и специальностям, требующим среднего профессионального образования, в общем количестве профессиональных образовательных организаций до 30%; доведение доли образовательных организаций среднего профессионального образования, в которых обеспечены условия для получения среднего профессионального образования инвалидами и лицами с ограниченными возможностями здоровья, в том числе с
1.6	Субсидии государственным профессиональным образовательным организациям на иные цели на разработку и распространение в системе среднего профессионального образования новых образовательных технологий, форм организации образовательного процесса	Мин-образова-ние Рязан-ской области	госу-дар-ствен-ные образо-ватель-ные органи-зации	бю-джет бю-джет бю-джет бю-джет	10802,43528 20404,6	0 0 0 0	0 0 0 0	0 0 0 0	0 0 0 0	3600,81176 20404,6 3600,81176	3600,81176 0 3600,81176	3600,81176 0 3600,81176	0 0 0 0	0 0 0 0	0 0 0 0	0 0 0 0	0 0 0 0	

1	2	3	4	5	6	7	8	9	10	11	12	13	14	15	16	17	18	19
																		использованием дистанционных образовательных технологий, в общем количестве таких организаций до 27%; доведение доли студентов профессиональных образовательных организаций, обучающихся по образовательным программам, в реализации которых участвуют работодатели (включая организацию учебной и производственной практики, предоставление оборудования и материалов, участие в разработке образовательных программ и оценке результатов их освоения, проведении учебных занятий), в общей численности студентов профессиональных

1	2	3	4	5	6	7	8	9	10	11	12	13	14	15	16	17	18	19
	Задача 2. Повышение привлекательности программ среднего профессионального образования по подготовке квалифицированных кадров, востребованных на региональном рынке труда, в том числе:	Мин-обла-Рязан-ской области	Мин-обла-Рязан-ской области	бюджет	2296	0	1128	1168	0	149619,25228	165005,06964	172357,04232	178901,88978	207270,9	207270,9	207270,9	207270,9	увеличение доли выпускников государственных профессиональных образовательных организаций очной формы обучения, трудоустроившихся не позднее 1 года после обучения, до 83%; увеличение доли занятого населения в возрасте от 25 до 65 лет, прошедшего повышение квалификации и (или) профессиональную подготовку, до 3,5%; увеличение доли государственных профессиональных образовательных организаций, участвующих в
		Мин-обла-Рязан-ской области	Мин-обла-Рязан-ской области	бюджет	1984195,82078	300	134263,26768	147394,79908	0	149619,25228	165005,06964	172357,04232	178901,88978	207270,9	207270,9	207270,9	207270,9	увеличение доли выпускников государственных профессиональных образовательных организаций очной формы обучения, трудоустроившихся не позднее 1 года после обучения, до 83%; увеличение доли занятого населения в возрасте от 25 до 65 лет, прошедшего повышение квалификации и (или) профессиональную подготовку, до 3,5%; увеличение доли государственных профессиональных образовательных организаций, участвующих в

1	2	3	4	5	6	7	8	9	10	11	12	13	14	15	16	17	18	19
2.1	Проведение фестивалей, олимпиад, выставок, мастер-классов, дней открытых дверей, совещаний и «круглых столов» в государственных профессиональных образовательных организациях, осуществляющих подготовку квалифицированных рабочих, служащих и специалистов среднего звена, и их информационная поддержка, выплата единовременного денежного поощрения Губернатора Рязанской области победителям и призерам международных (WorldSkills Competition), европейских (EuroSkills Competition) чемпионатов, чемпионатов «Молодые профессионалы» («WorldSkills Russia») всех уровней (региональный, отборочные соревнования по блокам компетенций, финал Национального чемпионата), а также наставникам, принимавшим участие в их подготовке	Мин-образова-ние Рязан-ской области	Мин-образова-ние Рязан-ской области	об-ласт-ной бюд-жет	6785,45064	300	300	149,152	150	1399,58664	1635,35600	1351,35600	300	300	300	300	300	автоматизированном мониторинге деятельности профессиональных образовательных организаций, до 30%; сохранение доли профессиональных образовательных организаций, подведомственных Минобразованию Рязанской области, в которых осуществляется предоставление социальных выплат на компенсацию стоимости питания обучающимся, ежегодно на уровне 100%; ежегодное обеспечение предоставления государственной академической стипендии студентам, обучающимся по очной форме обучения в

1	2	3	4	5	6	7	8	9	10	11	12	13	14	15	16	17	18	19	
2.2.	Приобретение электронных образовательных ресурсов для повышения качества образовательных услуг, предоставляемых государственными профессиональными образовательными организациями, осуществляющими подготовку квалифицированных кадров по основным направлениям экономики	Мин-образова-ние Рязан-ской области	Мин-образова-ние Рязан-ской области	об-ласт-ной бюд-жет	675	0	0	0	0	0	0	0	135	135	135	135	135	подведомственных Минобразованию Рязанской области профессиональных образовательных организациях, на уровне 100%; ежегодное обеспечение предоставления государственной стипендии студентам, обучающимся по очной форме обучения в подведомственных Минобразованию Рязанской области профессиональных образовательных организациях, на уровне 100%	
2.3.	Предоставление компенсации стоимости питания обучающимся по очной форме в государственных профессиональных образовательных организациях Рязанской области (в части организаций, функции и полномочия учредителя которых осуществляет Минобразование Рязанской области)	Мин-образова-ние Рязан-ской области	госу-дар-ствен-ные образо-ватель-ные органи-зации	об-ласт-ной бюд-жет	913514,93905	0	64656,64587	71420,35643	69042,93674	78202,9	81903	85179,10001	92622	92622	92622	92622	92622	92622	форме обучения в подведомственных Минобразованию Рязанской области профессиональных образовательных организациях, на уровне 100%
2.4.	Выплата государственной академической стипендии, государственной социальной стипендии обучающимся по очной форме обучения в государственных профессиональных	Мин-образова-ние Рязан-ской области	госу-дар-ствен-ные образо-ватель-ные	об-ласт-ной бюд-жет	1063220,43109	0	69306,62181	75825,29065	80426,31554	85402,583	88818,68632	92371,43377	114213,9	114213,9	114213,9	114213,9	114213,9	114213,9	подведомственных Минобразованию Рязанской области профессиональных образовательных организациях, на уровне 100%

1	2	3	4	5	6	7	8	9	10	11	12	13	14	15	16	17	18	19
	образовательных организациях Рязанской области (в части организаций, функций и полномочия учредителя которых осуществляет Минобразование Рязанской области)		организации															
2.5.	Выплата стипендии Правительству Российской Федерации для лиц, обучающихся по очной форме обучения по образовательным программам среднего профессионального образования, имеющим государственную аккредитацию, соответствующим приоритетным направлениям модернизации и технологического развития экономики Российской Федерации, в профессиональных образовательных организациях	Мин-образование Рязанской области	государственные образовательные организации	федеральный бюджет	2296	0	1128	1168	0	0	0	0	0	0	0	0	0	
	Задача 3. Укрепление материально-технической базы государственных профессиональных образовательных организаций, их благоустройство, в том числе:	Мин-образование Рязанской области		областной бюджет	295440	0	0	0	700	20600	0	0	54828	54828	54828	54828	54828	увеличение количества государственных профессиональных образовательных организаций, в которых проведены ремонтные работы, до 3;

1	2	3	4	5	6	7	8	9	10	11	12	13	14	15	16	17	18	19
3.1.	Субсидии государственным профессиональным образовательным организациям на иные цели на приобретение автотранспорта, сельхозтехники и оборудования для организации учебного процесса	Мин-обла-Рязан-ской области	госу-дар-ствен-ные образо-ватель-ные органи-зации	бюд-жет	174140	0	0	0	0	0	0	0	34828	34828	34828	34828	34828	увеличение доли государственных профессиональных образовательных организаций, отвечающих современным требованиям и оснащенных современным автотранспортом, сельхозтехникой, высокотехнологичным и высокопроизводительным оборудованием, до 20%
3.2.	Субсидии государственным профессиональным образовательным организациям на иные цели на подготовку проектной, сметной документации, на проведение ремонтных работ	Мин-обла-Рязан-ской области	госу-дар-ствен-ные образо-ватель-ные органи-зации	бюд-жет	121300	0	0	0	700	20600	0	0	20000	20000	20000	20000	20000	
	Итого				20238027,09703	1093753,94	1213744,75746	1207790,47453	1259596,93913	1336197,69855	1356859,45416	1440280,83320	2265960,6	2265960,6	2265960,6	2265960,6	2265960,6	
	В том числе:			бюд-жет	20139844,29703	1070512,24	1174416,25746	1197717,27453	1257330,23913	1312924,99855	1356859,45416	1440280,83320	2265960,6	2265960,6	2265960,6	2265960,6	2265960,6	

1	2	3	4	5	6	7	8	9	10	11	12	13	14	15	16	17	18	19
				федеральный бюджет жет	98182,8	23241,7	39328,5	10073,2	2266,7	23272,7	0	0	0	0	0	0	0	0

6. Целевые индикаторы эффективности исполнения подпрограммы

№ п/п	Целевой индикатор	Единица измерения	2012 год (базовый)	2014 год	2015 год	2016 год	2017 год	2018 год	2019 год	2020 год	2021 год	2022 год	2023 год	2024 год	2025 год
1	2	3	4	5	6	7	8	9	10	11	12	13	14	15	16
1.	Количество многофункциональных центров прикладных квалификаций	штук	0	0	0	0	4	4	5	5	5	5	5	5	5
2.	Доля учреждений профессионального образования, внедривших новые программы и модели профессионального образования, разработанные в рамках федеральной целевой программы развития образования на 2011-2015 годы, в общем количестве учреждений профессионального образования в Рязанской области	процент	-	33	50	54	54	54	54	54	58	58,5	59	59,5	60
3.	Доля разработанных, апробированных и прошедших экспертизу с привлечением работодателей образовательных программ, направленных на освоение и (или) совершенствование профессиональной квалификации, включая оценочные, методические и учебные материалы	процент	4	5,2	6,5	7,6	12,5	15	15,5	15,5	16,5	17	17,5	18	18,5

1	2	3	4	5	6	7	8	9	10	11	12	13	14	15	16
4.	Доля педагогических работников, прошедших повышение квалификации и (или) стажировку на высокотехнологичных предприятиях отраслей, обеспечивающих модернизацию и техническое развитие страны и региона	процент	30	16	18	18	18	18	18	25	25	25	25	25	25
5.	Доля обучающихся, успешно освоивших образовательные программы среднего профессионального образования в государственных профессиональных образовательных организациях	процент	не менее 90	не менее 90	не менее 90	не менее 90	не менее 90	не менее 90	не менее 90	не менее 90	не менее 90	не менее 90	не менее 90	не менее 90	не менее 90
6.	Доля инвалидов, принятых на обучение по программам среднего профессионального образования (по отношению к предыдущему году)	процент	-	-	-	-	101	103	103	103	103	103	103	103	103
7.	Доля студентов из числа инвалидов, обучающихся по программам среднего профессионального образования, выбывших по причине академической неуспеваемости	процент	-	-	-	9	8	7	7	7	7	7	7	7	7
8.	Доля профессиональных образовательных организаций, в которых осуществляется подготовка кадров по 50 наиболее перспективным и востребованным на рынке труда профессиям и специальностям, требующим среднего профессионального образования, в общем количестве профессиональных образовательных организаций	процент	-	-	-	-	-	30	30	30	30	30	30	30	30
9.	Доля образовательных организаций среднего профессионального образования, в которых обеспечены условия для получения среднего профессионального образования инвалидами и лицами с ограниченными возможностями здоровья, в том числе с использованием дистанционных образовательных технологий, в общем количестве таких организаций	процент	-	-	-	-	-	27	27	27	27	27	27	27	27

1	2	3	4	5	6	7	8	9	10	11	12	13	14	15	16
10.	Доля студентов профессиональных образовательных организаций, обучающихся по образовательным программам, в реализации которых участвуют работодатели (включая организацию учебной и производственной практики, предоставление оборудования и материалов, участие в разработке образовательных программ и оценке результатов их освоения, проведении учебных занятий), в общей численности студентов профессиональных образовательных организаций	процент	-	-	-	-	-	92	92	92	92	92	92	92	92
11.	Доля выпускников государственных профессиональных образовательных организаций очной формы обучения, трудоустроившихся не позднее 1 года после обучения	процент	80	80	80,5	81	81	81	81,5	81,5	82	82,5	82,5	82,5	83
12.	Доля занятого населения в возрасте от 25 до 65 лет, прошедшего повышение квалификации и (или) профессиональную подготовку	процент	3,1	3,1	3,2	3,4	3,5	3,5	3,5	3,5	3,5	3,5	3,5	3,5	3,5
13.	Доля государственных профессиональных образовательных организаций, участвующих в автоматизированном мониторинге деятельности профессиональных образовательных организаций	процент	28	28	28	28	28	30	30	30	30	30	30	30	30
14.	Доля студентов, обучающихся по очной форме обучения в подведомственных Минобразованию Рязанской области профессиональных образовательных организациях и получающих государственную академическую стипендию	процент от общего количества обучающихся по очной форме обучения и претендующих на получение государственной академической стипендии в соответствии с требованиями Минобрнауки России	100	100	100	100	100	100	100	100	100	100	100	100	100

1	2	3	4	5	6	7	8	9	10	11	12	13	14	15	16
15.	Доля студентов, обучающихся в подведомственных Минобразованию Рязанской области профессиональных образовательных организациях и получающих государственную социальную стипендию	процент от общего количества студентов, претендующих на получение государственной социальной стипендии в соответствии с федеральным законодательством	100	100	100	100	100	100	100	100	100	100	100	100	100
16.	Доля профессиональных образовательных организаций, в подведомственных Минобразованию Рязанской области, в которых осуществляется предоставление социальных выплат на компенсацию стоимости питания обучающимся	процент от общего количества профессиональных образовательных организаций, подведомственных Минобразованию Рязанской области	100	100	100	100	100	100	100	100	100	100	100	100	100
17.	Доля государственных профессиональных образовательных организаций, отвечающих современным требованиям и оснащенных современным автотранспортом, сельхозтехникой, высокотехнологичным и высокопроизводительным оборудованием	процент	18	18	18	18	18	18	18	18	20	20	20	20	20
18.	Численность выпускников образовательных организаций, реализующих программы среднего профессионального образования, продемонстрировавших уровень подготовки, соответствующий стандартам Ворлдскиллс Россия	тыс. чел. за год	-	-	-	-	0,038	0,055	0,065	0,085	0,085	0,085	0,085	0,085	0,085

1	2	3	4	5	6	7	8	9	10	11	12	13	14	15	16
19.	Количество специализированных центров компетенций в Рязанской области, аккредитованных по стандартам Ворлдскиллс Россия	штук	-	-	-	-	-	1	0	2	4	4	4	4	3
20.	Количество государственных профессиональных образовательных организаций, в которых проведены ремонтные работы	штук	0	0	0	0	1	0	0	0	3	3	3	3	3

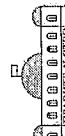


Приложение № 3

к постановлению Правительства
Рязанской области
от 07.03.2018 № 43

«5. Система программных мероприятий

№ п/п	Программные мероприятия, обеспечивающие выполнение задачи	Главные распорядители	Исполнители	Источник финансирования	Объем финансирования (тыс. руб.)											Ожидаемый результат			
					всего	2014	2015	2016	2017	2018	2019	2020	2021	2022	2023		2024	2025	
1	2	3	4	5	9	7	8	9	10	11	12	13	14	15	16	17	18	19	
	Задача 1. Организационное и информационно-методическое обеспечение дополнительного образования детей, в том числе:	Министерство образования Рязанской области		областной бюджет	710	0	0	0	0	0	0	0	142	142	142	142	142	142	сохранение удельного веса организаций дополнительного образования, в которых созданы условия для реализации современных программ исследований, научно-технической, проектно-конструкторской деятельности обучающихся, ежегодно на уровне 36%
1.1.	Субсидии государственным образовательным организациям на иные цели на проведение мониторинга организаций дополнительного образования, осуществляющих образовательную деятельность по дополнительным общеразвивающим программам	Министерство образования Рязанской области	государственные образовательные организации	областной бюджет	60	0	0	0	0	0	0	0	12	12	12	12	12	исследовательской, научно-технической, проектно-конструкторской деятельности обучающихся, ежегодно на уровне 36%	



1	2	3	4	5	6	7	8	9	10	11	12	13	14	15	16	17	18	19
1.2.	Проведение фестивалей организаций, осуществляющих образовательную деятельность и реализующих дополнительные общеразвивающие программы	Мин-образование Рязанской области	Мин-образование Рязанской области	областной бюджет	650	0	0	0	0	0	0	0	130	130	130	130	130	
	Задача 2. Создание условий для развития и вовлечения детей в социальную практику, в том числе:	Мин-образование Рязанской области		областной бюджет	2098430,91313	118197,64	97243,00027	116715,86164	251909,46052	128837,1613	135317,85509	142396,19466	221562,74793	221562,74793	221562,74793	221562,74793	221562,74793	увеличение охвата детей в возрасте 5-18 лет программами дополнительного образования до 75%;
				федеральный бюджет	72033,9	0	0	0	57122,2	14911,7	0	0	0	0	0	0	0	

1	2	3	4	5	6	7	8	9	10	11	12	13	14	15	16	17	18	19
2.1.	Проведение областных мероприятий для обучающихся организаций, осуществляющих образовательную деятельность и реализующих дополнительные общеразвивающие программы, а также организация участия во всероссийских мероприятиях: - одаренных детей; - детей, оказавшихся в трудной жизненной ситуации; - детей с ограниченными возможностями здоровья	Мин-образование Рязанской области	Мин-образование Рязанской области	областной бюджет	2533,49754	183,94	229	192	165,25754	206,1	206,1	206,1	229	229	229	229	229	сохранение доли обучающихся, успешно освоивших дополнительные образовательные программы в организациях дополнительного образования, на уровне 98,7%; создание в 2017 году одного детского технопарка; увеличение охвата детей в возрасте от 5 до 18 лет, занимающихся по дополнительным общеобразовательным общеразвивающим программам научно-технической и естественно-научной направленности, до 20%; создание в 2018 году
2.2.	Субсидии государственным образовательным организациям на иные цели на организацию и проведение новогодних мероприятий (новогодних елок)	Мин-образование Рязанской области	государственные образовательные организации	областной бюджет	1772	1350	1350	1572	1500	1500	1500	1500	1500	1500	1500	1500	1500	

1	2	3	4	5	9	7	8	9	10	11	12	13	14	15	16	17	18	19
2.3.	Реализация дополнительных общеобразовательных программ в государственных образовательных организациях (государственные организации дополнительного образования)	Мин-об-р-ова-ние Рязан-ской обла-сти	госу-дарст-венные обра-зова-тель-ные органи-зации	област-ной бюд-жет	1819024,32271	11663,7	94791,92399	94951,86164	101970,85544	124499,58483	130980,27862	138058,61819	203421,5	203421,5	203421,5	203421,5	203421,5	29 муниципальных (опорных) центров дополнительного образования детей; создание в 2018 году одного модельного регионального центра дополнительного образования детей
2.4.	Субсидии на иные цели на оборудование помещений государственных образовательных организаций автоматической установкой пожарной сигнализации и ремонт систем инженерно-технического обеспечения зданий с целью создания условий для развития и вовлечение детей в социальную практику	Мин-об-р-ова-ние Рязан-ской обла-сти	госу-дарст-венные обра-зова-тель-ные органи-зации	област-ной бюд-жет	872,07628	0	872,07628	0	0	0	0	0	0	0	0	0	0	0

1	2	3	4	5	6	7	8	9	10	11	12	13	14	15	16	17	18	19
1	2.5. Создание условий, обеспечивающих доступность дополнительных общеобразовательных программ естественно-научной и технической направленности для обучающихся. Создание детского технопарка, в том числе:	Мин- обра- зова- ние Рязан- ской обла- сти	госу- дарст- венные обра- зова- тель- ные органи- зации	област- ной бюд- жет	151861,09961	0	0	0	131861,09961	0	0	0	0	0	0	0	0	
				федераль- ный бюд- жет	57122,2	0	0	0	0	0	0	0	0	0	0	0	0	0
	приобретение высокотехнологичного образовательного оборудования	Мин- обра- зова- ние Рязан- ской обла- сти	госу- дарст- венные обра- зова- тель- ные органи- зации	федераль- ный бюд- жет	57122,2	0	0	0	57122,2	0	0	0	0	0	0	0	0	
област- ной бюд- жет				24480,9	0	0	0	0	0	0	0	0	0	0	0	0	0	0

1	2	3	4	5	6	7	8	9	10	11	12	13	14	15	16	17	18	19
	проведение ремонтных работ	Мин- обра- зова- ние Рязан- ской обла- сти	госу- дарст- венные обра- зова- тель- ные органи- зации	област- ной бюд- жет	20000	0	0	20000	0	0	0	0	0	0	0	0	0	
	реконструкция здания детского технопарка Кванториум «Дружба» по адресу: г. Рязань, ул. Дзержинского, д. 6	Мин- обра- зова- ние Рязан- ской обла- сти	госу- дарст- венные обра- зова- тель- ные органи- зации	област- ной бюд- жет	107380,19961	0	0	107380,19961	107380,19961	0	0	0	0	0	0	0	0	
2.6.	Финансирование операционных расходов на функциональное детское технопарка Кванториум «Дружба»	Мин- обра- зова- ние Рязан- ской обла- сти	госу- дарст- венные обра- зова- тель- ные органи- зации	област- ной бюд- жет	98473,48758	0	0	98473,48758	16412,24793	0	0	0	16412,24793	16412,24793	16412,24793	16412,24793	16412,24793	

1	2	3	4	5	6	7	8	9	10	11	12	13	14	15	16	17	18	19
2.7.	Формирование современных управленческих и организационно-экономических механизмов в системе дополнительного образования детей, в том числе:	Мин-образование Рязанской области		областной бюджет	7894,42941	0	0	0	0	2631,47647	2631,47647	2631,47647	0	0	0	0	0	
				федеральный бюджет	14911,7	0	0	0	0	14911,7	0	0	0	0	0	0	0	
		Мин-образование Рязанской области	Мин-образование Рязанской области	областной бюджет	750	0	0	0	0	750	0	0	0	0	0	0	0	
	предоставление субсидий муниципальным образованиям Рязанской области на создание муниципальных (опорных) центров дополнительного образования детей (за исключением дополнительного образования детей, финансовое обеспечение которого осуществляется органами государственной власти субъекта Российской Федерации)	Мин-образование Рязанской области	Мин-образование Рязанской области	федеральный бюджет	4250	0	0	0	0	4250	0	0	0	0	0	0	0	

1	2	3	4	5	6	7	8	9	10	11	12	13	14	15	16	17	18	19
	субсидии государственным образовательным организациям на иные цели на создание модельного регионального центра дополнительного образования детей	Мин-об-р-ова-ние Рязан-ской обла-сти	госу-дар-ствен-ные обра-зова-тель-ные органи-зации	област-ной бюд-жет феде-ральный бюджет	7039,42941	0	0	0	0	1776,47647	2631,47647	2631,47647	0	0	0	0	0	
	Задача 3. Обеспечение качества кадрового состава сферы дополнительного образования детей, в том числе:	Мин-об-р-ова-ние Рязан-ской обла-сти	Мин-об-р-ование Рязан-ской области	област-ной бюд-жет	109696,68172	46416,188	0	0	43640,351	18440,14272	0	0	240	240	240	240	240	увеличение удельного веса численности педагогических работников государственных (муниципальных) образовательных

1	2	3	4	5	6	7	8	9	10	11	12	13	14	15	16	17	18	19
3.1.	Проведение областного этапа Всероссийского конкурса педагогов дополнительного образования детей «Сердце отдаю детям!»	Мин-образование Рязанской области	Мин-образование Рязанской области	областной бюджет	913,988	113,988	0	0	0	0	0	0	160	160	160	160	160	организаций дополнительного образования, прошедших в течение последних трех лет повышение квалификации или профессиональную переподготовку, до 46%; сохранение соотношения уровня оплаты труда педагогов организаций дополнительного
3.2.	Проведение областного этапа Всероссийского конкурса авторских программ дополнительного образования детей	Мин-образование Рязанской области	Мин-образование Рязанской области	областной бюджет	480	80	0	0	0	0	0	0	80	80	80	80	80	

1	2	3	4	5	6	7	8	9	10	11	12	13	14	15	16	17	18	19	
1	3.3. Предоставление субсидий бюджетам муниципальных районов (городских округов) на повышение заработной платы отдельным категориям работников муниципальных учреждений дополнительного образования детей в сфере образования	Мин-об-ра-ова-ние Рязан-ской обла-сти	Мин-об-ра-ова-ние Рязан-ской области	област-ной бюд-жет	108302,69372	46222,2	0	0	43640,351	18440,14272	0	0	0	0	0	0	0	0	образования и средней заработной платы по экономике региона ежегодно на уровне не менее 80%; сохранение соотношения средней заработной платы врачей и иных работников, имеющих высшее медицинское (фармацевтическое) или иное высшее профессиональное образование, предоставляющих медицинские услуги (обеспечивающих предоставление медицинских услуг) в организациях дополнительного образования, и средней заработной платы в регионе ежегодно на уровне

1	2	3	4	5	6	7	8	9	10	11	12	13	14	15	16	17	18	19
																		не менее 116,1%; сохранение соотношения средней заработной платы среднего медицинского (фармацевтического) персонала (персонала, обеспечивающего предоставление медицинских услуг) в организациях дополнительного образования и средней заработной платы в регионе ежегодно на уровне не менее 72,7%

1	2	3	4	5	6	7	8	9	10	11	12	13	14	15	16	17	18	19
	Задача 4. Развитие инфраструктуры дополнительного образования, в том числе:	Мин-образование Рязанской области		областной бюджет	83890	0	0	485	0	0	0	0	16681	16681	16681	16681	16681	увеличение удельного веса организаций дополнительного образования, в которых созданы специальные условия, обеспечивающие доступность программ дополнительного образования для детей с ограниченными возможностями здоровья, до 25%
4.1.	Проведение ремонтных работ зданий организаций дополнительного образования, в том числе:	Мин-образование Рязанской области		областной бюджет	51000	0	0	0	0	0	0	0	10200	10200	10200	10200	10200	
	субсидии государственным образовательным организациям на иные цели	Мин-образование Рязанской области	государственные образовательные организации	областной бюджет	15000	0	0	0	0	0	0	0	3000	3000	3000	3000	3000	

1	2	3	4	5	6	7	8	9	10	11	12	13	14	15	16	17	18	19
	предоставление субсидий муниципальным образованиям Рязанской области	Мин-обращение Рязанской области	Мин-образование Рязанской области	областной бюджет	36000	0	0	0	0	0	0	0	7200	7200	7200	7200	7200	19
4.2.	Оснащение организаций дополнительного образования учебно-лабораторным, учебно-производственным, спортивным инвентарем и оборудованием, музыкальными инструментами, в том числе:	Мин-образование Рязанской области		областной бюджет	32405	0	0	0	0	0	0	0	6481	6481	6481	6481	6481	
	субсидии государственным образовательным организациям на иные цели	Мин-образование Рязанской области	государственные образовательные организации	областной бюджет	9905	0	0	0	0	0	0	0	1981	1981	1981	1981	1981	

1	2	3	4	5	6	7	8	9	10	11	12	13	14	15	16	17	18	19
	предоставление субсидий муниципальным образованиям Рязанской области	Мин-образование Рязанской области	Мин-образование Рязанской области	областной бюджет	22500	0	0	0	0	0	0	0	4500	4500	4500	4500	4500	
4.3.	Субсидии государственным образовательным организациям на иные цели на приобретение котлов отопления	Мин-образование Рязанской области	государственные образовательные организации	областной бюджет	485	0	0	485	0	0	0	0	0	0	0	0	0	
	Итого				2364761,49485	164613,828	97243,00027	117200,86164	352672,01152	162189,00402	135317,85509	142396,19466	238625,74793	238625,74793	238625,74793	238625,74793	238625,74793	
	в том числе:			областной бюджет	2292727,59485	164613,828	97243,00027	117200,86164	295549,81152	147277,30402	135317,85509	142396,19466	238625,74793	238625,74793	238625,74793	238625,74793	238625,74793	

1	2	3	4	5	6	7	8	9	10	11	12	13	14	15	16	17	18	19
				федеральный бюджет	72033,9	0	0	0	57122,2	14911,7	0	0	0	0	0	0	0	

6. Целевые индикаторы эффективности исполнения подпрограммы


№ п/п	Целевой индикатор	Единица измерения	Годы																	
			2012 год (базовый)	2014 год	2015 год	2016 год	2017 год	2018 год	2019 год	2020 год	2021 год	2022 год	2023 год	2024 год	2025 год					
1	2	3	4	5	6	7	8	9	10	11	12	13	14	15	16	17	18	19		
1.	Удельный вес организаций дополнительного образования, в которых созданы условия для реализации современных программ исследовательской, научно-технической, проектно-конструкторской деятельности обучающихся	процент	34	34	34	34	34	34	34	34	34	34	34	34	34	34	35	36	36	
2.	Охват детей в возрасте 5-18 лет программами дополнительного образования	процент	67	69	70	71	72	73	74	75	75	75	75	75	75	75	75	75	75	75
3.	Доля обучающихся, успешно освоивших дополнительные образовательные программы в государственных образовательных организациях	процент	98,7	98,7	98,7	98,7	98,7	98,7	98,7	98,7	98,7	98,7	98,7	98,7	98,7	98,7	98,7	98,7	98,7	98,7
4.	Охват детей в возрасте от 5 до 18 лет, занимающихся по дополнительным общеобразовательным общеразвивающим программам научно-технической и естественно-научной направленностей	процент	9	10	10	11,5	12,8	16	18	20	20	20	20	20	20	20	20	20	20	20

1	2	3	4	5	6	7	8	9	10	11	12	13	14	15	16
5.	Количество детей в возрасте от 5 до 18 лет, обучающихся за счет средств областного бюджета по дополнительным общеобразовательным программам, соответствующим приоритетным направлениям технологического развития Российской Федерации, на базе созданного детского технопарка	человек	800	800	900	900	900	900	900	900	900
6.	Доля педагогических работников, прошедших ежегодное обучение по дополнительным профессиональным программам, работающих в детском технопарке	процент	100	100	100	100	100	100	100	100	100
7.	Доля сотрудников (за исключением педагогических работников), прошедших ежегодное обучение по дополнительным профессиональным программам, работающих в детском технопарке	процент	40	40	60	70	80	90	100	100	100
8.	Количество проектов, реализованных детьми, обучающимися в детском технопарке, представленных на региональных и федеральных отчетных мероприятиях по презентации результатов проектной деятельности	единиц	40	40	50	50	50	55	55	60	60
9.	Количество детей, принявших участие в публичных мероприятиях детского технопарка	человек	3000	3500	4000	4000	4000	4000	4000	4000	4000
10.	Количество внедренных дополнительных общеобразовательных программ, ориентированных на решение реальных технологических задач для проектной деятельности детей	единиц	5	6	7	8	9	10	10	10	10
11.	Количество проектных разновозрастных групп обучающихся детского технопарка численностью не менее 3 человек, на постоянной основе реализующих инженерные проекты	единиц

1	2	3	4	5	6	7	8	9	10	11	12	13	14	15	16
12.	Количество проведенных инженерных хакатонов, развивающих навыки в разных областях разработки программного обеспечения в процессе командной работы над проектами	единиц	-	-	-	-	10	11	12	15	17	20	20	20	20
13.	Количество региональных этапов всероссийских и международных мероприятий технической и естественно-научной направленности, в которых примут участие обучающиеся детского технопарка	единиц	-	-	-	-	10	11	12	15	17	20	20	20	20
14.	Количество инженерных команд из числа обучающихся детских технопарков, принявших участие в региональных этапах всероссийских и международных мероприятий технической и естественно-научной направленности	единиц	-	-	-	-	20	25	30	30	30	30	30	30	30
15.	Количество инженерных команд из числа обучающихся детского технопарка, прошедших в финал региональных этапов всероссийских и международных мероприятий технической и естественно-научной направленности	единиц	-	-	-	-	3	4	5	7	9	10	10	10	10
16.	Количество публичных мероприятий по проектной деятельности детей, организованных детским технопарком, по презентации деятельности и достижений обучающихся детского технопарка	единиц	-	-	-	-	10	11	12	15	17	20	20	20	20
17.	Доля проведенных ремонтных работ с целью создания детского технопарка	процент от площади зданий детского технопарка	-	-	-	10	100	100	100	100	100	100	100	100	100
18.	Количество муниципальных (опорных) центров дополнительного образования детей	единиц	-	-	-	-	-	-	-	-	-	-	-	-	-

1	2	3	4	5	6	7	8	9	10	11	12	13	14	15	16
19.	Количество модельных региональных центров дополнительного образования детей	единиц	-	-	-	-	-	1	1	1	1	1	1	1	1
20.	Удельный вес численности педагогических работников государственных (муниципальных) образовательных организаций дополнительного образования, прошедших в течение последних трех лет повышение квалификации или профессиональную переподготовку	процент от общего количества педагогических работников указанной категории	43	45	45	45	45	45	45	45	46	46	46	46	46
21.	Соотношение уровня оплаты труда педагогов организаций дополнительного образования и средней заработной платы по экономике региона	процент	58	не менее 80	не менее 80	не менее 80	не менее 80	не менее 80	не менее 80	не менее 80	не менее 80	не менее 80	не менее 80	не менее 80	не менее 80
22.	Соотношение средней заработной платы врачей и иных работников, имеющих высшее медицинское (фармацевтическое) или иное высшее профессиональное образование, предоставляющих медицинские услуги (обеспечивающих предоставление медицинских услуг) в организациях дополнительного образования, и средней заработной платы в регионе	процент	не менее 66,4	не менее 80	не менее 119,7	не менее 119,7	не менее 116,1	не менее 155,0	0	0	0	0	0	0	0
23.	Соотношение средней заработной платы среднего медицинского (фармацевтического) персонала (персонала, обеспечивающего предоставление медицинских услуг) в организациях дополнительного образования и средней заработной платы в регионе	процент	не менее 78,7	не менее 72,7	не менее 72,7	не менее 72,7	не менее 79,2	не менее 95,9	0	0	0	0	0	0	0

1	2	3	4	5	6	7	8	9	10	11	12	13	14	15	16
24.	Удельный вес организаций дополнительного образования, в которых созданы специальные условия, обеспечивающие доступность программ дополнительного образования для детей с ограниченными возможностями здоровья	процент	15	20	20	20	20	20	20	20	23	24	24	24	25»



Приложение № 4

к постановлению Правительства
Рязанской области
от 07.03.2018 № 43

«5. Система программных мероприятий»

№ п/п	Программные мероприятия, обеспечивающие выполнение задачи	Главные распорядители	Исполнители	Источники финансирования	Объем финансирования (тыс. руб.)											Ожидаемый результат					
					в том числе по годам																
					2014	2015	2016	2017	2018	2019	2020	2021	2022	2023	2024		2025				
1	2	3	4	5	6	7	8	9	10	11	12	13	14	15	16	17	18	19			
	Задача 1. Реализация моделей получения качественного образования детьми-сиротами, детьми, оказавшимися в трудной жизненной ситуации, детьми-инвалидами и детьми с ограниченными возможностями здоровья, в том числе:			бюджет		895002,9	931725,49753	14471120,37692	915615,85845	997963,46122	1138263,01285	1184210,85925	1241679,56132	1433331,84526	1433331,84526	1433331,84526	1433331,84526	1433331,84526	увеличение доли государственных образовательных организаций, в которых обучаются и воспитываются дети-сироты, дети, оказавшиеся в трудной жизненной ситуации, и дети с ограниченными возможностями здоровья, оснащенных		
1.1.	Субсидии государственным образовательным организациям на иные цели на совершенствование их деятельности (оснащение современным учебно-наглядным оборудованием)	Мин-об-р-ова-ние Рязан-ской обла-сти	госу-дарст-венные образо-ватель-ные органи-зации	об-ласт-ной бюд-жет		0	5000	0	0	0	0	0	0	1000	1000	1000	1000	1000	1000	1000	увеличение доли государственных образовательных организаций, в которых обучаются и воспитываются дети-сироты, дети, оказавшиеся в трудной жизненной ситуации, и дети с ограниченными возможностями здоровья, оснащенных

1	2	3	4	5	6	7	8	9	10	11	12	13	14	15	16	17	18	19	
1.2.	Субсидии государственным образовательным организациям на иные цели на повышение эффективности предпрофессиональной подготовки воспитанников (приобретение оборудования и инвентаря для учебно-производственных мастерских)	Мин-обла-сти Рязан-ской обла-сти	госу-дарст-венные образо-ватель-ные органи-зации	об-ласт-ной бюд-жет	3900	0	0	0	0	0	0	0	600	600	600	600	009	современным оборудованием, до 70%; увеличение доли детей, воспитывающихся в государственных образовательных организациях, охватенных мероприятиями, способствующими их духовно-нравственному развитию, до 100%; увеличение доли государственных образовательных организаций, в которых обучаются и воспитываются дети-сироты, дети, оказавшиеся в трудной	
1.3.	Субсидии государственным образовательным организациям на иные цели на совершенствование системы питания в государственных образовательных организациях (приобретение инвентаря для пищеблоков)	Мин-обла-сти Рязан-ской обла-сти	госу-дарст-венные образо-ватель-ные органи-зации	об-ласт-ной бюд-жет	5900	900	0	0	0	0	0	0	1000	1000	1000	1000	1000	1000	их духовно-нравственному развитию, до 100%; увеличение доли государственных образовательных организаций, в которых обучаются и воспитываются дети-сироты, дети, оказавшиеся в трудной
1.4.	Создание условий пребывания детей в государственных образовательных организациях, способствующих интеллектуальному, эмоциональному, духовному, нравственному и физическому развитию, в том числе:	Мин-обла-сти Рязан-ской обла-сти	Мин-обла-сти Рязан-ской обла-сти	об-ласт-ной бюд-жет	3900	400	0	0	0	0	0	0	700	700	700	700	700	700	увеличение доли государственных образовательных организаций, в которых обучаются и воспитываются дети-сироты, дети, оказавшиеся в трудной

1	2	3	4	5	6	7	8	9	10	11	12	13	14	15	16	17	18	19
	субсидии государственным образовательным организациям на иные цели	Мин-об-р-ова-ние Рязан-ской обла-сти	госу-дарст-венные образо-ватель-ные органи-зации	бю-джет	2400	400	0	0	0	0	0	0	400	400	400	400	400	жизненной ситуации, и дети с ограниченными возможностями здоровья, активно использующих информационно-коммуникацион-ные технологии, до 100%;
1.5.	Субсидии государственным образовательным организациям на иные цели на их оснащение мультимедийным оборудованием и развитие дистанционного образования детей с ограниченными возможностями здоровья	Мин-об-р-ова-ние Рязан-ской обла-сти	госу-дарст-венные образо-ватель-ные органи-зации	бю-джет	21800	2100	0	0	0	2400	2400	2400	2500	2500	2500	2500	2500	сохранение доли обучающихся, освоивших основные общеобразователь-ные программы в

1	2	3	4	5	6	7	8	9	10	11	12	13	14	15	16	17	18	19
1.6.	<p>Реализация основных общеобразовательных программ; содержание, воспитание, защита прав и законных интересов детей-сирот и детей, оставшихся без попечения родителей, находящихся на полном государственном обеспечении; сопровождение выпускников организаций для детей-сирот и детей, оставшихся без попечения родителей (детские дома)</p>	<p>Мин-об-р-ова-ние Рязан-ской обла-сти</p>	<p>госу-дарст-венные образо-ватель-ные органи-зации</p>	<p>об-ласт-ной бюд-жет</p>	<p>44774,30704</p>	<p>22324,2</p>	<p>22450,10704</p>	0	0	0	0	0	0	0	0	0	0	<p>государственных образовательных организаций, ежегодно на уровне 100%; увеличение доли детей-сирот, устроенных на семейные формы воспитания, до 85%; увеличение доли детей в приемных семьях в общем количестве детей в семьях опекунов (попечителей), приемных родителей и усыновителей до 32%; сохранение доли</p>

1	2	3	4	5	6	7	8	9	10	11	12	13	14	15	16	17	18	19
1.7.	<p>Реализация адаптированных основных общеобразовательных программ для обучающихся с ограниченными возможностями здоровья;</p> <p>содержание и воспитание обучающихся (воспитанников), проживающих в образовательных организациях, за исключением детей-сирот и детей, оставшихся без попечения родителей;</p> <p>содержание, воспитание, защита прав и законных интересов детей-сирот и детей, оставшихся без попечения родителей, находящихся на полном государственном обеспечении;</p> <p>подготовка граждан, выразивших желание стать опекунами или попечителями несовершеннолетних граждан либо принять детей, оставшихся без попечения родителей, в семью на воспитание в иных установленных семейным законодательством формах;</p>	<p>Мин-обра-зова-ние</p> <p>Рязан-ской обла-сти</p>	<p>госу-дарст-венные образо-ватель-ные органи-зации</p>	<p>ласт-ной бюд-жет</p>	<p>9433895,27604</p>	<p>564778,40000</p>	<p>553124,67313</p>	<p>546608,45678</p>	<p>586239,19504</p>	<p>616548,98077</p>	<p>643134,66396</p>	<p>677608,40636</p>	<p>1049170,5</p>	<p>1049170,5</p>	<p>1049170,5</p>	<p>1049170,5</p>	<p>1049170,5</p>	<p>детей-сирот и детей, оставшихся без попечения родителей, обучающихся в муниципальных образовательных организациях, обеспеченных бесплатным проездом, ежегодно на уровне 100%; сохранение доли муниципальных образований Рязанской области, наделенных полномочиями по организации и осуществлению деятельности по опеке и попечительству, которым предоставляются субвенции на их осуществление, ежегодно на уровне 100%;</p>

1	2	3	4	5	6	7	8	9	10	11	12	13	14	15	16	17	18	19
	сопровождение выпускников организаций для детей-сирот и детей, оставшихся без попечения родителей; проведение обследования детей в возрасте от 0 до 18 лет; оказание консультативной помощи родителям (законным представителям) детей, работникам образовательных организаций, организаций, осуществляющих социальное обслуживание, медицинских организаций, других организаций по вопросам воспитания, обучения и коррекции нарушений развития детей с ограниченными возможностями здоровья (специальные (коррекционные) учреждения)																	сохранение количества детей, испытывающих трудности в освоении основных общеобразовательных программ, развитии и социальной адаптации, которым оказана психолого-педагогическая, медицинская и социальная помощь, на уровне 1500 человек ежегодно (кроме 2016 года)

1	2	3	4	5	9	7	8	9	10	11	12	13	14	15	16	17	18	19
1.8.	Предоставление субвенций бюджетам муниципальных районов (городских округов) на реализацию Закона Рязанской области «О наделении органов местного самоуправления отдельными государственными полномочиями Рязанской области по организации и осуществлению деятельности по опеке и попечительству» на исполнение переданных отдельных государственных полномочий по назначению и осуществлению выплат денежных средств на содержание детей в семьях опекунов (попечителей), приемных семьях, патронажных семьях	Мин-обла-сти	Мин-обла-сти	бюджет	3379475,75928	233747	261174,9258	268485,20904	299698,21356	295785,77424	307617,32952	319922,30712	278609	278609	278609	278609	278609	278609

1	2	3	4	5	9	7	8	9	10	11	12	13	14	15	16	17	18	19
1.9.	Предоставление субвенций бюджетам муниципальных районов (городских округов) на реализацию Закона Рязанской области «О наделении органов местного самоуправления отдельными государственными полномочиями Рязанской области по организации и осуществлению деятельности по опеке и попечительству» на исполнение переданных отдельных государственных полномочий по назначению и осуществлению выплат денежных средств на вознаграждение, причитающиеся приемным родителям, патронатным воспитателям, на предоставление мер социальной поддержки приемным семьям	Мин-об-р-ова-ние Рязан-ской обла-сти	Мин-об-р-ова-ние Рязан-ской области	бю-джет-ной-бюд-жет	599198,77099	40251	48365,38513	52715,32746	58845,26517	63058,80954	65581,05284	70116,93085	40053	40053	40053	40053	40053	40053

1	2	3	4	5	6	7	8	9	10	11	12	13	14	15	16	17	18	19
1.10.	Предоставление субвенций бюджетам муниципальных районов (городских округов) на реализацию Закона Рязанской области «О наделении органов местного самоуправления отдельными государственными полномочиями Рязанской области по организации и осуществлению деятельности по опеке и попечительству» на исполнение переданных отдельных государственных полномочий по обеспечению бесплатного проезда детей-сирот и детей, оставшихся без попечения родителей, лиц из числа детей-сирот и детей, оставшихся без попечения родителей, обучающихся в муниципальных образовательных учреждениях Рязанской области, на городском, пригородном (в сельской местности на внутрирайонном) транспорте (кроме такси) и бесплатного проезда в период каникул к месту жительства и обратно к месту учебы	Мин-об-р-а-з-о-в-а-н-и-е Рязан-ской обла-сти	Мин-об-р-а-з-о-в-а-н-и-е Рязан-ской области	об-ла-ст-ной бюд-жет	3953,3	3953,3	0	0	0	0	0	0	0	0	0	0	0	0

1	2	3	4	5	6	7	8	9	10	11	12	13	14	15	16	17	18	19
1.11.	Предоставление субвенций бюджетам муниципальных районов (городских округов) на реализацию Закона Рязанской области «О наделении органов местного самоуправления отдельными государственными полномочиями Рязанской области по организации и осуществлению деятельности по опеке и попечительству» на исполнение переданных отдельных государственных полномочий по обеспечению бесплатного проезда детей-сирот и детей, оставшихся без попечения родителей, лиц из числа детей-сирот и детей, оставшихся без попечения родителей, обучающихся за счет средств местных бюджетов по имеющим государственную аккредитацию образовательным программам, на городском, пригородном, в сельской местности на внутрирайонном транспорте (кроме такси), а также бесплатного проезда в период каникул к месту жительства и обратно к месту учебы	Мин-обла-сти	Мин-обла-сти	об-ж	7081,50480	0	2800,885	2897,5248	1383,095	0	0	0	0	0	0	0	0	0

1	2	3	4	5	9	7	8	6	10	11	12	13	14	15	16	17	18	19	
1.12.	Предоставление субвенций бюджетам муниципальных районов (городских округов) на реализацию Закона Рязанской области «О наделении органов местного самоуправления отдельными государственными полномочиями Рязанской области по организации и осуществлению деятельности по опеке и попечительству» на исполнение переданных отдельных государственных полномочий по организации и осуществлению деятельности по опеке и попечительству	Мин-об-р-ова-ние Рязан-ской обла-сти	Мин-об-р-ова-ние Рязан-ской области	бю-джет-ной-ласт-бо	324152,19314	26549	26563,1781	26183,72113	26183,72113	27236,83839	28326,31071	30364,42368	26549	26549	26549	26549	26549	26549	19
1.13.	Дополнительные гарантии по социальной поддержке детей-сирот и детей, оставшихся без попечения родителей (в части обучающихся в государственных профессиональных образовательных организациях Рязанской области, функции и полномочия учредителя которых осуществляет Минобразование Рязанской области)	Мин-об-р-ова-ние Рязан-ской обла-сти	госу-дар-ствен-ные образо-ватель-ные органи-зации	бю-джет-ной-ласт-бо	581369,95303	0	17246,34333	15878,17398	16351,63572	123221,5	126942,7	130215,1	30302,9	30302,9	30302,9	30302,9	30302,9	30302,9	

1	2	3	4	5	6	7	8	9	10	11	12	13	14	15	16	17	18	19
1.14.	Оказание психолого-педагогической, медицинской и социальной помощи детям, испытывающим трудности в освоении основных общеобразовательных программ, развитии и социальной адаптации	Мин-образова-ние Рязан-ской обла-сти	ГКУ РО	об-ласт-ной бюд-жет	57619,3126	0	0	2847,44526	9262,3356	10011,10991	10208,80222	11052,39331	2847,44526	2847,44526	2847,44526	2847,44526	2847,44526	
	Задача 2. Укрепление материально-технической базы государственных образовательных организаций, в том числе:	Мин-образова-ние Рязан-ской обла-сти		об-ласт-ной бюд-жет	77868,25	6150	1868,25	0	0	600	0	0	13850	13850	13850	13850	13850	13850
2.1.	Субсидии государственным образовательным организациям на иные цели на поддержание технического состояния зданий и инженерных коммуникаций в государственных образовательных организациях (проведение ремонтных работ)	Мин-образова-ние Рязан-ской обла-сти	госу-дарствен-ные образо-ватель-ные органи-зации	об-ласт-ной бюд-жет	70118,25	6150	1868,25	0	0	600	0	0	12300	12300	12300	12300	12300	12300
																		уменьшение доли государственных образовательных организаций, в которых обучаются и воспитываются дети-сироты, дети, оказавшиеся в трудной жизненной ситуации, и дети с ограниченными возможностями здоровья, требующих проведения капитального ремонта, до 5%;

1	2	3	4	5	6	7	8	9	10	11	12	13	14	15	16	17	18	19
2.2.	Субсидии государственным образовательным организациям на иные цели на приобретение автотранспорта для обеспечения учебно-воспитательного процесса	Мин-образование Рязанской области	государственные образовательные организации	областной бюджет	7750	0	0	0	0	0	0	0	1550	1550	1550	1550	1550	увеличение доли государственных образовательных организаций, в которых обучаются и воспитываются дети-сироты, дети, оказавшиеся в трудной жизненной ситуации, и дети с ограниченными возможностями здоровья, оснащенных автотранспортом для обеспечения учебно-воспитательного процесса, до 70%

1	2	3	4	5	6	7	8	9	10	11	12	13	14	15	16	17	18	19
	Задача 3. Предоставление благоустроенных жилых помещений специализированного жилищного фонда по договорам найма специализированных жилых помещений детям-сиротам и детям, оставшимся без попечения родителей, лицам из числа детей-сирот и детей, оставшихся без попечения родителей, которые не являются нанимателями жилых помещений по договорам социального найма или членами семьи нанимателя жилого помещения по договору социального найма либо собственниками жилых помещений, а также детям-сиротам и детям, оставшимся без попечения родителей, лицам из числа детей-сирот и детей, оставшихся без попечения родителей, которые являются нанимателями жилых помещений по договорам социального найма или членами семьи нанимателя жилого	Мин-обла-сти Мин-обла-сти Рязан-ской обла-сти	Мин-обла-сти Рязан-ской обла-сти	федеральный бюджет	148162,1	0	34437,1	21172,2	23800,4	21992,2	22921,7	23838,5	0	0	0	0	0	приобретение 2598 жилых помещений специализированного жилищного фонда детям-сиротам и детям, оставшимся без попечения родителей, лицам из числа детей-сирот и детей, оставшихся без попечения родителей; сокращение численности детей-сирот и детей, оставшихся без попечения родителей, лиц из числа детей-сирот и детей, оставшихся без попечения родителей, у которых право на получение жилого помещения возникло и не

1	2	3	4	5	6	7	8	9	10	11	12	13	14	15	16	17	18	19
	помещения по договору социального найма либо собственниками жилых помещений в случае если их проживание в ранее занимаемых жилых помещениях признается невозможным, в том числе:	Мин-обла-сти	Мин-обла-сти	об-ла-стной бюд-жет	2397215,13349	0	125337,92698	250468,44388	250497,65588	400459,29499	250497,65588	250497,65588	173891,3	173891,3	173891,3	173891,3	173891,3	реализовано, на конец отчетного периода на 42%
3.1.	Предоставление субвенций бюджетам муниципальных районов (городских округов) на реализацию Закона Рязанской области от 16.08.2007 № 105-ОЗ «О наделении органов местного самоуправления отдельными государственными полномочиями Рязанской области по обеспечению жильем помещениями детей-сирот и детей, оставшихся без попечения родителей, лиц из числа детей-сирот и детей, оставшихся без попечения родителей», в том числе на предоставление благоустроенных жилых помещений специализированного жилищного фонда детям-	Мин-обла-сти	Мин-обла-сти	федеральный бюджет	148162,1	0	34437,1	21172,2	23800,4	21992,2	22921,7	23838,5	173891,3	173891,3	173891,3	173891,3	173891,3	0

1	2	3	4	5	6	7	8	9	10	11	12	13	14	15	16	17	18	19
	сиротам и детям, оставшимся без попечения родителей, лицам из числа детей-сирот и детей, оставшихся без попечения родителей, по договорам найма специализированных жилых помещений			жет бюд- ной ласт- бо	2397215,13349	0	125337,92698	250468,44388	250497,65588	400459,29499	250497,65588	250497,65588	173891,3	173891,3	173891,3	173891,3	173891,3	сохранение численности детей-сирот и детей, оставшихся без попечения родителей, лиц из числа детей-сирот и детей,
	Задача 4. Государственная поддержка решения жилищной проблемы отдельных категорий граждан в соответствии с действующим законодательством	Мин- бра- зова- ние Рязан- ской обла- сти	Мин- бра- зова- ние Рязан- ской области	жет бюд- ной ласт- бо	20235,6744	0	1374,6	1232,5744	1470	1470	1470	1470	2349,7	2349,7	2349,7	2349,7	2349,7	2349,7

1	2	3	4	5	6	7	8	9	10	11	12	13	14	15	16	17	18	19	
4.1.	Предоставление единовременной выплаты на проведение ремонта жилых помещений детям-сиротам и детям, оставшимся без попечения родителей, лицам из числа детей-сирот и детей, оставшихся без попечения родителей, имеющим жилое помещение, принадлежащее им на праве собственности (за исключением жилых помещений, предоставленных указанным лицам по договорам социального найма за счет средств областного бюджета и впоследствии приватизированных)	Мин-обла-сти Рязан-ской обла-сти	Мин-обла-сти Рязан-ской обла-сти	Мин-обла-сти Рязан-ской обла-сти	20235,6744	0	1374,6	1232,5744	1470	1470	1470	1470	2349,7	2349,7	2349,7	2349,7	2349,7	2349,7	оставшихся без попечения родителей, воспользовавшихся правом на получение средств на проведение ремонта жилых помещений, принадлежащих им на праве собственности, ежегодно на уровне не менее 40 человек
	Итого				17114601,53481	901152,9	1094743,37451	1188489,07673	1273731,51710	1562784,50784	1459100,21513	1517485,71720	1623422,84526	1623422,84526	1623422,84526	1623422,84526	1623422,84526		

1	2	3	4	5	9	7	8	9	10	11	12	13	14	15	16	17	18	19
	в том числе:			федеральный бюджет	148162,1	0	34437,1	21172,2	23800,4	21992,2	22921,7	23838,5	0	0	0	0	0	
				бюджетной -го	16966439,43481	901152,9	1060306,27451	1167316,87673	1249931,11710	1540792,30784	1436178,51513	1493647,21720	1623422,84526	1623422,84526	1623422,84526	1623422,84526	1623422,84526	


6. Целевые индикаторы эффективности исполнения подпрограммы

№ п/п	Целевой индикатор	Единица измерения	2012 год (базовый)	5	6	7	8	9	10	11	12	13	14	15	16
1	Доля государственных образовательных организаций, в которых обучаются и воспитываются дети-сироты, дети, оказавшиеся в трудной жизненной ситуации, и дети с ограниченными возможностями здоровья, оснащенных современным оборудованием	процент от общего количества образовательных организаций указанной категории	60	70	70	70	70	70	70	70	70	70	70	70	70

1	2	3	4	5	6	7	8	9	10	11	12	13	14	15	16
1		процент от общего количества детей данной категории	100	100	не менее 80	не менее 80	не менее 80	не менее 80	не менее 80	не менее 80	100	100	100	100	100
2.	Доля детей, воспитывающихся в государственных образовательных организациях, охваченных мероприятиями, способствующими их духовно-нравственному развитию	процент от общего количества образовательных организаций указанной категории	70	79	84	84	84	88	92	96	96	96	98	98	100
3.	Доля государственных образовательных организаций, в которых обучаются и воспитываются дети-сироты, дети, оказавшиеся в трудной жизненной ситуации, и дети с ограниченными возможностями здоровья, активно использующих информационно-коммуникационные технологии	процент от общего количества обучающихся	100	100	100	100	100	100	100	100	100	100	100	100	100
4.	Доля обучающихся, освоивших основные общеобразовательные программы в государственных образовательных организациях	процент от общего количества детей указанной категории	76	78	83	85	85	85	85	85	85	85	85	85	85
5.	Доля детей-сирот, устроенных на семейные формы воспитания	процент от общего количества детей в семьях опекунов (попечителей), приемных родителей и усыновителей	23	25	25	27	27	27	29	29,5	30	30,5	31	31,5	32
6.	Доля детей в приемных семьях в общем количестве детей в семьях опекунов (попечителей), приемных родителей и усыновителей														

1	2	3	4	5	6	7	8	9	10	11	12	13	14	15	16
7.	Доля детей-сирот и детей, оставшихся без попечения родителей, обучающихся в муниципальных образовательных организациях, обеспеченных бесплатным проездом	процент от общего количества детей данной категории	100	100	100	100	100	100	100	100	100	100	100	100	100
8.	Доля муниципальных образований Рязанской области, наделенных полномочиями по организации и осуществлению деятельности по опеке и попечительству, которым предоставляются субвенции на их осуществление	процент от общего количества муниципальных образований Рязанской области	100	100	100	100	100	100	100	100	100	100	100	100	100
9.	Количество детей, испытывающих трудности в освоении основных общеобразовательных программ, развитии и социальной адаптации, которым оказана психолого-педагогическая, медицинская и социальная помощь	количество детей	-	-	300	1800	1800	1800	1800	1500	1500	1500	1500	1500	1500
10.	Доля государственных образовательных организаций, в которых обучаются и воспитываются дети-сироты, дети, оказавшиеся в трудной жизненной ситуации, и дети с ограниченными возможностями здоровья, требующих проведения капитального ремонта	процент от общего количества областных образовательных организаций указанной категории	11,5	11	10,8	10,8	10,8	10,8	10,8	10	5	5	5	5	5
11.	Доля государственных образовательных организаций, в которых обучаются и воспитываются дети-сироты, дети, оказавшиеся в трудной жизненной ситуации, и дети с ограниченными возможностями здоровья, оснащенных автотранспортом для обеспечения учебно-воспитательного процесса	процент от общего количества образовательных организаций указанной категории	60	60	60	60	60	60	60	60	70	70	70	70	70

1	2	3	4	5	6	7	8	9	10	11	12	13	14	15	16	
12.	Численность детей-сирот и детей, оставшихся без попечения родителей, лиц из числа детей-сирот и детей, оставшихся без попечения родителей, обеспеченных жилыми помещениями по договорам найма специализированных жилых помещений	человек	243	-	142	238	243	237	237	486/-	462/-	437/-	436/-	435/-	252	253
13.	Численность детей-сирот и детей, оставшихся без попечения родителей, лиц из числа детей-сирот и детей, оставшихся без попечения родителей, у которых право на получение жилого помещения возникло и не реализовано, по состоянию на конец отчетного периода	человек (план/факт)	-/4	-/-	376/499	479/498	470/545	587/-	486/-	462/-	437/-	436/-	435/-	434/-	433/-	
14.	Численность детей-сирот и детей, оставшихся без попечения родителей, лиц из числа детей-сирот и детей, воспользовавшихся правом на получение средств на проведение ремонта жилых помещений, принадлежащих им на праве собственности	человек	.	.	40	40	40	30	30	30	40	40	40	40	40	40



Приложение № 5

к постановлению Правительства
Рязанской области

от 07.03.2018 № 43

«5. Система программных мероприятий

№ п/п	Программные мероприятия, обеспечивающие выполнение задачи	Главные распорядители	Исполнители	Источник финансирования	Объем финансирования (тыс. руб.)											Ожидаемый результат			
					всего	в том числе по годам													
						2014	2015	2016	2017	2018	2019	2020	2021	2022	2023		2024	2025	
1	Задача 1. Развитие форм выявления и поддержки одаренных детей, в том числе:	Мин-образование Рязанской области	4	5	9	7	8	6	10	11	12	13	14	15	16	17	18	19	увеличение удельного веса численности обучающихся по программам начального и основного общего образования, участвующих в олимпиадах и конкурсах различного уровня, до 36%;
				бюджет	53824,73194	3947	4192	3828,3377	3778,99424	6582,8	3832,8	3832,8	4766	4766	4766	4766	4766	4766	увеличение удельного веса численности обучающихся по программам начального и основного общего образования, участвующих в олимпиадах и конкурсах различного уровня, до 36%;


1	2	3	4	5	6	7	8	9	10	11	12	13	14	15	16	17	18	19
1.1.	Субсидии государственным образовательным организациям на иные цели на проведение научных исследований и разработку программ педагогического и психологического сопровождения одаренных детей и на апробацию и внедрение эффективных методик развития научно- технического творчества, инновационных технологий, учебных программ и форм работы с одаренными детьми	Мин- обра- зование Рязан- ской области	госу- дар- ствен- ные обра- зова- тель- ные орга- низа- ции	об- ласт- ной бюд- жет	1150	25	100	0	0	300	300	300	25	25	25	25	25	увеличение количества СОНКО, принявших участие в проведении социально значимых мероприятий и проектов, направленных на выявление и поддержку одаренных детей, до 3; сохранение количества одаренных детей, получивших поощрительные стипендии Губернатора Рязанской области, на уровне не менее

1	2	3	4	5	6	7	8	9	10	11	12	13	14	15	16	17	18	19
1.2.	Создание условий для развития молодых талантов и детей с высокой мотивацией к обучению, в том числе проведение региональных интеллектуальных и творческих конкурсных мероприятий (олимпиад, фестивалей, смотров, конкурсов, конференций, соревнований для одаренных детей), а также участие во всероссийских и международных мероприятиях, в том числе:	Мин-образование Рязанской области	Мин-образование Рязанской области	областной бюджет	32944,73194	2692	2592	2328,3377	2278,99424	4032,8	2032,8	2032,8	2991	2991	2991	2991	2991	95 человек; сохранение количества педагогов, подготовивших одаренных детей, которые получили поощрительные стипендии Губернатора Рязанской области, ежегодно на уровне не менее 25 человек
	субсидии государственным образовательным организациям на иные цели	Мин-образование Рязанской области	государственные образовательные организации	областной бюджет	22886,7377	1857	1827,5377	1832	1648,8	2848,8	1348,8	1348,8	2035	2035	2035	2035	2035	

1	2	3	4	5	6	7	8	9	10	11	12	13	14	15	16	17	18	19
	предоставление субсидий СОНКО, осуществляющим проведение социально значимых мероприятий и проектов, направленных на выявление и поддержку одаренных детей	Мин-образование Рязанской области	Мин-образование Рязанской области	об-ласт-ной бюд-жет	1400	0	0	0	100	600	100	100	100	100	100	100	100	
1.3.	Присуждение именных стипендий одаренным детям, премий педагогическим работникам, воспитавшим одаренных детей	Мин-образование Рязанской области	Мин-образование Рязанской области	об-ласт-ной бюд-жет	1230	1230	0	0	0	0	0	0	0	0	0	0	0	
1.4.	Присуждение именных стипендий одаренным детям	Мин-образование Рязанской области	Мин-образование Рязанской области	об-ласт-ной бюд-жет	18500	0	1500	1500	1500	2250	1500	1500	1750	1750	1750	1750	1750	
	Итого				53824,73194	3947	4192	3828,3377	3778,99424	6582,8	3832,8	3832,8	4766	4766	4766	4766	4766	

6. Целевые индикаторы эффективности исполнения подпрограммы

№ п/п	Целевой индикатор	Единица измерения	2012 год (базовый)	2014 год	2015 год	2016 год	2017 год	2018 год	2019 год	2020 год	2021 год	2022 год	2023 год	2024 год	2025 год
1.	Удельный вес численности обучающихся по программам начального и основного общего образования, участвующих в олимпиадах и конкурсах различного уровня	процент	30	33	33	0	32	32	32	36	36	36	36	36	36
2.	Количество СОНКО, принявших участие в проведении социально значимых мероприятий и проектов, направленных на выявление и поддержку одаренных детей	единиц	-	-	-	-	1	2	1	1	2	2	3	3	3
3.	Количество одаренных детей, получивших поощрительные стипендии Губернатора Рязанской области	человек	не менее 25	не менее 25	не менее 95	не менее 95	не менее 95	не менее 95	не менее 95	не менее 95	не менее 95	не менее 95	не менее 95	не менее 95	не менее 95
4.	Количество педагогов, подготовивших одаренных детей, которые получили поощрительные стипендии Губернатора Рязанской области	человек	не менее 25	не менее 25	0	0	0	0	0	0	0	0	0	0	0



1	2	3	4	5	9	7	8	6	10	11	12	13	14	15	16	17	18	19
1.1.	Субсидии государственным образовательным организациям на иные цели на проведение мероприятий, направленных на сохранение и укрепление здоровья обучающихся образовательных организаций Рязанской области	Минобра- зование Рязанской области	госу- дарст- венные образо- ватель- ные органи- зации	областной бюджет	30888	2562	2562	2305,8	2305,8	2305,8	2305,8	2305,8	2847	2847	2847	2847	2847	«Президентские спортивные игры» ежегодно на уровне 1058 человек (кроме 2016 года); увеличение доли школьных столовых, оснащенных технологическим оборудованием, а также посудой и мебелью, до 91,7%; увеличение доли школьников, охваченных горячим питанием, до 88,2%; увеличение доли медицинских кабинетов, оснащенных медицинскими изделиями, до 98,2%; увеличение доли
1.2.	Предоставление субсидий муниципальным образованиям Рязанской области на оснащение школьных столовых технологическим оборудованием в соответствии с СанПиН, а также посудой и мебелью	Минобра- зование Рязанской области	Минобра- зование Рязанской области	областной бюджет	21355	0	0	0	0	0	0	0	4271	4271	4271	4271	4271	увеличение доли медицинских кабинетов, оснащенных медицинскими изделиями, до 98,2%; увеличение доли

1	2	3	4	5	6	7	8	9	10	11	12	13	14	15	16	17	18	19
1.3.	Предоставление субсидий муниципальным образованиям Рязанской области на оснащение общеобразовательных организаций спортивным оборудованием и инвентарем	Миниобразование Рязанской области	Миниобразование Рязанской области	областной бюджет	18000	0	0	0	0	0	0	0	3600	3600	3600	3600	3600	спортивных залов общеобразовательных организаций, имеющих спортивное оборудование и инвентарь, до 70%; доведение доли учащихся, занимающихся физической культурой и спортом во внеурочное время, за исключением дошкольного образования, в общеобразовательных организациях, расположенных в сельской местности, до 80%; сохранение количества общеобразовательных организаций, осуществляющих образовательную
1.4.	Предоставление субсидий муниципальным образованиям Рязанской области на оснащение медицинских кабинетов медицинскими изделиями	Миниобразование Рязанской области	Миниобразование Рязанской области	областной бюджет	2000	0	0	0	0	0	0	0	400	400	400	400	400	400


1	2	3	4	5	6	7	8	9	10	11	12	13	14	15	16	17	18	19
1.5.	Предоставление субсидий муниципальным образованиям Рязанской области на создание в общеобразовательных организациях Рязанской области, расположенных в сельской местности, условий для занятия физической культурой и спортом	Минобразование Рязанской области	Минобразование Рязанской области	областной бюджет	16701,165	2652,4	2536	2536	4016,91795	1653,28235	1653,28235	1653,28235	0	0	0	0	0	деятельность по адаптированным основным общеобразовательным программам, в которых внедрена система мониторинга здоровья обучающихся на основе отечественной технологической платформы, на уровне 13 организаций
1.6.	Субсидии государственным образовательным организациям на иные цели на внедрение в общеобразовательных организациях системы мониторинга здоровья обучающихся на основе отечественной технологической платформы	Минобразование Рязанской области	государственные образовательные организации	областной бюджет	1722,1	0	0	1722,1	0	0	0	0	0	0	0	0	0	0
				федеральный бюджет	10578,3	0	0	10578,3	0	0	0	0	0	0	0	0	0	0

1	2	3	4	5	6	7	8	9	10	11	12	13	14	15	16	17	18	19
	Итого				102697,5	27712,3	20887,3	19909,2	24820,1	9368,6	0	0	0	0	0	0	0	
	в том числе:			федераль- ный бюджет	90666,265	5214,4	5098	4841,8	8044,81795	3959,08235	0	3959,08235	1118	1118	1118	1118	1118	
				областной бюджет	193363,765	32926,7	25985,3	24751	32864,91795	13327,68235	3959,08235	3959,08235	1118	1118	1118	1118	1118	

6. Целевые индикаторы эффективности исполнения подпрограммы

№ п/п	Целевой индикатор	Единица измерения	2012 год (базовый)													
			4	5	6	7	8	9	10	11	12	13	14	15	16	
1	2	3	не менее 1058	не менее 1058	не менее 1058	0	не менее 1058	не менее 1058	не менее 1058	не менее 1058	не менее 1058	не менее 1058	не менее 1058	не менее 1058	не менее 1058	не менее 1058
1.	Количество школьников - участников регионального и заключительного этапов Всероссийских спортивных соревнований школьников «Президентские состязания» и Всероссийских спортивных игр школьников «Президентские спортивные игры»	человек														
2.	Доля школьных столовых, оснащенных технологическим оборудованием, а также посудой и мебелью	процент от общего количества школьных столовых	89	90	90	90	90	90	90	90	90,3	87,4	87,6	91,7	91,7	91,7
3.	Доля школьников, охваченных горячим питанием	процент от общего количества школьников	85	85,8	86	86	86	86	86	86,2	87	87,2	87,4	87,6	88	88,2
4.	Доля медицинских кабинетов, оснащенных медицинскими изделиями	процент от общего количества медицинских кабинетов школ	96	96,6	96,6	96,6	96,6	96,6	96,6	96,6	96,6	96,6	97,4	97,6	97,8	98,2
5.	Доля спортивных залов общеобразовательных организаций, имеющих спортивное оборудование и инвентарь	процент от общего количества школьных спортивных залов	16,5	27,3	31	31	31	31	31	31	31	31	31	31	31	31
			не менее 1058	не менее 1058	не менее 1058	не менее 1058	не менее 1058	не менее 1058	не менее 1058	не менее 1058	не менее 1058	не менее 1058	не менее 1058	не менее 1058	не менее 1058	не менее 1058

1	2	3	4	5	6	7	8	9	10	11	12	13	14	15	16
6.	Доля учащихся, занимающихся физической культурой и спортом во внеурочное время, за исключением дошкольного образования, в общеобразовательных организациях, расположенных в сельской местности	процент от общего количества школьников, обучающихся в общеобразовательных организациях, расположенных в сельской местности	-	61,3	66,8	не менее 66,8	не менее 66,8	не менее 66,8	68,8	70,8	72,8	74	76	78	80
7.	Количество общеобразовательных организаций, осуществляющих образовательную деятельность по адаптированным основным общеобразовательным программам, в которых внедрена система мониторинга здоровья обучающихся на основе отечественной технологической платформы	количество организаций	-	-	-	-	13	13	13	13	13	13	13	13	13»



Приложение № 7

к постановлению Правительства
Рязанской области
от 07.03.2018 № 43

«5. Система программных мероприятий

№ п/п	Программные мероприятия, обеспечивающие выполнение задачи	Главные распорядители	Исполнители	Источник финансирования	Объем финансирования (тыс. руб.)										Ожидаемый результат				
					в том числе по годам														
					2014	2015	2016	2017	2018	2019	2020	2021	2022	2023		2024	2025		
1	2 Задача 1. Обновление компетенций педагогических кадров, создание механизмов мотивации педагогов к повышению качества работы и непрерывному профессиональному развитию, в том числе:	3 Минобразование Рязанской области	4	5 областной бюджет	9	7	8	6	10	11	12	13	14	15	16	17	18	19	сохранение количества конкурсов профессионального мастерства для работников системы образования на уровне не менее 3; сохранение количества областных мероприятий для работников
				федеральный бюджет	4200	1400	1400	1400	0	0	0	0	0	0	0	0	0	0	сохранение количества конкурсов профессионального мастерства для работников системы образования на уровне не менее 3; сохранение количества областных мероприятий для работников
					634357,39283	52395,83173	36628,28950	39502,77227	38605,30501	40654,15580	39266,31645	40275,72207	69405,8	69405,8	69405,8	69405,8	69405,8	69405,8	

1	2	3	4	5	6	7	8	9	10	11	12	13	14	15	16	17	18	19
1.1.	Развитие системы профессиональных конкурсов и последующее сопровождение профессионального развития их участников, в том числе:	Минобразование Рязанской области	Минобразование Рязанской области	областной бюджет	11363,78068	571	571		1477,67578	683	683	683	1192	1192	1192	1192	1192	системы образования, направленных на повышение привлекательности педагогической профессии и профессионального уровня педагогических и управленческих кадров системы образования, на уровне не менее 3;
	субсидии государственным образовательным организациям на иные цели	Минобразование Рязанской области	государственные образовательные организации	областной бюджет	800,00446	0	0		800,00446	0	0	0	0	0	0	0	0	увеличение доли аттестованных педагогических работников государственных и муниципальных образовательных организаций Рязанской области от числа педагогических работников государственных и муниципальных образовательных организаций Рязанской
1.2.	Проведение областных мероприятий для работников системы образования в Рязанской области, направленных на повышение привлекательности педагогической профессии и профессионального уровня педагогических и управленческих кадров системы образования	Минобразование Рязанской области	Минобразование Рязанской области	областной бюджет	3550,78622	0	0		183,644	183,644	183,644	183,644	536,8	536,8	536,8	536,8	536,8	увеличение доли аттестованных педагогических работников государственных и муниципальных образовательных организаций Рязанской области от числа педагогических работников государственных и муниципальных образовательных организаций Рязанской

1	2	3	4	5	9	7	8	10	11	12	13	14	15	16	17	18	19
1.3.	Организация и обеспечение аттестации педагогических работников, в том числе:	Минобразованию Рязанской области	Минобразованию Рязанской области	областной бюджет	50407,86685	4306	5247	4277,76056	4277,8	2242,00829	1218,91312	4302,3	4302,3	4302,3	4302,3	4302,3	области, подлежащих аттестации, до 100%; уменьшение доли выпускников государственных (муниципальных) общеобразовательных учреждений, не получивших аттестат о среднем (полном) общем образовании, до 1,6%; увеличение удельного веса численности учителей общеобразовательных организаций в возрасте до 35 лет в общей численности учителей общеобразовательных организаций до 14,9%; снижение отношения
1.4.	Конкурс на получение денежного поощрения лучшими учителями в рамках приоритетного национального проекта «Образование», в том числе:	Минобразованию Рязанской области	Минобразованию Рязанской области	областной бюджет	2994,39506	1494,39506	1500	0	0	0	0	0	0	0	0	0	0
	Выплата денежного поощрения лучшим учителям	Минобразованию Рязанской области	Минобразованию Рязанской области	федеральный бюджет	2800	1400	1400	0	0	0	0	0	0	0	0	0	0
				областной бюджет	49	0	49	0	0	0	0	0	0	0	0	0	0

1	2	3	4	5	9	7	8	9	10	11	12	13	14	15	16	17	18	19
	Организация работы экспертов в рамках конкурса на получение денежного поощрения лучшими учителями	Минобразованию Рязанской области	Минобразованию Рязанской области	областной бюджет	97,39506	46,39506	51	0	0	0	0	0	0	0	0	0	0	среднего балла ЕГЭ (в расчете на 2 обязательных предмета) в 10% школ с лучшими результатами ЕГЭ к среднему баллу
	Поощрение учителей, принимавших участие в конкурсе на получение денежного поощрения лучшими учителями и не вошедших в список победителей	Минобразованию Рязанской области	Минобразованию Рязанской области	областной бюджет	48	48	0	0	0	0	0	0	0	0	0	0	0	ЕГЭ (в расчете на 2 обязательных предмета) в 10% школ с худшими результатами ЕГЭ до 1,51; сохранение количества лучших учителей, которым
1.5	Выплата денежного поощрения лучшим учителям образовательных организаций, реализующих образовательные программы начального общего, основного общего и среднего общего образования	Минобразованию Рязанской области	Минобразованию Рязанской области	федеральный бюджет областной бюджет	1400	0	0	1400	0	0	0	0	0	0	0	0	0	выплачено денежное поощрение, ежегодно на уровне 7 человек; сохранение доли обучающихся, успешно освоивших дополнительные профессиональные образовательные

1	2	3	4	5	9	7	8	9	10	11	12	13	14	15	16	17	18	19
1.6.	Реализация дополнительных профессиональных программ (государственные образовательные организации дополнительного профессионального образования)	Минобразованию Рязанской области	государственные образовательные организации	областной бюджет	566454,26369	47101,13667	30660,2895	31214,57227	31392,22434	35459,71180	36107,66416	38140,16495	63275,7	63275,7	63275,7	63275,7	63275,7	программы на базе ОГБУ ДПО «РИРО», ежегодно на уровне не менее 99,9%; сохранение количества конкурсных отборов
1.7.	Субсидии государственным образовательным организациям на иные цели на проведение Всероссийской конференции учителей русского языка, посвященной роли предодного Сергея Радонежского в современной России	Минобразованию Рязанской области	государственные образовательные организации	областной бюджет	323,3	323,3	0	0	0	0	0	0	0	0	0	0	0	специалистов для подготовки в соответствии с Государственным планом подготовки управленческих кадров для организаций народного хозяйства Российской Федерации ежегодно на

1	2	3	4	5	6	7	8	9	10	11	12	13	14	15	16	17	18	19
1.8.	Субсидии государственным образовательным организациям на иные цели на организацию конкурсных отборов специалистов для подготовки в соответствии с Государственным планом подготовки управленческих кадров для организаций народного хозяйства Российской Федерации в 2007/08 – 2017/18 учебных годах	Минобра- зование Рязанской области	государ- ственные образова- тельные органи- зации	областной бюджет	545	0	50	45	50	50	50	50	50	50	50	50	50	уровне не менее 1
1.9.	Субсидии государственным образовательным организациям на иные цели на проведение текущего ремонта, приобретение оборудования, основных средств и расходных материалов	Минобра- зование Рязанской области	государ- ственные образова- тельные органи- зации	областной бюджет	1224,00033	0	0	0	1224,00033	0	0	0	0	0	0	0	0	

1	2	3	4	5	6	7	8	9	10	11	12	13	14	15	16	17	18	19
	Задача 2. Реализация комплекса мер по поддержке, привлечению и укреплению педагогов в образовательных организациях, в том числе:	Минобра- зование Рязанской области		областной бюджет	210886,32319	3517,241	14947,84003	16019,03689	17206,56792	17219,55143	17824,97349	18452,61243	21139,7	21139,7	21139,7	21139,7	21139,7	увеличение количества молодых специалистов, принятых на должность педагогических работников в муниципальные и государственные образователь- ные организации, которым предоставлена единовременная выплата, до 130 человек; увеличение количества человек, заключивших договор о целевом обучении с государственной образовательной организацией Рязанской области, до 98 человек;

1	2	3	4	5	6	7	8	9	10	11	12	13	14	15	16	17	18	19
2.1.	Предоставление единовременной выплаты молодым специалистам, принятым на должность педагогических работников в муниципальные и государственные общеобразовательные организации	Минобразование Рязанской области	Минобразование Рязанской области	областной бюджет	13610	950	1340	820	1000	1000	1000	1000	1300	1300	1300	1300	1300	увеличение удельного веса численности педагогических работников со стажем работы до 5 лет в общей численности педагогических работников общеобразовательных организаций до 9,7%;
2.2.	Предоставление грантов молодым специалистам, принятым на должность педагогических работников в муниципальные и государственные общеобразовательные организации, расположенные в сельской местности	Минобразование Рязанской области	Минобразование Рязанской области	областной бюджет	4035,241	185,241	100	100	100	100	100	100	650	650	650	650	650	увеличение количества педагогов, охваченных отпуском и оздоровлением, до 356 человек; сохранение доли педагогических работников областных государственных

1	2	3	4	5	6	7	8	9	10	11	12	13	14	15	16	17	18	19	
2.3.	Выплаты меры социальной поддержки в виде ежемесячной денежной выплаты обучающимся по образовательным программам среднего профессионального и высшего образования в организациях, осуществляющих образовательную деятельность, на условиях договора о целевом обучении, заключенного с органом государственной власти Рязанской области, государственным учреждением Рязанской области	Минобразование Рязанской области	государственные образовательные организации	областной бюджет	8522,5	0	28	68	284	284	284	284	1458,1	1458,1	1458,1	1458,1	1458,1	1458,1	образовательных организаций, получающих компенсацию расходов в соответствии с Законом Рязанской области от 13.09.2006 № 101-ОЗ «О предоставлении компенсации по оплате жилых помещений и коммунальных услуг отдельным категориям специалистов в сельской местности и рабочих поселках

1	2	3	4	5	6	7	8	9	10	11	12	13	14	15	16	17	18	19
2.4.	Субсидии государственным образовательным организациям на иные цели на организацию оздоровительных смен для педагогических работников государственных и муниципальных образовательных организаций	Минобразование Рязанской области	государственные образовательные организации	областной бюджет	30897	2382	1000	900	700	700	700	700	4763	4763	4763	4763	4763	(поселках городского типа)», ежегодно на уровне 100%
2.5.	Предоставление компенсаций расходов на оплату жилых помещений, отопления, газоснабжения на цели отопления и освещения (электроснабжения на цели освещения) жилых помещений специалистам, работающим и проживающим в сельской местности и	Минобразование Рязанской области	государственные образовательные организации	областной бюджет	73388,12117	0	5809,831	6784,55888	7621,7178	7268,23215	7558,96144	7861,31990	6096,7	6096,7	6096,7	6096,7	6096,7	

1	2	3	4	5	6	7	8	9	10	11	12	13	14	15	16	17	18	19
	рабочих поселках (поселках городского типа), и совместно проживающим с ними членам их семей (в части образовательных организаций, функции и полномочия учредителя которых осуществляет Минобразование Рязанской области (за исключением государственных профессиональных образовательных организаций)																	
2.6.	Предоставление компенсаций расходов на оплату жилых помещений, отопления, газоснабжения на цели отопления и освещения (электроснабжения на цели освещения)	Минобразование Рязанской области	государственные образовательные организации	бюджет	80433,46102	0	6670,00903	7346,47801	7500,85012	7867,31928	8182,01205	8507,29253	6871,9	6871,9	6871,9	6871,9	6871,9	6871,9

1	2	3	4	5	6	7	8	9	10	11	12	13	14	15	16	17	18	19	
	жилых помещений специалистам, работающим и проживающим в сельской местности и рабочих поселках (поселках городского типа), и совместно проживающим с ними членам их семей (в части государственных профессиональных образовательных организаций, функции и полномочия учредителя которых осуществляет Минобразование Рязанской области)																		
	Итого				849443,71602	57313,07273	52976,12953	56921,80916	55811,87293	57873,70723	57091,28994	58728,33450	90545,5	90545,5	90545,5	90545,5	90545,5		

1	2	3	4	5	6	7	8	9	10	11	12	13	14	15	16	17	18	19
	в том числе:			областной бюджет	845243,71602	55913,07273	51576,12953	55521,80916	55811,87293	57873,70723	57091,28994	58728,33450	90545,5	90545,5	90545,5	90545,5	90545,5	
				федеральный бюджет	4200	1400	1400	1400	0	0	0	0	0	0	0	0	0	

6. Целевые индикаторы эффективности исполнения подпрограммы

№ п/п	Целевой индикатор	Единица измерения	2012 год (базовый)	2014 год	2015 год	2016 год	2017 год	2018 год	2019 год	2020 год	2021 год	2022 год	2023 год	2024 год	2025 год
1	2	3	4	5	6	7	8	9	10	11	12	13	14	15	16
1.	Количество конкурсов профессионального мастерства для работников системы образования	количество	не менее 3	не менее 3	не менее 3	0	не менее 3	не менее 3	не менее 3	не менее 3	не менее 3	не менее 3	не менее 3	не менее 3	не менее 3
2.	Количество областных мероприятий для работников системы образования, направленных на повышение привлекательности педагогической профессии и профессионального уровня педагогических и управленческих кадров системы образования	количество	не менее 3	1	0	0	2	2	2	2	не менее 3	не менее 3	не менее 3	не менее 3	не менее 3

1	2	3	4	5	6	7	8	9	10	11	12	13	14	15	16
3.	Доля аттестованных педагогических работников государственных и муниципальных образовательных организаций Рязанской области от числа педагогических работников государственных и муниципальных образовательных организаций Рязанской области, подлежащих аттестации	процент	-	80	100	100	100	100	100	100	100	100	100	100	100
4.	Доля выпускников государственных (муниципальных) общеобразовательных учреждений, не получивших аттестат о среднем (полном) общем образовании	процент	2,1	3,3	2	1,9	1,8	1,7	1,6	1,6	1,6	1,6	1,6	1,6	1,6
5.	Удельный вес численности учителей общеобразовательных организаций в возрасте до 35 лет в общей численности учителей общеобразовательных организаций	процент	13,7	13,8	13,9	14	14,1	14,2	14,3	14,4	14,5	14,6	14,7	14,8	14,9
6.	Отношение среднего балла ЕГЭ (в расчете на 2 обязательных предмета) в 10% школ с лучшими результатами ЕГЭ к среднему баллу ЕГЭ (в расчете на 2 обязательных предмета) в 10% школ с худшими результатами ЕГЭ	единиц	1,64	1,74	1,70	1,66	1,62	1,58	1,57	1,56	1,55	1,54	1,53	1,52	1,51
7.	Количество лучших учителей, которым выплачено денежное поощрение	человек	7	7	7	7	7	7	7	7	7	7	7	7	7
8.	Доля обучающихся, успешно освоивших дополнительные профессиональные образовательные программы на базе ОГБУ ДПО «РИО»	процент	99,9	99,9	99,9	99,9	99,9	99,9	99,9	99,9	99,9	99,9	99,9	99,9	99,9
9.	Количество конкурсных отборов специалистов для подготовки в соответствии с Государственным планом подготовки управленческих кадров для организаций народного хозяйства Российской Федерации ежегодно	единиц	-	-	1	1	1	1	1	1	1	1	1	1	1
10.	Количество молодых специалистов, принятых на должность педагогических работников в муниципальные и государственные общеобразовательные организации, которым предоставлена единовременная выплата	человек	-	95	100	100	100	100	100	100	130	130	130	130	130

1	2	3	4	5	6	7	8	9	10	11	12	13	14	15	16
11.	Количество человек, заключивших договор о целевом обучении с государственной образовательной организацией Рязанской области	человек	0	0	8	7	11	98	98	98	98	98	98	98	98
12.	Удельный вес численности педагогических работников со стажем работы до 5 лет в общей численности педагогических работников общеобразовательных организаций Рязанской области	процент	-	8,4	9,2	9,3	9,3	9,3	9,4	9,4	9,5	9,5	9,6	9,6	9,7
13.	Количество педагогов, охваченных отпуском и оздоровлением	человек	707	не менее 356	160	0	не менее 108	не менее 88	не менее 88	не менее 88	не менее 356	не менее 356	не менее 356	не менее 356	не менее 356
14.	Доля педагогических работников областных государственных образовательных организаций, получающих компенсацию расходов в соответствии с Законом Рязанской области от 13.09.2006 № 101-03 «О предоставлении компенсации по оплате жилых помещений и коммунальных услуг отдельным категориям специалистов в сельской местности и рабочих поселках (поселках городского типа)»	процент от общего количества работников, претендующих на получение данных выплат	100	100	100	100	100	100	100	100	100	100	100	100	100»



Приложение № 8

к постановлению Правительства
Рязанской области
от 07.03.2018 № 43

«5. Система программных мероприятий

№ п/п	Программные мероприятия, обеспечивающие выполнение задачи	Главные распорядители	Исполнители	Источник финансирования	Объем финансирования (тыс. руб.)												Ожидаемый результат		
					всего	в том числе по годам													
1	2	3	4	5	6	7	8	9	10	11	12	13	14	15	16	17	18	19	
	Задача 1. Оснащение образовательных организаций современными комплексами инженерно-технических систем обеспечения безопасности, в том числе:	Мин-образование Рязанской области		областной бюджет	179251,93406	11405	9286,3	8324,34667	8631,28739	14685	8685	8685	21910	21910	21910	21910	21910	21910	увеличение удельного веса объектов образования, оснащенных современными комплексами инженерно-технических систем обеспечения безопасности и защиты от терроризма, до 97%
1.1	Оснащение охранно-пожарным оборудованием, средствами технической защиты от терроризма (их монтаж и наладка), в том числе:	Мин-образование Рязанской области		областной бюджет	69861,06667	4330	3740	2871,06667	2835	6685	3450	3450	8500	8500	8500	8500	8500	8500	

1	2	3	4	5	6	7	8	9	10	11	12	13	14	15	16	17	18	19
	субсидии государственным образовательным организациям на иные цели	Мин- образо- вание Рязан- ской области	госу- дарст- венные образова- тельные органи- зации	област- ной бюджет	31092,76667	2000	1983	1289,76667	1035	2385	1200	1200	4000	4000	4000	4000	4000	19
	предоставление субсидий муниципальным образованиям Рязанской области	Мин- образо- вание Рязан- ской области	Мин- обра- зование Рязан- ской области	областной бюджет	38768,3	2330	1757	1581,3	1800	4300	2250	2250	4500	4500	4500	4500	4500	
1.2.	Установка и ремонт ограждений по периметру территорий образовательных организаций, в том числе:	Мин- образо- вание Рязан- ской области		областной бюджет	109390,86739	7075	5546,3	5453,28	5796,28739	8000	5235	5235	13410	13410	13410	13410	13410	
	субсидии государственным образовательным организациям на иные цели	Мин- образо- вание Рязан- ской области	госу- дарст- венные образова- тельные органи- зации	областной бюджет	22832,19739	2000	897	1268,91	1296,28739	2000	1185	1185	2600	2600	2600	2600	2600	
	предоставление субсидий муниципальным образованиям Рязанской области	Мин- образо- вание Рязан- ской области	Мин- образо- вание Рязан- ской области	областной бюджет	86558,67	5075	4649,3	4184,37	4500	6000	4050	4050	10810	10810	10810	10810	10810	

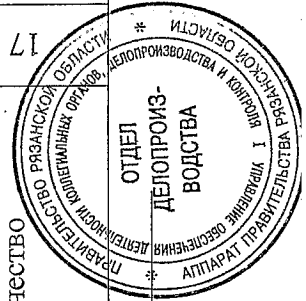
1	2	3	4	5	9	7	8	6	10	11	12	13	14	15	16	17	18	19
	Задача 2. Создание безопасных условий для проведения учебно-воспитательного процесса в образовательных организациях, в том числе:	Мин-образованию Рязанской области		областной бюджет	133253,03	7850	7968,7	7171,83	6729	6844,5	6844,5	6844,5	16600	16600	16600	16600	16600	увеличение доли государственных образовательных организаций, оснащенных противопожарным оборудованием в соответствии с требованиями противопожарной безопасности, до 100%; увеличение доли государственных образовательных организаций, в которых пути эвакуации соответствуют требованиям противопожарной безопасности, до 100%; увеличение доли государственных образовательных организаций, в которых пути эвакуации соответствуют требованиям противопожарной безопасности, до 100%; увеличение доли образовательных организаций, электросети и электрооборудование которых соответствуют требованиям нормативных
2.1.	Субсидии государственным образовательным организациям на иные цели на приобретение противопожарного оборудования и инвентаря	Мин-образованию Рязанской области	государственные образовательные организации	областной бюджет	3140	250	0	0	90	100	100	100	500	500	500	500	500	500
2.2.	Субсидии государственным образовательным организациям на иные цели на приведение путей эвакуации в соответствие с требованиями противопожарной безопасности	Мин-образованию Рязанской области	государственные образовательные организации	областной бюджет	3300	0	0	0	0	0	0	0	660	660	660	660	660	660
2.3.	Замена, ремонт и устранение неисправностей электросетей и электрооборудования, электроизмерительные работы, в том числе:	Мин-образованию Рязанской области		областной бюджет	65876,74	3720	3540,3	3331,44	3240	2515	2515	2515	8900	8900	8900	8900	8900	8900

1	2	3	4	5	9	7	8	6	10	11	12	13	14	15	16	17	18	19
	субсидии государственным образовательным организациям на иные цели	Мин- образо- вание Рязан- ской области	госу- дарст- венные образо- вательные органи- зации	областной бюджет	29401,81	2000	1795,6	1761,21	1800	1515	1515	1515	3500	3500	3500	3500	3500	документов по электроэнергетике, до 100%; увеличение доли выполненных мероприятий по предписаниям
	предоставление субсидий муниципальным образованиям Рязанской области	Мин- образо- вание Рязан- ской области	Мин- образо- вание Рязан- ской области	областной бюджет	36474,93	1720	1744,7	1570,23	1440	1000	1000	1000	5400	5400	5400	5400	5400	контрольно- надзорных органов в государственных образовательных организациях, до 100%;
2.4.	Субсидии государственным образовательным организациям на иные цели на ремонт пожарного водопровода, проверку работоспособ- ности пожарных кранов и гидрантов	Мин- образо- вание Рязан- ской области	госу- дарст- венные образо- вательные органи- зации	областной бюджет	7909,82	500	555,4	984,42	720	750	750	750	580	580	580	580	580	увеличение доли образовательных организаций, в которых проведена огнезащитная обработка, до 100%;
2.5.	Проведение огнезащитной обработки деревянных конструкций, горючих отделочных и теплоизоляционных материалов, тканей, в том числе:	Мин- образо- вание Рязан- ской области		областной бюджет	48226,47	3380	3873	2855,97	27030,87	3479,5	3479,5	3479,5	5000	5000	5000	5000	5000	увеличение количества государственных образовательных организаций, в которых усвер- шенствована система

1	2	3	4	5	9	7	8	6	10	11	12	13	14	15	16	17	18	19
	субсидии государственным образовательным организациям на иные цели	Мин- образо- вание Рязан- ской области	госу- дарст- венные образова- тельные органи- зации	областной бюджет	26820,87	2000	2269	1412,37	1639,5	2000	2000	2000	2700	2700	2700	2700	2700	освещения территории, до 37
	предоставление субсидий муниципальным образованиям Рязанской области	Мин- образо- вание Рязан- ской области	Мин- образо- вание Рязан- ской области	областной бюджет	21405,6	1380	1604	1443,6	1039,5	1479,5	1479,5	1479,5	2300	2300	2300	2300	2300	
2.6.	Субсидии государственным образовательным организациям на иные цели на совершенство- вание системы освещения территории	Мин- образо- вание Рязан- ской области	госу- дарст- венные образова- тельные органи- зации	областной бюджет	4800	0	0	0	0	0	0	0	960	960	960	960	960	
	Итого				312504,96406	19255	17255	15496,17667	15360,28739	21529,5	15529,5	15529,5	38510	38510	38510	38510	38510	

6. Целевые индикаторы эффективности исполнения подпрограммы

№ п/п	Целевой индикатор	Единица измерения	2012 год (базовый)	2014 год	2015 год	2016 год	2017 год	2018 год	2019 год	2020 год	2021 год	2022 год	2023 год	2024 год	2025 год
1.	Удельный вес объектов образования, оснащенных современными комплексами инженерно-технических систем обеспечения безопасности и защиты от терроризма	процент от общего количества объектов образования	76,4	83,2	84,0	85,3	86,7	88,1	88,8	89,5	91,9	93,1	94,5	95,9	97
2.	Доля государственных образовательных организаций, оснащенных противопожарным оборудованием в соответствии с требованиями противопожарной безопасности	процент от общего количества государственных образовательных организаций	85,3	95,4	95,4	95,4	96,4	99,1	100	100	100	100	100	100	100
3.	Доля государственных образовательных организаций, в которых пути эвакуации соответствуют требованиям противопожарной безопасности	процент от общего количества государственных образовательных организаций	96,5	96,5	96,5	96,5	96,5	96,5	96,5	96,5	100	100	100	100	100
4.	Доля образовательных организаций, электросети и электрооборудование которых соответствуют требованиям нормативных документов по электроэнергетике	процент от общего количества образовательных организаций	95,4	96,1	97,2	98,4	99,1	99,5	99,7	99,9	100	100	100	100	100
5.	Доля выполненных мероприятий по предписаниям контрольно-надзорных органов в государственных образовательных организациях	процент от общего количества предписаний контрольно-надзорных органов	91,6	100	100	100	100	100	100	100	100	100	100	100	100
6.	Доля образовательных организаций, в которых проведена огнезащитная обработка	процент от общего количества образовательных организаций	95,4	100	100	100	100	100	100	100	100	100	100	100	100
7.	Количество государственных образовательных организаций, в которых усовершенствована система освещения территории	количество	17	17	17	17	17	17	17	17	17	17	17	17	17



Приложение № 9

к постановлению Правительства
Рязанской области
от 07.03.2018 № 43

«5. Система программных мероприятий»

№ п/п	Программные мероприятия, обеспечивающие выполнение задачи	Главные распорядители	Исполнители	Источник финансирования	Объем финансирования (тыс. руб.)												Ожидаемый результат		
					в том числе по годам														
					2014	2015	2016	2017	2018	2019	2020	2021	2022	2023	2024	2025			
1	Задача 1. Научное, учебно-методическое, организационное и техническое сопровождение функционирования и развития системы образования, в том числе:	3	4	5	9	7	8	6	01	11	12	13	14	15	16	17	18	19	сохранение количества образовательных организаций, имеющих статус региональной инновационной площадки, на уровне 2 единиц; увеличение доли государственных образовательных организаций, подведомственных
1.1.	Субсидии государственным образовательным организациям на иные цели на поддержку инновационных направлений	Минобразование Рязанской области	государственные образовательные организации	бюджет	2641,7	1304,22502	600	516,2549	510,81722	104687,046	828,9	828,9	2944	2944	2944	2944	2944	2944	увеличение доли государственных образовательных организаций, подведомственных

1	2	3	4	5	6	7	8	9	10	11	12	13	14	15	16	17	18	19
	деятельности в региональной системе образования (проведение фестивалей образовательных организаций, осуществляющих инновационную деятельность; разработка и распространение информационно-методических материалов из их опыта работы)																	Минобразованию Рязанской области, обеспеченных учебниками, до 100%; сохранение доли обучающихся общеобразовательных организаций, обеспеченных знаками
1.2.	Обеспечение обучающихся государственных образовательных организаций, подведомственных Минобразованию Рязанской области, учебниками	Минобразованию Рязанской области	Минобразованию Рязанской области	областной бюджет	7584,62502	888,22502	400	356,4	360	360	360	360	900	900	900	900	900	Губернатора Рязанской области «Медаль «За особые успехи в учении», ежегодно на уровне 100%
1.3.	Обеспечение аттестационно-бланочной документацией, медалями, бланками почетных грамот, памятным адресами	Минобразованию Рязанской области	Минобразованию Рязанской области	областной бюджет	430,8549	166	150	114,8549	0	0	0	0	0	0	0	0	0	0

1	2	3	4	5	9	7	8	6	10	11	12	13	14	15	16	17	18	19
1.4	Обеспечение бланками почтовых грамот и благодарностей, рамками для их оформления, знаками Губернатора Рязанской области «Медаль «За особые успехи в учении»	Минобразованию Рязанской области	Минобразованию Рязанской области	областной бюджет	9480,81722	0	0	0	105,81722	135	135	135	1794	1794	1794	1794	1794	19
1.5	Предоставление субсидий бюджетам муниципальных районов (городских округов) на повышение минимального размера оплаты труда работников муниципальных учреждений	Минобразованию Рязанской области	Минобразованию Рязанской области	областной бюджет	103858,146	0	0	0	0	103858,146	0	0	0	0	0	0	0	
	Задача 2. Проведение мероприятий по привлечению общественности, представителей бизнеса к деятельности по развитию образования, в том числе:	Минобразованию Рязанской области	Минобразованию Рязанской области	областной бюджет	4264,66081	400	145	348	342,66081	343	343	343	400	400	400	400	400	увеличение количества представителей общественности, являющихся участниками конкурсов, способствующих развитию образования, до 35 человек
2.1.	Проведение смотр-конкурса на лучшую организацию шефской работы в системе образования Рязанской области	Минобразованию Рязанской области	Минобразованию Рязанской области	областной бюджет	175,66081	20	20	18	17,66081	0	0	0	20	20	20	20	20	

1	2	3	4	5	6	7	8	9	10	11	12	13	14	15	16	17	18	19
2.2.	Вручение премий Рязанской области имени И.И. Срезневского	Минобразованию Рязанской области	Минобразованию Рязанской области	областной бюджет	1235	80	125	130	200	200	218	125	80	80	80	80	80	сохранение доли расходов Минобразования Рязанской области, осуществляемых программно-целевым методом, от общего объема расходов за счет средств областного бюджета ежегодно на уровне не менее 95%
2.3.	Проведение областных мероприятий, направленных на привлечение внимания педагогической общественности к актуальным вопросам развития системы образования	Минобразованию Рязанской области	Минобразованию Рязанской области	областной бюджет	2854	300	0	200	200	218	218	218	300	300	300	300	300	
	Задача 3. Обеспечение эффективного исполнения государственных функций в сфере реализации Программы	Минобразованию Рязанской области	Минобразованию Рязанской области	областной бюджет	532509,02552	0	47902,59735	47842,02222	46872,80871	71612,04505	48078,21449	51111,33770	43818	43818	43818	43818	43818	
		Минобразованию Рязанской области	Минобразованию Рязанской области	федеральный бюджет	34765,3	0	0	0	8753,9	8440,2	8678,1	8893,1	0	0	0	0	0	
3.1.	Обеспечение деятельности Минобразования Рязанской области	Минобразованию Рязанской области	Минобразованию Рязанской области	областной бюджет	532509,02552	0	47902,59735	47842,02222	46872,80871	71612,04505	48078,21449	51111,33770	43818	43818	43818	43818	43818	

1	2	3	4	5	6	7	8	9	10	11	12	13	14	15	16	17	18	19
3.2.	Обеспечение исполнения полномочий Российской Федерации в сфере образования, переданных для осуществления органам государственной власти субъектов Российской Федерации	Министерство образования и науки Российской Федерации	Министерство образования и науки Российской Федерации	федеральный бюджет	8753,9	8440,2	8678,1	8893,1	0	0	0	0	0	0	0	0	0	0
	Итого				695535,12947	660769,82947	1704,22502	48647,59735	48706,27712	56480,18674	185082,29105	57928,21449	61176,33770	47162	47162	47162	47162	47162
	в том числе:			областной бюджет			1704,22502	48647,59735	48706,27712	47726,28674	176642,09105	49250,11449	52283,23770	47162	47162	47162	47162	47162
				федеральный бюджет			0	0	0	8753,9	8440,2	8678,1	8893,1	0	0	0	0	0

Приложение № 10

к постановлению Правительства
Рязанской области
от 07.03.2018 № 43

«5. Система программных мероприятий

№ п/п	Программные мероприятия, обеспечивающие выполнение задачи	Главные распорядители	Исполнители	Источник финансирования	Объем финансирования (тыс. руб.)										Ожидаемые результаты				
					всего	в том числе по годам													
						2015	2016	2017	2018	2019	2020	2021	2022	2023		2024	2025		
1	2	3	4	5	6060	480	480	480	1055	480	480	521	521	521	521	521	521	18	увеличение доли детей, получивших выраженный оздоровительный эффект в результате организованного отдыха, на 1%
1	Задача 1. Организационное и информационно-методическое обеспечение отдыха, оздоровления и занятости детей, в том числе:			бюджет															

1	2	3	4	5	6	7	8	9	10	11	12	13	14	15	16	17	18
1.1	Субсидии на иные цели государственным бюджетным образовательным учреждениям Рязанской области на проведение социологических исследований и издание сборника по результатам проведения ежегодного мониторинга отдыха и оздоровления детей в Рязанской области, включая вопросы определения потребности в организованных формах отдыха детей и подростков, а также эффективности деятельности организаций отдыха и оздоровления детей различных форм собственности	Мин-образованию Рязанской области	государственные образовательные организации	областной бюджет	60	0	0	0	0	0	0	0	0	0	30	30	18
1.2	Организация и проведение выставок-ярмарки «Лето-2015», «Лето-2016», «Лето-2017», «Лето-2018»	Мин-образованию Рязанской области	Мин-образование Рязанской области	областной бюджет	270	30	30	30	30	30	30	30	30	30	0	0	

1	2	3	4	5	6	7	8	9	10	11	12	13	14	15	16	17	18
1.3	Обеспечение доставки специализированным оборудованием автомобильным транспортом, в том числе оплата транспортных расходов для доставки организованных групп детей: - на железнодорожные вокзалы города Рязани с целью отправки в оздоровительные учреждения, расположенные за пределами Рязанской области, и обратно; - в загородные стационарные детские оздоровительные учреждения Рязанской области и обратно (для детей, находящихся в трудной жизненной ситуации)	Мин-соцзащиты Рязанской области*, МТСЗН Рязанской области	Мин-соцзащиты Рязанской области*, МТСЗН Рязанской области	об-ластной бюджет	5730	450	450	450	1025	450	323000,47021	367697,1	367697,1	367697,1	367697,1	367697,1	увеличение численности детей и подростков, охваченных организованным отдыхом в лагерях с дневным пребыванием детей, на 6%;
2.	Задача 2. Совершенствование форм организации отдыха, оздоровления и занятости детей в Рязанской области, в том числе:			об-ластной бюджет	3614761,00818	252670,30537	274796,90042	299648,24644	316304,09855	309855,48719	323000,47021	367697,1	367697,1	367697,1	367697,1	367697,1	увеличение численности детей и подростков, охваченных организованным отдыхом в лагерях с дневным пребыванием детей, на 6%;

1	2	3	4	5	9	7	8	9	10	11	12	13	14	15	16	17	18
2.1.	Приобретение путевок для организации отдыха и оздоровления детей в загородных стационарных детских оздоровительных учреждениях Рязанской области и организация отдыха и оздоровления детей в профильных, в том числе палаточных, лагерях	Мин-об-р-ова-ние Рязан-ской области	Мин-об-р-ова-ние Рязан-ской области	федеральный бюджет	29976,2	28174,958	29743,687	33558,97732	36560,96	33212,088	34540,57152	33629	33629	33629	33629	33629	увеличение численности детей и подростков, занятых на временных работах в каникулярное время, на 6,9%; увеличение численности детей и подростков, охваченных организованным отдыхом в период летних каникул в лагерях труда и отдыха, на 102%; увеличение численности детей и подростков, находящихся в трудной жизненной ситуации, охваченных
2.2.	Субсидии государственному бюджетному образовательному учреждению Рязанской области на организацию и проведение оздоровительной кампании детей	Мин-об-р-ова-ние Рязан-ской области	государственные образовательные организации	бюджетной	347814,46031	26556,0216	27984,091	31802,088	32120,76	35269,8528	36680,64691	31480,2	31480,2	31480,2	31480,2	31480,2	организованным отдыхом, на 1,44%; увеличение численности детей и подростков, охваченных организованным отдыхом в детских санаториях и санаторных оздоровительных лагерях круглогодичного действия Российской Федерации, на

1	2	3	4	5	6	7	8	9	10	11	12	13	14	15	16	17	18
2.3.	Субвенции муниципальным образованияам Рязанской области на организацию и обеспечение отдыха и оздоровления детей в соответствии с Законом Рязанской области от 29.12.2010 № 170-ОЗ «О наделении органов местного самоуправления отдельными государственными полномочиями Рязанской области по организации и обеспечению отдыха и оздоровления детей»	Мин-образование Рязанской области	Мин-образование Рязанской области	об-ласт-ной бюд-жет	1170780,09977	93047,23017	102319,08042	112826,53521	121447,87337	126305,79278	131524,08782	96661,9	96661,9	96661,9	96661,9	96661,9	4,47%; обеспечение выполнения государственного задания на 100%; увеличение доли выполнения ремонтных работ до 100% от площади зданий учреждений; обеспечение выполнения требований пожарной безопасности в соответствии с действующими нормативами на 100%
2.4.	Организация профильных смен для одаренных детей, добившихся высоких результатов в спорте	Мин-образование Рязанской области	Мин-образование Рязанской области	об-ласт-ной бюд-жет	25879,15456	2115,666	2111,214	2116,8	2217,6	2263,664	2354,21056	2540	2540	2540	2540	2540	
2.5.	Организация и проведение смен профильных лагерей труда и отдыха для детей и подростков в период летних школьных каникул	Мин-образование Рязанской области	Мин-образование Рязанской области	об-ласт-ной бюд-жет	2313,1736	249,4296	249,228	264,516	0	0	0	310	310	310	310	310	

1	2	3	4	5	9	7	8	6	10	11	12	13	14	15	16	17	18
2.6.	Организация и проведение смен профильного (физико-магнетического) лагеря с дневным пребыванием	Мин-образование Рязанской области	Мин-образование Рязанской области	Мин-образование Рязанской области	1519,71668	120	120	130,41146	114,46681	161,68549	168,152908	39816	39816	39816	39816	39816	18
2.7.	Организация и обеспечение отдыха и оздоровления детей, находящихся в трудной жизненной ситуации	Мин-соцзащиты Рязанской области, МТСЗН Рязанской области	Мин-соцзащиты Рязанской области, МТСЗН Рязанской области	Мин-соцзащиты Рязанской области, МТСЗН Рязанской области	307094,57085	25101,85085	16992	15218	17126,72	16459	17117	39816	39816	39816	39816	39816	
2.8.	Организация и обеспечение отдыха и оздоровления детей-сирот, детей работников автономных, бюджетных или казенных учреждений, государственных органов, органов местного самоуправления, органов государственными внебюджетными фондами, организаций	Мин-соцзащиты Рязанской области, МТСЗН Рязанской области	Мин-соцзащиты Рязанской области, МТСЗН Рязанской области	Мин-соцзащиты Рязанской области, МТСЗН Рязанской области	425624,11796	30166,78915	20966,6	24607,545	27352,49296	25588,72116	26561,96969	54076	54076	54076	54076	54076	
						0	29976,2	0	0	0	0	0	0	0	0	0	


1	2	3	4	5	6	7	8	9	10	11	12	13	14	15	16	17	18
	иных форм собственности, детей индивидуальных предпринимателей, нотариусов, занимающихся частной практикой, адвокатов в детских санаториях и санаторных оздоровительных лагерях круглогодичного действия Российской Федерации																
2.9.	Государственное задание	Мин-соцзащиты Рязанской области*, МТСЗН Рязанской области	ГБУ РО	-областной бюджет	874498,27262	42138,36	63311	62922,17345	67763,22541	70594,68296	74053,8308	98743	98743	98743	98743	98743	

1	2	3	4	5	9	7	8	6	10	11	12	13	14	15	16	17	18
2.10.	Субсидии на иные цели на подготовку проектной, сметной документации, на проведение ремонтных работ имущества, монтаж систем противопожарной защиты, приобретение пожарного оборудования и средств эвакуации, благоустройство территории, в том числе установку ограждений	Мин-соцзащиты Рязанской области*, МТСЗН Рязанской области	ГБУ РО	областной бюджет	95301,2	5000	11000	16201,20	11600	0	0	10300	10300	10300	10300	10300	
	Итого, в том числе:				3650797,20818	253150,30537	305253,10042	300128,24644	317359,09855	310335,48719	323480,47021	368218,1	368218,1	368218,1	368218,1	368218,1	
				областной бюджет	3620821,00818	253150,30537	275276,90042	300128,24644	317359,09855	310335,48719	323480,47021	368218,1	368218,1	368218,1	368218,1	368218,1	
				федеральный бюджет	29976,2	0	29976,2	0	0	0	0	0	0	0	0	0	

* До реорганизации в министерство труда и социальной защиты населения Рязанской области.

6. Целевые индикаторы эффективности исполнения подпрограммы

№ п/п	Целевой индикатор	Единица измерения	2013 год (базовый)	2015 год	2016 год	2017 год	2018 год	2019 год	2020 год	2021 год	2022 год	2023 год	2024 год	2025 год
1.	Доля детей, получивших выраженный оздоровительный эффект в результате организованного отдыха	процент (от уровня базового года)	92	92,1	92,1	92,2	92,3	92,4	92,5	92,6	92,7	92,8	92,9	93,0
2.	Численность детей и подростков, охваченных организованным отдыхом в лагерях с дневным пребыванием детей	человек	19900	20099	20199	20298	20398	20498	20598	20698	20798	20898	20998	21098
3.	Численность детей и подростков, занятых на временных работах в каникулярное время	человек	3100	3162	3178	3193	3209	3224	3239	3254	3269	3284	3299	3314
4.	Численность детей и подростков, охваченных организованным отдыхом в период летних каникул в лагерях труда и отдыха	человек	150	210	233	240	0	0	0	272	280	288	296	304
5.	Численность детей и подростков, находящихся в трудной жизненной ситуации, охваченных организованным отдыхом	человек	5050	5073	5078	5083	5088	5093	5098	5103	5108	5113	5118	5123
6.	Численность детей и подростков, охваченных организованным отдыхом в детских санаториях и санаторных оздоровительных лагерях круглогодичного действия Российской Федерации	человек	2750	2777	2789	2793	2803	2813	2823	2833	2843	2853	2863	2873
7.	Выполнение государственного задания	процент	-	100	100	100	100	100	100	100	100	100	100	100
8.	Доля проведенных ремонтных работ	процент от площади зданий учреждения	-	100	100	100	100	100	100	100	100	100	100	100
9.	Обеспечение требований пожарной безопасности в соответствии с действующими нормативами	процент	-	100	100	100	100	100	100	100	100	100	100	100



Приложение № 11

к постановлению Правительства
Рязанской области
от 07.03.2018 № 43

«5. Система программных мероприятий»

№ п/п	Программные мероприятия, обеспечивающие выполнение задачи	Главные распорядители	Исполнители	Ис-точ-ник фи-нан-сиро-вания	Объем финансирования (тыс. руб.)											Ожидаемый результат			
					в том числе по годам														
					2015	2016	2017	2018	2019	2020	2021	2022	2023	2024	2025				
1	2	3	4	5	9	7	8	6	10	11	12	13	14	15	16	17	18	Ожидаемый результат	
1.	Задача 1. Повышение уровня рождаемости, поддержка семьи, материнства и детства, в том числе:			об-лой-год-жет	28499,76585	2612,91585	2174,35	2173,45	2176,35	2176,35	2176,35	3002	3002	3002	3002	3002	3002		3002

1	2	3	4	5	6	7	8	9	10	11	12	13	14	15	16	17	18
1.1	Проведение областного фестиваля «Лучшая молодая семья»	министерство молодежной политики, физической культуры и спорта Рязанской области	министерство молодежной политики, физической культуры и спорта Рязанской области, главное управление ЗАГС Рязанской области	областной бюджет	190	190	0	0	0	0	0	0	0	0	0	0	рождаемости (на 1000 населения) до 11,3; сокращение числа абортотв на 3,5%; снижение младенческой смертности до 4,0 умерших на 1000 родившихся живыми
	Проведение фестивалей молодых семей	министерство молодежной политики, физической культуры и спорта Рязанской области	министерство молодежной политики, физической культуры и спорта Рязанской области	областной бюджет	1239,1	0	621	618,1	0	0	0	0	0	0	0	0	
		Министерство Рязанской области	Министерство Рязанской области	областной бюджет	5693		0	0	621	621	621	766	766	766	766	766	
1.2	Проведение межрегионального фестиваля молодых семей «Мама, папа, я»	министерство молодежной политики, физической культуры и спорта Рязанской области	министерство молодежной политики, физической культуры и спорта Рязанской области	областной бюджет	500	500	0	0	0	0	0	0	0	0	0	0	

1	2	3	4	5	6	7	8	9	10	11	12	13	14	15	16	17	18
1.3	Проведение праздника «Горжественная регистрация рождения «Наш малыш», приуроченного к Международному дню защиты детей	главное управление ЗАГС Рязанской области	главное управление ЗАГС Рязанской области	областной бюджет	300	0	0	0	0	0	0	60	60	60	60	60	
1.4	Проведение открытого областного фестиваля для всей семьи «Во! Семья!»	Минобразование Рязанской области	Минобразование Рязанской области	областной бюджет	1314,5	103	90,7	92,7	92,7	92,7	92,7	150	150	150	150	150	
1.5	Разработка и издание рекламной и информационной продукции в виде специализированной литературы, буклетов, видеопередач, раздаточного материала по стимулированию рождаемости, улучшению положения семей, имеющих детей	Минобразование Рязанской области	Минобразование Рязанской области	областной бюджет	999,91585	149,91585	0	0	0	0	0	170	170	170	170	170	

1	2	3	4	5	6	7	8	9	10	11	12	13	14	15	16	17	18
1.6	Оснащение оборудованием медицинских организаций, оказывающих медицинскую помощь новорожденным и недоношенным детям	Минздрав Рязанской области	Минздрав Рязанской области	областной бюджет	17763,25	1170	1462,65	1462,65	1462,65	1462,65	1462,65	1856	1856	1856	1856	1856	18
1.7	Предоставление субсидии на иные цели ГБУ РО на проведение международной научно-практической конференции «Демографические вызовы Российской Федерации. Роль областных клиникских и республиканских больниц в улучшении демографической ситуации и реализации демографической политики»	Минздрав Рязанской области	ГБУ РО	областной бюджет	500	500	0	0	0	0	0	0	0	0	0	0	

1	2	3	4	5	6	7	8	9	10	11	12	13	14	15	16	17	18
2	Задача 2. Укрепление и развитие института семьи, возрождение и сохранение семейных ценностей и семейного образа жизни, в том числе:			областной бюджет	19601,5	393	353,7	353,7	353,7	353,7	353,7	3488	3488	3488	3488	3488	увеличение ожидаемой продолжительности жизни населения до 74,8 лет; увеличение суммарного коэффициента рождаемости до 1,848 рождения на одну женщину; снижение количества семей, находящихся в социально опасном положении, на 9,8%; увеличение количества семей, принявших участие в мероприятиях, направленных на повышение престижа семьи, до 253 человек; увеличение количества СОНКО, принявших участие в проведении социально значимых мероприятий и проектов, направленных на
2.1	Проведение праздника «Золото и бриллианты Рязанщины», посвященного супружеским парам, прожившим в браке 50 и 60 лет	главное управление ЗАГС Рязанской области	главное управление ЗАГС Рязанской области	областной бюджет	500	0	0	0	0	0	0	100	100	100	100	100	100

1	2	3	4	5	6	7	8	9	10	11	12	13	14	15	16	17	18
1	2.2	Предоставление субсидии на иные цели государственным образовательным организациям на проведение областного образовательного и оздоровительного семейного фестиваля «Мы – вместе»	Минобразование Рязанской области	государственные образовательные организации	областной бюджет	228	120	108	0	0	0	0	0	0	0	0	укрепление и развитие института семьи, возрождение и сохранение семейных ценностей и семейного образа жизни, до 2; увеличение количества участников социальных рекламных акций, направленных на пропаганду семейных ценностей, до 5850 человек; увеличение доли населения области, информированного о реализации семейной и демографической политики, до 50%; увеличение количества семей, получивших меры социальной поддержки, до 63 человек
	2.3	Предоставление субсидии на иные цели ГБУ РО и ГАУ РО на проведение в течение года цикла мероприятий «Семья – единство помыслов и дел»	министерство культуры и туризма Рязанской области	ГБУ РО, ГАУ РО	областной бюджет	695	0	0	0	0	0	139	139	139	139	139	

1	2	3	4	5	6	7	8	9	10	11	12	13	14	15	16	17	18
2.4	Проведение праздничных мероприятий, посвященных Дню семьи, любви и верности	главное управление ЗАГС Рязанской области	главное управление ЗАГС Рязанской области	областной бюджет	500	0	0	0	0	0	0	100	100	100	100	100	
2.5	Предоставление субсидии на иные цели ГБУ РО и ГАУ РО на проведение праздничных мероприятий, посвященных Дню семьи, любви и верности	министерство культуры и туризма Рязанской области	ГБУ РО, ГАУ РО	областной бюджет	3000	0	0	0	0	0	0	600	600	600	600	600	

1	2	3	4	5	6	7	8	9	10	11	12	13	14	15	16	17	18	
2.6	Предоставление субсидии на иные цели ГБУ РО на проведение комплексных реабилитационных мероприятий с семьями, имеющими детей, в сенсорных комнатах, функционирующих на базе ГБУ РО - комплексных центров социального обслуживания населения (отделениям психолого-педагогической помощи семье и детям)	министерство социальной защиты населения Рязанской области*, МТСЗН Рязанской области	ГБУ РО	областной бюджет	3251,5	173	245,7	245,7	245,7	245,7	245,7	370	370	370	370	370	370	18

1	2	3	4	5	6	7	8	9	10	11	12	13	14	15	16	17	18
2.7	Издание информационной брошюры по мерам социальной поддержки семей и детей, предпринятым федеральным и региональным законодательством	министерство социальной защиты населения Рязанской области*, МТСЗН Рязанской области	министерство социальной защиты населения Рязанской области*, МТСЗН Рязанской области	областной бюджет	600	100	0	0	0	0	0	100	100	100	100	100	18
2.8	Проведение благотворительного марафона «С любовью к детям!» (далее – Марафон): - изготовление и размещение на региональном телевидении рекламных видеороликов о проведении Марафона; - изготовление наружной рекламы по проведению Марафона	министерство социальной защиты населения Рязанской области*, МТСЗН Рязанской области	министерство социальной защиты населения Рязанской области*, МТСЗН Рязанской области	областной бюджет	2735	0	0	0	0	0	0	547	547	547	547	547	

1	2	3	4	5	6	7	8	9	10	11	12	13	14	15	16	17	18
2.9	Проведение социальных рекламных акций, направленных на пропаганду семьи, семейных ценностей	министерство печати и массовых коммуникаций Рязанской области**, министерство по делам территорий и информационной политике Рязанской области	министерство печати и массовых коммуникаций Рязанской области**, министерство по делам территорий и информационной политике Рязанской области	областной бюджет	2000	0	0	0	0	0	0	400	400	400	400	400	18
2.10	Изготовление, приобретение, распространение, размещение полиграфической продукции, наружной рекламы, рекламной информации, материалов по пропаганде семьи, семейных ценностей	министерство печати и массовых коммуникаций Рязанской области**, министерство по делам территорий и информационной политике Рязанской области	министерство печати и массовых коммуникаций Рязанской области**, министерство по делам территорий и информационной политике Рязанской области	областной бюджет	1660	0	0	0	0	0	0	332	332	332	332	332	

1	2	3	4	5	6	7	8	9	10	11	12	13	14	15	16	17	18
2.11	Приобретение, создание, размещение социальной рекламы, информационный материал социального характера демографической направленности в электронных и печатных средствах массовой информации	министерство печати и массовых коммуникаций Рязанской области**, министерство по делам территорий и информационной политике Рязанской области	министерство печати и массовых коммуникаций Рязанской области**, министерство по делам территорий и информационной политике Рязанской области	областной бюджет	3000	0	0	0	0	0	0	600	600	600	600	600	18
2.12	Предоставление субсидии СОНКО, осуществляющим проведение социально значимых мероприятий и проектов, направленных на укрепление и развитие института семьи, возрождение и сохранение семейных ценностей и семейного образа жизни	Минобразование Рязанской области	Минобразование Рязанской области	областной бюджет	1432	0	0	108	108	108	108	200	200	200	200	200	

1	2	3	4	5	6	7	8	9	10	11	12	13	14	15	16	17	18
3	Задача 3. Развитие семейных форм устройства детей-сирот и детей, оставшихся без попечения родителей, в том числе:			об-ласт-ной бюд-жет	7745	350	315	315	315	315	315	1164	1164	1164	1164	1164	сокращение количества детей-сирот и детей, оставшихся без попечения родителей, до 3472 человек; увеличение количества приемных семей до 490; увеличение количества детей-сирот и детей, оставшихся без попечения родителей, устройств в приемные семьи, до 739 человек; снижение численности детей-сирот и детей, оставшихся без попечения родителей, состоящих на учете в региональном банке данных о детях, оставшихся без попечения родителей, до 567 человек; увеличение количества СОНКО, принявших участие в проведении
3.1	Предоставление субсидий на иные цели государственным образовательным организациям на проведение областного фестиваля выпускников областных интернатных учреждений и коррекционных школ «Расправь крылья»	Минобразование Рязанской области	государственные образовательные организации	об-ласт-ной бюд-жет	1820	0	0	0	0	0	0	364	364	364	364	364	увеличение количества детей-сирот и детей, оставшихся без попечения родителей, устройств в приемные семьи, до 739 человек; снижение численности детей-сирот и детей, оставшихся без попечения родителей, состоящих на учете в региональном банке данных о детях, оставшихся без попечения родителей, до 567 человек; увеличение количества СОНКО, принявших участие в проведении

1	2	3	4	5	6	7	8	9	10	11	12	13	14	15	16	17	18
3.2	Предоставление субсидии на иные цели государственным образовательным организациям на проведение областного фестиваля «Чужих детей не бывает»	Минобразование Рязанской области	государственные образовательные организации	областной бюджет	665	350	315	0	0	0	0	0	0	0	0	0	социально значимых мероприятий и проектов, направленных на поддержку детей-сирот и детей, оставшихся без попечения родителей, до 2
3.3	Предоставление субсидии на иные цели государственным образовательным организациям на проведение областного фестиваля замещающих семей, приуроченного к Дню матери	Минобразование Рязанской области	государственные образовательные организации	областной бюджет	1250	0	0	0	0	0	0	250	250	250	250	250	

1	2	3	4	5	6	7	8	9	10	11	12	13	14	15	16	17	18
3.4	Предоставление субсидии на иные цели государственным образовательным организациям на проведение областного фестиваля творчества воспитанников интернатных учреждений и коррекционных школ «Подсолнушки»	Минобразование Рязанской области	государственные образовательные организации	областной бюджет	1000	0	0	0	0	0	0	200	200	200	200	200	
3.5	Предоставление субсидии СОНКО, осуществляющим проведение социально значимых мероприятий и проектов, направленных на поддержку детей-сирот и детей, оставшихся без попечения родителей	Минобразование Рязанской области	Минобразование Рязанской области	областной бюджет	3010	0	0	315	315	315	315	350	350	350	350	350	

1	2	3	4	5	6	7	8	9	10	11	12	13	14	15	16	17	18
	Итого				55846,26585	3355,91585	2843,05000	2842,15	2845,05	2845,05	2845,05	7654	7654	7654	7654	7654	18

* До реорганизации в министерство труда и социальной защиты населения Рязанской области.

** До реорганизации в министерство по делам территорий и информационной политике Рязанской области.


6. Целевые индикаторы эффективности исполнения подпрограммы

№ п/п	Индикаторы	Единица измерения	2013 год (базовый)	2015 год	2016 год	2017 год	2018 год	2019 год	2020 год	2021 год	2022 год	2023 год	2024 год	2025 год
1	2	3	4	5	6	7	8	9	10	11	12	13	14	15
1.	Темпы убыли численности населения Рязанской области	процент	0,6	не более 0,6	не более 0,6	не более 0,6	не более 0,6	не более 0,6	не более 0,6	не более 0,6	не более 0,6	не более 0,6	не более 0,6	не более 0,6
2.	Количество молодых семей, принявших участие в мероприятиях, направленных на стимулирование рождаемости	человек	520	528	530	530	530	530	530	538	538	538	538	538
3.	Общий коэффициент рождаемости	коэффициент родившихся на 1000 населения	10,8	10,8	11,1	11,1	11,1	11,1	11,1	11,2	11,2	11,2	11,2	11,3
4.	Сокращение числа абортотвор	процент (от уровня базового года)	6098	0,5	0,6	0,7	0,8	0,9	1,0	1,5	2,0	2,5	3,0	3,5

1	2	3	4	5	6	7	8	9	10	11	12	13	14	15
5.	Младенческая смертность	случаев на 1000 родившихся живыми	9,1	8,4	8,2	5,6	5,4	5,2	5,0	4,8	4,6	4,4	4,2	4,0
6.	Ожидаемая продолжительность жизни населения	число лет	70,7	71,6	72,4	73,2	74	74,1	74,2	74,3	74,5	74,6	74,7	74,8
7.	Суммарный коэффициент рождаемости	число рождений на одну женщину	1,552	1,57	1,622	1,665	1,708	1,728	1,748	1,768	1,788	1,808	1,828	1,848
8.	Снижение количества семей, находящихся в социально опасном положении	процент (от уровня базового года)	615	2,9	3,6	4,4	5,1	5,6	6,2	6,7	7,3	8,0	8,8	9,8
9.	Количество семей, принявших участие в мероприятиях, направленных на повышение престижа семьи	человек	250	0	0	0	0	0	0	253	253	253	253	253
10.	Количество семей, получивших меры социальной поддержки	человек	60	0	0	0	0	0	0	63	63	63	63	63
11.	Количество участников социальных рекламных акций, направленных на пропаганду семейных ценностей	человек	5000	0	0	0	0	0	0	5650	5700	5750	5800	5850

1	2	3	4	5	6	7	8	9	10	11	12	13	14	15
12.	Количество СОНКО, принявших участие в проведении социально значимых мероприятий и проектов, направленных на укрепление и развитие института семьи, возрождение и сохранение семейных ценностей и семейного образа жизни	единиц	-	-	-	1	1	1	1	2	2	2	2	2
13.	Доля населения Рязанской области, информированного о реализации семейной и демографической политики	процент (от уровня базового года)	40	0	0	0	0	0	0	50	50	50	50	50
14.	Количество детей-сирот и детей, оставшихся без попечения родителей	человек	3564	0	0	0	0	0	0	3512	3502	3492	3482	3472
15.	Количество приемных семей	человек	408	439	444	450	455	460	465	470	475	480	485	490
16.	Количество детей-сирот и детей, оставшихся без попечения родителей, устроенных в приемные семьи	человек	690	700	709	715	718	721	724	727	730	733	736	739
17.	Численность детей-сирот и детей, оставшихся без попечения родителей, состоящих на учете в региональном банке данных о детях, оставшихся без попечения родителей	человек	690	659	654	646	637	627	617	607	597	587	577	567

1	2	3	4	5	6	7	8	9	10	11	12	13	14	15
18.	Количество СОНКО, принявших участие в проведении социально значимых мероприятий и проектов, направленных на поддержку детей-сирот и детей, оставшихся без попечения родителей	единиц	-	-	-	1	1	1	1	2	2	2	2	2»



Приложение № 12
к постановлению Правительства
Рязанской области
от 07.03.2018 № 43
«Приложение № 1
к подпрограмме 13 «Создание
новых мест в общеобразовательных
организациях в соответствии с
прогнозируемой потребностью и
современными условиями обучения
на 2016-2025 годы»

Планируемое количество новых мест общеобразовательных организаций Рязанской области
по годам в соответствии с прогнозируемой потребностью и современными условиями обучения

№ п/п	Наименование объекта	Наименование работ (проведение капитального ремонта, строительство зданий школ, реконструкция зданий школ, пристрой к зданиям школ, возврат в систему общего образования зданий, используемых не по назначению, приобретение зданий и помещений, аренда зданий и помещений)	Единица измерения (количество зданий/ мест)	Значение показателя										
				2016 год	2017 год	2018 год	2019 год	2020 год	2021 год	2022 год	2023 год	2024 год	2025 год	
1	2	3	4	5	6	7	8	9	10	11	12	13	14	
	РЯЗАНСКАЯ ОБЛАСТЬ		единиц	2575	2222	2181	852	2225	7052	11957	10760	10550	12928	
	Александров-Невский муниципальный район		единиц	0	250	0	0	0	0	0	130	60	158	
1	Блок начального образования МБОУ «Александров-Невская СОШ»	строительство	единиц		250	0								

1	2	3	4	5	6	7	8	9	10	11	12	13	14
2	МБОУ «Просеченская СОШ»	строительство	единиц										108
3	МБОУ «Ленинская СОШ»	капитальный ремонт	единиц								70		
4	МБОУ «Александровская СОШ» (филиал - «Борисовская ООШ»)	капитальный ремонт	единиц								60		
5	МБОУ «Александровская СОШ» (филиал - «Нижнекимцевская ООШ»)	капитальный ремонт	единиц									60	
6	МБОУ «Студенковская СОШ» (филиал - «Благовская ООШ»)	капитальный ремонт	единиц										50
		Ермишинский муниципальный район											
7	МОУ «Ермишинская СОШ» (блок начального образования)	капитальный ремонт	единиц	0	0	0	0	60	0	50	0	0	210
8	МОУ «Нарминская СОШ»	капитальный ремонт	единиц							50			210
9	МОУ «Савватемская СОШ»	капитальный ремонт	единиц					60					
		Захаровский муниципальный район											
10	Плахинский филиал им. А.В. Александрова МОУ Захаровская СОШ № 2	строительство	единиц	0	0	132	0	0	50	120	0	70	505
			единиц		0	132							
11	МОУ Захаровская СОШ № 1	реконструкция	единиц										340
12	МОУ Захаровская СОШ № 2	капитальный ремонт	единиц									70	
13	Сменовский филиал МОУ Захаровская СОШ № 1	реконструкция	единиц										70

1	2	3	4	5	6	7	8	9	10	11	12	13	14
14	Субботинский филиал МОУ Захаровская СОШ № 1	пристрой к зданию	единиц						50				
15	МОУ Больше- Коровинская СОШ	капитальный ремонт	единиц							70			
16	МОУ Безлыченская СОШ	капитальный ремонт	единиц										95
17	Федоровский филиал МОУ Безлыченская СОШ	капитальный ремонт	единиц							50			
18	Кадомский муниципальный район МОУ Кадомская СОШ	строительство	единиц	600	0	0	0	0	0	0	0	0	0
19	МОУ Енкаевская СОШ	капитальный ремонт	единиц	600						30			
20	Кахимовский муниципальный район МОУ «Горбаевская СОШ»	реконструкция здания	единиц	0	0	0	0	0	60	160	140	130	190
21	МОУ «Сынтульская СОШ» (филиал - Лощининская НОШ)	реконструкция здания	единиц						60				
22	МОУ «Горбаевская СОШ» (филиал - Дмитриевская ООШ)	капитальный ремонт	единиц								90		
23	МОУ «Новодеревенская СОШ»	капитальный ремонт	единиц							160			
24	МОУ «Гиблицкая СОШ»	капитальный ремонт	единиц								50		
25	МОУ «Сынтульская СОШ»	капитальный ремонт	единиц										190
26	Клепиковский муниципальный район МОУ «Клепиковская СОШ № 1»	реконструкция	единиц	0	0	0	0	0	140	660	250	360	60
27	МОУ «Болоньская СОШ»	капитальный ремонт	единиц						140				
28	МОУ «Екшурская СОШ»	капитальный ремонт	единиц								250		
29	МОУ «Тумская СОШ № 4б»	капитальный ремонт	единиц									360	

1	2	3	4	5	6	7	8	9	10	11	12	13	14
30	Филиал МОУ «Тумская СОШ № 46» «Обькинская ООШ» Кораблинский муниципальный район	капитальный ремонт	единиц										60
31	«Незвановская ОШ» МОУ «Пехлецкая СШ имени В.В. Соловова» Кораблинский муниципальный район	строительство	единиц	0	0	520	80	0	465	60	65	0	0
32	МОУ «Кораблинская СШ № 1» Кораблинский муниципальный район	капитальный ремонт	единиц						185				
33	МОУ «Кораблинская СШ № 2» Кораблинский муниципальный район	капитальный ремонт	единиц			520							
34	МОУ «Ключанская СШ» Кораблинский муниципальный район	капитальный ремонт	единиц								65		
35	МОУ «Кораблинская СШ имени Героя России И.В. Сарычева» Кораблинский муниципальный район	капитальный ремонт	единиц						280				
36	МОУ «Яблоневская ОШ» Кораблинский муниципальный район	капитальный ремонт	единиц							60			
37	МОУ «Милославская школа» Милославский муниципальный район	реконструкция	единиц	0	60	0	0	0	0	100	485	0	30
38	МОУ «Центральная школа» Милославский муниципальный район	капитальный ремонт	единиц							100			
39	МОУ «Липяговская школа» Милославский муниципальный район	капитальный ремонт	единиц										30
40	МОУ «Больше-Подовеченская школа» Милославский муниципальный район	капитальный ремонт	единиц		60							0	
41	МОУ «Октябрьская СОШ № 2» Михайловский муниципальный район	реконструкция	единиц	0	0	25	110	0	0	580	455	60	390
42	МОУ «Слободская СОШ» Михайловский муниципальный район	капитальный ремонт	единиц									60	
43	МОУ «Михайловская СОШ № 3» Михайловский муниципальный район	реконструкция	единиц										310

1	2	3	4	5	6	7	8	9	10	11	12	13	14
44	МОУ «Михайловская СОШ № 1»	капитальный ремонт	единиц							490			
45	МОУ «Михайловская СОШ № 2»	капитальный ремонт	единиц								455		
46	Первомайский филиал МОУ «Михайловская СОШ № 2»	капитальный ремонт	единиц										80
47	Козловский филиал МОУ «Михайловская СОШ № 1»	капитальный ремонт	единиц							90			
48	Щетининский филиал МОУ «Михайловская СОШ № 1»	капитальный ремонт	единиц				110						
	Пителинский муниципальный район												
49	МКОУ «Пителинская СОШ»	реконструкция	единиц	0	0	0	0	0	40	0	0	50	270
50	МКОУ «Нестеровская ООШ»	реконструкция	единиц									50	
51	МКОУ «Высокопольная СОШ»	капитальный ремонт	единиц						40				
	Пронский муниципальный район												
52	МОУ «Октябрьская СОШ»	строительство	единиц	0	250	0	0	0	600	340	110	0	0
53	МОУ «Новомичуринская СОШ № 2»	капитальный ремонт	единиц						600				
54	МОУ «Пронская СОШ»	капитальный ремонт	единиц							340			
55	МОУ «Гьрновская СОШ»	капитальный ремонт	единиц								110		
	Путьгинский муниципальный район												
56	МОУ «Путьгинская СОШ»	капитальный ремонт	единиц	0	0	0	0	0	0	0	50	400	0
57	МОУ «Береговская ООШ»	капитальный ремонт	единиц									400	
	Рыбновский муниципальный район												
58	МБОУ «Кузьминская СП»	капитальный ремонт	единиц	0	0	0	0	0	0	0	0	350	600
			единиц										110

1	2	3	4	5	6	7	8	9	10	11	12	13	14
59	МБОУ «Рыбновская СШ № 4»	пристрой к зданиям	единиц										370
60	МБОУ «Баграмовская СШ»	пристрой к зданиям	единиц									230	
61	МБОУ «Рыбновская ОШ № 5»	капитальный ремонт	единиц									120	
62	МБОУ «Костинская СШ»	капитальный ремонт	единиц										120
	Рязский муниципальный район			800	0	0	0	0	0	660	115	485	720
63	Филиал МОУ «Рязская СШ № 2» «Журавинская ОШ»	капитальный ремонт	единиц									35	
64	Филиал МОУ «Рязская СШ № 4» «Ново-Еголдаевская ОШ»	капитальный ремонт	единиц									40	
65	Филиал МОУ «Рязская СШ № 2» «Салтыковская ОШ»	капитальный ремонт	единиц										40
66	МОУ «Рязская СШ № 3»	капитальный ремонт	единиц										680
67	Филиал МОУ «Рязская СШ № 3» «Поплевинская ОШ»	капитальный ремонт	единиц									40	
68	Филиал МОУ «Рязская СШ № 3» «Первомайская ОШ»	капитальный ремонт	единиц								30		
69	МОУ «Рязская СШ № 4»	пристрой к зданию	единиц							660			
70	Филиал МОУ «Рязская СШ № 4» «Петровская ОШ»	реконструкция	единиц								55		
71	Филиал МОУ «Рязская СШ № 4» «Дегтянская ОШ»	капитальный ремонт	единиц								30		
72	МОУ «Рязская СШ № 2», ул. Высотная, г. Рязк	строительство	единиц	800									
73	МОУ «Рязская СШ № 1»	капитальный ремонт	единиц									370	

1	2	3	4	5	6	7	8	9	10	11	12	13	14
	Рязанский муниципальный район	пристрой	единиц	0	0	420	0	120	0	650	290	1360	240
74	МБОУ «Рязанская СОШ»		единиц							180			
75	Школа в п. Новоселки	строительство	единиц										240
76	Школа в с. Дядьково	строительство	единиц									1100	
77	Шумашская ООШ филиал МБОУ «Варсковская СОШ»	реконструкция	единиц								90		
78	МБОУ «Екимовская СОШ»	капитальный ремонт	единиц									110	
79	МБОУ «Полянская СОШ»	капитальный ремонт	единиц			420							
80	МБОУ «Мурминская СОШ»	капитальный ремонт	единиц					330					
81	МБОУ «Льговская СОШ»	капитальный ремонт	единиц					140					
82	МБОУ «Окская СОШ»	капитальный ремонт	единиц								200		
83	МБОУ «Заборьевская СОШ»	капитальный ремонт	единиц									150	
84	МБОУ «Заокская СОШ»	капитальный ремонт	единиц					120					
	Сапожковский муниципальный район		единиц	0	0	0	0	695	0	110	0	80	0
85	МОУ «Канинская СОШ»	капитальный ремонт	единиц									80	
86	МОУ «Сапожковская СШ им. Героя России А.И. Тучина»	капитальный ремонт	единиц					695					
87	МОУ «Морозово-Борковская СШ»	капитальный ремонт	единиц							110			
	Сараевский муниципальный район		единиц	0	0	0	0	0	770	0	70	75	75
88	МОУ Сараевская СОШ	реконструкция	единиц						700				
89	МБОУ Напольновская СШ	капитальный ремонт	единиц								70		
90	МОУ Карл-Марксовская СШ	капитальный ремонт	единиц									75	
91	Филиал МОУ Карл-Марксовская СШ	капитальный ремонт	единиц										35

1	2	3	4	5	6	7	8	9	10	11	12	13	14
	«Красно-Озерковская ОПШ»												
92	Филиал МБОУ Можарская СШ «Сыроевская ОПШ»	капитальный ремонт	единиц										40
93	МБОУ «Алексеевская СОШ»	капитальный ремонт	единиц						70				
	Сасовский муниципальный район			0	80	0	0	0	50	240	195	0	90
94	«Гавриловская ОПШ» - филиал МКОУ «Любовниковская СШ»	пристрой к зданиям	единиц								60		
95	«Берестянская ОПШ» - филиал МКОУ «Демушкинская СШ»	пристрой к зданиям	единиц							40			
96	МКОУ «Любовниковская СШ»	капитальный ремонт	единиц										90
97	МКОУ «Алешинская СШ»	капитальный ремонт	единиц		80								
98	МКОУ «Малостуденецкая СШ»	капитальный ремонт	единиц								70		
99	МКОУ «Придорожная СШ» им. А.С. Новикова-Приболя	капитальный ремонт	единиц								65		
100	МКОУ «Батьковская ОПШ»	капитальный ремонт	единиц						50				
101	МКОУ «Сотницинская СШ»	капитальный ремонт	единиц							200			
	Скопинский муниципальный район			0	132	0	130	0	140	210	160	0	0
102	МБОУ «Побединская СОШ»	реконструкция	единиц						140				
103	МБОУ «Чулковская СОШ»	реконструкция	единиц								160		
104	МБОУ «Павелецкая СОШ № 1»	капитальный ремонт	единиц							210			

1	2	3	4	5	6	7	8	9	10	11	12	13	14
105	МБОУ «Мало-Шелимпшевская СОШ»	капитальный ремонт	единиц				130						
106	МБОУ «Ильинская СОШ»	строительство	единиц		132								
	Славский муниципальный район		единиц	0	0	0	0	0	240	500	290	100	0
107	МБОУ «Кирицкая СШ»	пристрой к зданиям	единиц						240				
108	МБОУ «Славская СОШ»	пристрой к зданиям	единиц						500				
109	МБОУ «Троицкая СОШ»	капитальный ремонт	единиц									100	
110	МБОУ «Ижевская СОШ им. К.Э. Циолковского»	капитальный ремонт	единиц								290		
	Старожилковский муниципальный район		единиц	0	0	0	0	70	0	150	130	330	0
111	МБОУ - СОШ «Рязанские сады»	реконструкция	единиц							120			
112	Филиал МБОУ «Старожилковская СОШ» «Вороновская ООШ»	пристрой к зданиям	единиц								130		
113	МБОУ Старожилковская СОШ	капитальный ремонт	единиц									330	
114	Филиал МБОУ - СОШ «Рязанские сады» «Чернобаевская ООШ»	капитальный ремонт	единиц							50			
115	Филиал МБОУ - СОШ «Рязанские сады» «Гребневская ООШ»	капитальный ремонт	единиц					70					
	Ухоловский муниципальный район		единиц	0	0	250	0	50	0	0	640	65	0
116	МБОУ Ухоловская СШ (блок начального образования)	строительство	единиц			250							
117	МБОУ Ухоловская СШ	капитальный ремонт	единиц								590		
118	МБОУ Коноплянская СШ	капитальный ремонт	единиц									65	
119	МБОУ Покровская СШ	капитальный ремонт	единиц					50					
120	МБОУ Калининская СШ	капитальный ремонт	единиц								50		
	Чучковский муниципальный район		единиц	0	0	0	0	80	0	0	70	0	420
121	МОУ «Чучковская средняя школа»	капитальный ремонт	единиц										360

1	2	3	4	5	6	7	8	9	10	11	12	13	14
122	МОУ «Пертовская школа»	капитальный ремонт	единиц					80					14
123	МОУ «Назаровская школа»	капитальный ремонт	единиц								70		
124	Филиал МОУ «Чучковская средняя школа» Унковская основная школа	капитальный ремонт	единиц										60
	Шацкий муниципальный район												
125	МОУ «Чернослободская ОШ»	пристрой к зданиям	единиц	0	70	0	0	50	0	320	55	130	600
126	МОУ «Шацкая СШ»	капитальный ремонт											600
127	МОУ «Казачинская СШ»	капитальный ремонт	единиц							320			
128	МОУ «Лесно-Конобеевская СШ»	капитальный ремонт	единиц									130	
129	МОУ «Важновская СШ»	капитальный ремонт	единиц		70								
130	МОУ «Лесно-Полянская СШ»	капитальный ремонт	единиц								55		
	Шиловский муниципальный район												
131	МБОУ Брахтурская СОШ	строительство	единиц	0	170	0	132	0	0	115	65	640	165
132	МБОУ «Инякинская СОШ»	реконструкция	единиц										90
133	МБОУ «Мосоловская СОШ»	реконструкция	единиц		170								
134	МБОУ «Шиловская СОШ № 1»	капитальный ремонт	единиц									600	
135	«Краснохолмская ООШ» - филиал МБОУ «Шиловская СОШ № 1»	капитальный ремонт	единиц								25		
136	«Прибрежная ООШ» - филиал МБОУ «Шиловская СОШ № 1»	капитальный ремонт	единиц							55			
137	«Гымошкинская ООШ» - филиал МБОУ «Шиловская СОШ № 2»	капитальный ремонт	единиц										30


1	2	3	4	5	6	7	8	9	10	11	12	13	14
138	«Задубровская ООШ» - филиал МБОУ «Шиловская СОШ № 3»	капитальный ремонт	единиц							60			14
139	«Саськинская ООШ» - филиал МБОУ «Железевская СОШ»	капитальный ремонт	единиц								40		
140	«Аделинская ООШ» - филиал МБОУ «Инякинская СОШ»	капитальный ремонт	единиц									40	
141	МБОУ «Санская ООШ»	капитальный ремонт	единиц										45
	Муниципальное образование – городской округ город Касимов		единиц	0	0	0	0	0	0	1000	0	0	875
142	МБОУ «Средняя школа № 3»	строительство	единиц							1000			
143	МБОУ «Средняя школа № 1»	капитальный ремонт	единиц										875
	Муниципальное образование – городской округ город Сасово		единиц	0	0	414	0	0	500	0	985	710	250
144	МБОУ «СОШ № 1»	строительство	единиц						500				
145	МБОУ «СОШ № 106»	капитальный ремонт	единиц			414							
146	МБОУ «СОШ № 6»	капитальный ремонт	единиц								985		
147	МБОУ «СОШ № 3»	капитальный ремонт	единиц									710	
148	МБОУ «ООШ № 2»	капитальный ремонт	единиц										250
	Муниципальное образование – городской округ город Скопин		единиц	0	0	0	0	0	200	960	420	310	490
149	МБОУ «СОШ № 1»	реконструкция	единиц								420		
150	МБОУ «СОШ № 4»	пристрой к зданиям	единиц						200				
151	МБОУ «СОШ № 4»	капитальный ремонт	единиц							960			
152	МБОУ «СОШ № 3»	капитальный ремонт	единиц									310	
153	МБОУ СОШ им. М. Горького	капитальный ремонт	единиц										280
154	Филиал МБОУ «СОШ № 1» «Октябрьская СОШ»	капитальный ремонт	единиц										210

1	2	3	4	5	6	7	8	9	10	11	12	13	14
	Муниципальное образование – городской округ город Рязань		единиц	1175	1100	420	500	1100	3697	4427	5450	4485	6370
155	Школа в микрорайоне ДПР-5, 5А города Рязани	строительство	единиц		1100								
156	Школа в микрорайоне Горроца г. Рязани	строительство	единиц					1100					
157	Школа в микрорайоне Кальное г. Рязани	строительство	единиц						1100				
158	МБОУ «Школа № 28»	строительство	единиц							1100			
159	Школа в микрорайоне 9,10 Канищево	строительство	единиц								1100		
160	Школа в микрорайоне ДПР-7, 7А	строительство	единиц									1100	
161	Средняя школа в районе ул. Михайловское шоссе	строительство	единиц										1100
162	МБОУ «Многопрофильная школа № 17 имени маршала инженерных войск А.И. Прошлякова»	реконструкция	единиц						1335				
163	МБОУ «Школа № 45»	реконструкция	единиц							1100			
164	МАОУ «Лицей № 4»	реконструкция	единиц			50							
165	МБОУ «Школа № 22»	капитальный ремонт	единиц				500						
166	МБОУ «Школа № 1 имени В.П. Екимецкой»	капитальный ремонт	единиц								475		
167	МБОУ «Ордена «Знак Почета» гимназия № 2 имени И.П. Павлова»	капитальный ремонт	единиц									525	
168	МБОУ «Школа № 3» «Центр развития образования»	капитальный ремонт	единиц										550
169	МБОУ «Гимназия № 5»	капитальный ремонт	единиц										550
170	МБОУ «Школа № 6 с углубленным изучением французского языка»	капитальный ремонт	единиц							287			

1	2	3	4	5	6	7	8	9	10	11	12	13	14
171	МБОУ «Школа № 7» «Русская классическая школа»	капитальный ремонт	единиц								500		14
172	МБОУ «Школа № 8 имени Героя Российской Федерации Р.В. Соколова»	капитальный ремонт	единиц								600		
173	МБОУ «Школа № 9»	капитальный ремонт	единиц								600		
174	МБОУ «Школа № 13» (корпус № 2)	капитальный ремонт	единиц						250				
175	МБОУ «Школа № 14 с углубленным изучением английского языка»	капитальный ремонт	единиц								600		
176	МБОУ «Школа № 19 (25) имени вице-адмирала В.М. Головина» (здание школы № 25)	капитальный ремонт	единиц							575			
177	МБОУ «Школа № 24»	капитальный ремонт	единиц						462				
178	МБОУ «Школа № 31»	капитальный ремонт	единиц									600	
179	МБОУ «Школа № 33»	капитальный ремонт	единиц									600	
180	МБОУ «Школа № 36»	капитальный ремонт	единиц									325	
181	МБОУ «Школа № 37»	капитальный ремонт	единиц								575		
182	МБОУ «Школа № 38»	капитальный ремонт	единиц							375			
183	МБОУ «Школа № 39» «Центр физико- математического образования»	капитальный ремонт	единиц	575									
184	МБОУ «Школа № 41»	капитальный ремонт	единиц							500			
185	МБОУ «Школа № 44»	капитальный ремонт	единиц						550				
186	МБОУ «Школа № 50»	капитальный ремонт	единиц								800		
187	МБОУ «Школа № 51» «Центр развития образования»	капитальный ремонт	единиц									735	
188	МБОУ «Лицей № 52»	капитальный ремонт	единиц										600
189	МБОУ «Школа № 54»	капитальный ремонт	единиц	600									

1	2	3	4	5	6	7	8	9	10	11	12	13	14
190	МБОУ «Школа № 55 с углубленным изучением отдельных учебных предметов»	капитальный ремонт	единиц								800		
191	МБОУ «Школа № 59»	капитальный ремонт	единиц										800
192	МБОУ «Школа № 60 имени Героя Российской Федерации Д.О. Миронова»	капитальный ремонт	единиц					490					
193	МБОУ «Школа № 61»	капитальный ремонт	единиц										490
194	МБОУ «Школа № 66»	капитальный ремонт	единиц										735
195	МАОУ «Школа № 69» «Центр развития образования»	капитальный ремонт	единиц										810
196	МБОУ «Школа № 72 с углубленным изучением отдельных учебных предметов»	капитальный ремонт	единиц										735
197	МБОУ «Школа-интернат им. Героя Советского Союза, Национального Героя Италии Полетаева Федора Андриановича»	капитальный ремонт	единиц			370							
	Образовательные организации областной собственности			0	110	0	0	0	100	0	140	300	220
198	Учебный корпус ОГБОУ «Лесно-Конобеевская школа-интернат»	строительство	единиц										120
199	ОГБОУ «Михайловская школа-интернат»	реконструкция	единиц		110								
200	ОГБОУ «Архангельская школа-интернат»	реконструкция	единиц						100				
201	ОГБОУ «Рязанская школа-интернат»	пристрой к зданиям	единиц									140	
202	ОГБОУ «Школа-интернат «Вера» г. Рязани (здание № 2)	капитальный ремонт	единиц										100

1	2	3	4	5	6	7	8	9	10	11	12	13	14
203	ОГБОУ «Касимовская школа-интернат»	капитальный ремонт	единиц									160	
204	ОГБОУ «Школа-интернат № 18»	капитальный ремонт	единиц								140»		



Приложение № 13
к постановлению Правительства
Рязанской области
от 07.03.2018 № 43

«Приложение № 2


к подпрограмме 13 «Создание
новых мест в общеобразовательных
организациях в соответствии с
прогнозируемой потребностью и
современными условиями обучения
на 2016-2025 годы»

Целевые показатели (индикаторы) подпрограммы «Создание новых мест в общеобразовательных организациях в соответствии с прогнозируемой потребностью и современными условиями обучения на 2016-2025 годы»

№ п/п	Наименование показателя (индикатора)	Единица измерения	Значение показателя									
			2016 год	2017 год	2018 год	2019 год	2020 год	2021 год	2022 год	2023 год	2024 год	2025 год
1	2	3	4	5	6	7	8	9	10	11	12	13
1	Число новых мест в общеобразовательных организациях Рязанской области (всего), в том числе введенных путем:	единиц	2575	2222	2181	852	2225	7052	11957	10760	10550	12928
1.1.	строительства зданий общеобразовательных организаций, в том числе с использованием типовых проектов, обеспечивающих реализацию федеральных государственных образовательных стандартов общего образования	единиц	0	1100	0	0	1100	1100	1100	1100	2200	1100
1.2.	модернизации существующей инфраструктуры общего образования (всего), в том числе путем:	единиц	2575	1122	2181	852	1125	5952	10857	9660	8350	11828

1	2	3	4	5	6	7	8	9	10	11	12	13
1.2.1.	проведения капитального ремонта зданий, в которых реализуются основные общеобразовательные программы начального общего, основного общего и среднего общего образования	единиц	1175	210	1724	640	1075	2627	6597	8260	7800	9910
1.2.2.	строительства зданий, в которых реализуются основные общеобразовательные программы начального общего, основного общего и среднего общего образования	единиц	1400	632	382	212	0	0	0	0	0	468
1.2.3.	реконструкции зданий, в которых реализуются основные общеобразовательные программы начального общего, основного общего и среднего общего образования	единиц	0	280	75	0	50	2825	3260	1400	550	1450
2.	Удельный вес численности обучающихся, занимающихся в одну смену, в общей численности обучающихся в общеобразовательных организациях (всего), в том числе:	процент	96,1	96,2	95,8	94,7	94,0	94,8	95,7	97,0	98	100
2.1.	обучающихся по образовательным программам начального общего образования	процент	97,7	97,9	97,2	96,3	95,6	96,4	98	100	100	100
2.2.	обучающихся по образовательным программам основного общего образования	процент	98,4	98,5	98,5	98,4	98,3	98,5	98,5	98,5	99,0	100
2.3.	обучающихся по образовательным программам среднего общего образования	процент	100	100	100	100	100	100	100	100	100	100
3.	Удельный вес численности обучающихся, занимающихся в	процент		20,92	20,27	19,15	18,06	16,39	15,94	15,48	15,02	14,56

1	2	3	4	5	6	7	8	9	10	11	12	13
	зданий, требующих капитального ремонта или реконструкции											
4.	Удельный вес численности обучающихся в зданиях, имеющих все виды благоустройства	процент		98,23	98,63	98,91	98,97	99,13	99,60	99,72	100	100»



Приложение № 14

к постановлению Правительства
Рязанской области
от 07.03.2018 № 43

«Приложение № 3

к подпрограмме 13 «Создание
новых мест в общеобразовательных
организациях в соответствии с
прогнозируемой потребностью и
современными условиями обучения
на 2016-2025 годы»

Система программных мероприятий

№ п/п	Наименование мероприятия	Главные распорядители	Исполнители	Источник финансирования	Объем финансирования, тыс. рублей										Ожидаемый результат		
					2016-2025 годы, всего	2016 год*	2017 год	2018 год	2019 год	2020 год	2021 год	2022 год	2023 год	2024 год		2025 год	
1	Задача 1. Обеспечение одноосменного режима обучения в 1-11 (12) классах общеобразовательных организаций и перевод обучающихся в				13616382,00179	6 000	307170,37379	268188,528	213398,1	224925	2278100	2983200	2219900	3032800	2076700	17	к концу 2019 года 96,3% обучающихся 1-4 классов в общеобразовательных организациях перейдут на обучение в одну смену, к концу 2023 года 100% обучающихся

1	2	3	4	5	9	7	8	9	10	11	12	13	14	15	16	17
	новые здания общеобразователь- ных организаций из зданий с износом 50% и выше, в том числе:			федераль- ный бюджет	1212722	0	323428,3	177426,5	311976,7	399890,5	0	0	0	0	0	1-4 классов в общеобразовательных организациях перейдут на обучение в одну смену; к концу 2025 года: 100% обучающихся 5-9 классов в общеобразовательных организациях перейдут на обучение в одну смену; 100% обучающихся перейдут из зданий общеобразовательных организаций с износом 50% и выше в новые общеобразовательные организации
1.	Модернизация существующей инфраструктуры общего образования всего, в том числе:			областной бюджет	6000	6000	0	0	0	0	0	0	0	0	0	
		Минстрой Рязанской области	Минстрой Рязанской области	федераль- ный бюджет	509449,7*	509449,7*	0	0	0	0	0	0	0	0	0	
		Минстрой Рязанской области	Минстрой Рязанской области	федераль- ный бюджет	509449,7*	509449,7*	0	0	0	0	0	0	0	0	0	
		Миноб- разование Рязанской области	Миноб- разование Рязанской области	областной бюджет	6000	6000	0	0	0	0	0	0	0	0	0	
		Миноб- разование Рязанской области	ГБУ РО	областной бюджет	0	0	0	0	0	0	0	0	0	0	0	

1	2	3	4	5	6	7	8	9	10	11	12	13	14	15	16	17
1.1.	Предоставление субсидий бюджетам муниципальных образований на строительство зданий, в которых реализуются основные общеобразовательные программы начального общего, основного общего и среднего общего образования	Минстрой Рязанской области	Минстрой Рязанской области	областной бюджет	216148*	216148*	0	0	0	0	0	0	0	0	0	
		Минстрой Рязанской области	Минстрой Рязанской области	федеральный бюджет	509449,7*	509449,7*	0	0	0	0	0	0	0	0	0	0
1.2.	Проведение капитального ремонта, в том числе:			областной бюджет	6000	6000	0	0	0	0	0	0	0	0	0	
		Минобразование Рязанской области	Минобразование Рязанской области	областной бюджет	6000	6000	0	0	0	0	0	0	0	0	0	
		Минобразование Рязанской области	ГБУ РО	областной бюджет	0	0	0	0	0	0	0	0	0	0	0	

1	2	3	4	5	6	7	8	9	10	11	12	13	14	15	16	17
2.	Модернизация инфраструктуры общего образования всего, в том числе:			областной бюджет	13610382,00179	0	307170,37379	268188,528	213398,1	224925	2278100	2983200	2219900	3032800	2076700	
				федераль- ный бюджет	1212722	0	323428,3	177426,5	311976,7	399890,5	0	0	0	0	0	
		Минстрой Рязанской области	Минстрой Рязанской области	областной бюджет	10765082,00179	0	307170,37379	248188,528	207398,1	218925	2032700	2559000	1729800	2252000	1209900	
		Минстрой Рязанской области	Минстрой Рязанской области	федераль- ный бюджет	1212722	0	323428,3	177426,5	311976,7	399890,5	0	0	0	0	0	
		Миноб- разование Рязанской области	Миноб- разование Рязанской области	областной бюджет	2785300	0	6000	20000	6000	6000	245400	424200	470100	760800	846800	
		Миноб- разование Рязанской области	ГБУ РО	областной бюджет	60000	0	0	0	0	0	0	0	20000	20000	20000	

1	2	3	4	5	6	7	8	9	10	11	12	13	14	15	16	17
2.1.	Предоставление субсидий бюджетам муниципальных образований на строительство зданий общеобразовательных организаций, в том числе оснащение новых мест в общеобразовательных организациях средствами обучения и воспитания, необходимыми для реализации основных образовательных программ начального общего, основного общего и среднего общего образования	Минстрой Рязанской области	Минстрой Рязанской области	областной бюджет	6183153,01379	0	307170,37379	206159,54	207398,1	399890,5	1138200	1380800	1012000	1237200	475300	
		Минстрой Рязанской области	Минстрой Рязанской области	федеральный бюджет	1212722	0	323428,3	177426,5	311976,7	399890,5	0	0	0	0	0	

1	2	3	4	5	6	7	8	9	10	11	12	13	14	15	16	17
2.2.	Предоставление субсидий бюджетам муниципальных образований на реконструкцию зданий общеобразовательных организаций, в том числе оснащение новых мест в общеобразовательных организациях средствами обучения и воспитания, необходимыми для реализации основных образовательных программ начального общего, основного общего и среднего общего образования	Минстрой Рязанской области	Минстрой Рязанской области	областной бюджет	4581928,988	0	0	42028,988	0	0	894500	1178200	717800	1014800	734600	

1	2	3	4	5	6	7	8	9	10	11	12	13	14	15	16	17
2.3.	Проведение капитального ремонта в общеобразовательных организациях, в том числе оснащение новых мест в общеобразовательных организациях средствами обучения и воспитания, необходимыми для реализации основных образовательных программ начального общего, основного общего и среднего образования, в том числе:			областной бюджет	2845300	0	6000	20000	6000	6000	245400	424200	470100	760800	846800	
	предоставление субсидий бюджетам муниципальных образований	Минобразование Рязанской области	Минобразование Рязанской области	областной бюджет	2785300	0	6000	20000	6000	6000	245400	424200	470100	760800	846800	
	предоставление субсидий на иные цели	Минобразование Рязанской области	ГБУ РО	областной бюджет	60000	0	0	0	0	0	0	0	0	0	20000	

Приложение № 15
к постановлению Правительства
Рязанской области
от 07.03.2018 № 43


«5. Система программных мероприятий»

№ п/п	Программные мероприятия, обеспечивающие выполнение задачи	Главные распорядители	Исполнители	Источник финансирования	Объем финансирования (тыс. руб.)				Ожидаемый результат
					всего	в том числе по годам			
						2018	2019	2020	
1	2	3	4	5	6	7	8	9	10
1.	Задача 1. Обеспечение эффективной социализации и вовлечения молодежи в активную общественную деятельность, в том числе:	Минобразование Рязанской области	Минобразование Рязанской области	областной бюджет	5058	1686	1686	1686	увеличение доли молодых граждан, принимающих участие в деятельности общественных организаций, объединений, волонтерских отрядов, молодежных совещательных и консультативных органов, с 19% до 19,4% от общей численности молодежи; увеличение количества созданных общественных организаций, объединений, волонтерских отрядов, молодежных совещательных и консультативных органов до 350
1.1.	Проведение областного конкурса проектов и программ для молодежи	Минобразование Рязанской области	Минобразование Рязанской области	областной бюджет	1500	500	500	500	
1.2.	Организация и проведение массовых мероприятий, семинаров, слетов, фестивалей, конкурсов, форумов, лагерей и иных мероприятий, направленных на вовлечение молодежи в активную общественную деятельность	Минобразование Рязанской области	Минобразование Рязанской области	областной бюджет	3558	1186	1186	1186	
2.	Задача 2. Создание условий для проявления и развития инновационного потенциала молодых людей, поддержка талантливой молодежи, в том числе:	Минобразование Рязанской области	Минобразование Рязанской области	областной бюджет	3945,6	1315,2	1315,2	1315,2	увеличение количества молодых граждан, принимающих участие в мероприятиях межрегионального,

1	2	3	4	5	6	7	8	9	10
2.1.	Обеспечение вручения именных стипендий, премий Губернатора Рязанской области; проведение творческих и интеллектуальных молодежных фестивалей, конкурсов и иных мероприятий, в том числе организация участия представителей Рязанской области в муниципальных, межрегиональных, всероссийских и международных мероприятиях	Минобразованию Рязанской области	Минобразованию Рязанской области	областной бюджет	3945,6	1315,2	1315,2	1315,2	всероссийского, международного уровней, до 800 человек ежегодно; увеличение доли молодых граждан, вовлеченных в реализацию проектов и программ по пропаганде духовно-нравственных и семейных ценностей, до 20% от общей численности молодежи
3.	Задача 3. Информирование о реализации государственной молодежной политики, в том числе:			областной бюджет	12192,09547	3 905,67619	4 028,40964	4 258,00964	увеличение доли молодых граждан, получающих информацию о возможности участия в реализации государственной молодежной политики, до 40% от общей численности молодежи
3.1.	Поддержка в интернет-ресурсах информационных разделов, посвященных вопросам реализации молодежной политики	Минобразованию Рязанской области	Минобразованию Рязанской области	областной бюджет	348,3	116,1	116,1	116,1	
3.2.	Государственное задание	Минобразованию Рязанской области	ГБУ РО	областной бюджет	11843,79547	3 789,57619	3 912,30964	4 141,90964	
	Итого по подпрограмме				21195,69547	6906,87619	7029,60964	7259,20964	

6. Целевые индикаторы эффективности
исполнения подпрограммы

№ п/п	Показатели	Ед. измерения	2013 год (базовый)	Планируемые показатели по годам		
				2018	2019	2020
1.	Количество поддержанных на конкурсной основе проектов и программ для молодежи	ед. в год	32	не менее 32	не менее 32	не менее 32
2.	Доля молодых граждан, принимающих участие в деятельности общественных организаций, объединений, волонтерских отрядов, молодежных совещательных и консультативных органов	% от общей численности молодежи	19,0	19,4	19,4	19,4
3.	Количество молодых граждан, получающих поощрительные стипендии, премии Губернатора Рязанской области и иные формы поощрения Правительства Рязанской области	чел. в год	97	не менее 97	не менее 97	не менее 97
4.	Количество проведенных творческих и интеллектуальных молодежных фестивалей, конкурсов и иных мероприятий	ед. в год	12	не менее 4	не менее 4	не менее 4
5.	Количество межрегиональных, всероссийских и международных мероприятий, в которых приняли участие представители Рязанской области	ед. в год	20	не менее 25	не менее 25	не менее 25
6.	Количество уникальных посещений интернет-ресурсов, в том числе социальных медиа, посвященных вопросам реализации молодежной политики	ед. в год	50000	не менее 70000	не менее 75000	не менее 75000
7.	Выполнение государственного задания	%	100	100	100	100
8.	Количество приобретенной мебели, оргтехники и компьютерного оборудования	ед. в год	-	-	-	-»



«5. Система программных мероприятий

№ п/п	Программные мероприятия, обеспечивающие выполнение задачи	Главные распорядители	Исполнители	Источник финансирования	Объем финансирования (тыс. руб.)				Ожидаемый результат
					всего	в том числе по годам			
						2018	2019	2020	
1	2	3	4	5	9	7	8	6	10
1.	Задача 1. Совершенствование системы гражданско-патриотического и духовно-нравственного воспитания, в том числе:	Минобразование Рязанской области	Минобразование Рязанской области	областной бюджет	4677	2 359	1 159	1 159	увеличение уровня информированности детей и молодежи по вопросам патриотического воспитания с 4% до 15%;
1.1.	Проведение фестивалей, акций, конкурсов, викторин и других мероприятий в сфере гражданско-патриотического и духовно-нравственного воспитания	Минобразование Рязанской области	Минобразование Рязанской области	областной бюджет	2922	1774	574	574	проведение не менее 30 мероприятий в сфере гражданско-патриотического и духовно-нравственного воспитания, в том числе совместно с военно-историческими клубами и иными общественными объединениями
1.2.	Субсидии ГБУ РО на иные цели на проведение мероприятий патриотической направленности	Минобразование Рязанской области	Минобразование Рязанской области	областной бюджет	1755	585	585	585	

1	2	3	4	5	6	7	8	9	10
2.	Задача 2. Совершенствование системы военно-патриотического воспитания молодежи и повышение мотивации к военной службе в современных условиях, в том числе:	Минобразование Рязанской области	Минобразование Рязанской области	областной бюджет	16122,21107	5030,25047	5330,92313	5761,03747	увеличение количества молодых граждан, положительно настроенных на прохождение военной службы в Вооруженных Силах Российской Федерации, с 6% до 20%; увеличение количества граждан, прошедших подготовку в военно-спортивных лагерях, на полевых военно-учебных сборах, до 5000 человек;
2.1.	Проведение военно-спортивных игр на местности, поисковых экспедиций и иных военно-патриотических мероприятий и акций	Минобразование Рязанской области	Минобразование Рязанской области	областной бюджет	519	173	173	173	проведение не менее 9 военно-спортивных игр на местности, поисковых экспедиций и иных военно-патриотических мероприятий и акций
2.2.	Субсидии ГБУ РО на иные цели на проведение мероприятий в сфере военно-патриотического воспитания	Минобразование Рязанской области	Минобразование Рязанской области	областной бюджет	1125,9	375,3	375,3	375,3	
2.3.	Государственное задание	Минобразование Рязанской области	Минобразование Рязанской области	областной бюджет	14477,31107	4481,95047	4782,62313	5212,73747	
2.4.	Субсидии ГБУ РО на иные цели на приобретение мебели, оргтехники и компьютерного оборудования	Минобразование Рязанской области	Минобразование Рязанской области	областной бюджет	0	0	0	0	

1	2	3	4	5	6	7	8	9	10
	Итого по подпрограмме				20799,21107	7389,25047	6489,92313	6920,03747	

6. Целевые индикаторы эффективности
исполнения подпрограммы

№ п/п	Показатели	Ед. измерения	2013 год (базовый)	Планируемые показатели по годам		
				2018	2019	2020
1.	Количество проведенных фестивалей, акций, конкурсов, викторин и других мероприятий в сфере гражданско-патриотического и духовно-нравственного воспитания	ед. в год	18	не менее 11	не менее 10	не менее 10
2.	Удельный вес образовательных организаций, в которых созданы условия для реализации современных программ и методик, направленных на патриотическое воспитание детей, подростков, молодежи	%	70	70	70	75
3.	Количество проведенных военно-спортивных игр на местности, поисковых экспедиций и иных военно-патриотических мероприятий и акций	ед. в год	4	не менее 3	не менее 3	не менее 3
4.	Количество проведенных мероприятий в сфере военно-патриотического воспитания в образовательных организациях	ед. в год	4	не менее 3	не менее 3	не менее 3
5.	Выполнение государственного задания	%	100	100	100	100
6.	Количество приобретенной мебели, оргтехники и компьютерного оборудования	ед. в год	-	-	-	->

