

# ПРАВИТЕЛЬСТВО РЯЗАНСКОЙ ОБЛАСТИ

## ПОСТАНОВЛЕНИЕ

от 07 октября 2015 г. № 249

О внесении изменения в постановление Правительства Рязанской области от 06 мая 2013 г. № 115 «Об утверждении адресной программы Рязанской области по переселению граждан из аварийного жилищного фонда на 2013-2017 годы»  
(в редакции постановлений Правительства Рязанской области от 11.12.2013 № 417, от 28.04.2014 № 112, от 15.07.2014 № 194, от 11.02.2015 № 15)

Правительство Рязанской области ПОСТАНОВЛЯЕТ:

1. Внести в постановление Правительства Рязанской области от 06 мая 2013 г. № 115 «Об утверждении адресной программы Рязанской области по переселению граждан из аварийного жилищного фонда на 2013-2017 годы» изменение, изложив приложение в новой редакции согласно приложению к настоящему постановлению.

2. Настоящее постановление вступает в силу со дня его подписания.

3. Контроль за исполнением настоящего постановления возложить на заместителя Председателя Правительства Рязанской области (в сфере транспорта и автомобильных дорог, строительства, топливно-энергетического комплекса и жилищно-коммунального хозяйства).

Губернатор Рязанской области

О.И. Ковалев

Приложение  
к постановлению Правительства  
Рязанской области  
от 07.10.2015 № 249

«Приложение  
к постановлению Правительства  
Рязанской области  
от 06.05.2013 № 115

Адресная программа  
Рязанской области по переселению граждан  
из аварийного жилищного фонда на 2013-2017 годы

Паспорт  
адресной программы Рязанской области

Наименование Программы	Адресная программа Рязанской области по переселению граждан из аварийного жилищного фонда на 2013-2017 годы (далее – Программа)
Заказчик Программы	Правительство Рязанской области
Разработчик Программы	Министерство строительного комплекса Рязанской области
Основание для разработки Программы	Федеральный закон от 21 июля 2007 года № 185-ФЗ «О Фонде содействия реформированию жилищно-коммунального хозяйства» (далее – Закон)
Исполнители Программы	Министерство строительного комплекса Рязанской области; муниципальные образования Рязанской области (по соглашению)
Цель и задачи	Цель Программы – переселение граждан из аварийного жилищного фонда, признанного таковым до 1 января 2012 года. Задачи Программы: создание безопасных условий проживания граждан; приобретение у застройщиков жилых помещений для переселения граждан из аварийного жилищного фонда в муниципальных образованиях Рязанской области; предоставление жилых помещений для

	переселения граждан из аварийного жилищного фонда; стимулирование жилищного строительства; освобождение земельных участков под новую жилую застройку
Срок реализации	2013-2017 годы
Объемы и источники финансирования	Общий объем финансирования на реализацию Программы – 3 384 352 384,00 рублей, в том числе: 1 976 878 885,06 рублей – средства Фонда содействия реформированию жилищно-коммунального хозяйства (далее – Фонд); 1 236 067 410,33 рублей – средства областного бюджета; 169 102 436,61 рублей – средства местных бюджетов; 2 303 652,00 рублей – средства местных бюджетов на финансирование расходов по оплате стоимости превышения площади жилого помещения, предоставляемого гражданину, переселяемому из аварийного жилищного фонда, над площадью жилого помещения, ранее занимаемого им
Ожидаемые конечные результаты реализации Программы	Сокращение аварийного жилищного фонда, признанного таковым до 1 января 2012 года; переселение граждан в благоустроенное жилье; освобождение земельных участков под новую жилую застройку; строительство на месте старых зданий высококачественного жилищного фонда с необходимой инженерной и социальной инфраструктурой

### 1. Характеристика проблемы, решение которой осуществляется путем реализации Программы

В Рязанской области проблема ликвидации аварийного жилищного фонда, непригодного для проживания, с обеспечением переселения граждан в благоустроенное жилье является одной из острых социальных проблем и ее решение требует программного подхода и значительных финансовых затрат.

Программа разработана в соответствии с Законом в целях решения проблемы ликвидации аварийного жилищного фонда.

## 2. Цель и задачи реализации Программы

2.1. Целью Программы является переселение граждан из аварийного жилищного фонда, признанного таковым до 1 января 2012 года.

2.2. Для реализации цели Программы предусматривается решение следующих задач:

- создание безопасных условий проживания граждан;
- приобретение у застройщиков жилых помещений для переселения граждан из аварийного жилищного фонда в муниципальных образованиях Рязанской области;
- предоставление жилых помещений для переселения граждан из аварийного жилищного фонда;
- стимулирование жилищного строительства;
- освобождение земельных участков под новую жилую застройку.

## 3. Срок реализации Программы

Срок реализации Программы – 2013-2017 годы.

Этапы реализации Программы:

- 1 этап (2013-2014 годы):

финансирование мероприятий по приобретению у застройщиков жилых помещений для переселения граждан из аварийного жилищного фонда в муниципальных образованиях Рязанской области;

предоставление жилых помещений для переселения граждан из аварийного жилищного фонда;

- 2 этап (2014-2015 годы):

финансирование мероприятий по приобретению у застройщиков жилых помещений для переселения граждан из аварийного жилищного фонда в муниципальных образованиях Рязанской области;

предоставление жилых помещений для переселения граждан из аварийного жилищного фонда;

- 3 этап (2015-2016 годы):

финансирование мероприятий по приобретению у застройщиков жилых помещений для переселения граждан из аварийного жилищного фонда в муниципальных образованиях Рязанской области;

предоставление жилых помещений для переселения граждан из аварийного жилищного фонда;

выкуп жилых помещений у собственников;

финансирование мероприятий по приобретению жилых помещений у лиц, не являющихся застройщиком;

- 4 этап (2016-2017 годы):

финансирование мероприятий по приобретению у застройщиков жилых помещений для переселения граждан из аварийного жилищного фонда в муниципальных образованиях Рязанской области;

предоставление жилых помещений для переселения граждан из аварийного жилищного фонда;

- 5 этап (2017 год):

финансирование мероприятий по приобретению у застройщиков жилых помещений для переселения граждан из аварийного жилищного фонда в муниципальных образованиях Рязанской области;

предоставление жилых помещений для переселения граждан из аварийного жилищного фонда.

#### 4. Объемы и источники финансирования

Общий объем финансирования на реализацию Программы исходя из перечня аварийных многоквартирных домов и площади жилых помещений в них составляет 3 384 352 384,00 рублей, в том числе:

1 976 878 885,06 рублей – средства Фонда;

1 236 067 410,33 рублей – средства областного бюджета;

169 102 436,61 рублей – средства местных бюджетов;

2 303 652,00 рублей – средства местных бюджетов на финансирование расходов по оплате стоимости превышения площади жилого помещения, предоставляемого гражданину, переселяемому из аварийного жилищного фонда, над площадью жилого помещения, ранее занимаемого им.

Предоставление и расходование средств, предусмотренных на реализацию Программы, осуществляются в соответствии с порядком, установленным Законом.

Объемы и источники финансирования по этапам Программы представлены в разделе 8 «Распределение средств финансовой поддержки между муниципальными образованиями – участниками Программы».

#### 5. Перечень муниципальных образований, претендующих на предоставление финансовой поддержки

5.1. Финансовая поддержка предоставляется муниципальным образованиям Рязанской области, выполнившим условия предоставления финансовой поддержки, предусмотренные Законом, а также имеющим на своей территории аварийные многоквартирные дома, признанные таковыми в установленном порядке до 1 января 2012 года.

В Программу включены муниципальные образования Рязанской области, подавшие сведения, которые представлены в федеральный орган исполнительной власти, осуществляющий функции по выработке государственной политики и нормативно-правовому регулированию в сфере строительства, архитектуры, градостроительства (за исключением государственного технического учета и технической инвентаризации

объектов капитального строительства) и жилищно-коммунального хозяйства в соответствии с частью 6 статьи 17 Закона.

К муниципальным образованиям применен критерий отбора – представление заявок, соответствующих информации, представляемой согласно статьи 17 Закона.

Программа сформирована на основании заявок муниципальных образований Рязанской области, представивших свои заявки в министерство строительного комплекса Рязанской области.

5.2. В Программе участвуют следующие муниципальные образования Рязанской области:

городской округ город Рязань;

городской округ город Касимов;

городской округ город Сасово;

городской округ город Скопин;

Александровское городское поселение Александровского муниципального района;

Благовское сельское поселение Александровского муниципального района;

Ермишинское городское поселение Ермишинского муниципального района;

Большекорюковское сельское поселение Захаровского муниципального района;

Захаровское сельское поселение Захаровского муниципального района;

Кадамское городское поселение Кадамского муниципального района;

Елатомское городское поселение Касимовского муниципального района;

Крутойское сельское поселение Касимовского муниципального района;

Лашманское сельское поселение Касимовского муниципального района;

Торбаевское сельское поселение Касимовского муниципального района;

Клепиковский муниципальный район;

Кораблинский муниципальный район;

Кораблинское городское поселение Кораблинского муниципального района;

Кочуровское сельское поселение Милославского муниципального района;

Милославское городское поселение Милославского муниципального района;

Центральное городское поселение Милославского муниципального района;

Михайловский муниципальный район;

Ермо-Николаевское сельское поселение Пителинского муниципального района;

Пронское городское поселение Пронского муниципального района;

Рыбновский муниципальный район;

Ряжское городское поселение Ряжского муниципального района;  
Варсковское сельское поселение Рязанского муниципального района;  
Заборьевское сельское поселение Рязанского муниципального района;  
Листвянское сельское поселение Рязанского муниципального района;  
Мурминское сельское поселение Рязанского муниципального района;  
Ровновское сельское поселение Рязанского муниципального района;  
Сапожковское городское поселение Сапожковского муниципального района;  
Борецкое сельское поселение Сараевского муниципального района;  
Сараевское городское поселение Сараевского муниципального района;  
Сасовский муниципальный район;  
Побединское городское поселение Скопинского муниципального района;  
Кирицкое сельское поселение Спасского муниципального района;  
Панинское сельское поселение Спасского муниципального района;  
Спасск-Рязанское городское поселение Спасского муниципального района;  
Истьянское сельское поселение Старожиловского муниципального района;  
Старожиловское городское поселение Старожиловского муниципального района;  
Ухоловское городское поселение Ухоловского муниципального района;  
Завидовское сельское поселение Чучковского муниципального района;  
Пертовское сельское поселение Чучковского муниципального района;  
Чучковский муниципальный район;  
Ибредское сельское поселение Шиловского муниципального района.

## 6. Перечень аварийных многоквартирных домов, подлежащих расселению в соответствии с Программой

6.1. В Программу включены многоквартирные дома, признанные до 1 января 2012 года в установленном порядке аварийными и подлежащими сносу или реконструкции в связи с физическим износом в процессе их эксплуатации.

6.2. Перечень аварийных многоквартирных домов, признанных таковыми в установленном порядке в связи с физическим износом в процессе их эксплуатации до 1 января 2012 года и подлежащих сносу или реконструкции, в отношении которых планируется переселение граждан за счет средств финансовой поддержки в рамках Программы, приведен в приложении № 1 к настоящей Программе.

## 7. Обоснование объема средств, необходимых для реализации Программы

7.1. Объем средств, необходимых для реализации Программы, обосновывается исходя из расселяемой площади жилых помещений, указанных в перечне аварийных многоквартирных домов, стоимости одного квадратного метра общей площади жилых помещений, приобретаемых в рамках Программы, выкупной стоимости жилых помещений.

Максимальное значение прогнозного показателя – планируемая стоимость приобретения одного квадратного метра общей площади жилых помещений, предоставляемых гражданам в соответствии с настоящей Программой, составляет 32 400 рублей и не превышает стоимость одного квадратного метра общей площади жилого помещения, определенную приказом Министерства строительства и жилищно-коммунального хозяйства Российской Федерации от 27.02.2014 № 67/пр «О стоимости одного квадратного метра общей площади жилого помещения, предназначенной для определения в 2014 году размера предельной стоимости одного квадратного метра общей площади жилых помещений, используемой при приобретении жилых помещений в рамках реализации Федерального закона от 21 июля 2007 г. № 185-ФЗ «О Фонде содействия реформированию жилищно-коммунального хозяйства».

7.2. Мероприятия, предусмотренные Программой, финансируются за счет средств:

- Фонда, выделяемых Рязанской области на безвозвратной и безвозмездной основе для переселения граждан из аварийного жилищного фонда, при условии софинансирования из областного бюджета и (или) бюджетов муниципальных образований;
- областного бюджета, направленных на софинансирование;
- бюджетов муниципальных образований Рязанской области, направленных на софинансирование в размере не менее 5% от общей стоимости программных мероприятий.

Обоснование объема средств на реализацию Программы с указанием способов переселения граждан из аварийного жилищного фонда представлено в виде реестра аварийных многоквартирных домов по способам переселения в приложении № 2 к настоящей Программе.

7.3. Объем средств для реализации Программы определяется муниципальным образованиям при наличии актов о признании многоквартирных жилых домов аварийными до 1 января 2012 года, муниципальных адресных программ по переселению граждан из



аварийного жилищного фонда, стоимости приобретения жилых помещений у застройщиков, у лиц, не являющихся застройщиками, выкупной стоимости жилых помещений.

Стоимость приобретения жилых помещений у застройщиков, у лиц, не являющихся застройщиками, уточняется по результатам аукционов, проводимых в соответствии с действующим законодательством в сфере регулирования отношений по обеспечению государственных и муниципальных нужд посредством приобретения товаров, работ, услуг.

Выкупная стоимость жилых помещений определена на основании отчета об определении рыночной стоимости объекта оценки.

7.4. Переселение граждан из аварийного жилищного фонда осуществляется муниципальным образованием в соответствии с жилищным законодательством.

#### 8. Распределение средств финансовой поддержки между муниципальными образованиями – участниками Программы

8.1. Объем долевого финансирования за счет средств Фонда, областного бюджета и средств местных бюджетов мероприятий по переселению граждан из аварийного жилищного фонда, рассчитанный в порядке, установленном Законом, на весь период действия Программы и в разбивке по этапам представлен в пункте 8.3.

8.2. Размеры долевого финансирования за счет средств Фонда, областного и местных бюджетов определены по этапам Программы следующим образом:

Этап Программы	Доля		
	средств Фонда, выделяемых Рязанской области на безвозвратной и безвозмездной основе для переселения граждан из аварийного жилищного фонда, при условии софинансирования из областного бюджета и (или) бюджетов муниципальных образований, %	средств областного бюджета, направляемых на софинансирование, %	средств бюджетов муниципальных образований, направляемых на софинансирование, %
1 этап	63,98749	31,01251	5
2 этап	51,8939	43,1061	5
3 этап	57,5151	37,4849	5
4 этап	55,3651	39,6349	5
5 этап	75,1640	19,8360	5

8.3. Объем финансовых средств для реализации мероприятий Программы по всем источникам в разрезе муниципальных образований Рязанской области, являющихся участниками Программы:

Наименование муниципальных образований	Общая площадь жилищного фонда, подлежащая расселению, кв. м	Объем финансирования, рублей			
		всего	в том числе:		
			средства Фонда	средства областного бюджета	средства местных бюджетов
1	2	3	4	5	6
Всего по Программе 2013-2017 гг.	107 888,52	3 382 048 732,00	1 976 878 885,06	1 236 067 410,33	169 102 436,61
в том числе:					
городской округ город Рязань	25 925,30	812 758 155,00	489 061 548,69	283 058 698,56	40 637 907,75
городской округ город Касимов	8 190,16	256 761 516,00	146 657 139,35	97 266 300,86	12 838 075,79
городской округ город Сасово	4 121,70	129 215 295,00	75 683 327,87	47 071 202,38	6 460 764,75
городской округ город Скопин	3 353,40	105 129 090,00	63 017 685,69	36 854 949,81	5 256 454,50
Александро-Невское городское поселение Александро-Невского муниципального района	1 221,50	38 294 025,00	24 503 385,40	11 875 938,35	1 914 701,25
Благовское сельское поселение Александро-Невского муниципального района	918,00	28 779 300,00	14 934 700,57	12 405 634,43	1 438 965,00
Ермишинское городское поселение Ермишинского муниципального района	511,00	15 892 100,00	9 913 717,53	5 183 777,47	794 605,00
Большекоровинское сельское поселение Захаровского муниципального района	178,40	5 566 080,00	3 561 594,88	1 726 181,12	278 304,00
Захаровское сельское поселение Захаровского муниципального района	1 087,10	33 917 520,00	21 702 969,71	10 518 674,29	1 695 876,00
Кадомское городское поселение Кадомского муниципального района	700,00	21 945 000,00	14 042 054,67	6 805 695,33	1 097 250,00
Елатомское городское	136,80	4 288 680,00	2 374 431,21	1 699 814,79	214 434,00

1	2	3	4	5	6
поселение Касимовского муниципального района					
Крутоярское сельское поселение Касимовского муниципального района	1 376,40	43 150 140,00	26 130 258,73	14 862 374,27	2 157 507,00
Лашманское сельское поселение Касимовского муниципального района	1 947,10	61 041 585,00	34 570 396,55	23 419 109,20	3 052 079,25
Торбаевское сельское поселение Касимовского муниципального района	368,00	11 536 800,00	7 382 108,75	3 577 851,25	576 840,00
Клепиковский муниципальный район	2 980,30	93 432 405,00	55 202 799,84	33 557 984,91	4 671 620,25
Кораблинский муниципальный район	206,98	6 473 723,00	3 601 382,01	2 548 654,84	323 686,15
Кораблинское городское поселение Кораблинского муниципального района	5 272,50	166 949 385,00	96 554 017,21	62 047 898,54	8 347 469,25
Кочуровское сельское поселение Милославского муниципального района	205,80	6 451 830,00	3 572 060,99	2 557 177,51	322 591,50
Милославское городское поселение Милославского муниципального района	700,70	21 966 945,00	13 503 572,27	7 365 025,48	1 098 347,25
Центральное городское поселение Милославского муниципального района	395,30	12 392 655,00	7 787 508,83	3 985 513,42	619 632,75
Михайловский муниципальный район	3 136,79	98 338 366,50	54 636 868,39	38 784 579,78	4 916 918,33
Ермо-Николаевское сельское поселение Пителинского муниципального района	1 111,66	34 850 541,00	19 818 609,06	13 289 404,88	1 742 527,06
Пронское городское поселение Пронского муниципального района	2 850,60	89 366 310,00	51 718 218,73	33 179 775,77	4 468 315,50
Рыбновский	2 910,50	91 244 175,00	53 529 455,23	33 152 511,02	4 562 208,75

1	2	3	4	5	6
муниципальный район					
Ряжское городское поселение Ряжского муниципального района	7 744,50	242 790 075,00	134 728 978,64	95 921 592,62	12 139 503,74
Варсковское сельское поселение Рязанского муниципального района	2 361,46	74 031 771,00	40 128 443,20	30 201 739,25	3 701 588,55
Заборьевское сельское поселение Рязанского муниципального района	144,50	4 530 075,00	2 350 832,50	1 952 738,75	226 503,75
Листвянское сельское поселение Рязанского муниципального района	1 786,70	56 013 045,00	35 326 856,58	17 885 536,17	2 800 652,25
Мурминское сельское поселение Рязанского муниципального района	330,30	10 354 905,00	5 955 631,42	3 881 528,33	517 745,25
Ровновское сельское поселение Рязанского муниципального района	161,00	5 047 350,00	2 902 987,16	1 891 995,34	252 367,50
Сапожковское городское поселение Сапожковского муниципального района	2 219,90	69 593 865,00	39 363 011,20	26 751 160,55	3 479 693,25
Борецкое сельское поселение Сараевского муниципального района	1 275,10	40 165 650,00	22 669 761,58	15 487 605,92	2 008 282,50
Сараевское городское поселение Сараевского муниципального района	3 172,40	98 681 000,00	57 370 191,30	36 376 758,70	4 934 050,00
Сасовский муниципальный район	3 073,20	95 347 090,00	53 575 922,18	37 003 813,32	4 767 354,50
Побединское городское поселение Скопинского муниципального района	4 261,60	133 601 160,00	77 939 323,41	48 981 778,59	6 680 058,00
Кирицкое сельское поселение Спасского муниципального района	1 045,00	32 760 750,00	18 842 370,06	12 280 342,44	1 638 037,50

1	2	3	4	5	6
района					
Панинское сельское поселение Спасского муниципального района	334,30	10 480 305,00	6 027 755,33	3 928 534,42	524 015,25
Спасск-Рязанское городское поселение Спасского муниципального района	1 781,20	55 840 620,00	32 732 439,46	20 316 149,54	2 792 031,00
Истьяинское сельское поселение Старожиловского муниципального района	2 583,30	80 986 455,00	50 112 442,35	26 824 689,90	4 049 322,75
Старожиловское городское поселение Старожиловского муниципального района	2 246,80	70 437 180,00	38 630 693,75	28 284 627,25	3 521 859,00
Ухоловское городское поселение Ухоловского муниципального района	1 495,10	46 871 385,00	28 015 277,60	16 512 538,15	2 343 569,25
Завидовское сельское поселение Чучковского муниципального района	863,41	27 067 903,50	15 071 918,11	10 642 590,21	1 353 395,18
Пертовское сельское поселение Чучковского муниципального района	150,00	4 702 500,00	2 704 646,42	1 762 728,58	235 125,00
Чучковский муниципальный район	269,90	8 461 365,00	5 414 215,08	2 624 081,67	423 068,25
Ибредское сельское поселение Шиловского муниципального района	782,86	24 542 661,00	13 555 375,57	9 760 152,37	1 227 133,06
Всего по 2013 году	31 540,31	985 294 513,50	630 465 228,77	305 564 559,05	49 264 725,68
в том числе:					
городской округ город Рязань	3 625,90	113 671 965,00	72 735 837,79	35 252 528,96	5 683 598,25
городской округ город Касимов	1 604,10	50 288 535,00	32 178 371,31	15 595 736,94	2 514 426,75
городской округ город Сасово	1 869,40	58 605 690,00*	37 500 310,01*	18 175 095,49*	2 930 284,50
городской округ город Скопин	1 258,00	39 438 300,00	25 235 578,27	12 230 806,73	1 971 915,00
Александро-Невское городское поселение	1 221,50	38 294 025,00	24 503 385,40	11 875 938,35	1 914 701,25

1	2	3	4	5	6
Александро- Невского муниципального района					
Ермишинское городское поселение Ермишинского муниципального района	384,20	11 948 620,00	7 645 622,03	3 705 566,97	597 431,00
Большекоровинское сельское поселение Захаровского муниципального района	178,40	5 566 080,00	3 561 594,88	1 726 181,12	278 304,00
Захаровское сельское поселение Захаровского муниципального района	1 087,10	33 917 520,00	21 702 969,71	10 518 674,29	1 695 876,00
Кадомское городское поселение Кадомского муниципального района	700,00	21 945 000,00	14 042 054,67	6 805 695,33	1 097 250,00
Крутоярское сельское поселение Касимовского муниципального района	646,80	20 277 180,00	12 974 858,53	6 288 462,47	1 013 859,00
Лашманское городское поселение Касимовского муниципального района	367,60	11 524 260,00	7 374 084,72	3 573 962,28	576 213,00
Торбаевское сельское поселение Касимовского муниципального района	368,00	11 536 800,00	7 382 108,75	3 577 851,25	576 840,00
Клепиковский муниципальный район	1 163,20	36 466 320,00	23 333 882,86	11 309 121,14	1 823 316,00
Кораблинское городское поселение Кораблинского муниципального района	1 650,90	49 609 545,00	31 743 902,64	15 385 165,11	2 480 477,25
Милославское городское поселение Милославского муниципального района	428,40	13 430 340,00	8 593 737,46	4 165 085,54	671 517,00
Центральное городское поселение Милославского муниципального района	325,20	10 195 020,00	6 523 537,40	3 161 731,60	509 751,00

1	2	3	4	5	6
Михайловский муниципальный район	289,20	9 066 420,00	5 801 374,59	2 811 724,41	453 321,00
Ермо-Николаевское сельское поселение Пителинского муниципального района	410,24	12 861 024,00	8 229 446,44	3 988 526,36	643 051,20
Пронское городское поселение Пронского муниципального района	1 352,00	42 385 200,00	27 121 225,60	13 144 714,40	2 119 260,00
Рыбновский муниципальный район	1 436,90	45 046 815,00	28 824 326,24	13 970 148,01	2 252 340,75
Ряжское городское поселение Ряжского муниципального района	1 047,30	32 832 855,00	21 008 919,81	10 182 292,44	1 641 642,75
Листвянское сельское поселение Рязанского муниципального района	1 651,00	51 758 850,00	33 119 188,97	16 051 718,53	2 587 942,50
Сапожковское городское поселение Сапожковского муниципального района	856,70	26 857 545,00	17 185 468,92	8 329 198,83	1 342 877,25
Сараевское городское поселение Сараевского муниципального района	1 249,60	38 112 800,00	24 387 424,09	11 819 735,91	1 905 640,00
Сасовский муниципальный район	407,30	12 768 855,00	8 170 469,82	3 959 942,43	638 442,75
Побединское городское поселение Скопинского муниципального района	1 647,80	51 658 530,00	33 054 996,72	16 020 606,78	2 582 926,50
Спасск-Рязанское городское поселение Спасского муниципального района	990,30	31 045 905,00	19 865 495,36	9 628 114,39	1 552 295,25
Истьинское сельское поселение Старожиловского муниципального района	2 132,60	66 857 010,00	42 780 122,58	20 734 036,92	3 342 850,50
Ухоловское городское поселение Ухоловского	540,60	16 947 810,00	10 844 478,23	5 255 941,27	847 390,50

1	2	3	4	5	6
муниципального района					
Завидовское сельское поселение Чучковского муниципального района	178,10	5 583 435,00	3 572 699,91	1 731 563,34	279 171,75
Чучковский муниципальный район	269,90	8 461 365,00	5 414 215,08	2 624 081,67	423 068,25
Ибредское сельское поселение Шиловского муниципального района	202,07	6 334 894,50	4 053 539,98	1 964 609,79	316 744,73
Всего по 2014 году	26 101,67	819 906 844,50	425 481 620,92	353 429 881,35	40 995 342,23
в том числе:					
городской округ город Рязань	5 032,70	157 775 145,00	81 875 672,65	68 010 715,10	7 888 757,25
городской округ город Касимов	2 011,93	63 074 005,50	32 731 560,02	27 188 745,20	3 153 700,28
городской округ город Сасово	1 313,20	41 168 820,00*	21 364 105,43*	17 746 273,57*	2 058 441,00
Благовское сельское поселение Александровского муниципального района	918,00	28 779 300,00	14 934 700,57	12 405 634,43	1 438 965,00
Лашманское сельское поселение Касимовского муниципального района	728,40	22 835 340,00	11 850 148,03	9 843 424,97	1 141 767,00
Кораблинское городское поселение Кораблинского муниципального района	1 470,40	47 640 960,00**	24 722 751,15**	20 536 160,85**	2 382 048,00
Михайловский муниципальный район	1 004,90	31 503 615,00	16 348 453,81	13 579 980,44	1 575 180,75
Ермо-Николаевское сельское поселение Пителинского муниципального района	537,90	16 863 165,00	8 750 953,63	7 269 053,12	843 158,25
Пронское городское поселение Пронского муниципального района	1 299,50	40 739 325,00**	21 141 223,73**	17 561 135,02**	2 036 966,25
Рыбновский муниципальный район	904,20	28 346 670,00	14 710 192,00	12 219 144,50	1 417 333,50
Рязское городское поселение Рязского	3 227,60	101 185 260,00	52 508 975,55	43 617 021,45	5 059 263,00



1	2	3	4	5	6
муниципального района					
Варсковское сельское поселение Рязанского муниципального района	1 181,16	37 029 366,00	19 215 981,39	15 961 916,31	1 851 468,30
Заборьевское сельское поселение Рязанского муниципального района	144,50	4 530 075,00**	2 350 832,50**	1 952 738,75**	226 503,75
Листвянское сельское поселение Рязанского муниципального района	135,70	4 254 195,00	2 207 667,61	1 833 817,64	212 709,75
Сапожковское городское поселение Сапожковского муниципального района	1 363,20	42 736 320,00	22 177 542,28	18 421 961,72	2 136 816,00
Сараевское городское поселение Сараевского муниципального района	503,80	15 869 700,00	8 235 405,92	6 840 809,08	793 485,00
Сасовский муниципальный район	500,10	15 678 135,00	8 135 995,37	6 758 232,88	783 906,75
Побединское городское поселение Скопинского муниципального района	1 031,40	32 334 390,00	16 779 575,33	13 938 095,17	1 616 719,50
Спасск-Рязанское городское поселение Спасского муниципального района	790,90	24 794 715,00	12 866 944,10	10 688 035,15	1 239 735,75
Истьянское сельское поселение Старожиловского муниципального района	450,70	14 129 445,00	7 332 319,77	6 090 652,98	706 472,25
Старожиловское городское поселение Старожиловского муниципального района	655,90	20 562 465,00	10 670 664,60	8 863 677,15	1 028 123,25
Завидовское сельское поселение Чучковского муниципального района	363,60	11 398 860,00	5 915 312,77	4 913 604,23	569 943,00

1	2	3	4	5	6
Ибредское сельское поселение Шиловского муниципального района	531,98	16 677 573,00	8 654 642,71	7 189 051,64	833 878,65
Всего по 2015 году	22 486,02	706 246 642,00	406 198 288,88	264 736 021,02	35 312 332,10
в том числе:					
городской округ город Рязань	3 008,50	94 316 475,00	54 246 191,74	35 354 459,51	4 715 823,75
городской округ город Касимов	3 492,83	109 500 220,50	62 979 134,41	41 046 075,07	5 475 011,02
городской округ город Сасово	770,00	24 139 500,00*	13 883 851,63*	9 048 673,37*	1 206 975,00
городской округ город Скопин	2 095,40	65 690 790,00	37 782 107,42	24 624 143,08	3 284 539,50
Ермишинское городское поселение Ермишинского муниципального района	126,80	3 943 480,00	2 268 095,50	1 478 210,50	197 174,00
Крутоярское сельское поселение Касимовского муниципального района	729,60	22 872 960,00	13 155 400,20	8 573 911,80	1 143 648,00
Лашманское сельское поселение Касимовского муниципального района	851,10	26 681 985,00	15 346 163,80	10 001 721,95	1 334 099,25
Клепиковский муниципальный район	489,00	15 330 150,00	8 817 147,34	5 746 495,16	766 507,50
Кораблинский муниципальный район	26,00	800 000,00	460 120,60	299 879,40	40 000,00
Кораблинское городское поселение Кораблинского муниципального района	2 151,20	69 698 880,00	40 087 363,42	26 126 572,58	3 484 944,00
Милославское городское поселение Милославского муниципального района	272,30	8 536 605,00	4 909 834,81	3 199 939,94	426 830,25
Центральное городское поселение Милославского муниципального района	70,10	2 197 635,00	1 263 971,43	823 781,82	109 881,75
Михайловский муниципальный район	747,09	23 421 271,50	13 470 761,97	8 779 445,95	1 171 063,58
Рыбновский муниципальный район	166,00	5 204 100,00	2 993 142,04	1 950 752,96	260 205,00

1	2	3	4	5	6
Ряжское городское поселение Ряжского муниципального района	1 467,90	46 018 665,00**	26 467 669,88	17 250 061,87**	2 300 933,25
Варсковское сельское поселение Рязанского муниципального района	632,10	19 816 335,00	11 397 380,02	7 428 138,23	990 816,75
Мурминское сельское поселение Рязанского муниципального района	330,30	10 354 905,00	5 955 631,42	3 881 528,33	517 745,25
Ровновское сельское поселение Рязанского муниципального района	161,00	5 047 350,00	2 902 987,16	1 891 995,34	252 367,50
Борецкое сельское поселение Сараевского муниципального района	637,90	20 093 850,00	11 556 992,99	7 532 164,51	1 004 692,50
Сасовский муниципальный район	373,30	10 705 225,00**	6 157 118,24**	4 012 845,51**	535 261,25
Побединское городское поселение Скопинского муниципального района	948,20	29 726 070,00	17 096 971,59	11 142 794,91	1 486 303,50
Кирицкое сельское поселение Спаского муниципального района	1 045,00	32 760 750,00	18 842 370,06	12 280 342,44	1 638 037,50
Панинское сельское поселение Спаского муниципального района	334,30	10 480 305,00	6 027 755,33	3 928 534,42	524 015,25
Старожилловское городское поселение Старожилловского муниципального района	514,60	16 132 710,00	9 278 740,33	6 047 334,17	806 635,50
Ухоловское городское поселение Ухоловского муниципального района	895,50	28 073 925,00	16 146 739,13	10 523 489,62	1 403 696,25
Пертовское сельское поселение Чучковского муниципального района	150,00	4 702 500,00	2 704 646,42	1 762 728,58	235 125,00
Всего по 2016 году	22 488,22	705 314 127,00	390 497 746,49	279 550 674,16	35 265 706,35
в том числе:					
городской округ город Рязань	8 985,90	281 707 965,00	155 967 846,51	111 654 720,24	14 085 398,25
городской округ	1 081,30	33 898 755,00	18 768 073,61	13 435 743,65	1 694 937,74

1	2	3	4	5	6
город Касимов					
городской округ город Сасово	169,10	5 301 285,00	2 935 060,80	2 101 159,95	265 064,25
Елатомское городское поселение Касимовского муниципального района	136,80	4 288 680,00	2 374 431,21	1 699 814,79	214 434,00
Клепиковский муниципальный район	1 328,10	41 635 935,00	23 051 769,64	16 502 368,61	2 081 796,75
Кораблинский муниципальный район	180,98	5 673 723,00	3 141 261,41	2 248 775,44	283 686,15
Кочуровское сельское поселение Милославского муниципального района	205,80	6 451 830,00	3 572 060,99	2 557 177,51	322 591,50
Михайловский муниципальный район	1 095,60	34 347 060,00	19 016 278,02	13 613 428,98	1 717 353,00
Ермо-Николаевское сельское поселение Пителинского муниципального района	163,52	5 126 352,00	2 838 208,99	2 031 825,40	256 317,61
Пронское городское поселение Пронского муниципального района	199,10	6 241 785,00	3 455 769,40	2 473 926,35	312 089,25
Рыбновский муниципальный район	403,40	12 646 590,00	7 001 794,95	5 012 465,55	632 329,50
Ряжское городское поселение Ряжского муниципального района	2 001,70	62 753 295,00	34 743 413,40	24 872 216,86	3 137 664,74
Варсковское сельское поселение Рязанского муниципального района	548,20	17 186 070,00	9 515 081,79	6 811 684,71	859 303,50
Борецкое сельское поселение Сараевского муниципального района	637,20	20 071 800,00	11 112 768,59	7 955 441,41	1 003 590,00
Сараевское городское поселение Сараевского муниципального района	1 419,00	44 698 500,00	24 747 361,29	17 716 213,71	2 234 925,00
Сасовский муниципальный район	1 792,50	56 194 875,00	31 112 338,75	22 272 792,50	2 809 743,75
Побединское городское поселение	634,20	19 882 170,00	11 007 779,77	7 880 281,73	994 108,50

1	2	3	4	5	6
Скопинского муниципального района					
Старожилдовское городское поселение Старожилдовского муниципального района	1 076,30	33 742 005,00	18 681 288,82	13 373 615,93	1 687 100,25
Ухоловское городское поселение Ухоловского муниципального района	59,00	1 849 650,00	1 024 060,24	733 107,26	92 482,50
Завидовское сельское поселение Чучковского муниципального района	321,71	10 085 608,50	5 583 905,43	3 997 422,64	504 280,43
Ибредское сельское поселение Шиловского муниципального района	48,81	1 530 193,50	847 192,88	606 490,94	76 509,68
Всего по 2017 году	5 272,30	165 286 605,00	124 236 000,00	32 786 274,75	8 264 330,25
в том числе					
городской округ город Рязань	5 272,30	165 286 605,00	124 236 000,00	32 786 274,75	8 264 330,25

\* С учетом возврата средств в 2014 и 2015 годах.

\*\* С учетом возврата средств в 2015 году.

8.4. Муниципальные образования, финансирующие расходы по оплате стоимости превышения площади жилого помещения, предоставляемого гражданину, переселяемому из аварийного жилищного фонда, над площадью жилого помещения, ранее занимаемого им, за счет дополнительных средств местного бюджета:

- Большекоровинское сельское поселение Захаровского муниципального района (стоимость одного квадратного метра общей площади жилых помещений, предоставляемых гражданам, – 31 200 рублей);

- Клепиковский муниципальный район (стоимость одного квадратного метра общей площади жилых помещений, предоставляемых гражданам, – 31 350 рублей);

- Спасск-Рязанское городское поселение Спасского муниципального района (стоимость одного квадратного метра общей площади жилых помещений, предоставляемых гражданам, – 31 350 рублей).

Наименование муниципальных образований	Общая площадь жилищного фонда, подлежащая расселению, кв. м	Общая площадь жилищного фонда, подлежащая предоставлению, кв. м	Объем финансирования, рублей				
			всего	в том числе			
				средства Фонда	средства областного бюджета	средства местных бюджетов	дополнительные средства местных бюджетов
1	2	3	4	5	6	7	8

1	2	3	4	5	6	7	8
Всего по Программе 2013-2017 гг. с учетом дополнительных средств местного бюджета, в том числе:	82 063,61	82 137,17	2 575 756 085,50	1 490 066 348,75	954 713 463,06	128 672621,69	2 303 652,00
всего по 2013 году, в том числе:	27 915,61	27 989,17	873 963 820,50	557 753 463,08	270 323 696,99	43 583 008,43	2 303 652,00
Большекоровинское сельское поселение Захаровского муниципального района	178,40	194,76	6 076 512,00	3 561 594,88	1 726 181,12	278 304,00	510 432,00
Клепиковский муниципальный район	1 163,20	1 203,60	37 732 860,00	23 333 882,86	11 309 121,14	1 823 316,00	1 266 540,00
Спасск-Рязанское городское поселение Спасского муниципального района	990,30	1 007,10	31 572 585,00	19 865 495,36	9 628 114,39	1 552 295,25	526 680,00

8.5. Средства, источником финансового обеспечения которых являются средства Фонда, средства областного бюджета, выделяются муниципальным образованиям – участникам Программы в виде субсидий, имеют целевое назначение и не могут быть использованы на иные цели.

Субсидии направляются на софинансирование приобретения муниципальными образованиями у застройщиков жилых помещений для переселения граждан из аварийного жилищного фонда.

Жилые помещения, приобретаемые в рамках Программы, имеют адресный характер и целевое назначение.

## 9. Механизм реализации мероприятий, предусмотренных Программой

### 9.1. Муниципальные образования Рязанской области:

- городской округ город Рязань;
- городской округ город Касимов;
- городской округ город Сасово;
- городской округ город Скопин;

Александро-Невское городское поселение Александро-Невского муниципального района;

Благовское сельское поселение Александро-Невского муниципального района;

Ермишинское городское поселение Ермишинского муниципального района;

Большекоровинское сельское поселение Захаровского муниципального района;

Захаровское сельское поселение Захаровского муниципального района;

Кадомское городское поселение Кадомского муниципального района;

Елатомское городское поселение Касимовского муниципального района;

Крутоярское сельское поселение Касимовского муниципального района;

Лапшманское сельское поселение Касимовского муниципального района;

Торбаевское сельское поселение Касимовского муниципального района;

Клепиковский муниципальный район;

Кораблинский муниципальный район;

Кораблинское городское поселение Кораблинского муниципального района;

Кочуровское сельское поселение Милославского муниципального района;

Милославское городское поселение Милославского муниципального района;

Центральное городское поселение Милославского муниципального района;

Михайловский муниципальный район;

Ермо-Николаевское сельское поселение Пителинского муниципального района;

Пронское городское поселение Пронского муниципального района;

Рыбновский муниципальный район;

Журавинское сельское поселение Рязанского муниципального района;

Рязанское городское поселение Рязанского муниципального района;

Варсковское сельское поселение Рязанского муниципального района;

Заборьевское сельское поселение Рязанского муниципального района;

Листвянское сельское поселение Рязанского муниципального района;

Мурминское сельское поселение Рязанского муниципального района;

Ровновское сельское поселение Рязанского муниципального района;

Сапожковское городское поселение Сапожковского муниципального района;

Борецкое сельское поселение Сараевского муниципального района;

Сараевское городское поселение Сараевского муниципального района;

Сасовский муниципальный район;

Побединское городское поселение Скопинского муниципального района;

Кирицкое сельское поселение Спасского муниципального района;

Панинское сельское поселение Спасского муниципального района;

Спаск-Рязанское городское поселение Спасского муниципального района;

Истьянское сельское поселение Старожиловского муниципального района;

Старожиловское городское поселение Старожиловского муниципального района;

Ухоловское городское поселение Ухоловского муниципального района;

Завидовское сельское поселение Чучковского муниципального района;

Пертовское сельское поселение Чучковского муниципального района;

Чучковский муниципальный район;

Ибредское сельское поселение Шиловского муниципального района заключают муниципальные контракты в соответствии с действующим законодательством в сфере регулирования отношений по обеспечению государственных и муниципальных нужд посредством приобретения товаров, работ, услуг.

9.2. Снос или реконструкция аварийных многоквартирных домов, подлежащих расселению, осуществляется органами местного самоуправления за счет средств местных бюджетов, не являющихся средствами, предусмотренными для софинансирования мероприятий, определенных Программой.

9.3. Жилые помещения, созданные (приобретенные) за счет средств, предусмотренных настоящей Программой, оформляются муниципальными образованиями в муниципальную собственность в целях дальнейшего предоставления переселяемым гражданам в соответствии с жилищным законодательством на условиях социального найма или в порядке, предусмотренном статьей 32 Жилищного кодекса Российской Федерации.

9.4. Министерство строительного комплекса Рязанской области осуществляет в пределах своей компетенции:

- руководство и управление мероприятиями Программы;
- координацию и контроль за деятельностью органов местного самоуправления, связанные с реализацией мероприятий Программы.

Уполномоченный орган местного самоуправления муниципальных образований Рязанской области, которым предоставлена финансовая поддержка за счет средств Фонда, средств областного бюджета на доленое финансирование переселения граждан из аварийного жилищного фонда, представляет в порядке и в сроки, которые устанавливаются министерством строительного комплекса Рязанской области, отчеты, указанные в части 4 статьи 22 Закона.

Информация об освоении средств Фонда, ходе реализации Программы в установленном Законом порядке и по формам, определенным Фондом, направляется в Фонд.

Финансирование мероприятий Программы из областного бюджета осуществляется в виде субсидий бюджетам муниципальных образований министерством строительного комплекса Рязанской области на основании сводной бюджетной росписи.



Субсидии предоставляются бюджетам муниципальных образований на основании соглашения о предоставлении субсидии, заключаемого между министерством строительного комплекса Рязанской области и главами муниципальных образований Рязанской области.

#### 10. Ожидаемые конечные результаты реализации Программы

10.1. В рамках реализации мероприятий Программы с 2013 по 2017 год планируется:

- переселение 6 529 граждан;
- расселение 108 424,72 кв. м аварийного жилищного фонда;
- снос (реконструкция) 451 аварийного многоквартирного дома.

Планируемые показатели выполнения Программы представлены в приложении № 3 к настоящей Программе.

10.2. Реализация Программы позволит:

- сократить аварийный жилищный фонд, переселить граждан в благоустроенное жилье;
- стимулировать развитие жилищного строительства;
- освободить земельные участки под новую жилую застройку;
- построить на месте старых зданий высококачественный жилищный фонд с необходимой инженерной и социальной инфраструктурой.

#### 11. Контроль за реализацией Программы

Контроль за реализацией Программы осуществляет Правительство Рязанской области.

Внутренний финансовый контроль и государственный финансовый контроль осуществляются в соответствии с положениями бюджетного законодательства.



1	2	3	4	5	6	7	8	9	10	11	12	13	14	15	16	17	18	19	20	21
всего	по Рязанской области за 2013-2017 гг. с финансовой поддержкой Фонда **	X	X	X	X	6 494	6 494	115 882,00	2 917	1 765	1 152	107 888,52	67 670,76	40 217,76	3 384 352 384,00	1 976 878 885,06	1 236 067 410,33	169 102 436,61	2 303 652,00	0,00
всего	по Рязанской области за 2013-2017 гг. без финансовой поддержки Фонда	X	X	X	X	35	35	536,2	14	12	2	536,20	478,80	57,40	0,00	0,00	0,00	0,00	0,00	0,00
Всего по Рязанской области за 2013 год, в том числе:		X	X	X	X	1 802	1 802	33 020,94	830	496	334	31 540,31	19 894,99	11 645,32	987 598 165,50	630 465 228,77	305 564 559,05	49 264 725,68	2 303 652,00	0,00
Всего по Рязанской области за 2013 год, с финансовой поддержкой Фонда		X	X	X	X	1 802	1 802	33 020,94	830	496	334	31 540,31	19 894,99	11 645,32	987 598 165,50	630 465 228,77	305 564 559,05	49 264 725,68	2 303 652,00	0,00

1	2	3	4	5	6	7	8	9	10	11	12	13	14	15	16	17	18	19	20	21
Итого по муниципальному образованию – город Рязань (заявка на получение финансовой поддержки за счет средств Фонда решения Правления от 28.06.2013 № 4037-вн (ПС)		x	x	x	x	256	256	3 901,50	100	70	30	3 625,90	2 503,00	1 122,90	113 671 965,00	72 735 837,79	35 252 528,96	5 683 598,25	0,00	0,00
1	г. Рязань, ул. Право-Лыбедская, д. 26а	6/н	25.04.2011	IV.2014	IV.2015	14	14	254,60	6	5	1	229,90	183,50	46,40	7 207 365,00	4 611 811,99	2 235 184,76	360 368,25	0,00	0,00
2	г. Рязань, пер. Газетный, д. 3	6/н	05.08.2011	IV.2014	IV.2017	13	13	342,40	9	7	2	326,40	260,90	65,50	10 232 640,00	6 547 609,55	3 173 398,45	511 632,00	0,00	0,00
3	г. Рязань, ул. Вознесенская, д. 64	6/н	14.12.2011	IV.2014	IV.2017	11	11	253,10	6	5	1	253,10	208,60	44,50	7 934 685,00	5 077 205,81	2 460 744,94	396 734,25	0,00	0,00





1	4	г. Псков, ул. Вознесенская, д. 49	6/н	07.12.2011	IV.2014	IV.2015	34	34	503,90	13	323,90	180,00	15 797 265,00	10 108 273,44	4 899 128,31	789 863,25	0,00	0,00	0,00
2	5	г. Псков, ул. Боксальная, д. 12	6/н	25.03.2011	IV.2014	IV.2015	19	19	147,60	5	0,00	133,40	4 182 090,00	2 676 014,44	1 296 971,06	209 104,50	0,00	0,00	0,00
3	6	г. Псков, ул. Затинная, д. 35	6/н	10.03.2011	IV.2014	IV.2015	4	4	138,10	2	86,40	0,00	2 708 640,00	1 733 190,76	840 017,24	135 432,00	0,00	0,00	0,00
4	7	г. Псков, ул. Ломоносова, д. 22/1	6/н	25.04.2011	IV.2014	IV.2015	12	12	157,40	4	157,40	0,00	4 934 490,00	3 157 456,32	1 530 309,18	246 724,50	0,00	0,00	0,00



1	8	г. Пярэнь, ул. Ломоносова, д. 41	6/н	25.02.2011	IV.2014	IV.2015	13	13	120,40	4	3	1	120,40	81,80	38,60	3 774 540,00	2 415 233,42	1 170 579,58	188 727,00	0,00	0,00
6	6	г. Пярэнь, ул. КреMLEвский Вал, д. 8	6/н	16.05.2011	IV.2014	IV.2015	12	12	193,80	4	3	1	193,80	150,50	43,30	6 075 630,00	3 887 643,17	1 884 205,33	303 781,50	0,00	0,00
10	10	г. Пярэнь, ул. Ломоносова, д. 64	6/н	25.02.2011	IV.2014	IV.2015	11	11	124,20	4	3	1	124,20	102,40	21,80	3 893 670,00	2 491 461,72	1 207 524,78	194 683,50	0,00	0,00
11	11	г. Пярэнь, ул. Радзiева, д. 51	6/н	18.04.5011	IV.2014	IV.2015	2	2	74,50	2	1	1	74,50	37,10	37,40	2 335 575,00	1 494 475,83	724 320,42	116 778,75	0,00	0,00

1	12	г. Рязань, ул. Маяковского, д. 75/17	6/н	21.04.2011	IV.2014	IV.2015	7	13	369,00	13	16	3	10	13	11	10	12	3	353,70	274,50	79,20	11 088 495,00	7 095 249,68	3 438 820,57	554 424,75	0,00	0,00	21
13	13	г. Рязань, ул. Подгорная, д. 34	6/н	08.06.2011	IV.2014	IV.2015	18	18	279,00	18	18	1	6	7	18	6	7	1	256,10	202,20	53,90	8 028 735,00	5 137 386,05	2 489 912,20	401 436,75	0,00	0,00	20
14	14	г. Рязань, ул. Ираво-Лыбедская, д. 266	6/н	25.04.2011	IV.2014	IV.2015	16	16	314,80	16	16	1	3	4	16	3	4	1	184,00	131,00	53,00	5 768 400,00	3 691 054,40	1 788 925,60	288 420,00	0,00	0,00	19
15	15	г. Рязань, ул. Ираво-Лыбедская, д. 41/90	6/н	25.04.2011	IV.2014	IV.2015	13	13	302,00	13	13	4	3	7	13	3	7	4	302,00	89,40	212,60	9 467 700,00	6 058 143,64	2 936 171,36	473 385,00	0,00	0,00	18



1	2	3	4	5	6	7	8	9	10	11	12	13	14	15	16	17	18	19	20	21
91	г. Рязань, ул. Чапаева, д. 62	б/н	15.04.2011	IV.2014	IV.2015	12	12	73,60	4	2	2	73,60	36,70	36,90	2 307 360,00	1 476 421,76	715 570,24	115 368,00	0,00	0,00
71	г. Рязань, ул. Яхонтова, д. 11	б/н	05.08.2011	IV.2014	IV.2015	16	16	253,10	6	4	2	253,10	176,70	76,40	7 934 685,00	5 077 205,81	2 460 744,94	396 734,25	0,00	0,00
81	г. Касимов, ул. Мостостроителей, д. 13	Х	19.12.2009	IV.2014	IV.2015	93	93	1 604,10	51	37	14	1 604,10	1 234,10	370,00	50 288 535,00	32 178 371,31	15 595 736,94	2 514 426,75	0,00	0,00
	Итого по муниципальному образованию – городской округ город Касимов	Х																		

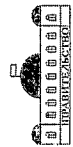


1	61	г. Касимов, ул. Боровского, д. 6	2	3	4	5	6	7	8	9	10	11	12	13	14	15	16	17	18	19	20	21
22	02	г. Касимов, ул. Мостостроителей, д. 6	5	16.04.2009	IV.2014	IV.2015	10	10	11	142,40	4	2	2	142,40	71,70	70,70	4 464 240,00	2 856 555,12	1 384 472,88	223 212,00	0,00	0,00
21	02	г. Касимов, ул. Свєрдловая, д. 1	5	10.11.2010	IV.2014	IV.2015	32	32	32	403,10	13	11	2	403,10	351,10	52,00	12 637 185,00	8 086 217,49	3 919 108,26	631 859,25	0,00	0,00
20	02	г. Касимов, ул. Боровского, д. 2	5	10.11.2010	IV.2014	IV.2015	20	20	20	494,00	18	12	6	494,00	372,40	121,60	15 486 900,00	9 909 678,59	4 802 876,41	774 345,00	0,00	0,00
61	61	г. Касимов, ул. Боровского, д. 6	3	18.12.2009	IV.2014	IV.2015	10	10	10	244,60	7	6	1	244,60	214,30	30,30	7 668 210,00	4 906 695,11	2 378 104,39	383 410,50	0,00	0,00



1	2	3	4	5	6	7	8	9	10	11	12	13	14	15	16	17	18	19	20	21
Итого по муниципальному образованию – городской округ город Сасово		X	X	X	X	90	90	1957,40	54	38	16	1 869,40	1 363,10	506,30	58 605 690,00 ***	37 500 310,01 ***	18 175 095,49 ***	2 930 284,50	0,00	0,00
	24	г. Сасово, ул. Каломская, д. 20 казарма 382 км	6/н	04.12.2009	IV.2014	IV.2015	9	173,30	6	3	3	150,80	74,10	76,70	4 727 580,00	3 025 059,78	1 466 141,22	236 379,00	0,00	0,00
	25	г. Сасово, ул. Каломская, д. 20	6/н	29.12.2009	IV.2014	IV.2015	38	744,50	18	14	4	744,50	587,60	156,90	23 340 075,00	14 934 728,16	7 238 343,09	1 167 003,75	0,00	0,00
26	г. Сасово, ул. Железнодорожная, д. 4	6/н	22.12.2009	IV.2014	IV.2015	9	228,90	7	7	5	2	228,90	198,90	30,00	7 176 015,00	4 591 751,87	2 225 462,38	358 800,75	0,00	0,00

1	2	3	4	5	6	7	8	9	10	11	12	13	14	15	16	17	18	19	20	21
27	г. Сасово, ул. Железнодорожная, д. 3	6/н	22.12.2009	IV.2014	IV.2015	5	5	110,90	3	2	1	93,10	60,30	32,80	2 918 685,00	1 867 593,27	905 157,48	145 934,25	0,00	0,00
28	г. Сасово, ул. Октябрьская, д. 70	6/н	10.12.2009	IV.2014	IV.2015	3	3	81,70	2	1	1	81,70	23,40	58,30	2 561 295,00	1 638 908,38	794 321,87	128 064,75	0,00	0,00
29	г. Сасово, ул. Октябрьская, д. 60	6/н	04.12.2009	IV.2014	IV.2015	14	14	334,40	8	6	2	286,70	217,60	69,10	8 988 045,00	5 751 224,40	2 787 418,35	449 402,25	0,00	0,00
30	г. Сасово, ул. Лушкина, д. 88	6/н	10.12.2009	IV.2014	IV.2015	3	3	89,40	3	3	0	89,40	89,40	0,0	2 802 690,00	1 793 370,98	869 184,52	140 134,50	0,00	0,00
31	г. Сасово, ул. Банковская, д. 7	6/н	16.12.2009	IV.2014	IV.2015	6	6	108,80	4	3	1	108,80	86,30	22,50	3 410 880,00	2 182 536,50	1 057 799,50	170 544,00	0,00	0,00



1	2	3	4	5	6	7	8	9	10	11	12	13	14	15	16	17	18	19	20	21
32	г. Сасово, ул. Вокзальная, д. 43	б/н	16.12.2009	IV.2016	IV.2017	1	1	42,3	1	0	1	42,30	0,00	42,30	1 326 105,00	848 541,30	411 258,45	66 305,25	0,00	0,00
33	г. Сасово, ул. Туренева, д. 107	б/н	10.12.2009	IV.2014	IV.2015	2	2	43,20	2	1	1	43,20	25,50	17,70	1 354 320,00	866 595,37	420 008,63	67 716,00	0,00	0,00
34	г. Скопин, ул. Пирогова, д. 28	Х	03.12.2008	IV.2014	IV.2015	16	16	397,70	8	5	3	397,70	241,50	156,20	12 467 895,00	7 977 893,07	3 866 607,18	623 394,75	0,00	0,00
35	г. Скопин, ул. Пирогова, д. 30	б/н	14.11.2006	IV.2014	IV.2015	25	25	431,80	8	4	4	431,80	215,40	216,40	13 536 930,00	8 661 941,73	4 198 141,77	676 846,50	0,00	0,00
	Итого по муниципальному образованию – городской округ город Скопин	Х				54	54	1 258,00	24	13	11	1 258,00	668,40	589,60	39 438 300,00	25 235 578,27	12 230 806,73	1 971 915,00	0,00	0,00

96	г. Скопин, ул. Мира, д. 24	3	03.12.2008	IV.2014	IV.2015	13	13	428,50	8	13	79	79	428,50	10	8	11	4	12	4	13	428,50	14	211,50	15	217,00	16	13 433 475,00	17	8 595 743,47	18	4 166 057,78	19	671 673,75	20	0,00	21	0,00	
	Итого по муниципальному образованию – Александров-Невское городское поселение Александров-Невского муниципального района	X	X	X	X	79	79	1 232,80	34	34	33	1	1 176,50	45,00	38 294 025,00	24 503 385,40	11 875 938,35	1 914 701,25	1 914 701,25	1 176,50	1 221,50	1 221,50	1 176,50	1 176,50	45,00	13 433 475,00	8 595 743,47	4 166 057,78	671 673,75	0,00	0,00	0,00	0,00	0,00	0,00	0,00		
77	р.п. Александро- Невский, ул. Вокзальная, д. 68	6/н	21.12.2010	IV.2014	IV.2015	53	53	705,70	19	19	18	1	649,40	45,00	21 769 440,00	13 929 718,24	6 751 249,76	1 088 472,00	1 088 472,00	649,40	694,40	694,40	649,40	649,40	45,00	21 769 440,00	13 929 718,24	6 751 249,76	1 088 472,00	0,00	0,00	0,00	0,00	0,00	0,00	0,00	0,00	
88	р.п. Александро- Невский, пер. Пролетарский, д. 20	6/н	21.12.2010	IV.2014	IV.2015	6	6	137,40	4	4	4	0	137,40	0,00	4 307 490,00	2 756 254,73	1 335 860,77	215 374,50	215 374,50	137,40	137,40	137,40	137,40	0,00	4 307 490,00	2 756 254,73	1 335 860,77	215 374,50	0,00	0,00	0,00	0,00	0,00	0,00	0,00	0,00	0,00	0,00
39	р.п. Александро- Невский, ул. Садовая, д. 30	6/н	28.10.2010	IV.2014	IV.2015	6	6	80,70	3	3	3	0	80,70	0,00	2 529 945,00	1 618 848,30	784 599,45	126 497,25	126 497,25	80,70	80,70	80,70	80,70	0,00	2 529 945,00	1 618 848,30	784 599,45	126 497,25	0,00	0,00	0,00	0,00	0,00	0,00	0,00	0,00	0,00	0,00

1	2	3	4	5	6	7	8	9	10	11	12	13	14	15	16	17	18	19	20	21
40	р.п. Александровский, ул. Школьная, д. 20	б/н	26.12.2011	IV.2014	IV.2015	8	8	180,80	4	4	0	180,80	180,80	0,00	5 668 080,00	3 626 862,12	1 757 813,88	283 404,00	0,00	0,00
41	р.п. Александровский, ул. Полевая, д. 6	б/н	09.06.2010	IV.2014	IV.2015	6	6	128,20	4	4	0	128,20	128,20	0,00	4 019 070,00	2 571 702,01	1 246 414,49	200 953,50	0,00	0,00
42	р.п. Ермишь, пер. Речной, д. 55	28-1	03.03.2011	IV.2014	IV.2015	8	8	151,20	4	3	1	151,20	112,70	38,50	4 702 320,00	3 008 896,54	1 458 307,46	235 116,00	0,00	0,00
43	р.п. Ермишь, ул. Ванюшкина, д. 42	28-2	03.03.2011	IV.2014	IV.2015	11	11	233,00	6	4	2	233,00	155,20	77,80	7 246 300,00	4 636 725,49	2 247 259,51	362 315,00	0,00	0,00
	Итого по муниципальному образованию – Ермишское городское поселение Ермишского муниципального района	X	X	X	X	19	19	384,20	10	7	3	384,20	267,90	116,30	11 948 620,00	7 645 622,03	3 705 566,97	597 431,00	0,00	0,00

1	2	3	4	5	6	7	8	9	10	11	12	13	14	15	16	17	18	19	20	21
Итого	по муниципальному образованию – Большекоровинское сельское поселение Захаровского муниципального района	X	X	X	X	X	16	178,40	4	1	3	178,40	55,90	122,50	6 076 512,00	3 561 594,88	1 726 181,12	278 304,00	510 432,00	0,00
44	с. Большое Коровино, ул. Центральная, д. 13	5	05.12.2011	IV.2014	IV.2015	6	6	111,80	2	1	1	111,80	55,90	55,90	3 488 160,00	2 231 986,03	1 081 765,97	174 408,00	0,00	0,00
45	с. Большое Коровино, ул. Молодежная, д. 15	4	05.12.2011	IV.2014	IV.2015	10	10	66,60	2	0	2	66,60	0,00	66,60	2 077 920,00	1 329 608,85	644 415,15	103 896,00	510 432,00	0,00
Итого	по муниципальному образованию – Захаровское сельское поселение Захаровского муниципального района	X	X	X	X	55	55	1 087,10	25	17	8	1 087,10	718,30	368,80	33 917 520,00	21 702 969,71	10 518 674,29	1 695 876,00	0,00	0,00
46	с. Захарово, ул. Победы, д. 2	2	21.10.2010	IV.2014	IV.2015	28	28	546,80	12	8	4	546,80	349,40	197,40	17 060 160,00	10 916 368,17	5 290 783,83	853 008,00	0,00	0,00



1	2	3	4	5	6	7	8	9	10	11	12	13	14	15	16	17	18	19	20	21
47	с. Захарово, ул. Победы, д. 3	1	21.10.2010	IV.2014	IV.2015	27	27	540,30	13	9	4	540,30	368,90	171,40	16 857 360,00	10 786 601,54	5 227 890,46	842 868,00	0,00	0,00
Итого	по муниципальному образованию – Кадамское городское поселение Кадамского муниципального района	X	X	X	X	30	30	737,80	19	18	1	700,00	677,60	22,40	21 945 000,00	14 042 054,67	6 805 695,33	1 097 250,00	0,00	0,00
48	р.п. Кадам, ул. Полтаева, д. 22	87	10.08.2011	IV.2014	IV.2015	6	6	136,40	3	3	0	136,40	136,40	0,00	4 276 140,00	2 736 194,65	1 326 138,35	213 807,00	0,00	0,00
49	р.п. Кадам, ул. Титова, д. 9	88	10.08.2011	IV.2014	IV.2015	5	5	127,20	2	2	0	89,40	89,40	0,00	2 802 690,00	1 793 370,98	869 184,52	140 134,50	0,00	0,00
50	р.п. Кадам, ул. Полтаева, д. 47	89	10.08.2011	IV.2014	IV.2015	9	9	291,90	7	7	0	291,90	291,90	0,00	9 151 065,00	5 855 536,80	2 837 974,95	457 553,25	0,00	0,00







1	2	3	4	5	6	7	8	9	10	11	12	13	14	15	16	17	18	19	20	21
Итого по муниципальному образованию – Лашманское городское поселение Касимовского муниципального района	Р.п. Лашма, ул. Акипшинский карьер, д. 10	X	X	X	X	22	22	367,60	8	3	5	367,60	141,70	225,90	11 524 260,00	7 374 084,72	3 573 962,28	576 213,00	0,00	0,00
		X	X	X	IV.2015	22	22	367,60	8	3	5	367,60	141,70	225,90	11 524 260,00	7 374 084,72	3 573 962,28	576 213,00	0,00	0,00
Итого по муниципальному образованию – Торбаевское сельское поселение Касимовского муниципального района	с. Подлипки, д. 27	X	X	X	X	18	18	368,00	9	9	0	368,00	368,00	0,00	11 536 800,00	7 382 108,75	3 577 851,25	576 840,00	0,00	0,00
		X	X	X	IV.2015	18	18	368,00	9	9	0	368,00	368,00	0,00	11 536 800,00	7 382 108,75	3 577 851,25	576 840,00	0,00	0,00
Итого по муниципальному образованию – Кутепковский муниципальный район		X	X	X	X	69	69	1 163,20	35	11	24	1 163,20	348,10	815,10	37 732 860	23 333 882,86	11 309 121,14	1 823 316,00	1 266 540,00	0,00
		X	X	X	X	69	69	1 163,20	35	11	24	1 163,20	348,10	815,10	37 732 860	23 333 882,86	11 309 121,14	1 823 316,00	1 266 540,00	0,00

1	75	с. Екшур, ул. Красный Октябрь, д. 12	1	03.06.2011	IV.2014	IV.2015	25	25	302,80	12	11	302,80	21,10	281,70	10 179 320,00	6 074 191,65	2 943 949,35	474 639,00	1 266 540,00	0,00	0,00
2	85	д. Ершовские Выселки, д. 25	7	03.06.2011	IV.2014	IV.2015	17	17	265,50	5	5	265,50	59,80	205,70	8 323 425,00	5 325 950,74	2 581 303,01	416 171,25	0,00	0,00	
3	65	с. Екшур, д. 24 ул. Красный Октябрь,	5	03.06.2011	IV.2014	IV.2015	27	27	594,90	8	8	594,90	267,20	327,70	18 650 115,00	11 933 740,47	5 783 868,78	932 505,75	0,00	0,00	
4		района Муниципального Кораблинского городское поселение Кораблинское — образование по муниципальному	X	X	X	X	80	80	1 650,90	22	12	1 650,90	1 152,82	498,08	49 609 545,00	31 743 902,64	15 385 165,11	2 480 477,25	0,00	0,00	
5		Итого	X	X	X	X	34	34	1 650,90	22	12	1 650,90	1 152,82	498,08	49 609 545,00	31 743 902,64	15 385 165,11	2 480 477,25	0,00	0,00	





1	2	3	4	5	6	7	8	9	10	11	12	13	14	15	16	17	18	19	20	21
59	г. Корабрино, ул. 2-я Комсомольская, д. 8	74	23.12.2009	IV.2014	IV.2015	5	5	100,70	2	0	2	100,70	0,00	100,70	3 026 035,00	1 936 283,84	938 449,41	151 301,75	0,00	0,00
99	р.п. Милославское, ул. Красносельская, д. 26	10	04.10.2006	IV.2014	IV.2015	21	21	428,40	13	1	12	428,40	27,30	401,10	13 430 340,00	8 593 737,46	4 165 085,54	671 517,00	0,00	0,00
	того по муниципальному образованию – Милославское городское поселение Милославского муниципального района	X	X	X	X	14	14	325,20	9	6	3	325,20	174,60	150,60	10 195 020,00	6 523 537,40	3 161 731,60	509 751,00	0,00	0,00



1	2	3	4	5	6	7	8	9	10	11	12	13	14	15	16	17	18	19	20	21
67	р.п. Центральный, ул. Садовая, д. 4	5	02.10.2006	IV.2014	IV.2015	3	3	84,60	2	2	0	84,60	84,60	0,00	2 652 210,00	1 697 082,61	822 516,89	132 610,50	0,00	0,00
89	р.п. Центральный, ул. Садовая, д. 6	6	02.10.2006	IV.2014	IV.2015	5	5	90,00	4	4	0	90,00	90,00	0,00	2 821 500,00	1 805 407,03	875 017,97	141 075,00	0,00	0,00
69	р.п. Центральный, ул. Садовая, д. 8	7	02.10.2006	IV.2014	IV.2015	5	5	95,40	2	0	2	95,40	0,00	95,40	2 990 790,00	1 913 731,45	927 519,05	149 539,50	0,00	0,00
70	р.п. Центральный, ул. Есенина, д. 7	4	02.10.2006	IV.2014	IV.2015	1	1	55,20	1	0	1	55,20	0,00	55,20	1 730 520,00	1 107 316,31	536 677,69	86 526,00	0,00	0,00
Итого по Муниципальному образованию — Михайловский Муниципальный район		X	X	X	X	18	18	289,20	6	4	2	289,20	176,80	112,40	9 066 420,00	5 801 374,59	2 811 724,41	453 321,00	0,00	0,00



1	2	3	4	5	6	7	8	9	10	11	12	13	14	15	16	17	18	19	20	21
71	г. Михайлов, п. Электрик, д. 19	12	31.08.2011	IV.2014	IV.2015	18	18	289,20	6	4	2	289,20	176,80	112,40	9 066 420,00	5 801 374,59	2 811 724,41	453 321,00	0,00	0,00
	Итого по муниципальному образованию – Брмо-Николаевское сельское поселение Пителинского муниципального района	X	X	X	X	33	33	583,87	15	0	15	410,24	0,00	410,24	12 861 024,00	8 229 446,44	3 988 526,36	643 051,20	0,00	0,00
72	п. Краснопартизанский, ул. Есенина, д. 10	35	09.11.2011	IV.2014	IV.2015	4	4	91,80	2	0	2	58,98	0,00	58,98	1 849 023,00	1 183 143,41	573 428,44	92 451,15	0,00	0,00
73	п. Краснопартизанский, ул. Пушкина, д. 6	38	12.11.2011	IV.2014	IV.2015	7	7	130,26	3	0	3	77,76	0,00	77,76	2 437 776,00	1 559 871,67	756 015,53	121 888,80	0,00	0,00







1	2	3	4	5	6	7	8	9	10	11	12	13	14	15	16	17	18	19	20	21
LL	р.п. Пронск, III. Новая, д. 4	32	20.12.2011	IV.2014	IV.2015	20	20	547,20	12	12	0	547,20	547,20	0,00	17 154 720,00	10 976 874,74	5 320 109,26	857 736,00	0,00	0,00
8L	р.п. Пронск, ул. Советская, д. 10	21	09.11.2007	IV.2014	IV.2015	24	24	273,70	8	6	2	273,70	197,50	76,20	8 580 495,00	5 490 443,38	2 661 026,87	429 024,75	0,00	0,00
6L	р.п. Пронск, ул. Советская, д. 12	22	09.11.2007	IV.2014	IV.2015	14	14	287,30	8	0	8	281,80	281,80	0,00	8 834 430,00	5 652 930,01	2 739 778,49	441 721,50	0,00	0,00
08	р.п. Пронск, ул. Горького, д. 11	6	08.11.2006	IV.2014	IV.2015	17	17	251,20	8	0	8	249,30	0,00	249,30	7 815 555,00	5 000 977,47	2 423 799,78	390 777,75	0,00	0,00
	район Муниципальный Рябовский Муниципальный образованию Муниципальному по	X	X	X	X	72	72	1 436,90	36	11	25	1 436,90	469,70	967,20	45 046 815,00	28 824 326,24	13 970 148,01	2 252 340,75	0,00	0,00

1	18	II. Леоково, д. 23		3	4	5	6	7	8	9	10	11	12	13	14	15	16	17	18	19	20	21
28		г. Рыбное, ул. МОТЭС, д. 2	29.12.2009	IV.2014	IV.2015	IV.2017	32	32	40	636,40	15	11	4	636,40	469,70	166,70	19 951 140,00	12 766 233,71	6 187 349,29	997 557,00	0,00	0,00
88		г. Рязск, ул. Рабочих, д. 50	18.02.2005	IV.2014	IV.2015		19	19	40	346,00	8	7	1	346,00	302,70	43,30	10 847 100,00	6 940 787,03	3 363 957,97	542 355,00	0,00	0,00
88		того по муниципальному образованию — Рязское городское поселение Рязского муниципального района	X	X	X		74	74	40	1 047,30	33	19	14	1 047,30	630,10	417,20	32 832 855,00	21 008 919,81	10 182 292,44	1 641 642,75	0,00	0,00
88			14.03.2005	IV.2014	IV.2015		27	27	40	336,10	11	1	10	336,10	37,10	299,00	10 536 735,00	6 742 192,25	3 267 706,00	526 836,75	0,00	0,00



1	2	3	4	5	6	7	8	9	10	11	12	13	14	15	16	17	18	19	20	21
68	п. Листвянка, ул. Авиационная, д. 5	б/н	20.12.2011	IV.2014	IV.2015	30	30	414,50	8	7	1	414,50	362,80	51,70	12 994 575,00	8 314 902,38	4 029 943,87	649 728,75	0,00	0,00
06	п. Листвянка, ул. Авиационная, д. 1	б/н	20.12.2011	IV.2014	IV.2015	23	23	409,30	8	2	6	408,60	101,80	306,80	12 809 610,00	8 196 547,92	3 972 581,58	640 480,50	0,00	0,00
16	слобода Шапская, ул. Коровинская, д. 85	17	20.04.2011	IV.2014	IV.2015	33	33	893,60	22	14	8	856,70	533,10	323,60	26 857 545,00	17 185 468,92	8 329 198,83	1 342 877,25	0,00	0,00
Итого по муниципальному образованию – Сапожковское городское поселение Сапожковского муниципального района		X	X	X	X	33	33	893,60	22	14	8	856,70	533,10	323,60	26 857 545,00	17 185 468,92	8 329 198,83	1 342 877,25	0,00	0,00
16	слобода Шапская, ул. Коровинская, д. 85	17	20.04.2011	IV.2014	IV.2015	33	33	893,60	22	14	8	856,70	533,10	323,60	26 857 545,00	17 185 468,92	8 329 198,83	1 342 877,25	0,00	0,00
Итого по муниципальному образованию – Сараевское городское поселение Сараевского муниципального района		X	X	X	X	55	55	1 249,60	28	26	2	1 249,60	1 179,60	70,00	38 112 800,00	24 387 424,09	11 819 735,91	1 905 640,00	0,00	0,00

1	2	3	4	5	6	7	8	9	10	11	12	13	14	15	16	17	18	19	20	21
56	п.п. Саран, ул. Маяковского, д. 24	9	30.12.2006	IV.2014	IV.2015	5	5	102,70	2	1	1	102,70	63,40	39,30	3 132 350,00	2 004 312,14	971 420,86	156 617,50	0,00	0,00
56	п.п. Саран, ул. Горького, д. 25	17	14.12.2009	IV.2014	IV.2015	21	21	536,50	12	12	0	536,50	536,50	0,00	16 363 250,00	10 470 432,96	5 074 654,54	818 162,50	0,00	0,00
94	п.п. Саран, ул. Бошине Саран, д. 159	18	14.12.2009	IV.2014	IV.2015	3	3	78,10	2	1	1	78,10	47,40	30,70	2 382 050,00	1 524 214,01	738 733,49	119 102,50	0,00	0,00
56	п.п. Саран, ул. Горького, д. 23	3	30.12.2006	IV.2014	IV.2015	26	26	532,30	12	12	0	532,30	532,30	0,00	16 235 150,00	10 388 464,98	5 034 927,52	811 757,50	0,00	0,00
Итого по муниципальному образованию – Сасовский муниципальный район		Х	Х	Х	Х	23	23	513,50	11	3	8	407,30	141,50	265,80	12 768 855,00	8 170 469,82	3 959 942,43	638 442,75	0,00	0,00



№ 92390 02.10.2015 17:49:58

1	96	п. Кустаревка, ул. Почтовая, д. 52	б/н	22.03.2006	IV.2014	IV.2015	9	4	4	0	4	136,80	0,00	136,80	14	15	16	17	18	19	20	21
	66	п. Сотиныно, ул. Заводская, д. 17	б/н	22.03.2006	IV.2014	IV.2015	4	4	1	2	118,50	54,10	64,40	3 714 975,00	2 377 119,26	1 152 106,99	185 748,75	2 744 218,69	1 330 027,31	214 434,00	0,00	0,00
	86	п. Сотиныно, ул. Заводская, д. 16	б/н	22.03.2006	IV.2014	IV.2015	10	4	2	2	152,00	87,40	64,60	4 765 200,00	3 049 131,87	1 477 808,13	238 260,00	0,00	0,00	0,00	0,00	0,00
		Итого по муниципальному образованию – Побединское городское поселение Скопинского муниципального района	Х	Х	Х	Х	98	47	8	39	1 647,80	325,90	1 321,90	51 658 530,00	33 054 996,72	16 020 606,78	2 582 926,50	0,00	0,00	0,00	0,00	0,00
		р.п. Побединка, ул. Центральная, д. 6	18	28.12.2009	IV.2014	IV.2015	7	7	0	2	68,20	0,00	68,20	2 138 070,00	1 368 097,33	663 069,17	106 903,50	0,00	0,00	0,00	0,00	0,00





№ 92390 02.10.2015 17:49:58

1	100	п. Поплевинский, ул. Базарная, д. 4	2	3	4	5	6	7	8	9	10	11	12	13	14	15	16	17	18	19	20	21
104		р.п. Лобединка, ул. Горняцкая, д. 1	14.10.2009	36	14.10.2009	IV.2014	IV.2015	7	7	112,00	4	0	4	112,00	0,00	112,00	3 511 200,00	2 246 728,75	1 088 911,25	1 75 560,00	0,00	0,00
103		р.п. Лобединка, ул. Базарная, д. 6	14.10.2009	30	14.10.2009	IV.2014	IV.2015	11	11	193,60	5	2	3	160,70	63,70	97,00	5 037 945,00	3 223 654,55	1 562 393,20	251 897,25	0,00	0,00
102		п. Поплевинский, пер. Комсомольский, д. 3	14.10.2009	46	14.10.2009	IV.2014	IV.2015	8	8	105,50	3	1	2	105,50	54,30	51,20	3 307 425,00	2 116 338,24	1 025 715,51	165 371,25	0,00	0,00
101		р.п. Лобединка, ул. Центральная, д. 13	18.11.2009	9	18.11.2009	IV.2014	IV.2015	15	15	179,80	4	0	4	179,80	0,00	179,80	5 636 730,00	3 606 802,05	1 748 091,45	281 836,50	0,00	0,00
100		п. Поплевинский, ул. Базарная, д. 4	28.12.2009	20	28.12.2009	IV.2014	IV.2015	6	6	119,10	2	0	2	119,10	0,00	119,10	3 733 785,00	2 389 155,30	1 157 940,45	186 689,25	0,00	0,00



1	105	р.п. Лобединка, ул. Центральная, д. 8	2	3	4	5	6	7	8	9	10	11	12	13	14	15	16	17	18	19	20	21
				28	14.10.2009	IV.2014	IV.2015	6	6	242,10	5	2	3	223,80	105,60	118,20	7 016 130,00	4 489 445,48	2 175 878,02	350 806,50	0,00	0,00
	106	р.п. Лобединка, ул. Базарная, д. 3		37	14.10.2009	IV.2014	IV.2015	5	5	128,10	4	0	4	128,10	0,00	128,10	4 015 935,00	2 569 696,01	1 245 442,24	200 796,75	0,00	0,00
	107	р.п. Лобединка, ул. Базарная, д. 10		38	14.10.2009	IV.2014	IV.2015	2	2	100,30	1	0	1	50,40	0,00	50,40	1 580 040,00	1 011 027,94	490 010,06	79 002,00	0,00	0,00
	108	р.п. Лобединка, ул. Комсомольская, д. 5		51	14.10.2009	IV.2014	IV.2015	6	6	118,90	4	2	2	118,90	64,60	54,30	3 727 515,00	2 385 143,29	1 155 995,96	186 375,75	0,00	0,00
	109	р.п. Лобединка, ул. Шоссейная, д. 6		52	14.10.2009	IV.2014	IV.2015	6	6	116,20	3	0	3	89,60	0,00	89,60	2 808 960,00	1 797 383,00	871 129,00	140 448,00	0,00	0,00





1	110	п. Поплевинский, ул. Железнодорожная, д. 15	47	14.10.2009	IV.2014	IV.2015	2	2	75,70	2	1	1	37,70	38,00	2 373 195,00	1 518 547,91	735 987,34	118 659,75	0,00	0,00	
2	111	р.п. Лобдинка, ул. Центральная, д. 14	39	14.10.2009	IV.2014	IV.2015	7	7	117,30	3	0	3	0,00	89,90	89,90	2 818 365,00	1 803 401,02	874 045,73	140 918,25	0,00	0,00
3	112	п. Поплевинский, ул. Горняцкая, д. 42	24	14.10.2009	IV.2014	IV.2015	2	2	84,30	1	0	1	0,00	42,50	42,50	1 332 375,00	852 553,32	413 202,93	66 618,75	0,00	0,00
4	113	п. Поплевинский, ул. Центральная, д. 13/6	35	14.10.2009	IV.2014	IV.2015	8	8	83,60	4	0	4	0,00	83,60	83,60	2 620 860,00	1 677 022,53	812 794,47	131 043,00	0,00	0,00

1	2	3	4	5	6	7	8	9	10	11	12	13	14	15	16	17	18	19	20	21	
116	г. Спаск-Рязанский, ул. Луначарского, д. 33	6/н	16.11.2011	IV.2014	IV.2015	25	8	178,50	3	3	0	127,70	127,70	0,00	4 003 395,00	2 561 671,98	1 241 553,27	200 169,75	595 806,75	291 555	0,00
						25	8	150,70	6	6	1	126,30	87,90	38,40	3 959 505,00	2 533 587,87	1 227 941,88	197 975,25	0,00	0,00	0,00
						70	15	1 065,50	30	25	5	990,30	834,00	156,30	31 572 585,00	19 865 495,36	9 628 114,39	1 552 295,25	526 680,00	0,00	0,00
115	г. Спаск-Рязанский, Заволской проезд, д. 13	6/н	16.11.2011	IV.2014	IV.2015	8	8	178,50	3	3	0	127,70	127,70	0,00	4 003 395,00	2 561 671,98	1 241 553,27	200 169,75	0,00	0,00	0,00
						15	15	150,70	6	6	1	126,30	87,90	38,40	3 959 505,00	2 533 587,87	1 227 941,88	197 975,25	0,00	0,00	0,00
114	г. Спаск-Рязанский, ул. Ленина, д. 79	6/н	16.11.2011	IV.2014	IV.2015	15	15	150,70	6	6	1	126,30	87,90	38,40	3 959 505,00	2 533 587,87	1 227 941,88	197 975,25	0,00	0,00	0,00
						70	15	1 065,50	30	25	5	990,30	834,00	156,30	31 572 585,00	19 865 495,36	9 628 114,39	1 552 295,25	526 680,00	0,00	0,00





1	111	г. Спасск-Рязанский, ул. Сергеева-Пенского, д. 25	г/н	16.11.2011	IV.2014	IV.2015	6	6	73,80	2	2	0	198,20	73,80	1	458,70	66 857 010,00	42 780 122,58	20 734 036,92	3 342 850,50	0,00	0,00	235 125	0,00
1	811	г. Спасск-Рязанский, ул. Сергеева-Пенского, д. 25	г/н	16.11.2011	IV.2014	IV.2015	9	9	198,20	5	5	0	198,20	73,80	1	63,70	2 874 795,00	1 689 058,58	818 627,92	131 983,50	0,00	0,00	235 125	0,00
1	611	г. Спасск-Рязанский, ул. Белинского, д. 24	г/н	16.11.2011	IV.2014	IV.2015	7	7	84,20	3	1	2	84,20	73,80	2	84,20	2 874 795,00	1 689 058,58	818 627,92	131 983,50	0,00	0,00	235 125	0,00
1	111	г. Спасск-Рязанский, ул. Дачный тупик, д. 5	г/н	16.11.2011	IV.2014	IV.2015	6	6	73,80	2	2	0	73,80	73,80	1	0,00	2 313 630,00	1 480 433,76	717 514,74	115 681,50	0,00	0,00	235 125	0,00

124	с. Истье, ул. Центральная, д. 12	15.12.2009	IV.2014	IV.2015	22	22	27	27	24	24	11	11	11	11	15	18	63	10.03.2011	15.12.2009	IV.2014	IV.2015	288,20	350,30	293,70	56,60	10 981 905,00	7 027 045,36	3 405 764,39	549 095,25	605 368,50	0,00	0,00	0,00
123	с. Истье, ул. Набережная, д. 17	15.12.2009	IV.2014	IV.2015	22	27	27	24	24	10	8	8	8	8	22	27	24	10	15.12.2009	IV.2014	IV.2015	288,20	393,10	293,70	56,60	10 981 905,00	7 027 045,36	3 405 764,39	549 095,25	605 368,50	0,00	0,00	0,00
122	с. Истье, ул. Центральная, д. 7	10.03.2011	IV.2014	IV.2015	24	24	24	24	701,10	10	0	10	10	10	24	24	10	10	10.03.2011	IV.2014	IV.2015	288,20	288,20	0,00	288,20	9 035 070,00	5 781 314,51	2 802 001,99	451 753,50	451 753,50	0,00	0,00	0,00
121	с. Истье, ул. Центральная, д. 13	15.12.2009	IV.2014	IV.2015	11	11	11	11	393,20	0	8	8	8	8	11	11	8	8	15.12.2009	IV.2014	IV.2015	393,20	393,20	393,20	0,00	12 326 820,00	7 887 622,71	3 822 856,29	616 341,00	616 341,00	0,00	0,00	0,00
120	с. Истье, ул. Центральная, д. 14	15.12.2009	IV.2014	IV.2015	21	21	21	21	397,50	2	6	8	8	8	21	21	6	8	15.12.2009	IV.2014	IV.2015	397,50	397,50	283,60	113,90	12 461 625,00	7 973 881,05	3 864 662,70	623 081,25	623 081,25	0,00	0,00	0,00

1	125	с. Истье, ул. Центральная, д. 11	2	14	15.12.2009	IV.2014	IV.2015	7	7	317,20	317,20	317,20	317,20	106,70	55,20	5 075 565,00	3 247 726,65	1 574 060,10	253 778,25	0,00	0,00
		Итого по муниципальному образованию – Ухоловское городское поселение Ухоловского муниципального района	3	X	X	X	X	39	39	540,60	540,60	540,60	277,20	263,40	16 947 810,00	10 844 478,23	847 390,50	0,00	0,00		
			4	X	X	X	X	X	9	4	126,80	126,80	126,80	33,30	93,50	3 975 180,00	2 543 617,90	1 232 803,10	198 759,00	0,00	0,00
	126	р.п. Ухолово, ул. Колхозная, д. 25	1	1	03.04.2009	IV.2014	IV.2015	9	4	126,80	126,80	126,80	33,30	93,50	3 975 180,00	2 543 617,90	1 232 803,10	198 759,00	0,00	0,00	
	127	р.п. Ухолово, ул. Советская, д. 30	2	2	04.04.2011	IV.2014	IV.2015	15	9	251,90	251,90	251,90	137,20	114,70	7 897 065,00	5 053 133,68	2 449 078,07	394 853,25	0,00	0,00	
	128	р.п. Ухолово, ул. Присягина, д. 7	2	2	03.04.2009	IV.2014	IV.2015	15	7	161,90	161,90	161,90	106,70	55,20	5 075 565,00	3 247 726,65	1 574 060,10	253 778,25	0,00	0,00	

1	2	3	4	5	6	7	8	9	10	11	12	13	14	15	16	17	18	19	20	21	
Итого по муниципальному образованию – Завидовское сельское поселение Чучковского муниципального района	п. Красный Хутор, ул. Лесная, д. 1	10	19.05.2011	IV.2014	IV.2015	6	6	80,00	2	0	2	80,00	0,00	80,00	2 508 000,00	1 604 806,25	777 793,75	125 400,00	0,00	0,00	
		130	с. Назаровка, ул. Центральная, д. 8	2	19.05.2011	IV.2014	4	4	98,10	3	0	3	98,10	0,00	98,10	3 075 435,00	1 967 893,66	953 769,59	153 771,75	0,00	0,00
Итого по муниципальному образованию – Чучковский муниципальный район	р.п. Чучково, ул. Вокзальная, д. 2	11	19.05.2011	IV.2014	IV.2015	15	15	269,90	6	2	4	269,90	84,40	185,50	8 461 365,00	5 414 215,08	2 624 081,67	423 068,25	0,00	0,00	
		131				12	12	185,50	4	0	4	185,50	0,00	185,50	5 815 425,00	3 721 144,49	1 803 509,26	290 771,25	0,00	0,00	



1	132	п.п. Чучково, ш. Ленина, д. 47	12	19.05.2011	IV.2014	IV.2015	6	7	8	9	10	11	12	13	14	15	16	17	18	19	20	21
			X	X	X	X		3	3	84,40	2	2	0	84,40	84,40	0,00	2 645 940,00	1 693 070,59	820 572,41	132 297,00	0,00	0,00
		Итого по муниципальному образованию – Ибреевское сельское поселение Шиловского муниципального района	X	X	X	X		17	17	202,07	5	3	2	202,07	138,07	64,00	6 334 894,50	4 053 539,98	1 964 609,79	316 744,73	0,00	0,00
	133	д. Ибреев, ул. Заводская, д. 3	13	18.11.2011	IV.2014	IV.2015		7	7	105,17	2	2	0	105,17	105,17	0,00	3 297 079,50	2 109 718,41	1 022 507,11	164 853,98	0,00	0,00
	134	д. Ибреев, ул. Центральная, д. 4	15	18.11.2011	IV.2014	IV.2015		10	10	96,90	3	1	2	96,90	32,90	64,00	3 037 815,00	1 943 821,57	942 102,68	151 890,75	0,00	0,00
		Итого по заявке на получение финансовой поддержки за счет средств Фонда решение Правления от 10.06.2013 № 3723-вн (МС)																				



1	2	3	4	5	6	7	8	9	10	11	12	13	14	15	16	17	18	19	20	21
	Всего по Рязанской области за 2013 год без финансовой поддержки Фонда	X	X	X	X	X	0	0	0	0	0	0	0	0	0	0	0	0	0	0
	Всего по Рязанской области за 2014 год, в том числе:	X	X	X	X	1577	1577	28 595,72	696	415	281	26 101,67	15 913,10	10 188,57	819 906 844,50	425 481 620,92	353 429 881,35	40 995 342,23	0,00	0,00
	всего по Рязанской области за 2014 год с финансовой поддержкой Фонда	X	X	X	X	1577	1577	28 595,72	696	415	281	26 101,67	15 913,10	10 188,57	819 906 844,50	425 481 620,92	353 429 881,35	40 995 342,23	0,00	0,00
	Итого по муниципальному образованию – городской округ город Рязань (заявка на получение финансовой поддержки за счет средств Правления решение Правления от 26.05.2014 № 5372-вн (ПС)	X	X	X	X	344	344	5 271,00	134	91	43	5 032,70	3 423,8	1 608,9	157 775 145,00	81 875 672,65	68 010 715,10	7 888 757,25	0,00	0,00
131	г. Рязань, Северный пер., д. 4	6/н	02.03.2011	IV.2015	IV.2016	66	66	857,70	31	26	5	840,00	703,8	136,2	26 334 000,06	13 665 739,04	11 351 561,02	1 316 700,00	0,00	0,00





1	136	г. Рязань, ул. Кошерево, д. 15/52	6/н	02.03.2011	IV.2015	IV.2016	15	15	163,30	9	5	5	11	0	12	163,30	14	163,30	15	0,00	16	5 119 455,00	17	2 656 684,75	18	2 206 797,50	19	255 972,75	20	0,00	21	0,00
137		г. Рязань, ул. Новослободская, д. 32	6/н	06.06.2011	IV.2015	IV.2016	25	25	431,10	8	8	5	11	3	12	431,10	14	268,10	15	163,00	16	13 514 984,99	17	7 013 452,52	18	5 825 783,22	19	675 749,25	20	0,00	21	0,00
138		г. Рязань, ул. Новослободская, д. 34	6/н	06.06.2011	IV.2015	IV.2016	47	47	645,70	13	13	7	11	6	12	549,9	14	297,70	15	252,2	16	17 239 365,00	17	8 946 178,48	18	7 431 218,27	19	861 968,25	20	0,00	21	0,00
139		г. Рязань, ул. Петрова, д. 6	6/н	08.07.2011	IV.2015	IV.2016	15	15	276,40	7	7	3	11	4	12	242,60	14	109,20	15	133,40	16	7 605 510,00	17	3 946 795,59	18	3 278 438,91	19	380 275,50	20	0,00	21	0,00
140		г. Рязань, ул. Ложалистина, д. 39	6/н	10.06.2011	IV.2015	IV.2016	25	25	412,10	9	9	7	11	7	12	412,10	14	343,30	15	68,80	16	12 919 334,98	17	6 704 346,51	18	5 569 021,72	19	645 966,75	20	0,00	21	0,00



1	141	г. Рязань, ул. Радищева, д. 34	6/н	05.08.2011	IV.2015	IV.2016	7	8	11	11	5	4	1	3	173,70	148,70	128,60	111,80	132,30	113,30	4 661 745,00	2 419 161,19	2 825 879,62	2 347 340,63	272 274,75	0,00	0,00	0,00
1	142	г. Рязань, ул. Рязина, д. 36	6/н	14.03.2011	IV.2015	IV.2016	7	10	10	10	3	3	0	0,00	144,90	111,80	111,80	111,80	0,00	113,30	3 504 930,00	1 818 844,80	2 825 879,62	1 510 838,70	175 246,50	0,00	0,00	0,00
1	143	г. Рязань, ул. Садовая, д. 13	6/н	08.06.2011	IV.2015	IV.2016	7	12	12	12	7	4	3	114,20	242,80	242,80	128,60	114,20	114,20	7 611 780,00	3 950 049,34	3 950 049,34	3 281 141,66	380 589,00	0,00	0,00	0,00	0,00
1	144	г. Рязань, Товарный двор (ст.Рязань-1), д. 48	6/н	18.03.2011	IV.2015	IV.2016	7	8	8	8	4	1	3	148,70	148,70	148,70	35,40	113,30	4 661 745,00	2 419 161,19	2 825 879,62	2 009 496,56	233 087,25	0,00	0,00	0,00	0,00	



1	145	г. Пызань, ул. Чакалова, д. 48а	6/н	22.03.2011	IV.2015	IV.2016	7	22	9	266,20	10	9	14	176,70	15	89,50	16	8 345 370,00	17	4 330 737,79	18	3 597 363,71	19	417 268,50	20	0,00	21	0,00
1	146	г. Пызань, ул. Кремиевский Вал, д. 76	6/н	16.05.2011	IV.2015	IV.2016	7	19	9	256,10	10	6	14	179,60	15	76,50	16	8 028 735,00	17	4 166 423,55	18	3 460 874,70	19	401 436,75	20	0,00	21	0,00
1	147	г. Пызань, ул. Белякова, д. 22а	6/н	03.05.2011	IV.2015	IV.2016	7	2	9	38,80	10	1	14	0,00	15	27,60	16	865 260,00	17	449 017,14	18	372 979,86	19	43 263,00	20	0,00	21	0,00
1	148	г. Пызань, ул. Лесопарковая, д. 10/1	6/н	14.10.2011	IV.2015	IV.2016	7	30	9	650,90	10	11	14	441,30	15	162,90	16	18 941 670,00	17	9 829 570,90	18	8 165 015,60	19	947 083,50	20	0,00	21	0,00



1	149	г. Рязань, Заводской проезд, д. 6	б/н	31.03.2011	IV.2015	IV.2016	37	37	128	128	128	37	562,60	15	9	6	562,60	332,70	229,90	17 637 509,97	9 152 791,43	7 602 843,04	881 875,50	0,00	0,00	0,00	0,00	0,00
150		г. Касимов, ул. Карла Либкнехта, д. 11А	19	19.12.2009	IV.2015	IV.2016	6	6	102,00	102,00	102,00	6	102,00	71,60	2	1	102,00	71,60	30,40	3 197 700,00	1 659 411,17	1 378 403,83	159 885,00	0,00	0,00	0,00	0,00	0,00
151		г. Касимов, ул. Дзержинского, д. 16	5	19.12.2009	IV.2015	IV.2016	5	5	83,80	83,80	83,80	5	83,80	23,10	1	2	83,80	23,10	60,70	2 627 130,00	1 363 320,16	1 132 453,34	131 356,50	0,00	0,00	0,00	0,00	0,00
152		г. Касимов, ул. Свердлова, д. 25	7	19.12.2009	IV.2015	IV.2016	21	21	313,90	313,90	313,90	21	313,90	263,60	10	2	313,90	263,60	50,30	9 840 765,00	5 106 756,54	4 241 970,21	492 038,25	0,00	0,00	0,00	0,00	0,00

1	153	г. Касимов, ул. Свєрдлов, д. 30	19.12.2009	IV.2015	IV.2016	8	8	245,10	4	3	1	245,10	178,70	66,40	7 683 885,00	3 987 467,44	3 312 223,31	384 194,25	0,00	0,00
2	154	г. Касимов, ул. Комарова, д. 10	06.05.2008	IV.2015	IV.2016	6	6	103,80	3	1	2	103,80	42,70	61,10	3 254 130,00	1 688 694,90	1 402 728,60	162 706,50	0,00	0,00
3	155	г. Касимов, ул. Лушкина, д. 29	03.11.2003	IV.2015	IV.2016	8	8	211,00	5	4	1	211,00	179,10	31,90	6 614 850,00	3 432 703,51	2 851 403,99	330 742,50	0,00	0,00
4	156	г. Касимов, ул. Чижова, д. 23	19.12.2009	IV.2015	IV.2016	4	4	108,86	3	2	1	108,86	78,60	30,26	3 412 761,00	1 771 014,71	1 471 108,24	170 638,05	0,00	0,00
5	157	г. Касимов, ул. Иппошкина, д. 51	19.12.2009	IV.2015	IV.2016	6	6	139,70	4	4	0	139,70	139,70	0,00	4 379 595,00	2 272 742,56	1 887 872,69	218 979,75	0,00	0,00



№ 92390 02.10.2015 17:49:58



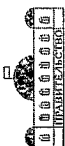
1	161	г. Сасово, казарма 379 км	6/н	10.12.2009	IV.2015	IV.2016	4	4	87,40	3	1	2	87,40	35,50	51,90	2 739 990,00	1 421 887,61	1 181 102,89	136 999,50	0,00	0,00
1	162	г. Сасово, ул. Железнодорожная, д. 19	6/н	10.12.2009	IV.2015	IV.2016	8	3	156,30	5	2	2	156,30	100,20	56,10	4 900 005,00	2 542 803,59	2 112 201,16	245 000,25	0,00	0,00
1	163	г. Сасово, ул. Поселковая, д. 26	6/н	04.12.2009	IV.2015	IV.2016	9	4	215,20	5	1	1	195,90	171,00	24,90	6 141 465,00	3 187 045,58	2 647 346,17	307 073,25	0,00	0,00
1	164	г. Сасово, казарма 382 км (1)	6/н	29.12.2009	IV.2015	IV.2016	7	4	154,40	5	1	1	154,40	126,60	27,80	4 840 440,00	2 511 892,99	2 086 525,01	242 022,00	0,00	0,00

1	165	г. Сасово, ул. Народная, д. 35А	6/н	04.12.2009	IV.2015	IV.2016	15	15	397,20	7	1	343,20	43,70	299,50	10 759 320,00	5 583 430,54	4 637 923,46	537 966,00	0,00	0,00
1	169	г. Сасово, ул. Леселковская, д. 24	6/н	04.12.2009	IV.2015	IV.2016	12	12	130,20	4	4	110,10	110,10	0,00	3 451 635,00	1 791 187,95	1 487 865,30	172 581,75	0,00	0,00
1	169	г. Сасово, ул. Горького, д. 1а	6/н	22.12.2009	IV.2015	IV.2016	8	8	152,40	5	5	150,60	150,60	0,00	4 721 310,00	2 450 071,79	2 035 172,71	236 065,50	0,00	0,00
1	168	г. Сасово, ул. Дегергская, д. 82	6/н	04.12.2009	IV.2015	IV.2016	4	4	40,50	2	2	40,50	40,50	0,00	1 269 675,00	658 883,85	547 307,40	63 483,75	0,00	0,00
1	166	г. Сасово, ул. Ленина, д. 1	6/н	29.12.2009	IV.2015	IV.2016	2	2	39,40	2	1	39,40	19,20	20,20	1 235 190,00	640 988,24	532 442,26	61 759,50	0,00	0,00





1	170	г. Сасово, ул. Туренева, д. 74		3	б/н	10.12.2009	4	IV.2016	5	IV.2016	6	IV.2017	7	6	8	6	9	35,40	10	1	11	0	12	1	13	35,40	14	0,00	15	35,4	16	1 109 790,00	17	575 913,29	18	478 387,21	19	55 489,50	20	0,00	21	0,00
		Итого по муниципальному образованию – Благовское сельское поселение Александров-Невского муниципального района	X	3	X		4	X	5	X	6	X	7	66	8	66	9	1 175,60	10	28	16	12	12	12	918,00	14	557,40	15	360,60	16	28 779 300,00	17	14 934 700,57	18	12 405 634,43	19	1 438 965,00	20	0,00	21	0,00	
	171	д. Ольховка, ул. Мира, д. 12		3	б/н	25.10.2011	4	IV.2015	5	IV.2015	6	IV.2016	7	32	8	32	9	352,70	10	11	7	4	4	325,80	14	216,40	15	109,40	16	10 213 830,00	17	5 300 354,51	18	4 402 783,99	19	510 691,50	20	0,00	21	0,00		
	172	д. Ольховка, ул. Мира, д. 10		3	б/н	25.10.2011	4	IV.2015	5	IV.2015	6	IV.2016	7	10	8	9	9	247,80	10	4	3	1	1	246,50	14	172,40	15	74,10	16	7 727 775,00	17	4 010 243,68	18	3 331 142,57	19	386 388,75	20	0,00	21	0,00		
	173	д. Ольховка, ул. Мира, д. 11		3	б/н	25.10.2011	4	IV.2015	5	IV.2015	6	IV.2016	7	14	8	15	15	226,10	10	8	6	2	197,60	14	168,60	15	29,00	16	6 194 760,00	17	3 214 702,43	18	2 670 319,57	19	309 738,00	20	0,00	21	0,00			



1	174	д. Ольховка, ул. Мира, д. 13		б/н	18.12.2006	IV.2015	IV.2016	10	10	349,00	5	0	148,10	0,00	148,10	15	148,10	4 642 935,00	2 409 399,95	2 001 388,30	232 146,75	0,00	0,00
	Итого	по муниципальному образованию – Лашманское сельское поселение Касимовского муниципального района		X	X	X	X	41	41	822,90	16	9	397,60	330,80	728,40	330,80	22 835 340,00	11 850 148,03	9 843 424,97	1 141 767,00	0,00	0,00	
	175	п. Лашма, ул. Садовая, д. 4		7	27.04.2005	IV.2015	IV.2016	2	2	56,30	2	0	56,30	0,00	56,30	56,30	1 765 005,00	915 929,89	760 824,86	88 250,25	0,00	0,00	
	176	п. Лашма, ул. Акишкинский карьер, д. 7А		б/н	05.05.2011	IV.2015	IV.2016	26	26	431,90	8	3	157,40	274,50	431,90	274,50	13 540 065,00	7 026 467,51	5 836 594,24	677 003,25	0,00	0,00	
	177	п. Лашма, ул. Советская, д. 4		8	27.04.2005	IV.2015	IV.2016	13	13	334,70	6	6	240,20	0,00	240,20	0,00	7 530 270,00	3 907 750,63	3 246 005,87	376 513,50	0,00	0,00	

1	2	3	4	5	6	7	8	9	10	11	12	13	14	15	16	17	18	19	20	21
181	г. Кораблино, ул. Привокзальная, д. 88	6/н	12.09.2006	IV.2015	IV.2016	5	5	85,30	3	0	3	78,70	0,00	78,70	2 549 880,00	1 323 232,13	1 099 153,87	127 494,00	0,00	0,00
181	г. Кораблино, ул. Пушкина, д. 286 км	6/н	14.09.2006	IV.2015	IV.2016	2	2	48,40	2	0	2	46,90	0,00	46,90	1 519 560,00	788 558,91	655 023,09	75 978,00	0,00	0,00
179	г. Кораблино, ул. Пушкина, д. 3	6/н	07.09.2006	IV.2015	IV.2016	23	23	440,80	8	4	4	440,80	220,40	220,40	14 281 920,00	7 411 444,99	6 156 379,01	714 096,00	0,00	0,00
871	г. Кораблино, ул. Пушкина, д. 4	6/н	07.09.2006	IV.2015	IV.2016	17	17	437,00	8	7	1	437,00	376,10	60,90	14 158 800,00	7 347 553,22	6 103 306,78	707 940,00	0,00	0,00
	Итого по муниципальному образованию – Кораблинское городское поселение Кораблинского муниципального района	X	X	X	X	73	73	1 478,50	30	16	14	1470,40	867,90	602,50	47 640 960,00 ***	24 722 751,15 ***	20 536 160,85 ***	2 382 048,00	0,00	0,00



№ 92390 02.10.2015 17:49:58

1	182	г. Кораблино, ул. Пушкина, д. 2	б/н	07.09.2006	IV.2015	IV.2016	21	21	416,20	8	5	3	416,20	271,40	144,80	13 484 880,00	6 997 829,86	5 812 806,14	674 244,00	0,00	0,00
181	183	г. Кораблино, ул. Привокзальная, д. 76	б/н	12.09.2006	IV.2015	IV.2016	5	5	50,80	1	0	1	50,80	0,00	50,80	1 645 920,00	854 132,04	709 491,96	82 296,00	0,00	0,00
184	184	г.п. Октябрьский, ул. Пионерская, д. 5	б/н	06.11.2007	IV.2015	IV.2016	10	10	257,30	4	3	1	257,30	186,30	71,00	8 066 355,00	4 185 946,03	3 477 091,22	403 317,75	0,00	0,00
		Итого по муниципальному образованию – Михайловский муниципальный район	Х	Х	Х	Х	44	44	1 004,90	24	17	7	1 004,90	703,30	301,60	31 503 615,00	16 348 453,81	13 579 980,44	1 575 180,75	0,00	0,00
			б/н	15.11.2007	IV.2015	IV.2016	13	13	337,20	8	6	2	337,20	253,70	83,50	10 571 220,00	5 485 818,12	4 556 840,88	528 561,00	0,00	0,00

1	2	3	4	5	6	7	8	9	10	11	12	13	14	15	16	17	18	19	20	21
181	р.п. Октябрьский, ул. Симбирская, д. 1	б/н	14.11.2007	IV.2015	IV.2016	21	21	410,40	12	8	4	410,40	263,30	147,10	12 866 040,00	6 676 689,66	5 546 048,34	643 302,00	0,00	0,00
	того по муниципальному образованию – Ермо-Николаевское сельское поселение Питейского муниципального района	X	X	X	X	34	34	567,38	13	0	13	537,90	0,00	537,90	16 863 165,00	8 750 953,63	7 269 053,12	843 158,25	0,00	0,00
181		п. Красноартизанский, ул. Есенина, д. 9	32	09.11.2011	IV.2015	IV.2016	9	9	142,60	4	0	4	142,60	0,00	142,60	4 470 510,00	2 319 921,90	1 927 062,60	223 525,50	0,00
181	п. Красноартизанский, ул. Есенина, д. 11	31	09.11.2011	IV.2015	IV.2016	11	11	145,28	3	0	3	115,80	0,00	115,80	3 630 330,00	1 883 919,74	1 564 893,76	181 516,50	0,00	0,00



№ 62360 02.10.2015 17:49:58

1	189	п. Краснопартизанский, ул. Есенина, д. 6	08.11.2011	IV.2015	IV.2016	5	5	82	82	1 595,60	2	2	0	2	114,24	3 581 424,00	1 858 540,51	1 543 812,29	163 114,05	179 071,20	0,00	0,00
2	190	п. Краснопартизанский, ул. Есенина, д. 4	08.11.2011	IV.2015	IV.2016	6	6	82	82	1 595,60	2	2	0	2	104,06	3 262 281,00	1 692 924,77	1 406 242,18	163 114,05	179 071,20	0,00	0,00
3	161	п. Краснопартизанский, ул. Есенина, д. 14	09.11.2011	IV.2015	IV.2016	3	3	33	33	61,20	2	2	0	2	61,20	1 918 620,00	995 646,71	827 042,29	95 931,00	95 931,00	0,00	0,00
4		Итого по Муниципальному образованию – Пронское городское поселение Пронского муниципального района	X	X	X	82	82	1 595,60	1 595,60	61,20	2	2	0	2	61,20	1 918 620,00	995 646,71	827 042,29	95 931,00	95 931,00	0,00	0,00
5			X	X	X	36	36	1 595,60	1 595,60	61,20	2	2	0	2	61,20	1 918 620,00	995 646,71	827 042,29	95 931,00	95 931,00	0,00	0,00
6			X	X	X	16	16	1 595,60	1 595,60	61,20	2	2	0	2	61,20	1 918 620,00	995 646,71	827 042,29	95 931,00	95 931,00	0,00	0,00
7			X	X	X	20	20	1 595,60	1 595,60	61,20	2	2	0	2	61,20	1 918 620,00	995 646,71	827 042,29	95 931,00	95 931,00	0,00	0,00
8			X	X	X	36	36	1 595,60	1 595,60	61,20	2	2	0	2	61,20	1 918 620,00	995 646,71	827 042,29	95 931,00	95 931,00	0,00	0,00
9			X	X	X	82	82	1 595,60	1 595,60	61,20	2	2	0	2	61,20	1 918 620,00	995 646,71	827 042,29	95 931,00	95 931,00	0,00	0,00
10			X	X	X	82	82	1 595,60	1 595,60	61,20	2	2	0	2	61,20	1 918 620,00	995 646,71	827 042,29	95 931,00	95 931,00	0,00	0,00
11			X	X	X	16	16	1 595,60	1 595,60	61,20	2	2	0	2	61,20	1 918 620,00	995 646,71	827 042,29	95 931,00	95 931,00	0,00	0,00
12			X	X	X	20	20	1 595,60	1 595,60	61,20	2	2	0	2	61,20	1 918 620,00	995 646,71	827 042,29	95 931,00	95 931,00	0,00	0,00
13			X	X	X	36	36	1 595,60	1 595,60	61,20	2	2	0	2	61,20	1 918 620,00	995 646,71	827 042,29	95 931,00	95 931,00	0,00	0,00
14			X	X	X	82	82	1 595,60	1 595,60	61,20	2	2	0	2	61,20	1 918 620,00	995 646,71	827 042,29	95 931,00	95 931,00	0,00	0,00
15			X	X	X	82	82	1 595,60	1 595,60	61,20	2	2	0	2	61,20	1 918 620,00	995 646,71	827 042,29	95 931,00	95 931,00	0,00	0,00
16			X	X	X	16	16	1 595,60	1 595,60	61,20	2	2	0	2	61,20	1 918 620,00	995 646,71	827 042,29	95 931,00	95 931,00	0,00	0,00
17			X	X	X	20	20	1 595,60	1 595,60	61,20	2	2	0	2	61,20	1 918 620,00	995 646,71	827 042,29	95 931,00	95 931,00	0,00	0,00
18			X	X	X	36	36	1 595,60	1 595,60	61,20	2	2	0	2	61,20	1 918 620,00	995 646,71	827 042,29	95 931,00	95 931,00	0,00	0,00
19			X	X	X	82	82	1 595,60	1 595,60	61,20	2	2	0	2	61,20	1 918 620,00	995 646,71	827 042,29	95 931,00	95 931,00	0,00	0,00
20			X	X	X	82	82	1 595,60	1 595,60	61,20	2	2	0	2	61,20	1 918 620,00	995 646,71	827 042,29	95 931,00	95 931,00	0,00	0,00
21			X	X	X	16	16	1 595,60	1 595,60	61,20	2	2	0	2	61,20	1 918 620,00	995 646,71	827 042,29	95 931,00	95 931,00	0,00	0,00



1	192	р.п. Плонск, ул. Заводская, д. 10	3	18	09.11.2007	IV.2015	IV.2016	9	9	9	96,10	4	3	1	96,10	74,60	21,50	3 012 735,00	1 563 425,63	1 298 672,62	150 636,75	0,00	0,00
1	193	р.п. Плонск, ул. Первомайская, д. 8	3	8	01.11.2006	IV.2015	IV.2016	7	7	7	79,10	2	2	0	79,10	79,10	0,00	2 479 785,00	1 286 857,10	1 068 938,65	123 989,25	0,00	0,00
1	194	р.п. Плонск, Заводской проезд, д. 3	3	28	04.12.2007	IV.2015	IV.2016	8	8	8	151,30	3	3	0	129,40	129,40	0,00	4 056 690,00	2 105 174,57	1 748 680,93	202 834,50	0,00	0,00
1	195	р.п. Плонск, Заводской проезд, д. 5	3	30	04.08.2007	IV.2015	IV.2016	6	6	6	135,40	4	2	2	135,40	67,70	67,70	4 244 790,00	2 202 786,99	1 829 763,51	212 239,50	0,00	0,00
1	196	р.п. Плонск, ул. Советская, д. 1	3	25	04.12.2006	IV.2015	IV.2016	11	11	11	327,70	5	0	5	202,40	0,00	202,40	6 345 240,00	3 292 792,37	2 735 185,63	317 262,00	0,00	0,00

1	161	р.п. Пронск, Заводской проезд, д. 9	2	3	4	5	6	7	8	9	10	11	12	13	14	15	16	17	18	19	20	21
1	161	р.п. Пронск, Заводской проезд, д. 7	2	3	4	5	6	7	8	9	10	11	12	13	14	15	16	17	18	19	20	21
1	161	р.п. Пронск, ул. Первомайская, д. 5	2	3	4	5	6	7	8	9	10	11	12	13	14	15	16	17	18	19	20	21
1	200	р.п. Пронск, ул. Советская, д. 6	2	3	4	5	6	7	8	9	10	11	12	13	14	15	16	17	18	19	20	21
1	201	р.п. Пронск, ул. Первомайская, д. 17	2	3	4	5	6	7	8	9	10	11	12	13	14	15	16	17	18	19	20	21





№ 92390 02.10.2015 17:49:58

202	р.п. Пронск, Заводской проезд, д. 13		3	26	4	X	04.12.2007	IV.2015	IV.2016	6	6	6	156,20	4	4	0	154,40	154,40	0,00	4 840 440,00	2 511 892,99	2 086 525,01	1 67 409,00	1 443 269,89	3 348 180,00	1 737 501,11	1 443 269,89	3 829 800,43	4 610 560,07	14 710 192,00	12 219 144,50	1 417 333,50	39 187,50	337 844,08	0,00	0,00	0,00
203	р.п. Пронск, ул. Горького, д. 2		4	4	4	X	08.11.2007	IV.2015	IV.2016	1	1	1	89,80	1	1	1	0,00	783 750,00	25,00	25,00	783 750,00	406 718,42	337 844,08	39 187,50	337 844,08	3 348 180,00	1 737 501,11	3 829 800,43	4 610 560,07	14 710 192,00	12 219 144,50	1 417 333,50	39 187,50	337 844,08	0,00	0,00	0,00
204	г. Рыбное, ул. Интернациональная, д. 35	Итого по муниципальному образованию — Рыбовский муниципальный район	4	4	4	X	29.12.2009	IV.2015	IV.2016	12	12	12	283,40	7	4	3	164,40	283,40	119,00	8 884 590,00	4 610 560,07	3 829 800,43	444 229,50	3 829 800,43	8 884 590,00	4 610 560,07	14 710 192,00	12 219 144,50	1 417 333,50	1 417 333,50	1 417 333,50	1 417 333,50	1 417 333,50	0,00	0,00	0,00	
205	г. Рыбное, ул. Транспортная, д. 12		14	14	14	X	29.12.2009	IV.2015	IV.2016	5	5	5	106,80	2	2	0	106,80	106,80	0,00	3 348 180,00	1 737 501,11	1 443 269,89	1 67 409,00	1 443 269,89	3 348 180,00	1 737 501,11	1 443 269,89	3 829 800,43	4 610 560,07	14 710 192,00	12 219 144,50	1 417 333,50	39 187,50	337 844,08	0,00	0,00	0,00

1	2	3	4	5	6	7	8	9	10	11	12	13	14	15	16	17	18	19	20	21
206	г. Рыбное, ул. Мира, д. 14	8	29.12.2009	IV.2015	IV.2016	18	18	514,00	10	8	2	514,00	465,10	48,90	16 113 900,00	8 362 130,82	6 946 074,18	805 695,00	0,00	0,00
	Итого по муниципальному образованию – Ряжское городское поселение Ряжского муниципального района	X	X	X	X	208	208	3 227,60	90	57	33	3 227,60	2 095,20	1 132,40	101 185 260,00	52 508 975,55	43 617 021,45	5 059 263,00	0,00	0,00
207	г. Ряжск, ул. Рабочих, д. 55	69	18.02.2005	IV.2015	IV.2016	26	26	452,80	16	12	4	452,80	338,80	114,00	14 195 280,00	7 366 484,11	6 119 031,89	709 764,00	0,00	0,00
208	г. Ряжск, ул. Дзержинского, д. 7	87	10.08.2005	IV.2015	IV.2016	13	13	232,70	6	3	3	232,70	106,00	126,70	7 295 145,00	3 785 735,10	3 144 652,65	364 757,25	0,00	0,00
209	г. Ряжск, ул. Ильича, д. 19	108	12.09.2005	IV.2015	IV.2016	9	9	170,00	3	2	1	170,00	131,20	38,80	5 329 500,00	2 765 685,29	2 297 339,71	266 475,00	0,00	0,00



210	г. Рязск, ул. Пролетарская, д. 5	3	14	08.02.2005	IV.2015	IV.2017	2	2	77,30	1	0	77,30	14,9	0,00	2 423 355,00	1 257 573,36	1 044 613,89	121 167,75	0,00	0,00
211	г. Рязск, ул. Станционная, д. 24	3	8/1	08.02.2005	IV.2015	IV.2017	3	14,9	77,30	1	1	14,9	14,9	0,00	467 115,00	242 404,18	201 355,07	23 355,75	0,00	0,00
212	г. Рязск, ул. Ленина, д. 17А	3	21	08.02.2005	IV.2015	IV.2017	18	308,30	144,40	3	3	163,90	308,30	144,40	9 665 205,00	5 015 651,62	4 166 293,13	483 260,25	0,00	0,00
213	г. Рязск, ул. Карла Маркса, д. 33	40	40	24.02.2005	IV.2015	IV.2017	1	32,10	32,10	1	0	0,00	32,10	32,10	1 006 335,00	522 226,46	433 791,79	50 316,75	0,00	0,00

1	214	г. Рязань, ул. Кирова, д. 2	20	08.02.2005	IV.2015	IV.2016	16	16	148,30	4	4	0	148,30	148,30	148,30	148,30	148,30	18,50	3 050 355,00	1 582 948,11	1 314 889,14	152 517,75	0,00	0,00	0,00	
2	215	г. Рязань, ул. Ильича, д. 27	36	18.02.2005	IV.2015	IV.2016	43	43	713,80	19	16	3	713,80	609,00	104,80	22 377 630,00	11 612 624,47	9 646 124,03	1 118 881,50	0,00	0,00	0,00	0,00	0,00	0,00	0,00
3	216	г. Рязань, ул. Станционная, д. 6	33	11.02.2005	IV.2015	IV.2016	16	16	298,80	9	5	4	298,80	180,10	118,70	9 367 380,00	4 861 098,62	4 037 912,38	468 369,00	0,00	0,00	0,00	0,00	0,00	0,00	0,00
4	217	г. Рязань, ул. Станционная, д. 5А	38	11.02.2005	IV.2015	IV.2016	26	26	325,90	8	2	6	325,90	95,80	230,10	10 216 965,00	5 301 981,39	4 404 135,36	510 848,25	0,00	0,00	0,00	0,00	0,00	0,00	0,00
5	218	г. Рязань, ул. Комсомольская, д. 11	111	12.09.2005	IV.2015	IV.2016	6	6	97,30	4	3	1	97,30	78,80	18,50	3 050 355,00	1 582 948,11	1 314 889,14	152 517,75	0,00	0,00	0,00	0,00	0,00	0,00	0,00

1	219	г. Рязань, ул. Карла Маркса, д. 48	3	25	15.06.2010	IV.2015	IV.2017	1	1	1	1	0	23,00	38,50	38,50	0,00	1 206 975,00	626 346,37	520 279,88	60 348,75	0,00	0,00
2	220	г. Рязань, ул. Станционная, д. 2А	3	66	11.02.2005	IV.2015	IV.2017	1	1	1	1	0	31,00	31,00	31,00	0,00	971 850,00	504 330,85	418 926,65	48 592,50	0,00	0,00
3	221	г. Рязань, ул. Красная, д. 6	3	89	10.08.2005	IV.2015	IV.2017	1	1	1	1	0	43,40	43,40	43,40	0,00	1 360 590,00	706 063,19	586 497,31	68 029,50	0,00	0,00
4	222	г. Рязань, ул. Красная, д. 59	3	42	24.02.2005	IV.2015	IV.2016	4	1	4	3	3	124,50	23,20	124,50	101,30	3 903 075,00	2 025 457,76	1 682 463,49	195 153,75	0,00	0,00
5	223	г. Рязань, ул. Мельзаводская, д. 126	3	34	08.02.2005	IV.2015	IV.2017	1	0	1	1	1	23,00	0,00	23,00	23,00	721 050,00	374 180,95	310 816,55	36 052,50	0,00	0,00



1	224	г. Рязск, ул. Кирова, д. 7	10	18.03.2010	IV.2015	IV.2017	5	29,90	1	1	0	29,90	29,90	0,00	937 365,00	486 435,24	404 061,51	46 868,25	0,00	0,00
	225	г. Рязск, ул. Весенняя, д. 50	14	23.04.2010	IV.2015	IV.2016	4	65,10	2	0	2	65,10	0,00	65,10	2 040 885,00	1 059 094,78	879 745,97	102 044,25	0,00	0,00
	226	п. Варские, ул. Школьная, д. 19	6/н	06.12.2011	IV.2015	IV.2016	40	553,90	12	6	6	287,50	266,40	548,68	37 029 366,00	19 215 981,39	15 961 916,31	868 238,25	0,00	0,00
	227	п. Варские, ул. Советская, д. 1	6/н	06.12.2011	IV.2015	IV.2016	38	710,30	14	8	6	627,26	344,98	282,28	19 664 601,00	10 204 727,97	8 476 642,98	983 230,05	0,00	0,00
		Итого по муниципальному образованию – Варское сельское поселение Рязанского муниципального района	X	X	X	X	78	1 264,20	26	14	12	1 181,16	632,48	548,68	37 029 366,00	19 215 981,39	15 961 916,31	1 851 468,30	0,00	0,00

1	2	3	4	5	6	7	8	9	10	11	12	13	14	15	16	17	18	19	20	21
Итого по муниципальному образованию – Заборьское сельское поселение Рязанского муниципального района	X	X	X	X	X	7	7	192,10	3	2	1	144,50	96,30	48,20	4 530 075,00 ***	2 350 832,50 ***	1 952 738,75 ***	226 503,75	0,00	0,00
Итого по муниципальному образованию – Листьянское сельское поселение Рязанского муниципального района	X	X	X	X	X	13	13	135,70	4	0	4	135,70	0,00	135,70	4 254 195,00	2 207 667,61	1 833 817,64	212 709,75	0,00	0,00
Итого по муниципальному образованию – Сапожковское городское поселение Сапожковского муниципального района	X	X	X	X	X	71	71	1 622,30	42	34	8	1 363,20	1 080,20	283,00	42 736 320,00	22 177 542,28	18 421 961,72	2 136 816,00	0,00	0,00

1	230	п.п. Сапожок, ул. Фрунзе, д. 21	32	4	26.12.2006	IV.2015	6	IV.2016	7	11	8	11	9	248,30	7	6	1	12	1	13	165,90	14	146,90	15	19,00	16	5 200 965,00	17	2 698 983,47	18	2 241 933,28	19	260 048,25	20	0,00	21	0,00
2	231	п.п. Сапожок, ул. Пролетарская, д. 38	20	4	26.12.2006	IV.2015	6	IV.2016	7	11	8	11	9	265,40	5	5	0	12	0	13	187,90	14	187,90	15	0,00	16	5 890 665,00	17	3 056 895,68	18	2 539 236,07	19	294 533,25	20	0,00	21	0,00
3	232	п.п. Сапожок, ул. Фрунзе, д. 24	24	4	15.10.2010	IV.2015	6	IV.2016	7	4	8	4	9	181,80	3	1	2	12	2	13	146,80	14	76,70	15	70,10	16	4 602 180,00	17	2 388 250,59	18	1 983 820,41	19	230 109,00	20	0,00	21	0,00
4	233	п.п. Сапожок, ул. Рабочая, д. 27	28	4	23.06.2011	IV.2015	6	IV.2016	7	18	8	18	9	392,20	12	11	1	12	1	13	375,10	14	344,30	15	30,80	16	11 759 385,00	17	6 102 403,25	18	5 069 012,50	19	587 969,25	20	0,00	21	0,00



1	234	п.п. Сапожок, ул. 50 лет ВЛКСМ, д. 6	1	3	4	5	6	7	8	9	10	11	12	13	14	15	16	17	18	19	20	21
	235	п.п. Сапожок, ул. Революции, д. 42	29	3	4	5	6	7	8	9	10	11	12	13	14	15	16	17	18	19	20	21
	236	п.п. Сапая, ул. Маяковского, д. 26	19	3	4	5	6	7	8	9	10	11	12	13	14	15	16	17	18	19	20	21
	237	п.п. Сапая, ул. Есенина, д. 9	5	3	4	5	6	7	8	9	10	11	12	13	14	15	16	17	18	19	20	21
		Итого по муниципальному образованию – Сараевское городское поселение Сараевского муниципального района	X	X	X	X	X	23	23	562,10	13	9	4	503,80	358,80	145,00	15 869 700,00	8 235 405,92	6 840 809,08	793 485,00	0,00	0,00
			14.12.2009	IV.2015	IV.2016	8	8	191,90	8	191,90	4	4	0	191,90	191,90	0,00	6 044 850,00	3 136 908,29	2 605 699,21	302 242,50	0,00	0,00
			30.12.2006	IV.2015	IV.2016	8	8	162,10	8	162,10	5	3	2	162,10	83,40	78,70	5 106 150,00	2 649 780,27	2 201 062,23	255 307,50	0,00	0,00
			12.01.2011	IV.2015	IV.2016	25	25	467,70	25	467,70	13	9	4	428,70	265,60	163,10	13 439 745,00	6 974 407,55	5 793 350,20	671 987,25	0,00	0,00



1	238	п.п. Саран, ул. Привокзальная, д. 83	12	12.12.2009	IV.2015	IV.2016	2	2	108,70	1	1	0	50,40	50,40	266,50	233,50	33,00	8 354 775,00	4 335 618,41	3 601 417,84	417 738,75	0,00	0,00	0,00	21	
	239	п.п. Саран, ул. Маяковского, д. 28	8	30.12.2006	IV.2015	IV.2016	5	5	99,40	3	1	2	33,10	99,40	266,50	233,50	66,30	3 131 100,00	1 624 849,84	1 349 695,16	156 555,00	0,00	0,00	0,00	20	
	240	п. Кустаревка, ул. Железнодорожная, д. 1	6/н	22.03.2006	IV.2015	IV.2016	26	26	616,70	14	13	1	467,10	500,10	266,50	233,50	33,00	15 678 135,00	8 135 995,37	6 758 232,88	783 906,75	0,00	0,00	0,00	19	
		Итого по муниципальному образованию – Сасовский муниципальный район																								18
																										17
																										16
																										15
																										14
																										13
																										12
																										11
																										10
																										9
																										8
																										7
																										6
																										5
																										4
																										3
																										2
																										1

1	2	3	4	5	6	7	8	9	10	11	12	13	14	15	16	17	18	19	20	21
241	п. Кустаревка, ул. Почтовая, д. 10	6/н	22.03.2006	IV.2015	IV.2016	3	3	144,80	1	1	0	45,00	45,00	0,00	1 410 750,00	732 093,16	608 119,34	70 537,50	0,00	0,00
242	п. Кустаревка, ул. Железнодорожная, д. 6	6/н	22.03.2006	IV.2015	IV.2016	11	11	205,40	5	5	0	188,60	188,60	0,00	5 912 610,00	3 068 283,80	2 548 695,70	295 630,50	0,00	0,00
Итого по муниципальному образованию — Побединское городское поселение Скопинского муниципального района		Х	Х	Х	Х	66	66	1 796,80	26	4	22	1 031,40	227,90	803,50	32 334 390,00	16 779 575,33	13 938 095,17	1 616 719,50	0,00	0,00
243	р.п. Побединка, ул. Центральная, д. 30	16	28.12.2009	IV.2015	IV.2016	9	9	86,80	3	0	3	86,80	0,00	86,80	2 721 180,00	1 412 126,37	1 172 994,63	136 059,00	0,00	0,00

1	244	п. Польшвинский, ул. Горняцкая, д. 23	2	14	18.11.2009	IV.2015	IV.2016	9	9	360,40	4	1	3	180,60	50,30	130,30	76,00	24,00	112,50	3 526 875,00	5 661 810,00	2 938 133,90	2 440 585,60	283 090,50	0,00	0,00	0,00
2	245	р.п. Лобединка, ул. Базарная, д. 8	3	19	28.12.2009	IV.2015	IV.2016	13	13	250,10	4	0	4	112,50	0,00	112,50	76,00	24,00	112,50	1 520 298,34	3 526 875,00	1 830 232,91	1 520 298,34	176 343,75	0,00	0,00	0,00
3	246	р.п. Лобединка, ул. Центральная, д. 34	4	32	14.10.2009	IV.2015	IV.2016	3	3	74,60	1	0	1	24,00	0,00	24,00	76,00	24,00	112,50	3 526 875,00	752 400,00	390 449,69	324 330,31	37 620,00	0,00	0,00	0,00
4	247	р.п. Лобединка, ул. Комсомольская, д. 3	5	50	14.10.2009	IV.2015	IV.2016	2	2	76,00	2	0	2	76,00	0,00	76,00	76,00	24,00	112,50	3 526 875,00	2 382 600,00	1 236 424,01	1 027 045,99	119 130,00	0,00	0,00	0,00

1	2	3	4	5	6	7	8	9	10	11	12	13	14	15	16	17	18	19	20	21
248	р.п. Побединка, ул. Центральная, д. 26	31	14.10.2009	IV.2015	IV.2016	5	5	139,10	4	0	4	95,30	0,00	95,30	2 987 655,00	1 550 410,64	1 287 861,61	149 382,75	0,00	0,00
249	п. Поплевинский, ул. Центральная, д. 4	41	14.10.2009	IV.2015	IV.2016	20	20	734,40	7	3	4	418,50	177,60	240,90	13 119 975,00	6 808 466,43	5 655 509,82	655 998,75	0,00	0,00
250	р.п. Побединка, ул. Комсомольская, д. 2	49	14.10.2009	IV.2015	IV.2016	5	5	75,40	1	0	1	37,70	0,00	37,70	1 181 895,00	613 331,38	509 468,87	59 094,75	0,00	0,00
Итого по муниципальному образованию – Спасск-Рязанское городское поселение Спасского муниципального района		X	X	X	X	33	33	811,10	23	17	6	790,90	578,60	212,30	24 794 715,00	12 866 944,10	10 688 035,15	1 239 735,75	0,00	0,00

1	251	г. Спаск-Рязанский, ул. Войкова, д. 85	г/н	16.11.2011	IV.2015	IV.2016	6	6	6	155,9	5	3	2	135,70	90,10	45,60	4 254 195,00	2 207 667,61	1 833 817,64	212 709,75	0,00	0,00
	252	г. Спаск-Рязанский, ул. Войкова, д. 36	г/н	16.11.2011	IV.2015	IV.2016	10	10	164,2	5	4	1	164,20	151,70	12,50	5 147 670,00	2 671 326,62	2 218 959,88	257 383,50	0,00	0,00	
	253	г. Спаск-Рязанский, Красный переулок, д. 7	г/н	09.11.2011	IV.2015	IV.2016	17	17	491	13	10	3	491,00	336,80	154,20	15 392 850,00	7 987 949,87	6 635 257,63	769 642,50	0,00	0,00	
	Итого по муниципальному образованию – Истьинское сельское поселение Старожилковского муниципального района		X	X	X	X	31	31	549,60	10	10	9	450,70	94,70	356,00	14 129 445,00	7 332 319,77	6 090 652,98	706 472,25	0,00	0,00	

1	2	3	4	5	6	7	8	9	10	11	12	13	14	15	16	17	18	19	20	21
254	с. Истье, ул. Центральная, д. 10	61	10.03.2011	IV.2015	IV.2016	10	10	240,70	3	1	2	205,60	94,70	110,90	6 445 560,00	3 344 852,33	2 778 429,67	322 278,00	0,00	0,00
255	с. Истье, ул. Центральная, д. 8	62	10.03.2011	IV.2015	IV.2017	21	21	308,90	7	0	7	245,10	0,00	245,10	7 683 885,00	3 987 467,44	3 312 223,31	384 194,25	0,00	0,00
256	п.л. Старожилково, ул. Конезаводская, д. 5	X	15.12.2009	IV.2015	IV.2017	55	55	655,90	22	7	15	655,90	234,50	421,40	20 562 465,00	10 670 664,60	8 863 677,15	1 028 123,25	0,00	0,00
256	п.л. Старожилково, ул. Конезаводская, д. 5	X	13	IV.2015	IV.2017	55	55	655,90	22	7	15	655,90	234,50	421,40	20 562 465,00	10 670 664,60	8 863 677,15	1 028 123,25	0,00	0,00

1	257	с. Назаровка, ул. Железнодорожная, д. 3	3	4	19.05.2011	IV.2015	IV.2016	9	9	175,50	4	0	4	12	11	1	531,98	489,15	42,83	16 677 573,00	8 654 642,71	7 189 051,64	2 541 938,82	3 060 149,43	2 855 163,34	2 371 665,41	275 096,25	0,00	0,00	0,00
	258	с. Назаровка, ул. Центральная, д. 3	1	4	19.05.2011	IV.2015	IV.2016	7	7	188,10	4	0	4	12	11	1	531,98	489,15	42,83	16 677 573,00	8 654 642,71	7 189 051,64	2 541 938,82	3 060 149,43	2 855 163,34	2 371 665,41	275 096,25	0,00	0,00	0,00
	259	д. Ибрель, ул. Садовая, д. 8	17	18.11.2011	IV.2015	IV.2016	28	28	531,98	12	11	1	531,98	489,15	42,83	16 677 573,00	8 654 642,71	7 189 051,64	2 541 938,82	3 060 149,43	2 855 163,34	2 371 665,41	275 096,25	0,00	0,00	0,00	0,00	0,00	0,00	0,00
		Итого по муниципальному образованию – Ибрельское сельское поселение Шилковского муниципального района																												
		Итого по заявке на получение финансовой поддержки за счет средств Фонда решение Правления 26.05.2014 № 5373-вн (МС)																												





1	2	3	4	5	6	7	8	9	10	11	12	13	14	15	16	17	18	19	20	21
	Всего по Рязанской области за 2014 год без-финансовой поддержки Фонда	X	X	X	X	0	0	0	0	0	0	0	0	0	0	0	0	0	0	0
	Всего по Рязанской области за 2015 год в том числе:	X	X	X	X	1 298	1 298	24 215,08	608,00	370,00	238,00	22 486,02	14 056,52	8 429,50	706 246 642,00	406 198 288,88	264 736 021,02	35 312 332,10	0,00	0,00
	всего по Рязанской области за 2015 год с финансовой поддержкой Фонда	X	X	X	X	1 298	1 298	24 215,08	608,00	370,00	238,00	22 486,02	14 056,52	8 429,50	706 246 642,00	406 198 288,88	264 736 021,02	35 312 332,10	0,00	0,00
	Итого по муниципальному образованию – городской округ город Рязань	X	X	X	X	216	216	3 407,40	94	70	24	3 008,50	2 211,90	796,60	94 316 475,00	54 246 191,74	35 354 459,51	4 715 823,75	0,00	0,00
090	г. Рязань, ул. Кремлиевский Вал, д. 2	б/н	16.05.2011	IV.2016	IV.2017	13	13	186,00	4	4	0	142,50	142,50	0,00	4 467 375,00	2 569 414,10	1 674 592,15	223 368,75	0,00	0,00



№ 92390 02.10.2015 17:49:58

1	261	г. Пазань, просп. Трубопровода, д. 5а	6/н	06.05.2011	IV.2016	IV.2017	7	8	9	10	11	12	13	14	15	16	17	18	19	20	21
	262	г. Пазань, ул. Петрова, д. 4	6/н	08.07.2011	IV.2016	IV.2017	7	14	278,20	6	6	0	199,10	199,10	0,00	6 241 785,00	3 589 967,35	2 339 728,40	312 089,25	0,00	0,00
	263	г. Пазань, ул. Петрова, д. 8	6/н	08.07.2011	IV.2016	IV.2017	7	16	233,20	6	5	1	233,20	188,50	44,70	7 310 820,00	4 204 823,64	2 740 455,36	365 541,00	0,00	0,00
	264	г. Пазань, ул. Радищева, д. 32	6/н	05.08.2011	IV.2016	IV.2017	7	17	349,00	8	8	0	316,40	316,40	0,00	9 919 140,00	5 705 000,85	3 718 182,15	495 957,00	0,00	0,00



№ 92390 02.10.2015 17:49:58

1	265	г. Пазань, ул. Фурманова, д. 3	6/н	01.04.2011	IV.2016	IV.2017	17	262,80	6	0	4	262,80	0,00	262,80	14	448,70	148,20	18 712 815,00	10 762 689,67	7 014 484,58	935 640,75	0,00	0,00	21	0,00	
1	266	г. Пазань, ул. Кремлиевский Вал, д. 2а	6/н	16.05.2011	IV.2016	IV.2017	5	144,50	2	2	4	397,80	70,80	0,00	146,40	251,40	12 471 030,00	7 172 722,31	4 674 756,19	623 551,50	0,00	0,00	20	0,00		
1	267	г. Пазань, ул. Вознесенская, д. 40	6/н	14.12.2011	IV.2016	IV.2017	34	397,80	12	8	4	397,80	251,40	146,40	12 471 030,00	7 172 722,31	4 674 756,19	623 551,50	0,00	0,00	19	623 551,50	0,00	0,00	18	0,00
1	268	г. Пазань, ул. Затинная, д. 886	6/н	06.05.2011	IV.2016	IV.2017	31	596,90	14	10	4	596,50	448,70	148,20	18 712 815,00	10 762 689,67	7 014 484,58	935 640,75	0,00	0,00	17	935 640,75	0,00	0,00	16	0,00

1	2	3	4	5	6	7	8	9	10	11	12	13	14	15	16	17	18	19	20	21
269	г. Рязань, ул. Урицкого, д. 64	б/н	14.04.2011	IV.2016	IV.2017	17	17	328,40	9	9	0	252,50	252,50	0,00	7 915 875,00	4 552 821,48	2 967 259,77	395 793,75	0,00	0,00
	Итого по муниципальному образованию – городской округ город Касимов	X	X	X	X	218	218	3 527,79	96	74	22	3 492,83	2 733,70	759,13	109 500 220,50	62 979 134,41	41 046 075,07	5 475 011,02	0,00	0,00
072	г. Касимов, ул. Карла Маркса, д. 9	25	19.12.2009	IV.2016	IV.2017	10	10	275,30	8	8	0	275,30	275,30	0,00	8 630 655,00	4 963 927,73	3 235 194,52	431 532,75	0,00	0,00
172	г. Касимов, ул. Илюшкина, д. 43	24	19.12.2009	IV.2016	IV.2017	10	10	283,90	7	7	0	283,90	283,90	0,00	8 900 265,00	5 118 994,13	3 336 257,62	445 013,25	0,00	0,00



1	272	г. Касимов, ул. Затонная, д. 8А	2	19.12.2009	IV.2016	IV.2017	5	5	56,60	2	2	7	5	589,70	18 487 095,00	10 632 866,64	6 929 873,62	924 354,74	88 720,50	0,00	0,00
2	272	г. Касимов, пос. Фабрика, д. 11	3	19.12.2009	IV.2016	IV.2017	15	15	56,60	2	2	2	7	176,89	4 449 505,50	2 559 136,44	1 667 893,78	222 475,28	665 136,25	0,00	0,00
3	272	г. Касимов, ул. Ленина, д. 7А	4	19.12.2009	IV.2016	IV.2017	33	33	525,20	15	12	12	3	525,20	16 465 020,00	9 469 868,67	6 171 900,33	823 251,00	6 171 900,33	0,00	0,00

1	2	3	4	5	6	7	8	9	10	11	12	13	14	15	16	17	18	19	20	21
278	г. Касимов, ул. Крылова, д. 15	36	19.12.2009	IV.2016	IV.2017	18	18	333,20	8	8	0	333,20	333,20	0,00	10 445 820,00	6 007 921,25	3 915 607,75	522 291,00	0,00	0,00
277	г. Касимов, ул. Урицкого, д. 17	17	19.12.2009	IV.2016	IV.2017	22	22	266,70	10	8	2	266,70	215,70	51,00	8 361 045,00	4 808 861,34	3 134 131,41	418 052,25	0,00	0,00
276	г. Касимов, ул. 50 лет ВЛКСМ, д. 21	17	19.12.2009	IV.2016	IV.2017	20	20	180,50	5	4	1	180,50	135,40	45,10	5 658 675,00	3 254 591,19	2 121 150,06	282 933,75	0,00	0,00



№ 92390 02.10.2015 17:49:58



1	284	г. Сасово, ул. Луговая, д. 39	6/н	04.12.2009	IV.2016	IV.2017	7	7	110,80	2	1	53,70	27,00	26,70	1 683 495,00	968 263,42	631 056,83	84 174,75	0,00	0,00
2	285	г. Сасово, ул. Туренева, д. 74	6/н	10.12.2009	IV.2016	IV.2017	4	4	76,10	0	1	60,70	0,00	60,70	1 902 945,00	1 094 480,25	713 317,50	95 147,25	0,00	0,00
3	286	г. Сасово, ул. Тюрина, д. 3	6/н	10.12.2009	IV.2016	IV.2017	7	7	125,80	0	5	125,80	125,80	0,00	3 943 830,00	2 268 296,80	1 478 341,70	197 191,50	0,00	0,00
4	287	г. Сасово, ул. Советская, д. 114	6/н	10.12.2009	IV.2016	IV.2017	3	3	76,40	1	1	58,20	29,30	28,90	1 824 570,00	1 049 402,81	683 938,69	91 228,50	0,00	0,00
5	288	г. Сасово, ул. Вокзальная, д. 43	6/н	16.12.2009	IV.2016	IV.2017	9	9	259,5	3	2	259,5	174,50	85,00	8 135 325,00	4 679 038,31	3 049 520,44	406 766,25	0,00	0,00



1	289	г. Сасово, ул. Поселковая, д. 24	3	б/н	04.12.2009	IV.2016	IV.2017	1	18,60	1	0	1	11	18,60	0,00	18,60	335 376,16	218 578,34	29 155,50	0,00	0,00
		Итого по муниципальному образованию — городской округ город Скопин		X		X	X	133	2 095,40	56	11	45	15	2 095,40	601,30	1 494,10	37 782 107,42	24 624 143,08	3 284 539,50	0,00	0,00
	260		г. Скопин, ул. Клубная, д. 24	4	6	19.02.2008	IV.2016	IV.2017	35	517,80	17	0	17	517,80	0,00	517,80	9 336 439,45	6 084 939,05	811 651,50	0,00	0,00
	162	г. Скопин, ул. 1-я Поташная, д. 90	3	б/н	14.11.2006	IV.2016	IV.2017	40	659,00	18	3	15	659,00	166,60	492,40	11 882 413,28	7 744 254,22	1 032 982,50	0,00	0,00	
	262	г. Скопин, ул. Мира, д. 8 А	3	б/н	14.11.2006	IV.2016	IV.2017	27	380,70	11	0	11	380,70	0,00	380,70	6 864 392,62	4 473 805,13	596 747,25	0,00	0,00	



№ 92390 02.10.2015 17:49:58

1	2	3	4	5	6	7	8	9	10	11	12	13	14	15	16	17	18	19	20	21
293	г. Скопин, ул. Мира, д. 19	б/н	30.11.2011	IV.2016	IV.2017	31	31	537,90	10	8	2	537,90	434,70	103,20	16 863 165,00	9 698 862,07	6 321 144,68	843 158,25	0,00	0,00
Итого	по муниципальному образованию – Ермишинское городское поселение Ермишинского муниципального района	X	X	X	X	8	8	126,80	4	4	0	126,80	126,80	0,00	3 943 480,00	2 268 095,50	1 478 210,50	197 174,00	0,00	0,00
264	р.п. Ермишь, пл. Ленина, д. 33	28-3	03.03.2011	IV.2016	IV.2017	8	8	126,80	4	4	0	126,80	126,80	0,00	3 943 480,00	2 268 095,50	1 478 210,50	197 174,00	0,00	0,00
Итого	по муниципальному образованию – Кругоярское сельское поселение Касимовского муниципального района	X	X	X	X	28	28	888,10	13	4	9	729,60	230,90	498,70	22 872 960,00	13 155 400,20	8 573 911,80	1 143 648,00	0,00	0,00
265	с. Матеево, д. 23	б/н	16.07.2008	IV.2016	IV.2017	12	12	482,30	7	3	4	423,50	183,20	240,30	13 276 725,00	7 636 118,40	4 976 770,35	663 836,25	0,00	0,00



№ 92390 02.10.2015 17:49:58

1	2	3	4	5	6	7	8	9	10	11	12	13	14	15	16	17	18	19	20	21
296	с. Матеево, д. 24	б/н	16.07.2008	IV.2016	IV.2017	16	16	405,80	6	1	5	306,10	47,70	258,40	9 596 235,00	5 519 281,80	3 597 141,45	479 811,75	0,00	0,00
	Итого по муниципальному образованию – Лапманское сельское поселение Касимовского муниципального района	X	X	X	X	45	45	893,70	19	11	8	851,10	474,80	376,30	26 681 985,00	15 346 163,80	10 001 721,95	1 334 099,25	0,00	0,00
267	п. Лапша, ул. Акишинский карьер, д. 8	б/н	05.05.2011	IV.2016	IV.2017	26	26	539,70	11	7	4	497,10	307,30	189,80	15 584 085,00	8 963 198,24	5 841 682,51	779 204,25	0,00	0,00
268	п. Лапша, карьер, д. 6	б/н	05.05.2011	IV.2016	IV.2017	19	19	354,00	8	4	4	354,00	167,50	186,50	11 097 900,00	6 382 965,56	4 160 039,44	554 895,00	0,00	0,00
	Итого по муниципальному образованию – Клепиковский муниципальный район	X	X	X	X	22	22	489,00	14	13	1	489,00	466,90	22,10	15 330 150,00	8 817 147,34	5 746 495,16	766 507,50	0,00	0,00

1	2	3	4	5	6	7	8	9	10	11	12	13	14	15	16	17	18	19	20	21
669	р.п. Тува, ул. Ленина, д. 198	9	03.06.2011	IV.2016	IV.2017	22	22	489,00	14	13	1	489,00	466,90	22,10	15 330 150,00	8 817 147,34	5 746 495,16	766 507,50	0,00	0,00
Итого	по муниципальному образованию – Кораблинский муниципальный район	X	X	X	X	1	1	26,00	1	1	0	26,00	26,00	0,00	800 000,00	460 120,60	299 879,40	40 000,00	0,00	0,00
300	п. Иберский, ул. Центральная, д. 14	6/н	14.05.2009	IV.2016	IV.2017	1	1	26,00	1	1	0	26,00	26,00	0,00	800 000,00	460 120,60	299 879,40	40 000,00	0,00	0,00
Итого	по муниципальному образованию – Кораблинское городское поселение Кораблинского муниципального района	X	X	X	X	99	99	2 151,20	42	32	10	2 151,20	1 681,03	470,17	69 698 880,00	40 087 363,42	26 126 572,58	3 484 944,00	0,00	0,00
103	г. Кораблино, ул. Пушкина, д. 1	6/н	07.09.2006	IV.2016	IV.2017	17	17	394,90	8	6	2	394,90	288,50	106,40	12 794 760,00	7 358 915,87	4 796 106,13	639 738,00	0,00	0,00



№ 92390 02.10.2015 17:49:58

302	г. Кораблино, ул. Лушкина, д. 6	б/н	07.09.2006	IV.2016	IV.2017	17	17	441,70	441,70	331,40	110,30	14 311080,00	14 311080,00	8 231 028,46	5 364 497,54	715 554,00	715 554,00	0,00	0,00
303	г. Кораблино, ул. Школьная, д. 12	б/н	23.12.2009	IV.2016	IV.2017	25	25	441,70	441,70	344,43	97,27	14 311080,00	14 311080,00	8 231 028,46	5 364 497,54	715 554,00	715 554,00	0,00	0,00
304	г. Кораблино, ул. Лушкина, д. 8	б/н	07.09.2006	IV.2016	IV.2017	19	19	435,10	435,10	374,70	60,40	14 097 240,00	14 097 240,00	8 108 038,22	5 284 339,78	704 862,00	704 862,00	0,00	0,00
305	г. Кораблино, ул. Садовая, д. 21	б/н	23.12.2009	IV.2016	IV.2017	21	21	437,80	437,80	342,00	95,80	14 184 720,00	14 184 720,00	8 158 352,41	5 317 131,59	709 236,00	709 236,00	0,00	0,00
Итого по Муниципальному образованию – Милославское городское поселение Милославского муниципального района		X	X	X	X	17	17	272,30	272,30	0,00	272,30	8 536 605,00	8 536 605,00	4 909 834,81	3 199 939,94	426 830,25	426 830,25	0,00	0,00

1	2	3	4	5	6	7	8	9	10	11	12	13	14	15	16	17	18	19	20	21
303	р.п. Милославское, ул. Школьная, д. 1	9	04.10.2006	IV.2016	IV.2017	17	17	272,30	10	0	10	272,30	0,00	272,30	8 536 605,00	4 909 834,81	3 199 939,94	426 830,25	0,00	0,00
	того по муниципальному образованию – Центральное городское поселение Милославского муниципального района	X	X	X	X	2	2	70,10	2	1	1	70,10	48,90	21,20	2 197 635,00	1 263 971,43	823 781,82	109 881,75	0,00	0,00
303	р.п. Центральный, ул. Садовая, д. 10	8	02.10.2006	IV.2016	IV.2017	2	2	70,10	2	1	1	70,10	48,90	21,20	2 197 635,00	1 263 971,43	823 781,82	109 881,75	0,00	0,00
	того по муниципальному образованию – Михайловский район	X	X	X	X	38	38	747,09	20	18	2	747,09	681,29	65,80	23 421 271,50	13 470 761,97	8 779 445,95	1 171 063,58	0,00	0,00
303	р.п. Октябрьский, ул. Пионерская, д. 6	6/н	08.11.2007	IV.2016	IV.2017	9	9	145,39	4	4	0	145,39	145,39	0,00	4 557 976,50	2 621 523,62	1 708 554,05	227 898,83	0,00	0,00





1	2	3	4	5	6	7	8	9	10	11	12	13	14	15	16	17	18	19	20	21
309	р.п. Октябрьский, ул. Красный Октябрь, д. 15	Х	22.11.2007	IV.2016	IV.2017	29	29	601,70	16	14	2	601,70	535,90	65,80	18 863 295,00	10 849 238,35	7 070 891,90	943 164,75	0,00	0,00
	Итого по муниципальному образованию – Рыбовский муниципальный район	Х		Х	Х	10	10	166,00	3	2	1	166,00	93,70	72,30	5 204 100,00	2 993 142,04	1 950 752,96	260 205,00	0,00	0,00
310	г. Рыбное, ул. Морс, д. 14	Х	20.12.2011	II.2017	IV.2017	10	10	166,00	3	2	1	166,00	93,70	72,30	5 204 100,00	2 993 142,04	1 950 752,96	260 205,00	0,00	0,00
	Итого по муниципальному образованию – Ряжское городское поселение Ряжского муниципального района	Х		Х	Х	89	89	1 490,90	52	28	24	1 467,90	850,40	617,50	46 018 665,00 ****	26 467 669,88	17 250 061,87 ****	2 300 933,25	0,00	0,00

1	311	г. Рязань, ул. Красная, д. 6	2	3	4	5	6	7	8	9	10	11	12	13	14	15	16	17	18	19	20	21
			89	10.08.2005	IV.2016	IV.2017	5	5	5	57,60	3	3	0	57,60	57,60	0,00	1 805 760,00	1 038 584,23	676 887,77	90 288,00	0,00	0,00
	312	г. Рязань, ул. Ленина, д. 20	18	08.02.2005	IV.2016	IV.2017	5	5	5	97,30	3	1	2	97,30	17,80	79,50	3 050 355,00	1 754 413,98	1 143 423,27	152 517,75	0,00	0,00
	313	г. Рязань, ул. Кирова, д. 9	17	08.02.2005	IV.2016	IV.2017	8	8	8	148,80	5	4	1	148,80	105,10	43,70	4 664 880,00	2 683 009,25	1 748 626,75	233 244,00	0,00	0,00
	314	г. Рязань, ул. Карла Маркса, д. 33	40	24.02.2005	IV.2016	IV.2017	1	1	1	27,4	1	0	1	27,40	0,00	27,40	858 990,00	494 048,75	321 991,75	42 949,50	0,00	0,00
	315	г. Рязань, ул. Карла Маркса, д. 25	26	08.02.2005	IV.2016	IV.2017	6	6	6	102,10	3	3	0	102,10	102,10	0,00	3 200 835,00	1 840 962,66	1 199 830,59	160 041,75	0,00	0,00





1	316	г. Псков, ул. Ленина, д. 23	3	06.09.2005	IV.2016	IV.2017	3	70,5	1	1	0	70,50	14	70,50	15	0,00	16	2 210 175,00	17	1 271 183,82	18	828 482,43	19	110 508,75	20	0,00	21	0,00
1	317	г. Псков, ул. Карла Маркса, д. 43	4	10.09.2009	IV.2016	IV.2017	6	68,6	2	2	0	68,60	14	68,60	15	0,00	16	2 150 610,00	17	1 236 924,96	18	806 154,54	19	107 530,50	20	0,00	21	0,00
1	318	г. Псков, ул. Станционная, д. 24	8/1	08.02.2009	IV.2016	IV.2017	3	42,9	2	0	2	42,90	14	0,00	15	42,90	16	1 344 915,00	17	773 528,88	18	504 140,37	19	67 245,75	20	0,00	21	0,00
1	319	г. Псков, ул. Советская, д. 17	4	08.02.2005	IV.2016	IV.2017	3	91,50	3	3	0	91,50	14	91,50	15	0,00	16	2 868 525,00	17	1 649 834,32	18	1 075 264,43	19	143 426,25	20	0,00	21	0,00
1	320	г. Псков, ул. Свободы, д. 9	76	24.02.2005	IV.2016	IV.2017	5	50,40	2	1	1	22,10	14	22,10	15	28,30	16	1 580 040,00	17	908 761,20	18	592 276,80	19	79 002,00	20	0,00	21	0,00

1	2	3	4	5	6	7	8	9	10	11	12	13	14	15	16	17	18	19	20	21
321	г. Рязск, ул. Ильича, д. 29	59	02.02.2005	IV.2016	IV.2017	8	8	155,60	5	2	3	155,60	74,50	81,10	4 878 060,00	2 805 619,88	1 828 537,12	243 903,00	0,00	0,00
322	г. Рязск, ул. Станционная, д. 2А	66	11.02.2005	IV.2016	IV.2017	21	21	377,20	15	5	10	377,20	129,40	247,80	11 825 220,00	6 801 284,19	4 432 674,81	591 261,00	0,00	0,00
323	г. Рязск, ул. Ильича, д. 37	109	12.09.2005	IV.2016	IV.2017	11	11	151,50	4	3	1	151,50	111,20	40,30	4 749 525,00	2 731 692,89	1 780 355,86	237 476,25	0,00	0,00
324	г. Рязск, ул. Мельзаводская, д. 126	34	08.02.2005	IV.2016	IV.2017	2	2	49,50	2	0	2	26,50	0,00	26,50	830 775,00	477 820,87	311 415,38	41 538,75	0,00	0,00
Итого по муниципальному образованию – Барское сельское поселение Рязанского муниципального района		X	X	X	X	36	36	632,10	13	7	6	632,10	377,90	254,20	19 816 335,00	11 397 380,02	7 428 138,23	990 816,75	0,00	0,00



1	2	3	4	5	6	7	8	9	10	11	12	13	14	15	16	17	18	19	20	21
325	п. Варские, ул. Советская, д.3	б/н	05.12.2011	IV.2016	IV.2017	36	36	632,10	13	7	6	632,10	377,90	254,20	19 816 335,00	11 397 380,02	7 428 138,23	990 816,75	0,00	0,00
	Итого по муниципальному образованию – Муршинское сельское поселение Рязанского муниципального района	X	X	X	X	28	28	346,10	12	4	8	330,30	97,50	232,80	10 354 905,00	5 955 631,42	3 881 528,33	517 745,25	0,00	0,00
326	п. Мурмино, ул. Фабричная, д. 2	б/н	08.09.2011	IV.2016	IV.2017	7	7	82,90	2	1	1	82,90	34,70	48,20	2 598 915,00	1 494 767,92	974 201,33	129 945,75	0,00	0,00
327	п. Мурмино, ул. Советская, д. 5	б/н	10.11.2011	IV.2016	IV.2017	21	21	263,20	10	3	7	247,40	62,80	184,60	7 755 990,00	4 460 863,50	2 907 327,00	387 799,50	0,00	0,00
	Итого по муниципальному образованию – Ровновское сельское поселение Рязанского муниципального района	X	X	X	X	14	14	161,00	5	3	2	161,00	98,30	62,70	5 047 350,00	2 902 987,16	1 891 995,34	252 367,50	0,00	0,00



1	2	3	4	5	6	7	8	9	10	11	12	13	14	15	16	17	18	19	20	21
328	п. Стенькино, д. 19	б/н	30.12.2006	IV.2016	IV.2017	14	14	161,00	5	3	2	161,00	98,30	62,70	5 047 350,00	2 902 987,16	1 891 995,34	252 367,50	0,00	0,00
	Итого по муниципальному образованию – Борецкое сельское поселение Саревского муниципального района	X	X	X	X	36	36	639,40	20	16	4	637,90	553,20	84,70	20 093 850,00	11 556 992,99	7 532 164,51	1 004 692,50	0,00	0,00
329	п. Зеркальные Пруды, д. 1	21	15.12.2009	IV.2016	IV.2017	6	6	136,30	4	4	0	136,30	136,30	0,00	4 293 450,00	2 469 381,01	1 609 396,49	214 672,50	0,00	0,00
330	п. Зеркальные Пруды, д. 8	27	15.12.2009	IV.2016	IV.2017	2	2	71,40	2	2	0	69,90	69,90	0,00	2 201 850,00	1 266 395,69	825 361,81	110 092,50	0,00	0,00
331	п. Зеркальные Пруды, д. 5	25	15.12.2009	IV.2016	IV.2017	16	16	189,40	7	4	3	189,40	127,60	61,80	5 966 100,00	3 431 406,92	2 236 388,08	298 305,00	0,00	0,00

1	2	3	4	5	6	7	8	9	10	11	12	13	14	15	16	17	18	19	20	21
332	п. Зеркальные Пруды, д. 6	36	15.12.2009	IV.2016	IV.2017	8	8	146,30	4	4	0	146,30	146,30	0,00	4 608 450,00	2 650 553,49	1 727 474,01	230 422,50	0,00	0,00
333	п. Зеркальные Пруды, д. 16	30	15.12.2009	IV.2016	IV.2017	4	4	96,00	3	2	1	96,00	73,10	22,90	3 024 000,00	1 739 255,88	1 133 544,12	151 200,00	0,00	0,00
334	п. Кустаревка, ул. Железнодорожная, д. 2	б/н	22.03.2006	IV.2016	IV.2017	4	4	132,50	4	4	0	373,30	132,50	0,00	10 705 225,00 ****	6 157 118,24 ****	4 012 845,51 ****	535 261,25	0,00	0,00
	Итого по муниципальному образованию – Сасовский муниципальный район																			

1	2	3	4	5	6	7	8	9	10	11	12	13	14	15	16	17	18	19	20	21
335	п. Кустаревка, ул. Железнодорожная, д. 5	б/н	22.03.2006	IV.2016	IV.2017	7	7	201,00	7	7	0	201,00	201,00	0,00	6 301 350,00	3 624 226,21	2 362 056,29	315 067,50	0,00	0,00
336	п. Кустаревка, ул. Почтовая, д. 10	б/н	22.03.2006	IV.2016	IV.2017	1	1	39,80	1	1	0	39,80	39,80	0,00	250 000,00	143 787,69	93 712,31	12 500,00	0,00	0,00
Итого по муниципальному образованию – Побединское городское поселение Скопинского муниципального района		Х	Х	Х	Х	46	46	1 386,70	23	7	16	948,20	358,20	590,00	29 726 070,00	17 096 971,59	11 142 794,91	1 486 303,50	0,00	0,00



1	337	п. Поплевинский, ул. Базарная, д. 6	2	3	4	5	6	7	8	9	10	11	12	13	14	15	16	17	18	19	20	21
				25	14.10.2009	IV.2016	IV.2017	2	2	96,80	2	1	1	96,80	48,20	48,60	3 034 680,00	1 745 398,49	1 137 547,51	151 734,00	0,00	0,00
	338	п. Поплевинский, ул. Горняцкая, д. 21		34	14.10.2009	IV.2016	IV.2017	8	8	84,00	2	0	2	42,00	0,00	42,00	1 316 700,00	757 301,00	493 564,00	65 835,00	0,00	0,00
	339	п. Поплевинский, ул. Советская, д. 31		47/1	14.10.2009	IV.2016	IV.2017	7	7	95,80	2	1	1	95,80	47,10	48,70	3 003 330,00	1 727 367,52	1 125 795,98	150 166,50	0,00	0,00
	340	р.п. Лобедина, ул. Торняцкая, д. 3		48	14.10.2009	IV.2016	IV.2017	16	16	403,00	7	1	6	354,30	107,30	247,00	11 107 305,00	6 388 374,85	4 163 564,90	555 365,25	0,00	0,00



1	341	п. Поплевинский, ул. Горняцкая, д. 9	26	14.10.2009	IV.2016	IV.2017	2	91,40	2	104,90	122,80	3	388,00	3	3	3	2	2	2	0	68,70	68,70	0,00	2 153 745,00	1 238 728,06	807 329,69	107 687,25	0,00	0,00	21
1	342	р.п. Побединка, ул. Базарная, д. 5	29	14.10.2009	IV.2016	IV.2017	5	5	3	104,90	122,80	5	3	3	3	2	2	2	2	2	40,10	40,10	62,30	3 210 240,00	1 846 371,96	1 203 356,04	160 512,00	0,00	0,00	20
1	343	п. Поплевинский, ул. Горняцкая, д. 18	44	14.10.2009	IV.2016	IV.2017	3	3	2	104,90	122,80	3	3	2	2	2	2	2	2	2	0,00	0,00	52,40	1 642 740,00	944 823,15	615 779,85	82 137,00	0,00	0,00	19
1	344	п. Поплевинский, ул. Спортивная, д. 4	26	14.10.2009	IV.2016	IV.2017	2	2	2	104,90	122,80	2	2	2	2	2	2	2	2	2	68,70	68,70	52,40	2 153 745,00	1 238 728,06	807 329,69	107 687,25	0,00	0,00	18
1	341	п. Поплевинский, ул. Горняцкая, д. 9	43	14.10.2009	IV.2016	IV.2017	3	3	3	388,00	388,00	3	3	3	3	3	3	3	3	3	46,80	46,80	89,00	4 257 330,00	2 448 606,56	1 595 856,94	212 866,50	0,00	0,00	17



1	2	3	4	5	6	7	8	9	10	11	12	13	14	15	16	17	18	19	20	21
Итого по муниципальному образованию – Кирицкое сельское поселение Спасского муниципального района	с. Кирицы, ул. Строителей, д. 21	б/н	07.12.2009	IV.2016	IV.2017	16	16	376,10	8	8	0	376,10	514,40	0,00	32 760 750,00	18 842 370,06	12 280 342,44	1 638 037,50	0,00	0,00
		б/н	07.12.2009	IV.2016	IV.2017	20	20	436,70	9	2	7	436,70	47,20	389,50	13 690 545,00	7 874 127,28	5 131 890,47	684 527,25	0,00	0,00
		б/н	07.12.2009	IV.2016	IV.2017	7	7	363,00	5	1	4	232,20	91,10	141,10	7 279 470,00	4 186 792,66	2 728 703,84	363 973,50	0,00	0,00
		б/н	07.12.2009	IV.2016	IV.2017	12	12	483,00	8	1	7	334,30	51,50	282,80	10 480 305,00	6 027 755,33	3 928 534,42	524 015,25	0,00	0,00
Итого по муниципальному образованию – Панинское сельское поселение Спасского муниципального района																				



№ 92390 02.10.2015 17:49:58

1	2	3	4	5	6	7	8	9	10	11	12	13	14	15	16	17	18	19	20	21
348	с. Панино, ул. Лесная, д. 1А	6/н	07.12.2009	IV.2016	IV.2017	12	12	483,00	8	1	7	334,30	51,50	282,80	10 480 305,00	6 027 755,33	3 928 534,42	524 015,25	0,00	0,00
	Итого по муниципальному образованию – Старожилское городское поселение Старожилского муниципального района	X	X	X	X	48	48	646,70	14	0	14	514,60	0,00	514,60	16 132 710,00	9 278 740,33	6 047 334,17	806 635,50	0,00	0,00
349	р.п. Старожилково, ул. Конезаводская, д. 3	10	15.12.2009	IV.2016	IV.2017	48	48	646,70	14	0	14	514,60	0,00	514,60	16 132 710,00	9 278 740,33	6 047 334,17	806 635,50	0,00	0,00
	Итого по муниципальному образованию – Ухоловское городское поселение Ухоловского муниципального района	X	X	X	X	47	47	895,50	27	24	3	895,50	839,90	55,60	28 073 925,00	16 146 739,13	10 523 489,62	1 403 696,25	0,00	0,00
350	р.п. Ухолово, ул. Ленина, д. 23	4	04.04.2011	IV.2016	IV.2017	13	13	279,30	8	8	0	279,30	279,30	0,00	8 756 055,00	5 036 051,63	3 282 200,62	437 802,75	0,00	0,00

1	351	р.п. Ухолово, ул. Советская, д. 14	1	04.04.2011	IV.2016	IV.2017	19	19	288,40	9	10	9	8	1	288,40	263,10	25,30	9 041 340,00	5 200 133,52	3 389 139,48	452 067,00	0,00	0,00	0,00
	352	р.п. Ухолово, ул. Советская, д. 2	3	04.04.2011	IV.2016	IV.2017	15	15	327,80	10	10	8	8	2	327,80	297,50	30,30	10 276 530,00	5 910 553,98	3 852 149,52	513 826,50	0,00	0,00	0,00
	353	с. Петрово, ул. Совхозная, д. 92	4	20.05.2011	IV.2016	IV.2017	7	7	250,00	3	3	0	0	3	150,00	0,00	150,00	4 702 500,00	2 704 646,42	1 762 728,58	235 125,00	0,00	0,00	0,00
		Итого по муниципальному образованию – Петровское сельское поселение Чучковского муниципального района	X	X	X	X	7	7	250,00	3	3	0	0	3	150,00	0,00	150,00	4 702 500,00	2 704 646,42	1 762 728,58	235 125,00	0,00	0,00	0,00
		Всего по Рязанской области за 2015 год без финансовой поддержки Фонда	X	X	X	X	0	0	0	0	0	0	0	0	0	0	0	0	0	0	0	0	0	0



1	2	3	4	5	6	7	8	9	10	11	12	13	14	15	16	17	18	19	20	21
Всего по Рязанской области за 2016 год, в том числе:		X	X	X	X	X	1 448	24 675,86	654	421	233	22 488,22	14 848,05	7 640,17	705 314 127,00	390 497 746,49	279 550 674,16	35 265 706,35	0,00	0,00
всего по Рязанской области за 2016 год с финансовой поддержки Фонда		X	X	X	X	1 448	1 448	24 675,86	654	421	233	22 488,22	14 848,05	7 640,17	705 314 127,00	390 497 746,49	279 550 674,16	35 265 706,35	0,00	0,00
Итого по муниципальному образованию – городской округ город Рязань		X	X	X	X	647	647	10 247,10	265	188	77	8 985,90	6 422,60	2 563,30	281 707 965,00	155 967 846,51	111 654 720,24	14 085 398,25	0,00	0,00
354	г. Рязань, Северный пер., д. 2	б/н	02.03.2011	II.2017	IV.2017	74	74	853,80	32	24	8	853,80	661,40	192,40	26 766 630,00	14 819 366,71	10 608 931,79	1 338 331,50	0,00	0,00
355	г. Рязань, проезд Трибоева, д. 56	б/н	06.05.2011	II.2017	IV.2017	53	53	848,50	18	10	8	645,40	324,60	320,80	20 233 290,00	11 202 177,65	8 019 447,85	1 011 664,50	0,00	0,00

1	356	г. Пазань, ул. Баженова, д. 37	г/н	12.02.2011	II.2017	IV.2017	36	772,40	19	1	18	598,50	44,50	554,00	18 762 975,00	10 388 136,54	7 436 689,71	938 148,75	0,00	0,00
1	357	г. Пазань, ул. Весенняя, д. 10	г/н	29.03.2011	II.2017	IV.2017	49	723,70	25	22	3	695,20	618,80	76,40	21 794 520,00	12 066 553,92	8 638 240,08	1 089 726,00	0,00	0,00
1	358	г. Пазань, ул. Некрасова, д. 29	г/н	08.07.2011	II.2017	IV.2017	31	654,10	13	9	4	607,30	379,00	228,30	19 038 855,00	10 540 877,73	7 546 034,52	951 942,75	0,00	0,00
1	359	г. Пазань, ул. Новолесовая, д. 28	г/н	06.06.2011	II.2017	IV.2017	26	475,60	10	8	2	432,40	355,60	76,80	13 555 740,00	7 505 146,60	5 372 806,40	677 787,00	0,00	0,00




1	360	г. Пызынь, ул. Новосоколка, д. 30	6/н	06.06.2011	II.2017	IV.2017	26	23	433,80	9	10	7	11	2	433,80	13	354,90	14	78,90	15	13 599 630,00	16	7 529 446,33	17	5 390 202,17	18	679 981,50	19	0,00	20	0,00	21	0,00
1	361	г. Пызынь, ул. Право-Львельская, д. 44/55	6/н	25.04.2011	II.2017	IV.2017	26	19	267,70	7	7	6	1	1	207,50	13	182,40	14	25,10	15	6 505 125,00	16	3 601 567,81	17	2 578 300,94	18	325 256,25	19	0,00	20	0,00	21	0,00
1	362	г. Пызынь, ул. Пролетарская, д. 23	6/н	15.04.2011	II.2017	IV.2017	34	34	466,00	14	14	14	0	0	427,30	13	427,30	14	0,00	15	13 395 855,00	16	7 416 626,14	17	5 309 436,11	18	669 792,75	19	0,00	20	0,00	21	0,00
1	363	г. Пызынь, ул. Урицкого, д. 36	6/н	07.12.2011	II.2017	IV.2017	26	26	257,40	6	6	1	5	5	245,60	13	51,70	14	193,90	15	7 699 560,00	16	4 262 867,73	17	3 051 714,27	18	384 978,00	19	0,00	20	0,00	21	0,00

1	2	3	4	5	6	7	8	9	10	11	12	13	14	15	16	17	18	19	20	21
364	г. Рязань, ул. Фурманова, д. 40	6/н	04.04.2011	II.2017	IV.2017	17	17	534,70	8	8	0	293,00	293,00	0,00	9 185 550,00	5 085 587,31	3 640 685,19	459 277,50	0,00	0,00
365	г. Рязань, ул. 10-я Линия, д. 31	6/н	28.03.2011	II.2017	IV.2017	14	14	235,80	6	0	6	170,30	0,00	170,30	5 338 905,00	2 955 889,14	2 116 070,61	266 945,25	0,00	0,00
366	г. Рязань, ул. Пугачева, д. 61/26	6/н	14.03.2011	II.2017	IV.2017	11	11	137,90	4	2	2	137,90	61,60	76,30	4 323 165,00	2 393 523,86	1 713 482,89	216 158,25	0,00	0,00
367	г. Рязань, ул. Рыбацкая, д. 23	6/н	08.06.2011	II.2017	IV.2017	29	29	351,90	10	9	1	351,90	310,70	41,20	11 032 065,00	6 107 911,86	4 372 549,89	551 603,25	0,00	0,00

1	368	г. Пазань, ул. Садовая, д. 21	г/н	08.06.2011	II.2017	IV.2017	7	50	732,90	22	21	1	692,70	648,80	43,90	21 716 145,00	12 023 161,54	8 607 176,21	1 085 807,25	0,00	0,00
1	369	г. Пазань, ул. Семінарская, д. 14	г/н	11.04.2011	II.2017	IV.2017	7	22	464,70	10	8	2	400,80	318,00	82,80	12 565 080,00	6 956 666,88	4 980 159,12	628 254,00	0,00	0,00
1	370	г. Пазань, ул. Фурманова, д. 15	г/н	04.04.2011	II.2017	IV.2017	7	53	735,00	22	16	6	688,80	506,00	182,80	21 593 880,00	11 955 469,42	8 558 716,58	1 079 694,00	0,00	0,00
1	371	г. Пазань, ул. Чапаева, д. 19	г/н	15.04.2011	II.2017	IV.2017	7	7	83,70	2	1	1	60,40	29,90	30,50	1 893 540,00	1 048 359,98	750 503,02	94 677,00	0,00	0,00



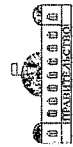
372	г. Рязань, ул. Чапаева, д. 42	б/н	15.04.2011	II.2017	IV.2017	30	30	503,50	10	10	0	503,50	503,50	50,70	100,50	4 740 120,00	2 624 371,34	1 878 742,66	237 006,00	0,00	0,00
373	г. Рязань, ул. Чакалова, д. 58а	б/н	22.03.2011	II.2017	IV.2017	43	43	585,50	18	11	7	565,30	376,40	188,90	17 722 155,00	9 811 885,69	7 024 161,56	886 107,75	0,00	0,00	
Итого по муниципальному образованию – городской округ город Касимов		х	24.11.2011	х	х	63	63	1 135,60	32	28	4	1 081,30	938,20	143,10	33 898 755,00	18 768 073,61	13 435 743,65	1 694 937,74	0,00	0,00	
374	г. Касимов, ул. Мостостроителей, д. 2	53	24.11.2011	II.2017	IV.2017	9	9	151,20	4	1	3	151,20	50,70	100,50	4 740 120,00	2 624 371,34	1 878 742,66	237 006,00	0,00	0,00	



1	375	г. Касимов, ул. Свєрллова, д. 56Б	29	10.11.2010	II.2017	IV.2017	13	13	133,00	5	5	0	133,00	133,00	42,60	2 708 640,00	1 499 640,76	1 073 567,24	135 432,00	0,00	0,00
2	376	г. Касимов, ул. Свєрллова, д. 3	26	10.11.2010	II.2017	IV.2017	14	14	295,20	8	8	0	295,20	295,20	0,00	9 254 520,00	5 123 772,61	3 668 021,39	462 726,00	0,00	0,00
3	377	г. Касимов, ул. Нариманова, д. 10/38	3	19.01.2011	II.2017	IV.2017	4	4	99,80	4	4	0	99,80	99,80	0,00	3 128 730,00	1 732 223,94	1 240 069,56	156 436,50	0,00	0,00
4	378	г. Касимов, ул. Свєрллова, д. 40	15	14.04.2011	II.2017	IV.2017	13	13	211,80	7	7	0	211,80	211,80	0,00	6 639 930,00	3 676 202,72	2 631 730,79	331 996,49	0,00	0,00
5	675	г. Касимов, ул. Горького, д. 41	18	14.04.2011	II.2017	IV.2017	3	3	86,40	2	2	1	86,40	43,80	42,60	2 708 640,00	1 499 640,76	1 073 567,24	135 432,00	0,00	0,00
6	379	г. Касимов, ул. Свєрллова, д. 56Б	29	10.11.2010	II.2017	IV.2017	13	13	133,00	5	5	0	133,00	133,00	0,00	4 169 550,00	2 308 474,79	1 652 597,71	208 477,50	0,00	0,00

1	2	3	4	5	6	7	8	9	10	11	12	13	14	15	16	17	18	19	20	21
380	г. Касимов, ул. Ленина, д. 7	60	06.05.2008	II.2017	IV.2017	7	7	158,20	2	2	0	103,90	103,90	0,00	3 257 265,00	1 803 387,45	1 291 014,30	162 863,25	0,00	0,00
	Итого по муниципальному образованию – городской округ город Сасово	X	X	X	X	11	11	192,30	5	5	0	169,10	169,10	0,00	5 301 285,00	2 935 060,80	2 101 159,95	265 064,25	0,00	0,00
381	г. Сасово, ул. Ленина, д. 51	6/н	29.12.2009	II.2017	IV.2017	11	11	192,30	5	5	0	169,10	169,10	0,00	5 301 285,00	2 935 060,80	2 101 159,95	265 064,25	0,00	0,00
	Итого по муниципальному образованию – Елатомское городское поселение Касимовского муниципального района	X	X	X	X	5	5	136,80	4	3	1	136,80	103,80	33,00	4 288 680,00	2 374 431,21	1 699 814,79	214 434,00	0,00	0,00



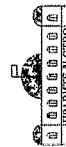


1	2	3	4	5	6	7	8	9	10	11	12	13	14	15	16	17	18	19	20	21
382	р.п. Елатьма, ул. Свердлова, д. 25/1	б/н	14.05.2008	II.2017	IV.2017	5	5	136,80	4	3	1	136,80	103,80	33,00	4 288 680,00	2 374 431,21	1 699 814,79	214 434,00	0,00	0,00
	Итого по муниципальному образованию – Клепиковский муниципальный район	X	X	X	X	94	94	1 328,10	38	25	13	1 328,10	861,60	466,50	41 635 935,00	23 051 769,64	16 502 368,61	2 081 796,75	0,00	0,00
383	с. Екшур, ул. Красный Октябрь, д. 15	2	03.06.2011	II.2017	IV.2017	17	17	247,00	8	5	3	247,00	126,60	120,40	7 743 450,00	4 287 167,46	3 069 110,04	387 172,50	0,00	0,00
384	д. Ершовские Выселки, д. 29	8	03.06.2011	II.2017	IV.2017	19	19	264,70	6	3	3	264,70	96,30	168,40	8 298 345,00	4 594 385,53	3 289 042,22	414 917,25	0,00	0,00
385	с. Екшур, ул. Красный Октябрь, д. 25	6	03.06.2011	II.2017	IV.2017	27	27	404,30	10	8	2	404,30	353,90	50,40	12 674 805,00	7 017 416,21	5 023 648,54	633 740,25	0,00	0,00



1	2	3	4	5	6	7	8	9	10	11	12	13	14	15	16	17	18	19	20	21
389	с. Пехлец, ул. Цветочная, д. 2	40	24.11.2011	II.2017	IV.2017	4	4	65,30	2	2	0	65,30	65,30	0,00	2 047 155,00	1 133 409,05	811 388,20	102 357,75		
	Итого по муниципальному образованию – Кочуровское сельское поселение Митославского муниципального района	X	X	X	X	12	12	205,80	4	0	4	205,80	0,00	205,80	6 451 830,00	3 572 060,99	2 557 177,51	322 591,50	0,00	0,00
396	с. Кочурь, ул. Зеленая, д. 4	31	17.10.2011	II.2017	IV.2017	12	12	205,80	4	0	4	205,80	0,00	205,80	6 451 830,00	3 572 060,99	2 557 177,51	322 591,50	0,00	0,00
	Итого по муниципальному образованию – Михайловский муниципальный район	X	X	X	X	81	81	1 117,80	42	9	33	1 095,60	247,20	848,40	34 347 060,00	19 016 278,02	13 613 428,98	1 717 353,00	0,00	0,00

1	2	3	4	5	6	7	8	9	10	11	12	13	14	15	16	17	18	19	20	21
391	п. Эменинка, ул. Комсомольская, д. 1	б/н	24.08.2011	II.2017	IV.2017	18	18	386,80	14	8	6	364,60	211,50	153,10	11 430 210,00	6 328 345,17	4 530 354,33	571 510,50	0,00	0,00
392	п. Горенка, ул. Гагарина, д. 5	б/н	22.08.2011	II.2017	IV.2017	31	31	386,50	8	0	8	386,50	0,00	386,50	12 116 775,00	6 708 462,44	4 802 473,81	605 838,75	0,00	0,00
393	п. Первомайский, ул. Молодежная, д. 8	б/н	25.05.2006	II.2017	IV.2017	32	32	344,50	20	1	19	344,50	35,70	308,80	10 800 075,00	5 979 470,41	4 280 600,84	540 003,75	0,00	0,00
Итого по муниципальному образованию — Ермо-Николаевское сельское поселение Питетинского муниципального района		X	X	X	X	6	6	163,52	5	0	5	163,52	0,00	163,52	5 126 352,00	2 838 208,99	2 031 825,40	256 317,61	0,00	0,00



1	2	3	4	5	6	7	8	9	10	11	12	13	14	15	16	17	18	19	20	21
394	п. Краснопартизанский, ул. Есенина, д. 7	34	09.11.2011	II.2017	IV.2017	3	3	91,55	3	0	3	91,55	0,00	91,55	2 870 092,50	1 589 029,07	1 137 558,80	143 504,63	0,00	0,00
395	п. Краснопартизанский, ул. Есенина, д. 8	28	09.11.2011	II.2017	IV.2017	3	3	71,97	2	0	2	71,97	0,00	71,97	2 256 259,50	1 249 179,92	894 266,60	112 812,98	0,00	0,00
	Итого по муниципальному образованию – Пронское городское поселение Пронского муниципального района	X	X	X	X	17	17	199,10	6	3	3	199,10	99,90	99,20	6 241 785,00	3 455 769,40	2 473 926,35	312 089,25	0,00	0,00
396	р.п. Пронск, ул. Первомайская, д. 23	13	09.11.2007	II.2017	IV.2017	17	17	199,10	6	3	3	199,10	99,90	99,20	6 241 785,00	3 455 769,40	2 473 926,35	312 089,25	0,00	0,00



1	2	3	4	5	6	7	8	9	10	11	12	13	14	15	16	17	18	19	20	21
Итого по муниципальному образованию – Рыбновский муниципальный район	г. Рыбное, ул. Морзс, д. 14	38	20.12.2011	Х	Х	20	20	403,40	8	7	1	403,40	331,10	72,30	12 646 590,00	7 001 794,95	5 012 465,55	632 329,50	0,00	0,00
		367																		
Итого по муниципальному образованию – Рыжское городское поселение Рыжского муниципального района	г. Рыжск, ул. Энгельса, д. 9	Х	Х	Х	Х	115	115	2 109,40	66	54	12	2 001,70	1 622,80	378,90	62 753 295,00	34 743 413,40	24 872 216,86	3 137 664,74	0,00	0,00
		366																		
г. Рыжск, ул. Энгельса, д. 6	27.04.2010	13	08.07.2010	Х	Х	5	5	138,10	4	4	0	138,10	138,10	0	4 329 435,00	2 396 995,25	1 715 968,00	216 471,75	0,00	0,00
		366																		





400	г. Паяжк, ул. Советская, д. 1	33	08.07.2010	II.2017	IV.2017	8	8	145,50	6	5	1	145,50	118,00	27,50	4 561 425,00	2 525 436,70	1 807 917,05	228 071,25	0,00	0,00
401	г. Паяжк, ул. Максима Топкоро, д. 5	9	10.09.2009	II.2017	IV.2017	13	13	233,40	6	5	1	233,40	195,60	37,80	7 317 090,00	4 051 112,90	2 900 122,60	365 854,50	0,00	0,00
402	г. Паяжк, ул. Максима Топкоро, д. 3	2	18.03.2010	II.2017	IV.2017	1	1	33,90	1	1	0	33,90	33,90	0,00	1 062 765,00	588 400,72	421 226,03	53 138,25	0,00	0,00
403	г. Паяжк, ул. Кирова, д. 7	10	18.03.2010	II.2017	IV.2017	5	5	81,30	3	3	0	51,40	51,40	0,00	1 611 390,00	892 147,40	638 673,10	80 569,50	0,00	0,00
404	г. Паяжк, ул. Комсомольская, д. 3	6	15.02.2011	II.2017	IV.2017	4	4	167,00	4	4	0	167,00	167,00	0,00	5 235 450,00	2 898 611,20	2 075 066,30	261 772,50	0,00	0,00



1	405	г. Рязск, ул. Карпа Марка, д. 48	25	3	4	5	6	7	8	9	10	11	12	13	14	15	16	17	18	19	20	21
409		г. Рязск, ул. Ильяча, д. 41	29	01.12.2011	II.2017	II.2017	IV.2017	7	7	165,90	4	2	2	165,90	88,80	77,10	5 200 965,00	2 879 518,55	2 061 398,20	260 048,25	0,00	0,00
408		г. Рязск, ул. Ленина, д. 17А	21	08.02.2005	II.2017	II.2017	IV.2017	1	1	32,1	1	0	1	32,10	0,00	32,10	1 006 335,00	557 158,20	398 860,05	50 316,75	0,00	0,00
407		г. Рязск, ул. Комсомольская, д. 25	6	14.03.2005	II.2017	II.2017	IV.2017	2	2	21,3	1	0	1	21,30	0,00	21,30	667 755,00	369 703,11	264 664,14	33 387,75	0,0	0,00
406		г. Рязск, ул. Пролетарская, д. 5	14	08.02.2005	II.2017	II.2017	IV.2017	1	1	14,90	1	1	0	14,90	14,90	0,00	467 115,00	258 618,60	185 140,65	23 355,75	0,00	0,00
405		г. Рязск, ул. Карпа Марка, д. 48	25	15.06.2010	II.2017	II.2017	IV.2017	7	7	235,80	8	8	0	197,30	197,30	0,00	6 185 355,00	3 424 526,89	2 451 560,37	309 267,74	0,00	0,00

1	410	г. Рязск, ул. Карла Маркса, д. 43	4	10.09.2009	II.2017	IV.2017	14	14	188,20	7	5	2	186,90	145,80	41,10	5 859 315,00	3 244 014,57	2 322 334,68	292 965,75	0,00	0,00
2	411	г. Рязск, ул. Станционная, д. 14	112	12.09.2005	II.2017	IV.2017	14	14	175,90	6	6	0	175,90	175,90	0,00	5 514 465,00	3 053 088,08	2 185 653,67	275 723,25	0,00	0,00
3	412	г. Рязск, ул. Дзержинского, д. 38	25	04.10.2011	II.2017	IV.2017	12	12	65,00	2	0	2	65,00	0,00	65,00	2 037 750,00	1 128 201,96	807 660,54	101 887,50	0,00	0,00
4	413	г. Рязск, ул. Ленина, д. 23	93	06.09.2005	II.2017	IV.2017	12	12	206,20	6	5	1	206,20	162,80	42,40	6 464 370,00	3 579 003,77	2 562 147,73	323 218,50	0,00	0,00
5	414	г. Рязск, ул. Рабочих, д. 53	31	01.12.2011	II.2017	IV.2017	3	3	98,80	3	3	0	98,80	98,80	0,00	3 097 380,00	1 714 866,98	1 227 644,02	154 869,00	0,00	0,00

1	2	3	4	5	6	7	8	9	10	11	12	13	14	15	16	17	18	19	20	21
Итого по муниципальному образованию – образованию Барсковское сельское поселение Рязанского муниципального района	X	X	X	X	X	31	31	548,20	12	10	2	548,20	529,00	19,20	17 186 070,00	9 515 081,79	6 811 684,71	859 303,50	0,00	0,00
Итого по муниципальному образованию – образованию Борецкое сельское поселение Саратовского муниципального района	X	X	X	X	X	38	38	637,20	20	17	3	637,20	566,50	70,70	20 071 800,00	11 112 768,59	7 955 441,41	1 003 590,00	0,00	0,00
417	п. Зеркальные Пруды, д. 2	22	15.12.2009	II.2017	IV.2017	12	12	135,10	4	4	0	135,10	135,10	0,00	4 255 650,00	2 356 144,12	1 686 723,38	212 782,50	0,00	0,00

418	п. Зеркальные Пруды, д. 12	3	28	15.12.2009	II.2017	IV.2017	7	2	8	2	52,80	4	2	2	4	2	2	4	2	2	52,80	131,00	131,00	52,80	131,00	0,00	4 126 500,00	2 284 640,12	1 635 534,88	206 325,00	0,00	0,00				
419	п. Зеркальные Пруды, д. 15	3	29	15.12.2009	II.2017	IV.2017	7	8	8	8	95,30	3	3	3	4	3	3	3	3	3	52,80	48,50	95,30	48,50	46,80	3 001 950,00	1 662 032,09	1 189 820,41	150 097,50	0,00	0,00					
420	п. Зеркальные Пруды, д. 17	3	31	15.12.2009	II.2017	IV.2017	7	4	4	4	52,30	2	2	2	1	2	2	2	1	2	2	28,40	28,40	52,30	28,40	23,90	1 647 450,00	912 112,05	652 965,45	82 372,50	0,00	0,00				
421	п. Зеркальные Пруды, д. 18	3	32	15.12.2009	II.2017	IV.2017	7	2	2	2	53,30	2	2	2	0	2	2	2	2	2	2	53,30	53,30	53,30	53,30	0,00	1 678 950,00	929 552,05	665 450,45	83 947,50	0,00	0,00				
422	п. Зеркальные Пруды, д. 21	3	35	15.12.2009	II.2017	IV.2017	7	5	5	5	131,00	4	4	4	0	4	4	4	4	4	4	131,00	131,00	131,00	131,00	0,00	4 126 500,00	2 284 640,12	1 635 534,88	206 325,00	0,00	0,00				

1	2	3	4	5	6	7	8	9	10	11	12	13	14	15	16	17	18	19	20	21																																									
423	Итого по муниципальному образованию – Саратовское городское поселение Саратовского муниципального района	X	X	X	X	70	70	1 419,00	8	8	0	1 419,00	1 176,60	242,40	44 698 500,00	24 747 361,29	17 716 213,71	2 234 925,00	0,00	0,00																																									
																					424	р.п. Саран, ул. Железнодорожная, д. 10	14.12.2009	II.2017	IV.2017	16	16	422,00	248,90	15	5	10	422,00	179,60	242,40	13 293 000,00	7 359 680,38	5 268 669,62	664 650,00	0,00	0,00																				
																																										425	р.п. Саран, ул. Базарная, д. 59	11.12.2009	II.2017	IV.2017	17	17	354,30	248,90	8	8	0	354,30	354,30	11 160 450,00	6 178 992,32	4 423 435,18	558 022,50	0,00	0,00

1	2	3	4	5	6	7	8	9	10	11	12	13	14	15	16	17	18	19	20	21
Итого по муниципальному образованию – Сасовский муниципальный район		X	X	X	X	83	83	1 887,20	44	29	15	1 792,50	1 219,60	572,90	56 194 875,00	31 112 338,75	22 272 792,50	2 809 743,75	0,00	0,00
	427	п. Сотниково, ул. Заводская, д. 15	б/н	22.03.2006	II.2017	IV.2017	8	214,40	5	5	0	214,40	214,40	0,00	6 721 440,00	3 721 330,78	2 664 037,22	336 072,00	0,00	0,00
	428	п. Сотниково, ул. Заводская, д. 11А	б/н	22.03.2006	II.2017	IV.2017	2	69,80	2	2	0	69,80	69,80	0,00	2 188 230,00	1 211 515,34	867 303,16	109 411,50	0,00	0,00
429	п. Сотниково, ул. Набережная, д. 2	б/н	22.03.2006	II.2017	IV.2017	6	195,90	6	5	3	2	195,90	108,80	87,10	6 141 465,00	3 400 227,15	2 434 164,60	307 073,25	0,00	0,00





№ 92390 02.10.2015 17:49:58

434	п. Сотницьно, ул. Совхозная, д. 1	6/н	22.03.2006	II.2017	IV.2017	26	26	6	6	136,60	363,50	26	26	5	3	3	140,60	11 395 725,00	6 309 252,52	4 516 686,23	569 786,25	0,00	0,00
433	п. Сотницьно, ул. Набережная, д. 5А	6/н	22.03.2006	II.2017	IV.2017	6	6	6	5	136,60	363,50	6	6	3	2	2	44,20	4 282 410,00	2 370 959,82	1 697 329,68	214 120,50	0,00	0,00
432	п. Сотницьно, ул. Совхозная, д. 4	6/н	22.03.2006	II.2017	IV.2017	13	13	7	7	363,00	363,00	13	13	7	0	0	0,00	9 787 470,00	5 418 840,81	3 879 255,69	489 373,50	0,00	0,00
431	п. Сотницьно, ул. Набережная, д. 6	6/н	22.03.2006	II.2017	IV.2017	7	7	4	2	243,00	200,70	7	7	2	2	2	66,10	6 291 945,00	3 483 540,52	2 493 807,23	314 597,25	0,00	0,00
430	п. Сотницьно, ул. Набережная, д. 3	6/н	17.03.2006	II.2017	IV.2017	5	5	2	1	78,50	76,90	5	5	1	1	1	41,10	2 410 815,00	1 334 749,71	955 524,54	120 540,75	0,00	0,00

1	435	п. Сотниково, ул. Заводская, д. 16	б/н	22.03.2006	II.2017	IV.2017	1	1	28,70	1	0	28,70	28,70	0,00	899 745,00	498 144,56	356 613,19	44 987,25	0,00	0,00
	436	п. Сотниково, ул. Железнодорожная, д. 1	б/н	22.03.2006	II.2017	IV.2017	3	2	71,40	0	2	71,40	0,00	71,40	2 238 390,00	1 239 286,46	887 184,04	111 919,50	0,00	0,00
	437	с. Берестянки, казарма 387 км	б/н	22.03.2006	II.2017	IV.2017	6	3	122,40	0	3	122,40	0,00	122,40	3 837 240,00	2 124 491,08	1 520 886,92	191 862,00	0,00	0,00
		Итого по муниципальному образованию – Побединское городское поселение Скопинского муниципального района	Х	Х	Х	Х	39	21	1 096,50	3	18	634,20	144,80	489,40	19 882 170,00	11 007 779,77	7 880 281,73	994 108,50	0,00	0,00



438	п. Поплевинский, ул. Горняцкая, д. 14	123	11.11.2011	II.2017	IV.2017	6	6	6	100,20	3	0	3	79,30	0,00	2 486 055,00	1 376 406,40	985 345,85	124 302,75	0,00	0,00
439	п. Поплевинский, ул. Горняцкая, д. 38	22	14.10.2009	II.2017	IV.2017	10	10	10	84,70	3	0	3	84,70	0,00	2 655 345,00	1 470 133,94	1 052 443,81	132 767,25	0,00	0,00
440	п. Поплевинский, ул. Горняцкая, д. 32	21	14.10.2009	II.2017	IV.2017	2	2	2	83,60	2	0	2	41,80	0,00	1 310 430,00	725 520,65	519 387,85	65 521,50	0,00	0,00
441	п. Поплевинский, ул. Горняцкая, д. 24	18	14.10.2009	II.2017	IV.2017	6	6	6	83,80	3	0	3	63,00	0,00	1 975 050,00	1 093 488,05	782 809,45	98 752,50	0,00	0,00

1	442	п.г. Любидинка, ул. Советская, д. 3	3	11	18.11.2009	II.2017	IV.2017	9	6	0	171,60	0,00	15	171,60	5 379 660,00	2 978 453,18	18	2 132 223,82	19	268 983,00	20	0,00	21	0,00
	443	п. Поптевинский, ул. Центральная, д. 7	3	45	14.10.2009	II.2017	IV.2017	6	4	3	193,80	144,80	14	49,00	6 075 630,00	3 363 777,55	18	2 408 070,95	19	303 781,50	20	0,00	21	0,00
	444	Итого по муниципальному образованию – Старожилское городское поселение Старожилковского муниципального района	3	X	X	X	X	80	22	2	1 076,30	137,20	14	939,10	33 742 005,00	18 681 288,82	18	13 373 615,93	19	1 687 100,25	20	0,00	21	0,00
	444	п.г. Старожилково, ул. Конезаводская, д. 1	3	12	15.12.2009	II.2017	IV.2017	80	22	2	1 076,30	137,20	14	939,10	33 742 005,00	18 681 288,82	18	13 373 615,93	19	1 687 100,25	20	0,00	21	0,00
		Итого по муниципальному образованию – Ухоловское городское поселение Ухоловского муниципального района	3	X	X	X	X	2	2	2	59,00	59,00	13	0,00	1 849 650,00	1 024 060,24	17	733 107,26	19	92 482,50	20	0,00	21	0,00

1	2	3	4	5	6	7	8	9	10	11	12	13	14	15	16	17	18	19	20	21
445	п.п. Ухолово, ул. Присягина, д. 26	8	05.04.2011	II.2017	IV.2017	2	2	59,00	2	2	0	59,00	59,00	0,00	1 849 650,00	1 024 060,24	733 107,26	92 482,50	0,00	0,00
	Итого по муниципальному образованию – Завидовское сельское поселение Чучковского муниципального района	X	X	X	X	19	19	386,80	10	3	7	321,71	84,31	237,40	10 085 608,50	5 583 905,43	3 997 422,64	504 280,43	0,00	0,00
446		п. Новый, ул. Речная, д. 1	6	19.05.2011	II.2017	IV.2017	6	6	92,20	3	3	0	84,31	84,31	0,00	2 643 118,50	1 463 364,73	1 047 597,84	132 155,93	0,00
447	с. Протасев Угол, ул. Центральная, д. 10	9	19.05.2011	II.2017	IV.2017	2	2	50,00	2	0	2	50,00	0,00	50,00	1 567 500,00	867 847,66	621 277,34	78 375,00	0,00	0,00
448	п. Муравлянка, ул. Луговая, д. 2	5	19.05.2011	II.2017	IV.2017	2	2	46,60	1	0	1	46,60	0,00	46,60	1 460 910,00	808 834,02	579 030,48	73 045,50	0,00	0,00



1	2	3	4	5	6	7	8	9	10	11	12	13	14	15	16	17	18	19	20	21
	Всего по Рязанской области за 2017 год, в том числе:	X	X	X	X	404	404	5 910,60	143	82	61	5 808,50	3 436,90	2 371,60	165 286 605,00	124 236 000,00	32 786 274,75	8 264 330,25	0,00	0,00
		X	X	X	X	369	369	5 374,40	129	70	59	5 272,30	2 958,10	2 314,20	165 286 605,00	124 236 000,00	32 786 274,75	8 264 330,25	0,00	0,00
		X	X	X	X	369	369	5 374,40	129	70	59	5 272,30	2 958,10	2 314,20	165 286 605,00	124 236 000,00	32 786 274,75	8 264 330,25	0,00	0,00
452	г. Рязань, 6-й Коломенский пр., д. 7/30	б/н	03.05.2011	II.2017	IV.2017	19	19	279,90	4	2	2	279,90	231,40	48,50	8 774 865,00	6 595 538,26	1 740 583,49	438 743,25	0,00	0,00
	Итого по муниципальному образованию – городской округ город Рязань	X	X	X	X	369	369	5 374,40	129	70	59	5 272,30	2 958,10	2 314,20	165 286 605,00	124 236 000,00	32 786 274,75	8 264 330,25	0,00	0,00



1	453	г. Рязань, ул. Затинная, д. 80/12	6/н	06.05.2011	II.2017	IV.2017	7	29	8	29	561,00	14	9	5	545,40	372,20	173,20	17 098 290,00	12 851 756,23	3 391 619,27	854 914,50	0,00	0,00
2	454	г. Рязань, ул. Николодворянская, д. 11	6/н	26.08.2011	II.2017	IV.2017	7	35	8	35	467,50	14	12	2	467,50	391,30	76,20	14 656 125,00	11 016 127,69	2 907 191,06	732 806,25	0,00	0,00
3	455	г. Рязань, ул. Пугачева, д. 59	6/н	14.03.2011	II.2017	IV.2017	7	6	8	6	143,50	2	1	1	143,50	83,60	59,90	4 498 725,00	3 381 421,01	892 367,74	224 936,25	0,00	0,00
4	456	г. Рязань, ул. Рязина, д. 13/14	6/н	14.03.2011	II.2017	IV.2017	7	5	8	5	159,80	4	4	0	159,80	159,80	0,00	5 009 730,00	3 765 512,74	993 730,76	250 486,50	0,00	0,00
5							9					15											
6							10					16											
7							11					17											
8							12					18											
9							13					19											
10							14					20											
11							15					21											





1	457	г. Пызань, ул. Свободы, д. 72	6/н	10.05.2011	II.2017	IV.2017	25	25	414,70	9	4	5	4	414,70	182,30	157,60	157,60	20	14	14	286,60	6	3	3	4	414,70	208,10	206,60	13 000 845,00	9 771 953,26	2 578 849,49	650 042,25	0,00	0,00	0,00		
1	458	г. Пызань, ул. Затинная, д. 25	6/н	10.03.2011	II.2017	IV.2017	14	14	252,50	114,80	137,70	7 915 875,00	5 949 887,15	1 570 194,10	395 793,75	1 133 649,05	4 295 700,70	3 713 672,14	980 049,86	1 570 194,10	1 570 194,10	1 570 194,10	1 570 194,10	3	3	3	4	1 570 194,10	1 570 194,10	1 570 194,10	7 915 875,00	5 949 887,15	1 570 194,10	395 793,75	0,00	0,00	0,00
1	459	г. Пызань, ул. Затинная, д. 25а	6/н	10.03.2011	II.2017	IV.2017	20	20	157,60	157,60	4	0	4	4	157,60	157,60	157,60	157,60	20	14	14	286,60	6	3	3	4	157,60	0,00	157,60	4 940 760,00	3 713 672,14	980 049,86	247 038,00	0,00	0,00	0,00	
1	460	г. Пызань, ул. Дорожная, д. 55	6/н	04.03.2011	II.2017	IV.2017	13	13	182,30	182,30	4	2	2	2	182,30	182,30	157,60	157,60	20	14	14	286,60	6	3	3	4	182,30	88,80	93,50	5 715 105,00	4 295 700,70	1 133 649,05	285 755,25	0,00	0,00	0,00	

1	461	г. Рязань, 1-й Лесной проезд, д. 15	6/н	04.03.2011	II.2017	IV.2017	9	9	103,90	3	0	103,90	0,00	103,90	14 590 290,00	10 966 643,48	2 894 132,02	729 514,50	0,00	0,00
2	462	г. Рязань, ул. Вокзальная, д. 14	6/н	25.08.2011	II.2017	IV.2017	23	23	139,70	3	2	139,70	84,70	4 379 595,00	4 379 595,00	3 291 878,16	868 737,09	218 979,75	0,00	0,00
3	463	г. Рязань, ул. Свободы, д. 70	6/н	10.05.2011	II.2017	IV.2017	26	26	427,10	2	7	427,10	68,80	13 389 585,00	13 389 585,00	10 064 145,74	2 655 960,01	669 479,25	0,00	0,00
4	464	г. Рязань, ул. Некрасова, д. 5	6/н	08.07.2011	II.2017	IV.2017	24	24	465,40	3	9	465,40	114,30	14 590 290,00	14 590 290,00	10 966 643,48	2 894 132,02	729 514,50	0,00	0,00
5																				
6																				
7																				
8																				
9																				
10																				
11																				
12																				
13																				
14																				
15																				
16																				
17																				
18																				
19																				
20																				
21																				



1	465	г. Рязань, ул. Лёво-Лыбедская, д. 38	6/н	25.04.2011	II.2017	IV.2017	6	9	17	8	42	619,60	295,20	324,40	19 424 460,00	14 600 198,31	3 853 038,69	971 223,00	0,00	0,00
2	466	г. Рязань, ул. Семинарская, д. 13г	6/н	11.04.2011	II.2017	IV.2017	9	9	9	0	29	443,10	0,00	390,70	12 248 445,00	9 206 419,44	2 429 603,31	612 422,25	0,00	0,00
3	467	г. Рязань, ул. Свободы, д. 80	6/н	08.04.2011	II.2017	IV.2017	1	4	4	3	20	178,70	136,50	42,20	5 602 245,00	4 210 870,63	1 111 262,12	280 112,25	0,00	0,00
4	468	г. Рязань, ул. Свободы, д. 82	6/н	08.04.2011	II.2017	IV.2017	6	9	9	3	30	344,00	112,00	232,00	10 784 400,00	8 105 984,86	2 139 195,14	539 220,00	0,00	0,00

1	2	3	4	5	6	7	8	9	10	11	12	13	14	15	16	17	18	19	20	21
	всего по Рязанской области за 2017 год без финансовой поддержки Фонда	х	х	х	х	35	35	536,2	14	12	2	536,20	478,80	57,40	0,00*****	0,00	0,00	0,00	0,00*****	0,00*****
469	г. Рязань, ул. Свободы, д. 746	6/н	08.04.2011	II.2017	IV.2017	35	35	536,2	14	12	2	536,20	478,80	57,40	0,00*****	0,00	0,00	0,00	0,00*****	0,00*****

\* МКД – многоквартирный дом.

\*\* Фонд – государственная корпорация – Фонд содействия реформированию жилищно-коммунального хозяйства.

\*\*\* С учетом возврата средств в 2014 и 2015 годах.

\*\*\*\* С учетом возврата средств в 2015 году.

\*\*\*\*\* Стоимость расселения за счет внебюджетных источников будет определяться на основании договоров купли-продажи жилых помещений в рамках муниципальной адресной программы «Развитие застроенных территорий в городе Рязани на 2013-2017 годы», утвержденной решением Рязанской городской Думы от 27 декабря 2012 года № 516-1.



**Приложение № 2**  
**к адресной программе Рязанской области**  
**по переселению граждан из аварийного**  
**жилищного фонда на 2013-2017 годы**

**Реестр аварийных многоквартирных домов по способам переселения**

№ п/п	Адрес МКД *	Всего		Строитель-ство МКД		Приобретение жилых помещений у застройщиков		Приобретение жилых помещений у лиц, не являющихся застройщиком		Выкуп жилых помещений у собственников		Договор о развитии застроенной территории		Другие	
		кв. м	руб.	кв. м	руб.	кв. м	руб.	кв. м	руб.	кв. м	руб.	кв. м	руб.	кв. м	руб.
1	2	3	4	5	6	7	8	9	10	11	12	13	14	15	16
		раселяемая площадь жилых помещений	СТОИМОСТЬ	площадь	СТОИМОСТЬ	площадь	СТОИМОСТЬ	площадь	СТОИМОСТЬ	площадь	СТОИМОСТЬ	площадь	СТОИМОСТЬ	площадь	СТОИМОСТЬ
		108 424,72	3 382 048 732,00	0	0	108 367,18	3 381 255 229,00	91,3	2 847 155,00	39,80	250 000,00	0	0	0	0
	Всего по Рязанской области за 2013-2017 годы, в том числе:	107 888,52	3 382 048 732,00	0	0	107 830,98	3 381 255 229,00	91,3	2 847 155,00	39,80	250 000,00	0	0	0	0
	всего по Рязанской области за 2013-2017 годы с финансовой поддержкой Фонда **														



1	2	3	4	5	6	7	8	9	10	11	12	13	14	15	16
	всего по Рязанской области за 2013-2017 годы без финансовой поддержки Фонда	536,20	0,00***	0	0	536,20	0,00***	0	0	0	0	0	0	0	0
	Всего по Рязанской области за 2013 год, в том числе:	31 540,31	985 294 513,50	0	0	31 613,87	987 598 165,50	0	0	0	0	0	0	0	0
	всего по Рязанской области за 2013 год с финансовой поддержкой Фонда	31 540,31	985 294 513,50	0	0	31 613,87	987 598 165,50	0	0	0	0	0	0	0	0
	Итого по муниципальному образованию – городской округ город Рязань	3 625,90	113 671 965,00	0	0	3 625,90	113 671 965,00	0	0	0	0	0	0	0	0
1	г. Рязань, ул. Право-Лыбелская, д. 26а	229,90	7 207 365,00	0	0	229,90	7 207 365,00	0	0	0	0	0	0	0	0
2	г. Рязань, пер. Газетный, д. 3	326,40	10 232 640,00	0	0	326,40	10 232 640,00	0	0	0	0	0	0	0	0

1	2	3	4	5	6	7	8	9	10	11	12	13	14	15	16
3	г. Рязань, ул. Вознесенская, д. 64	253,10	7 934 685,00	0	0	253,10	7 934 685,00	0	0	0	0	0	0	0	0
4	г. Рязань, ул. Вознесенская, д. 49	503,90	15 797 265,00	0	0	503,90	15 797 265,00	0	0	0	0	0	0	0	0
5	г. Рязань, ул. Вокзальная, д. 12	133,40	4 182 090,00	0	0	133,40	4 182 090,00	0	0	0	0	0	0	0	0
6	г. Рязань, ул. Запигная, д. 35	86,40	2 708 640,00	0	0	86,40	2 708 640,00	0	0	0	0	0	0	0	0
7	г. Рязань, ул. Ломоносова, д. 22/1	157,40	4 934 490,00	0	0	157,40	4 934 490,00	0	0	0	0	0	0	0	0
8	г. Рязань, ул. Ломоносова, д. 41	120,40	3 774 540,00	0	0	120,40	3 774 540,00	0	0	0	0	0	0	0	0

1	2	3	4	5	6	7	8	9	10	11	12	13	14	15	16
9	г. Рязань, ул. Кремлевский Вал, д. 8	193,80	6 075 630,00	0	0	193,80	6 075 630,00	0	0	0	0	0	0	0	0
10	г. Рязань, ул. Ломоносова, д. 64	124,20	3 893 670,00	0	0	124,20	3 893 670,00	0	0	0	0	0	0	0	0
11	г. Рязань, ул. Маяковского, д. 73	74,50	2 335 575,00	0	0	74,50	2 335 575,00	0	0	0	0	0	0	0	0
12	г. Рязань, ул. Маяковского, д. 75/7	353,70	11 088 495,00	0	0	353,70	11 088 495,00	0	0	0	0	0	0	0	0
13	г. Рязань, ул. Подгорная, д. 34	256,10	8 028 735,00	0	0	256,10	8 028 735,00	0	0	0	0	0	0	0	0
14	г. Рязань, ул. Право-Лыбедская, д. 26б	184,00	5 768 400,00	0	0	184,00	5 768 400,00	0	0	0	0	0	0	0	0



1	2	3	4	5	6	7	8	9	10	11	12	13	14	15	16
15	г. Рязань, ул. Право-Лыбедская, д. 41/90	302,00	9 467 700,00	0	0	302,00	9 467 700,00	0	0	0	0	0	0	0	0
16	г. Рязань, ул. Чапаева, д. 62	73,60	2 307 360,00	0	0	73,60	2 307 360,00	0	0	0	0	0	0	0	0
17	г. Рязань, ул. Яхонтова, д. 11	253,10	7 934 685,00	0	0	253,10	7 934 685,00	0	0	0	0	0	0	0	0
Итого по муниципальному образованию – городской округ город Касимов		1 604,10	50 288 535,00	0	0	1 604,10	50 288 535,00	0	0	0	0	0	0	0	0
18	г. Касимов, ул. Мостостроителей, д. 13	145,30	4 555 155,00	0	0	145,3	4 555 155,00	0	0	0	0	0	0	0	0
19	г. Касимов, ул. Воровского, д. 6	244,60	7 668 210,00	0	0	244,60	7 668 210,00	0	0	0	0	0	0	0	0

1	2	3	4	5	6	7	8	9	10	11	12	13	14	15	16
20	г. Касимов, ул. Воровского, д. 2	494,00	15 486 900,00	0	0	494,00	15 486 900,00	0	0	0	0	0	0	0	0
21	г. Касимов, ул. Свердлова, д. 1	403,10	12 637 185,00	0	0	403,10	12 637 185,00	0	0	0	0	0	0	0	0
22	г. Касимов, ул. Мостостроителей, д. 6	142,40	4 464 240,00	0	0	142,40	4 464 240,00	0	0	0	0	0	0	0	0
23	г. Касимов, ул. Мостостроителей, д. 4	174,70	5 476 845,00	0	0	174,70	5 476 845,00	0	0	0	0	0	0	0	0
Итого по муниципальному образованию – городской округ город Сасово		150,80	4 727 580,00	0	0	150,80	4 727 580,00	0	0	0	0	0	0	0	0
		24	г. Сасово, казарма 382 км												

1	2	3	4	5	6	7	8	9	10	11	12	13	14	15	16
25	г. Сасово, ул. Кадомская, д. 20	744,50	23 340 075,00	0	0	744,50	23 340 075,00	0	0	0	0	0	0	0	0
26	г. Сасово, ул. Железнодорожная, д. 4	228,90	7 176 015,00	0	0	228,90	7 176 015,00	0	0	0	0	0	0	0	0
27	г. Сасово, ул. Железнодорожная, д. 3	93,10	2 918 685,00	0	0	93,10	2 918 685,00	0	0	0	0	0	0	0	0
28	г. Сасово, ул. Октябрьская, д. 70	81,70	2 561 295,00	0	0	81,70	2 561 295,00	0	0	0	0	0	0	0	0
29	г. Сасово, ул. Октябрьская, д. 60	286,70	8 988 045,00	0	0	286,70	8 988 045,00	0	0	0	0	0	0	0	0
30	г. Сасово, ул. Пушкина, д. 88	89,40	2 802 690,00	0	0	89,40	2 802 690,00	0	0	0	0	0	0	0	0

1	2	3	4	5	6	7	8	9	10	11	12	13	14	15	16
31	г. Сасово, ул. Банковская, д. 7	108,80	3 410 880,00	0	0	108,80	3 410 880,00	0	0	0	0	0	0	0	0
32	г. Сасово, ул. Вокзальная, д. 43	42,3	1 326 105,00	0	0	42,3	1 326 105,00	0	0	0	0	0	0	0	0
33	г. Сасово, ул. Тургенева, д. 107	43,20	1 354 320,00	0	0	43,20	1 354 320,00	0	0	0	0	0	0	0	0
Итого по муниципальному образованию – городской округ город Скопин		1 258,00	39 438 300,00	0	0	1 258,00	39 438 300,00	0	0	0	0	0	0	0	0
34	г. Скопин, ул. Пирогова, д. 28	397,70	12 467 895,00	0	0	397,70	12 467 895,00	0	0	0	0	0	0	0	0
35	г. Скопин, ул. Пирогова, д. 30	431,80	13 536 930,00	0	0	431,80	13 536 930,00	0	0	0	0	0	0	0	0

1	2	3	4	5	6	7	8	9	10	11	12	13	14	15	16
36	г. Скопин, ул. Мира, д. 24	428,50	13 433 475,00	0	0	428,50	13 433 475,00	0	0	0	0	0	0	0	0
	Итого по муниципальному образованию – Александро-Невское городское поселение Александро-Невского муниципального района	1 221,50	38 294 025,00	0	0	1221,50	38 294 025,00	0	0	0	0	0	0	0	0
37	р.п. Александро-Невский, ул. Вокзальная, д. 68	694,40	21 769 440,00	0	0	694,40	21 769 440,00	0	0	0	0	0	0	0	0
38	р.п. Александро-Невский, пер. Пролетарский, д. 20	137,40	4 307 490,00	0	0	137,40	4 307 490,00	0	0	0	0	0	0	0	0
39	р.п. Александро-Невский, ул. Садовая, д. 30	80,70	2 529 945,00	0	0	80,70	2 529 945,00	0	0	0	0	0	0	0	0
40	р.п. Александро-Невский, ул. Школьная, д. 20	180,80	5 668 080,00	0	0	180,80	5 668 080,00	0	0	0	0	0	0	0	0

1	2	3	4	5	6	7	8	9	10	11	12	13	14	15	16
41	Р-п. Александро-Невский, ул. Полевая, д. 6	128,20	4 019 070,00	0	0	128,20	4 019 070,00	0	0	0	0	0	0	0	0
	Итого по муниципальному образованию – Ермишинское городское поселение Ермишинского муниципального района	384,20	11 948 620,00	0	0	384,20	11 948 620,00	0	0	0	0	0	0	0	0
42	Р-п. Ермишь, пер. Речной, д. 55	151,20	4 702 320,00	0	0	151,20	4 702 320,00	0	0	0	0	0	0	0	0
43	Р-п. Ермишь, ул. Ванюшкина, д. 42	233,00	7 246 300,00	0	0	233,00	7 246 300,00	0	0	0	0	0	0	0	0
	Итого по муниципальному образованию – Болыцекоровинское сельское поселение Захаровского муниципального района	178,40	5 566 080,00	0	0	194,76	6 076 512,00	0	0	0	0	0	0	0	0
44	с. Большое Коровино, ул. Центральная, д. 13	111,80	3 488 160,00	0	0	111,80	3 488 160,00	0	0	0	0	0	0	0	0

1	2	3	4	5	6	7	8	9	10	11	12	13	14	15	16
45	с. Большое Коровино, ул. Молодежная, д. 15	66,60	2 077 920,00	0	0	82,96	2 588 352,00	0	0	0	0	0	0	0	0
Итого по муниципальному образованию – Захаровское сельское поселение Захаровского муниципального района		1 087,10	33 917 520,00	0	0	1087,10	33 917 520,00	0	0	0	0	0	0	0	0
46	с. Захарово, ул. Победы, д. 2	546,80	17 060 160,00	0	0	546,80	17 060 160,00	0	0	0	0	0	0	0	0
47	с. Захарово, ул. Победы, д. 3	540,30	16 857 360,00	0	0	540,30	16 857 360,00	0	0	0	0	0	0	0	0
Итого по муниципальному образованию – Кадомское городское поселение Кадомского муниципального района		700,00	21 945 000,00	0	0	700,00	21 945 000,00	0	0	0	0	0	0	0	0
48	р.п. Кадом, ул. Полегаева, д. 22	136,40	4 276 140,00	0	0	136,40	4 276 140,00	0	0	0	0	0	0	0	0

1	2	3	4	5	6	7	8	9	10	11	12	13	14	15	16
49	р.п. Кадом, ул. Титова, д. 9	89,40	2 802 690,00	0	0	89,40	2 802 690,00	0	0	0	0	0	0	0	0
50	р.п. Кадом, ул. Полегаева, д. 47	291,90	9 151 065,00	0	0	291,90	9 151 065,00	0	0	0	0	0	0	0	0
51	р.п. Кадом, ул. Володарского, д. 50	80,80	2 533 080,00	0	0	80,80	2 533 080,00	0	0	0	0	0	0	0	0
52	р.п. Кадом, ул. Центральная, д. 14	101,50	3 182 025,00	0	0	101,50	3 182 025,00	0	0	0	0	0	0	0	0
Итого по муниципальному образованию – Крутовское сельское поселение Касимовского муниципального района		646,80	20 277 180,00	0	0	646,80	20 277 180,00	0	0	0	0	0	0	0	0
53	с. Малеево, д. 22	153,60	4 815 360,00	0	0	153,60	4 815 360,00	0	0	0	0	0	0	0	0



1	2	3	4	5	6	7	8	9	10	11	12	13	14	15	16
54	с. Малеево, д. 19	493,20	15 461 820,00	0	0	493,20	15 461 820,00	0	0	0	0	0	0	0	0
Итого по муниципальному образованию – Лашманское городское поселение Касимовского муниципального района		367,60	11 524 260,00	0	0	367,60	11 524 260,00	0	0	0	0	0	0	0	0
55	р.п. Лашма, ул. Акишинский карьер, д. 10	367,60	11 524 260,00	0	0	367,60	11 524 260,00	0	0	0	0	0	0	0	0
Итого по муниципальному образованию – Торбаевское сельское поселение Касимовского муниципального района		368,00	11 536 800,00	0	0	368,00	11 536 800,00	0	0	0	0	0	0	0	0
56	с. Подлипки, д. 27	368,00	11 536 800,00	0	0	368,00	11 536 800,00	0	0	0	0	0	0	0	0
Итого по муниципальному образованию – Клепиковский муниципальный район		1 163,20	36 466 320,00	0	0	1 203,60	37 732 860,00	0	0	0	0	0	0	0	0

1	2	3	4	5	6	7	8	9	10	11	12	13	14	15	16
57	с. Екшур, ул. Красный Октябрь, д. 12	302,80	9 492 780,00	0	0	343,20	10 759 320,00	0	0	0	0	0	0	0	0
58	д. Ершовские Выселки, д. 25	265,50	8 323 425,00	0	0	265,50	8 323 425,00	0	0	0	0	0	0	0	0
59	с. Екшур, ул. Красный Октябрь, д. 24	594,90	18 650 115,00	0	0	594,90	18 650 115,00	0	0	0	0	0	0	0	0
	Итого по муниципальному образованию – Кораблинское городское поселение Кораблинского муниципального района	1 650,90	49 609 545,00	0	0	1 650,90	49 609 545,00	0	0	0	0	0	0	0	0
60	г. Кораблино, ул. Пушкина, д. 9	439,50	13 206 975,00	0	0	439,50	13 206 975,00	0	0	0	0	0	0	0	0
61	г. Кораблино, ул. Пушкина, д. 7	442,70	13 303 135,00	0	0	442,70	13 303 135,00	0	0	0	0	0	0	0	0

1	2	3	4	5	6	7	8	9	10	11	12	13	14	15	16
62	г. Кораблино, ул. Пушкина, д. 5	441,80	13 276 090,00	0	0	441,80	13 276 090,00	0	0	0	0	0	0	0	0
63	г. Кораблино, ул. Свободы, д. 26	128,20	3 852 410,00	0	0	128,20	3 852 410,00	0	0	0	0	0	0	0	0
64	г. Кораблино, ул. Школьная, д. 2	98,00	2 944 900,00	0	0	98,00	2 944 900,00	0	0	0	0	0	0	0	0
65	г. Кораблино, ул. 2-я Комсомольская, д. 8	100,70	3 026 035,00	0	0	100,70	3 026 035,00	0	0	0	0	0	0	0	0
	Итого по муниципальному образованию – Милославское городское поселение Милославского муниципального района	428,40	13 430 340,00	0	0	428,40	13 430 340,00	0	0	0	0	0	0	0	0
66	р.п. Милославское, ул. Красносельская, д. 26	428,40	13 430 340,00	0	0	428,40	13 430 340,00	0	0	0	0	0	0	0	0

1	2	3	4	5	6	7	8	9	10	11	12	13	14	15	16
	Итого по муниципальному образованию – Центральное городское поселение Милославского муниципального района	325,20	10 195 020,00	0	0	325,20	10 195 020,00	0	0	0	0	0	0	0	0
67	п. Центральный, ул. Садовая, д. 4	84,60	2 652 210,00	0	0	84,60	2 652 210,00	0	0	0	0	0	0	0	0
68	п. Центральный, ул. Садовая, д. 6	90,00	2 821 500,00	0	0	90,00	2 821 500,00	0	0	0	0	0	0	0	0
69	п. Центральный, ул. Садовая, д. 8	95,40	2 990 790,00	0	0	95,40	2 990 790,00	0	0	0	0	0	0	0	0
70	п. Центральный, ул. Есенина, д. 7	55,20	1 730 520,00	0	0	55,20	1 730 520,00	0	0	0	0	0	0	0	0
	Итого по муниципальному образованию – Михайловский муниципальный район	289,20	9 066 420,00	0	0	289,20	9 066 420,00	0	0	0	0	0	0	0	0

1	2	3	4	5	6	7	8	9	10	11	12	13	14	15	16
71	г. Михайлов, п. Электрик, д. 19	289,20	9 066 420,00	0	0	289,20	9 066 420,00	0	0	0	0	0	0	0	0
	Итого по муниципальному образованию – Ермо-Николаевское сельское поселение Пителинского муниципального района	410,24	12 861 024,00	0	0	410,24	12 861 024,00	0	0	0	0	0	0	0	0
72	п. Краснопартизанский, ул. Есенина, д. 10	58,98	1 849 023,00	0	0	58,98	1 849 023,00	0	0	0	0	0	0	0	0
73	п. Краснопартизанский, ул. Пушкина, д. 6	77,76	2 437 776,00	0	0	77,76	2 437 776,00	0	0	0	0	0	0	0	0
74	п. Краснопартизанский, ул. Пушкина, д. 10	20,00	627 000,00	0	0	20,00	627 000,00	0	0	0	0	0	0	0	0
75	п. Краснопартизанский, ул. Пушкина, д. 4	61,56	1 929 906,00	0	0	61,56	1 929 906,00	0	0	0	0	0	0	0	0
76	п. Краснопартизанский, ул. Есенина, д. 2	191,94	6 017 319,00	0	0	191,94	6 017 319,00	0	0	0	0	0	0	0	0

1	2	3	4	5	6	7	8	9	10	11	12	13	14	15	16
	Итого по муниципальному образованию – Пронское городское поселение Пронского муниципального района	1 352,00	42 385 200,00	0	0	1352,00	42 385 200,00	0	0	0	0	0	0	0	0
77		547,20	17 154 720,00	0	0	547,20	17 154 720,00	0	0	0	0	0	0	0	0
78		273,70	8 580 495,00	0	0	273,70	8 580 495,00	0	0	0	0	0	0	0	0
79		281,80	8 834 430,00	0	0	281,80	8 834 430,00	0	0	0	0	0	0	0	0
80		249,30	7 815 555,00	0	0	249,30	7 815 555,00	0	0	0	0	0	0	0	0
	Итого по муниципальному образованию – Рыбновский муниципальный район	1 436,90	45 046 815,00	0	0	1436,90	45 046 815,00	0	0	0	0	0	0	0	0

1	2	3	4	5	6	7	8	9	10	11	12	13	14	15	16
81	п. Глебово, д. 23	800,50	25 095 675,00	0	0	800,50	25 095 675,00	0	0	0	0	0	0	0	0
82	г. Рыбное, ул. МОГЭС, д. 2	636,40	19 951 140,00	0	0	636,40	19 951 140,00	0	0	0	0	0	0	0	0
Итого по муниципальному образованию – Рязское городское поселение Рязского муниципального района		1 047,30	32 832 855,00	0	0	1 047,30	32 832 855,00	0	0	0	0	0	0	0	0
83	г. Рязск, ул. Рабочих, д. 50	346,00	10 847 100,00	0	0	346,00	10 847 100,00	0	0	0	0	0	0	0	0
84	г. Рязск, ул. Матросова, д. 2	336,10	10 536 735,00	0	0	336,10	10 536 735,00	0	0	0	0	0	0	0	0
85	г. Рязск, ул. Ильича, д. 21	290,30	9 100 905,00	0	0	290,30	9 100 905,00	0	0	0	0	0	0	0	0

1	2	3	4	5	6	7	8	9	10	11	12	13	14	15	16
86	г. Рязск, ул. Максима Горького, д. 9	74,90	2 348 115,00	0	0	74,90	2 348 115,00	0	0	0	0	0	0	0	0
	Итого по муниципальному образованию – Листьянское сельское поселение Рязанского муниципального района	1 651,00	51 758 850,00	0	0	1 651,00	51 758 850,00	0	0	0	0	0	0	0	0
87	п. Листьянка, ул. Авиационная, д. 8	415,60	13 029 060,00	0	0	415,60	13 029 060,00	0	0	0	0	0	0	0	0
88	п. Листьянка, ул. Авиационная, д. 7	412,30	12 925 605,00	0	0	412,30	12 925 605,00	0	0	0	0	0	0	0	0
68	п. Листьянка, ул. Авиационная, д. 5	414,50	12 994 575,00	0	0	414,50	12 994 575,00	0	0	0	0	0	0	0	0
06	п. Листьянка, ул. Авиационная, д. 1	408,60	12 809 610,00	0	0	408,60	12 809 610,00	0	0	0	0	0	0	0	0



1	2	3	4	5	6	7	8	9	10	11	12	13	14	15	16
	Итого по муниципальному образованию – Сапожковское городское поселение Сапожковского муниципального района	856,70	2 382 050,00	0	0	856,70	26 857 545,00	0	0	0	0	0	0	0	0
91	Слобода Шацкая, ул. Коровинская, д. 85	856,70	26 857 545,00	0	0	856,70	26 857 545,00	0	0	0	0	0	0	0	0
	Итого по муниципальному образованию – Сараевское городское поселение Сараевского муниципального района	1 249,60	38 112 800,00	0	0	1249,60	38 112 800,00	0	0	0	0	0	0	0	0
92	р.п. Сарай, ул. Маяковского, д. 24	102,70	3 132 350,00	0	0	102,70	3 132 350,00	0	0	0	0	0	0	0	0
93	р.п. Сарай, ул. Горького, д. 25	536,50	16 363 250,00	0	0	536,50	16 363 250,00	0	0	0	0	0	0	0	0
94	р.п. Сарай, ул. Большие Сарай, д. 159	78,10	2 382 050,00	0	0	78,10	2 382 050,00	0	0	0	0	0	0	0	0

1	2	3	4	5	6	7	8	9	10	11	12	13	14	15	16
95	р.п. Сарай, ул. Горького, д. 23	532,30	16 235 150,00	0	0	532,30	16 235 150,00	0	0	0	0	0	0	0	0
	Итого по муниципальному образованию – Сасовский муниципальный район	407,30	12 768 855,00	0	0	407,30	12 768 855,00	0	0	0	0	0	0	0	0
96	п. Кустаревка, ул. Почтовая, д. 52	136,80	4 288 680,00	0	0	136,80	4 288 680,00	0	0	0	0	0	0	0	0
97	п. Согнищино, ул. Заводская, д. 17	118,50	3 714 975,00	0	0	118,50	3 714 975,00	0	0	0	0	0	0	0	0
98	п. Согнищино, ул. Заводская, д. 16	152,00	4 765 200,00	0	0	152,00	4 765 200,00	0	0	0	0	0	0	0	0
	Итого по муниципальному образованию – Побединское городское поселение Скопинского муниципального района	1 647,80	51 658 530,00	0	0	1 647,80	51 658 530,00	0	0	0	0	0	0	0	0

1	2	3	4	5	6	7	8	9	10	11	12	13	14	15	16
99	р.п. Побединка, ул. Центральная, д. 6	68,20	2 138 070,00	0	0	68,20	2 138 070,00	0	0	0	0	0	0	0	0
100	п. Полевинский, ул. Базарная, д. 4	119,10	3 733 785,00	0	0	119,10	3 733 785,00	0	0	0	0	0	0	0	0
101	р.п. Побединка, ул. Центральная, д. 13	179,80	5 636 730,00	0	0	179,80	5 636 730,00	0	0	0	0	0	0	0	0
102	п. Полевинский, пер. Комсомольский, д. 3	105,50	3 307 425,00	0	0	105,50	3 307 425,00	0	0	0	0	0	0	0	0
103	р.п. Побединка, ул. Базарная, д. 6	160,70	5 037 945,00	0	0	160,70	5 037 945,00	0	0	0	0	0	0	0	0
104	р.п. Побединка, ул. Горняцкая, д. 1	112,00	3 511 200,00	0	0	112,00	3 511 200,00	0	0	0	0	0	0	0	0
105	р.п. Побединка, ул. Центральная, д. 8	223,80	7 016 130,00	0	0	223,80	7 016 130,00	0	0	0	0	0	0	0	0

1	2	3	4	5	6	7	8	9	10	11	12	13	14	15	16
106	р.п. Побединка, ул. Базарная, д. 3	128,10	4 015 935,00	0	0	128,10	4 015 935,00	0	0	0	0	0	0	0	0
107	р.п. Побединка, ул. Базарная, д. 10	50,40	1 580 040,00	0	0	50,40	1 580 040,00	0	0	0	0	0	0	0	0
108	р.п. Побединка, ул. Комсомольская, д. 5	118,90	3 727 515,00	0	0	118,90	3 727 515,00	0	0	0	0	0	0	0	0
109	р.п. Побединка, ул. Шоссейная, д. 6	89,60	2 808 960,00	0	0	89,60	2 808 960,00	0	0	0	0	0	0	0	0
110	п. Полевинский, ул. Железнодорожная, д. 15	75,70	2 373 195,00	0	0	75,70	2 373 195,00	0	0	0	0	0	0	0	0
111	р.п. Побединка, ул. Центральная, д. 14	89,90	2 818 365,00	0	0	89,90	2 818 365,00	0	0	0	0	0	0	0	0

1	2	3	4	5	6	7	8	9	10	11	12	13	14	15	16
112	п. Поплевинский, ул. Горняцкая, д. 42	42,50	1 332 375,00	0	0	42,50	1 332 375,00	0	0	0	0	0	0	0	0
113	п. Поплевинский, ул. Центральная, д. 13/6	83,60	2 620 860,00	0	0	83,60	2 620 860,00	0	0	0	0	0	0	0	0
Итого по муниципальному образованию – Спасск-Рязанское городское поселение Спасского муниципального района		990,30	31 045 905,00	0	0	1 007,10	31 572 585,00	0	0	0	0	0	0	0	0
114	г. Спасск-Рязанский, ул. Ленина, д. 79	126,30	3 959 505,00	0	0	126,30	3 959 505,00	0	0	0	0	0	0	0	0
115	г. Спасск-Рязанский, Заводской проезд, д. 13	127,70	4 003 395,00	0	0	127,70	4 003 395,00	0	0	0	0	0	0	0	0
116	г. Спасск-Рязанский, ул. Луначарского, д. 33	380,10	11 916 135,00	0	0	389,40	11 916 135,00	0	0	0	0	0	0	0	0

1	2	3	4	5	6	7	8	9	10	11	12	13	14	15	16
117	г. Спасск-Рязанский, ул. Дачный тупик, д. 5	73,80	2 313 630,00	0	0	73,80	2 313 630,00	0	0	0	0	0	0	0	0
118	г. Спасск-Рязанский, ул. Сергеева-Ценского, д. 25	198,20	6 213 570,00	0	0	198,20	6 213 570,00	0	0	0	0	0	0	0	0
119	г. Спасск-Рязанский, ул. Белинского, д. 24	84,20	2 639 670,00	0	0	101,00	3 166 350,00	0	0	0	0	0	0	0	0
	Итого по муниципальному образованию – Истьянское сельское поселение Старожилковского муниципального района	2 132,60	66 857 010,00	0	0	2 132,60	66 857 010,00	0	0	0	0	0	0	0	0
120	с. Истье, ул. Центральная, д. 14	397,50	12 461 625,00	0	0	397,50	12 461 625,00	0	0	0	0	0	0	0	0
121	с. Истье, ул. Центральная, д. 13	393,20	12 326 820,00	0	0	393,20	12 326 820,00	0	0	0	0	0	0	0	0

1	2	3	4	5	6	7	8	9	10	11	12	13	14	15	16
122	с. Истье, ул. Центральная, д. 7	288,20	9 035 070,00	0	0	288,20	9 035 070,00	0	0	0	0	0	0	0	0
123	с. Истье, ул. Набережная, д. 17	350,30	10 981 905,00	0	0	350,30	10 981 905,00	0	0	0	0	0	0	0	0
124	с. Истье, ул. Центральная, д. 12	386,20	12 107 370,00	0	0	386,20	12 107 370,00	0	0	0	0	0	0	0	0
125	с. Истье, ул. Центральная, д. 11	317,20	9 944 220,00	0	0	317,20	9 944 220,00	0	0	0	0	0	0	0	0
Итого по муниципальному образованию – Ухоловское городское поселение Ухоловского муниципального района		540,60	16 947 810,00	0	0	540,60	16 947 810,00	0	0	0	0	0	0	0	0
126	р.п. Ухолово, ул. Колхозная, д. 25	126,80	3 975 180,00	0	0	126,80	3 975 180,00	0	0	0	0	0	0	0	0

1	2	3	4	5	6	7	8	9	10	11	12	13	14	15	16
127	р.п. Ухолово, ул. Советская, д. 30	251,90	7 897 065,00	0	0	251,90	7 897 065,00	0	0	0	0	0	0	0	0
128	р.п. Ухолово, ул. Присягина, д. 7	161,90	5 075 565,00	0	0	161,90	5 075 565,00	0	0	0	0	0	0	0	0
	Итого по муниципальному образованию – Завидовское сельское поселение Чучковского муниципального района	178,10	5 583 435,00	0	0	178,10	5 583 435,00	0	0	0	0	0	0	0	0
129	п. Красный Хутор, ул. Лесная, д. 1	80,00	2 508 000,00	0	0	80,00	2 508 000,00	0	0	0	0	0	0	0	0
130	с. Назаровка, ул. Центральная, д. 8	98,10	3 075 435,00	0	0	98,10	3 075 435,00	0	0	0	0	0	0	0	0
	Итого по муниципальному образованию – Чучковский муниципальный район	269,90	8 461 365,00	0	0	269,90	8 461 365,00	0	0	0	0	0	0	0	0



1	2	3	4	5	6	7	8	9	10	11	12	13	14	15	16
131	р.п. Чулково, ул. Вокзальная, д. 2	185,50	5 815 425,00	0	0	185,50	5 815 425,00	0	0	0	0	0	0	0	0
132	р.п. Чулково, ш. Ленина, д. 47	84,40	2 645 940,00	0	0	84,40	2 645 940,00	0	0	0	0	0	0	0	0
	Итого по муниципальному образованию – Ибресское сельское поселение Шиловского муниципального района	202,07	6 334 894,50	0	0	202,07	6 334 894,50	0	0	0	0	0	0	0	0
133	д. Ибреть, ул. Заводская, д. 3	105,17	3 297 079,50	0	0	105,17	3 297 079,50	0	0	0	0	0	0	0	0
134	д. Ибреть, ул. Центральная, д. 4	96,90	3 037 815,00	0	0	96,90	3 037 815,00	0	0	0	0	0	0	0	0
	всего по Рязанской области за 2013 год без финансовой поддержки Фонда	0	0	0	0	0	0	0	0	0	0	0	0	0	0

1	2	3	4	5	6	7	8	9	10	11	12	13	14	15	16
	Всего по Рязанской области за 2014 год, в том числе:	26 101,67	819 906 844,50	0	0	26 101,67	819 906 844,50	0	0	0	0	0	0	0	0
	всего по Рязанской области за 2014 год с финансовой поддержкой Фонда	26 101,67	819 906 844,50	0	0	26 101,67	819 906 844,50	0	0	0	0	0	0	0	0
	Итого по муниципальному образованию – городской округ город Рязань	5 032,70	157 775 145,00	0	0	5 032,70	157 775 145,00	0	0	0	0	0	0	0	0
135	г. Рязань, пер. Северный, д. 4	840,00	26 334 000,06	0	0	840,00	26 334 000,06	0	0	0	0	0	0	0	0
136	г. Рязань, ул. Кошовой, д. 15/52	163,30	5 119 455,00	0	0	163,30	5 119 455,00	0	0	0	0	0	0	0	0
137	г. Рязань, ул. Новослободская, д. 32	431,10	13 514 984,99	0	0	431,10	13 514 984,99	0	0	0	0	0	0	0	0

1	2	3	4	5	6	7	8	9	10	11	12	13	14	15	16
138	г. Рязань, ул. Новослободская, д. 34	549,9	17 239 365,00	0	0	549,9	17 239 365,00	0	0	0	0	0	0	0	0
139	г. Рязань, ул. Петрова, д. 6	242,60	7 605 510,00	0	0	242,60	7 605 510,00	0	0	0	0	0	0	0	0
140	г. Рязань, ул. Пожалостина, д. 39	412,10	12 919 334,98	0	0	412,10	12 919 334,98	0	0	0	0	0	0	0	0
141	г. Рязань, ул. Радищева, д. 34	173,70	5 445 495,00	0	0	173,70	5 445 495,00	0	0	0	0	0	0	0	0
142	г. Рязань, ул. Разина, д. 36	111,80	3 504 930,00	0	0	111,80	3 504 930,00	0	0	0	0	0	0	0	0
143	г. Рязань, ул. Садовая, д. 13	242,80	7 611 780,00	0	0	242,80	7 611 780,00	0	0	0	0	0	0	0	0

1	2	3	4	5	6	7	8	9	10	11	12	13	14	15	16
144	г. Рязань, Товарный двор (ст. Рязань-1), д. 48	148,70	4 661 745,00	0	0	148,70	4 661 745,00	0	0	0	0	0	0	0	0
145	г. Рязань, ул. Чкалова, д. 48а	266,20	8 345 370,00	0	0	266,20	8 345 370,00	0	0	0	0	0	0	0	0
146	г. Рязань, ул. Кремлевский Вал, д. 7б	256,10	8 028 735,00	0	0	256,10	8 028 735,00	0	0	0	0	0	0	0	0
147	г. Рязань, ул. Белякова, д. 22а	27,60	865 260,00	0	0	27,60	865 260,00	0	0	0	0	0	0	0	0
148	г. Рязань, ул. Лесопарковая, д. 10/1	604,20	18 941 670,00	0	0	604,20	18 941 670,00	0	0	0	0	0	0	0	0
149	г. Рязань, Заводской проезд, д. 6	562,60	17 637 509,97	0	0	562,60	17 637 509,97	0	0	0	0	0	0	0	0

1	2	3	4	5	6	7	8	9	10	11	12	13	14	15	16
	Итого по муниципальному образованию – городской округ город Касимов	2 011,93	6 614 850,00	0	0	2 011,93	6 614 850,00	0	0	0	0	0	0	0	0
150	г. Касимов, ул. Карла Либкнехта, д. 11а	102,00	3 197 700,00	0	0	102,00	3 197 700,00	0	0	0	0	0	0	0	0
151	г. Касимов, ул. Дзержинского, д. 16	83,80	2 627 130,00	0	0	83,80	2 627 130,00	0	0	0	0	0	0	0	0
152	г. Касимов, ул. Свердлова, д. 25	313,90	9 840 765,00	0	0	313,90	9 840 765,00	0	0	0	0	0	0	0	0
153	г. Касимов, ул. Свердлова, д. 30	245,10	7 683 885,00	0	0	245,10	7 683 885,00	0	0	0	0	0	0	0	0
154	г. Касимов, ул. Комарова, д. 10	103,80	3 254 130,00	0	0	103,80	3 254 130,00	0	0	0	0	0	0	0	0
155	г. Касимов, ул. Пушкина, д. 29	211,00	6 614 850,00	0	0	211,00	6 614 850,00	0	0	0	0	0	0	0	0

1	2	3	4	5	6	7	8	9	10	11	12	13	14	15	16
156	г. Касимов, ул. Чижова, д. 23	108,86	3 412 761,00	0	0	108,86	3 412 761,00	0	0	0	0	0	0	0	0
157	г. Касимов, ул. Илюшкина, д. 51	139,70	4 379 595,00	0	0	139,70	4 379 595,00	0	0	0	0	0	0	0	0
158	г. Касимов, ул. 50 лет ВЛКСМ, д. 3	261,60	8 201 160,00	0	0	261,60	8 201 160,00	0	0	0	0	0	0	0	0
159	г. Касимов, ул. Мостостроителей, д. 1	150,90	4 730 715,00	0	0	150,90	4 730 715,00	0	0	0	0	0	0	0	0
160	г. Касимов, ул. Ленина, д. 16	291,27	9 131 314,50	0	0	291,27	9 131 314,50	0	0	0	0	0	0	0	0
	Итого по муниципальному образованию – городской округ город Сасово	1 313,20	41 168 820,00	0	0	1 313,20	41 168 820,00	0	0	0	0	0	0	0	0

1	2	3	4	5	6	7	8	9	10	11	12	13	14	15	16
161	г. Сасово, казарма 379 км	87,40	2 739 990,00	0	0	87,40	2 739 990,00	0	0	0	0	0	0	0	0
162	г. Сасово, ул. Железнодорожная, д. 19	156,30	4 900 005,00	0	0	156,30	4 900 005,00	0	0	0	0	0	0	0	0
163	г. Сасово, ул. Поселковая, д. 26	195,90	6 141 465,00	0	0	195,90	6 141 465,00	0	0	0	0	0	0	0	0
164	г. Сасово, казарма 382 км (1)	154,40	4 840 440,00	0	0	154,40	4 840 440,00	0	0	0	0	0	0	0	0
165	г. Сасово, ул. Нагорная, д. 35А	343,20	10 759 320,00	0	0	343,20	10 759 320,00	0	0	0	0	0	0	0	0
166	г. Сасово, ул. Поселковая, д. 24	110,10	3 451 635,00	0	0	110,10	3 451 635,00	0	0	0	0	0	0	0	0

1	2	3	4	5	6	7	8	9	10	11	12	13	14	15	16
167	г. Сасово, ул. Горького, д. 1а	150,60	4 721 310,00	0	0	150,60	4 721 310,00	0	0	0	0	0	0	0	0
168	г. Сасово, ул. Делегатская, д. 82	40,50	1 269 675,00	0	0	40,50	1 269 675,00	0	0	0	0	0	0	0	0
169	г. Сасово, ул. Тургенева, д. 74	35,40	1 109 790,00			35,40	1 109 790,00								
170	г. Сасово, ул. Ленина, д. 1	39,40	1 235 190,00	0	0	39,40	1 235 190,00	0	0	0	0	0	0	0	0
	Итого по муниципальному образованию – Благотское сельское поселение Александров-Невского муниципального района	918,00	28 779 300,00	0	0	918,00	28 779 300,00	0	0	0	0	0	0	0	0
171	д. Ольховка, ул. Мира, д. 12	325,80	10 213 830,00	0	0	325,80	10 213 830,00	0	0	0	0	0	0	0	0



1	2	3	4	5	6	7	8	9	10	11	12	13	14	15	16
172	д. Ольховка, ул. Мира, д. 10	218,00	6 834 300,00	0	0	218,00	6 834 300,00	0	0	0	0	0	0	0	0
173	д. Ольховка, ул. Мира, д. 11	226,10	7 088 235,00	0	0	226,10	7 088 235,00	0	0	0	0	0	0	0	0
174	д. Ольховка, ул. Мира, д. 13	148,10	4 642 935,00	0	0	148,10	4 642 935,00	0	0	0	0	0	0	0	0
	Итого по муниципальному образованию – Лапманское сельское поселение Касимовского муниципального района	728,40	22 835 340,00	0	0	728,40	22 835 340,00	0	0	0	0	0	0	0	0
175	п. Лапша, ул. Садовая, д. 4	56,30	1 765 005,00	0	0	56,30	1 765 005,00	0	0	0	0	0	0	0	0
176	п. Лапша, ул. Акишинский карьер, д. 7А	431,90	13 540 065,00	0	0	431,90	13 540 065,00	0	0	0	0	0	0	0	0

1	2	3	4	5	6	7	8	9	10	11	12	13	14	15	16
177	п. Лашма, ул. Советская, д. 4	240,20	7 530 270,00	0	0	240,20	7 530 270,00	0	0	0	0	0	0	0	0
	Итого по муниципальному образованию – Кораблинское городское поселение Кораблинского муниципального района	1 470,40	47 640 960,00	0	0	1 470,40	47 640 960,00	0	0	0	0	0	0	0	0
178	г. Кораблино, ул. Пушкина, д. 4	437,00	14 158 800,00	0	0	437,00	14 158 800,00	0	0	0	0	0	0	0	0
179	г. Кораблино, ул. Пушкина, д. 3	440,80	14 281 920,00	0	0	440,80	14 281 920,00	0	0	0	0	0	0	0	0
180	г. Кораблино, 286 км	46,90	1 519 560,00	0	0	46,90	1 519 560,00	0	0	0	0	0	0	0	0
181	г. Кораблино, ул. Привокзальная, д. 88	78,70	2 549 880,00	0	0	78,70	2 549 880,00	0	0	0	0	0	0	0	0

1	2	3	4	5	6	7	8	9	10	11	12	13	14	15	16
182	г. Кораблюно, ул. Пушкина, д. 2	416,20	13 484 880,00	0	0	416,20	13 484 880,00	0	0	0	0	0	0	0	0
183	г. Кораблюно, ул. Привокзальная, д. 76	50,80	1 645 920,00	0	0	50,80	1 645 920,00	0	0	0	0	0	0	0	0
	Итого по муниципальному образованию – Михайловский муниципальный район	1 004,90	31 503 615,00	0	0	1 004,90	31 503 615,00	0	0	0	0	0	0	0	0
184	р.п. Октябрьский, ул. Пионерская, д. 5	257,30	8 066 355,00	0	0	257,30	8 066 355,00	0	0	0	0	0	0	0	0
185	р.п. Октябрьский, ул. Симбирская, д. 7	337,20	10 571 220,00	0	0	337,20	10 571 220,00	0	0	0	0	0	0	0	0
186	р.п. Октябрьский, ул. Симбирская, д. 1	410,40	12 866 040,00	0	0	410,40	12 866 040,00	0	0	0	0	0	0	0	0

1	2	3	4	5	6	7	8	9	10	11	12	13	14	15	16
	Итого по муниципальному образованию – Ермо-Николаевское сельское поселение Пителдинского муниципального района	537,90	16 863 165,00	0	0	537,90	16 863 165,00	0	0	0	0	0	0	0	0
187	п. Краснопартизанский, ул. Есенина, д. 9	142,60	4 470 510,00	0	0	142,60	4 470 510,00	0	0	0	0	0	0	0	0
188	п. Краснопартизанский, ул. Есенина, д. 11	115,80	3 630 330,00	0	0	115,80	3 630 330,00	0	0	0	0	0	0	0	0
189	п. Краснопартизанский, ул. Есенина, д. 6	114,24	3 581 424,00	0	0	114,24	3 581 424,00	0	0	0	0	0	0	0	0
190	п. Краснопартизанский, ул. Есенина, д. 4	104,06	3 262 281,00	0	0	104,06	3 262 281,00	0	0	0	0	0	0	0	0
191	п. Краснопартизанский, ул. Есенина, д. 14	61,20	1 918 620,00	0	0	61,20	1 918 620,00	0	0	0	0	0	0	0	0

1	2	3	4	5	6	7	8	9	10	11	12	13	14	15	16
	Итого по муниципальному образованию – Пронское городское поселение Пронского муниципального района	1 299,50	4 320 030,00	0	0	1 299,50	4 320 030,00	0	0	0	0	0	0	0	0
192	р.п. Пронск, ул. Заводская, д. 10	96,10	3 012 735,00	0	0	96,10	3 012 735,00	0	0	0	0	0	0	0	0
193	р.п. Пронск, ул. Первомайская, д. 8	79,10	2 479 785,00	0	0	79,10	2 479 785,00	0	0	0	0	0	0	0	0
194	р.п. Пронск, Заводской проезд, д. 3	129,40	4 056 690,00	0	0	129,40	4 056 690,00	0	0	0	0	0	0	0	0
195	р.п. Пронск, Заводской проезд, д. 5	135,40	4 244 790,00	0	0	135,40	4 244 790,00	0	0	0	0	0	0	0	0
196	р.п. Пронск, ул. Советская, д. 1	202,40	6 345 240,00	0	0	202,40	6 345 240,00	0	0	0	0	0	0	0	0
197	р.п. Пронск, Заводской проезд, д. 9	137,80	4 320 030,00	0	0	137,80	4 320 030,00	0	0	0	0	0	0	0	0

1	2	3	4	5	6	7	8	9	10	11	12	13	14	15	16
198	р.п. Пронск, Заводской проезд, д. 7	169,20	5 304 420,00	0	0	169,20	5 304 420,00	0	0	0	0	0	0	0	0
199	р.п. Пронск, ул. Первомайская, д. 5	34,70	1 087 845,00	0	0	34,70	1 087 845,00	0	0	0	0	0	0	0	0
200	р.п. Пронск, ул. Советская, д. 6	40,00	1 254 000,00	0	0	40,00	1 254 000,00	0	0	0	0	0	0	0	0
201	р.п. Пронск, ул. Первомайская, д. 17	96,00	3 009 600,00	0	0	96,00	3 009 600,00	0	0	0	0	0	0	0	0
202	р.п. Пронск, Заводской проезд, д. 13	154,40	4 840 440,00	0	0	154,40	4 840 440,00	0	0	0	0	0	0	0	0
203	р.п. Пронск, ул. Горького, д. 2	25,00	783 750,00	0	0	25,00	783 750,00	0	0	0	0	0	0	0	0
Итого по муниципальному образованию – Рыбновский муниципальный район		904,20	28 346 670,00	0	0	904,20	28 346 670,00	0	0	0	0	0	0	0	0

1	2	3	4	5	6	7	8	9	10	11	12	13	14	15	16
204	г. Рыбное, ул. Интернациональная, д. 35	283,40	8 884 590,00	0	0	283,40	8 884 590,00	0	0	0	0	0	0	0	0
205	г. Рыбное, ул. Транспортная, д. 12	106,80	3 348 180,00	0	0	106,80	3 348 180,00	0	0	0	0	0	0	0	0
206	г. Рыбное, ул. Мира, д. 14	514,40	16 113 900,00	0	0	514,40	16 113 900,00	0	0	0	0	0	0	0	0
	Итого по муниципальному образованию – Рыжское городское поселение Рыжского муниципального района	3 227,60	101 185 260,00	0	0	3 227,60	101 185 260,00	0	0	0	0	0	0	0	0
207	г. Рыжск, ул. Рабочих, д. 55	452,80	14 195 280,00	0	0	452,80	14 195 280,00	0	0	0	0	0	0	0	0
208	г. Рыжск, ул. Дзержинского, д. 7	232,70	7 295 145,00	0	0	232,70	7 295 145,00	0	0	0	0	0	0	0	0

1	2	3	4	5	6	7	8	9	10	11	12	13	14	15	16
209	г. Рязск, ул. Ильича, д. 19	170,00	5 329 500,00	0	0	170,00	5 329 500,00	0	0	0	0	0	0	0	0
210	г. Рязск, ул. Пролетарская, д. 5	77,30	2 423 355,00	0	0	77,30	2 423 355,00	0	0	0	0	0	0	0	0
211	г. Рязск, ул. Станционная, д. 24	14,90	467 115,00	0	0	14,90	467 115,00	0	0	0	0	0	0	0	0
212	г. Рязск, ул. Ленина, д. 17а	308,30	9 665 205,00	0	0	308,30	9 665 205,00	0	0	0	0	0	0	0	0
213	г. Рязск, ул. Карла Маркса, д. 48	32,10	1 006 335,00	0	0	32,10	1 006 335,00	0	0	0	0	0	0	0	0
214	г. Рязск, ул. Кирова, д. 2	148,30	4 649 205,00	0	0	148,30	4 649 205,00	0	0	0	0	0	0	0	0
215	г. Рязск, ул. Ильича, д. 27	713,80	22 377 630,00	0	0	713,80	22 377 630,00	0	0	0	0	0	0	0	0



1	2	3	4	5	6	7	8	9	10	11	12	13	14	15	16
216	г. Рязск, ул. Станционная, д. 6	298,80	9 367 380,00	0	0	298,80	9 367 380,00	0	0	0	0	0	0	0	0
217	г. Рязск, ул. Станционная, д. 5а	325,90	10 216 965,00	0	0	325,90	10 216 965,00	0	0	0	0	0	0	0	0
218	г. Рязск, ул. Комсомольская, д. 11	97,30	3 050 355,00	0	0	97,30	3 050 355,00	0	0	0	0	0	0	0	0
219	г. Рязск, ул. Карла Маркса, д. 48	38,50	1 206 975,00	0	0	38,50	1 206 975,00	0	0	0	0	0	0	0	0
220	г. Рязск, ул. Станционная, д. 2А	31,00	971 850,00	0	0	31,00	971 850,00	0	0	0	0	0	0	0	0
221	г. Рязск, ул. Красная, д. 6	43,40	1 360 590,00	0	0	43,40	1 360 590,00	0	0	0	0	0	0	0	0
222	г. Рязск, ул. Красная, д. 59	124,50	3 903 075,00	0	0	124,50	3 903 075,00	0	0	0	0	0	0	0	0

1	2	3	4	5	6	7	8	9	10	11	12	13	14	15	16
223	г. Рязск, ул. Мельзаводская, д. 126	23,00	721 050,00	0	0	23,00	721 050,00	0	0	0	0	0	0	0	0
224	г. Рязск, ул. Кирова, д. 7	29,90	937 365,00	0	0	29,90	937 365,00	0	0	0	0	0	0	0	0
225	г. Рязск, ул. Весенняя, д. 50	65,10	2 040 885,00	0	0	65,10	2 040 885,00	0	0	0	0	0	0	0	0
	Итого по муниципальному образованию – Варсковское сельское поселение Рязанского муниципального района	1 181,16	37 029 366,00	0	0	1 181,16	37 029 366,00	0	0	0	0	0	0	0	0
226	п. Варские, ул. Школьная, д. 19	553,90	17 364 765,00	0	0	553,90	17 364 765,00	0	0	0	0	0	0	0	0
227	п. Варские, ул. Советская, д. 1	627,26	19 664 601,00	0	0	627,26	19 664 601,00	0	0	0	0	0	0	0	0
	Итого по муниципальному образованию – Заборьевское сельское поселение Рязанского муниципального района	1 144,50	4 530 075,00	0	0	1 144,50	4 530 075,00	0	0	0	0	0	0	0	0

1	2	3	4	5	6	7	8	9	10	11	12	13	14	15	16
228	п. Приозерный, д. 19	144,50	4 530 075,00	0	0	144,50	4 530 075,00	0	0	0	0	0	0	0	0
	Итого по муниципальному образованию – Листьянское сельское поселение Рязанского муниципального района	135,70	4 254 195,00	0	0	135,70	4 254 195,00	0	0	0	0	0	0	0	0
229	п. Листьянка, ул. Центральная, д.7а	135,70	4 254 195,00	0	0	135,70	4 254 195,00	0	0	0	0	0	0	0	0
	Итого по муниципальному образованию – Сапожковское городское поселение Сапожковского муниципального района	1 363,20	42 736 320,00	0	0	1 363,20	42 736 320,00	0	0	0	0	0	0	0	0
230	р.п. Сапожок, ул. Фрунзе, д. 21	165,90	5 200 965,00	0	0	165,90	5 200 965,00	0	0	0	0	0	0	0	0
231	р.п. Сапожок, ул. Пролетарская, д. 38	187,90	5 890 665,00	0	0	187,90	5 890 665,00	0	0	0	0	0	0	0	0

1	2	3	4	5	6	7	8	9	10	11	12	13	14	15	16
232	р.п. Сапожок, ул. Фрунзе, д. 24	146,80	4 602 180,00	0	0	146,80	4 602 180,00	0	0	0	0	0	0	0	0
233	р.п. Сапожок, ул. Рабочая, д. 27	375,10	11 759 385,00	0	0	375,10	11 759 385,00	0	0	0	0	0	0	0	0
234	р.п. Сапожок, ул. 50 лет ВЛКСМ, д. 6	428,70	13 439 745,00	0	0	428,70	13 439 745,00	0	0	0	0	0	0	0	0
235	р.п. Сапожок, ул. Революции, д. 42	58,80	1 843 380,00	0	0	58,80	1 843 380,00	0	0	0	0	0	0	0	0
	Итого по муниципальному образованию – Саратовское городское поселение Саратовского муниципального района	503,80	15 869 700,00	0	0	503,80	15 869 700,00	0	0	0	0	0	0	0	0
236	р.п. Сарай, ул. Маяковского, д. 26	191,90	6 044 850,00	0	0	191,90	6 044 850,00	0	0	0	0	0	0	0	0

1	2	3	4	5	6	7	8	9	10	11	12	13	14	15	16
237	р.п. Сарай, ул. Есенина, д. 9	162,10	5 106 150,00	0	0	162,10	5 106 150,00	0	0	0	0	0	0	0	0
238	р.п. Сарай, ул. Привокзальная, д. 83	50,40	1 587 600,00	0	0	50,40	1 587 600,00	0	0	0	0	0	0	0	0
239	р.п. Сарай, ул. Маяковского, д. 28	99,40	3 131 100,00	0	0	99,40	3 131 100,00	0	0	0	0	0	0	0	0
	Итого по муниципальному образованию – Сасовский муниципальный район	500,10	15 678 135,00	0	0	500,10	15 678 135,00	0	0	0	0	0	0	0	0
240	п. Кустаревка, ул. Железнодорожная, д. 1	266,50	8 354 775,00	0	0	266,50	8 354 775,00	0	0	0	0	0	0	0	0
241	п. Кустаревка, ул. Почтовая, д. 10	45,00	1 410 750,00	0	0	45,00	1 410 750,00	0	0	0	0	0	0	0	0
242	п. Кустаревка, ул. Железнодорожная, д. 6	188,60	5 912 610,00	0	0	188,60	5 912 610,00	0	0	0	0	0	0	0	0

1	2	3	4	5	6	7	8	9	10	11	12	13	14	15	16
	Итого по муниципальному образованию – Побединское городское поселение Скопинского муниципального района	1 031,40	32 334 390,00	0	0	1031,40	32 334 390,00	0	0	0	0	0	0	0	0
243	р.п. Побединка, ул. Центральная, д. 30	86,80	2 721 180,00	0	0	86,80	2 721 180,00	0	0	0	0	0	0	0	0
244	п. Поплевинский, ул. Горняцкая, д. 23	180,60	5 661 810,00	0	0	180,60	5 661 810,00	0	0	0	0	0	0	0	0
245	р.п. Побединка, ул. Базарная, д. 8	112,50	3 526 875,00	0	0	112,50	3 526 875,00	0	0	0	0	0	0	0	0
246	р.п. Побединка, ул. Центральная, д. 34	24,00	752 400,00	0	0	24,00	752 400,00	0	0	0	0	0	0	0	0
247	р.п. Побединка, ул. Комсомольская, д. 3	76,00	2 382 600,00	0	0	76,00	2 382 600,00	0	0	0	0	0	0	0	0
248	р.п. Побединка, ул. Центральная, д. 26	95,30	2 987 655,00	0	0	95,30	2 987 655,00	0	0	0	0	0	0	0	0

1	2	3	4	5	6	7	8	9	10	11	12	13	14	15	16
249	п. Полевинский, ул. Центральная, д. 4	418,50	13 119 975,00	0	0	418,50	13 119 975,00	0	0	0	0	0	0	0	0
250	р.п. Побединка, ул. Комсомольская, д. 2	37,70	1 181 895,00	0	0	37,70	1 181 895,00	0	0	0	0	0	0	0	0
	Итого по муниципальному образованию – Спасск-Рязанское городское поселение Спасского муниципального района	790,90	24 794 715,00	0	0	790,90	24 794 715,00	0	0	0	0	0	0	0	0
251	г. Спасск-Рязанский, ул. Войкова, д. 85	135,70	4 254 195,00	0	0	135,70	4 254 195,00	0	0	0	0	0	0	0	0
252	г. Спасск-Рязанский, ул. Войкова, д. 36	164,20	5 147 670,00	0	0	164,20	5 147 670,00	0	0	0	0	0	0	0	0
253	г. Спасск-Рязанский, Красный переулок, д. 7	491,00	15 392 850,00	0	0	491,00	15 392 850,00	0	0	0	0	0	0	0	0

1	2	3	4	5	6	7	8	9	10	11	12	13	14	15	16
	Итого по муниципальному образованию – Истьянское сельское поселение Старожиловского муниципального района	450,70	14 129 445,00	0	0	450,70	14 129 445,00	0	0	0	0	0	0	0	0
254	с. Истье, ул. Центральная, д. 10	205,60	6 445 560,00	0	0	205,60	6 445 560,00	0	0	0	0	0	0	0	0
255	с. Истье, ул. Центральная, д. 8	245,10	7 683 885,00	0	0	245,10	7 683 885,00	0	0	0	0	0	0	0	0
	Итого по муниципальному образованию – Старожиловское городское поселение Старожиловского муниципального района	655,90	20 562 465,00	0	0	655,90	20 562 465,00	0	0	0	0	0	0	0	0
256	р.п. Старожилово, ул. Конезаводская, д. 5	655,90	20 562 465,00	0	0	655,90	20 562 465,00	0	0	0	0	0	0	0	0
	Итого по муниципальному образованию – Завидовское сельское поселение Чучковского муниципального района	363,60	11 398 860,00	0	0	363,60	11 398 860,00	0	0	0	0	0	0	0	0



1	2	3	4	5	6	7	8	9	10	11	12	13	14	15	16
257	с. Назаровка, ул. Железнодорожная, д. 3	175,50	5 501 925,00	0	0	175,50	5 501 925,00	0	0	0	0	0	0	0	0
258	с. Назаровка, ул. Центральная, д. 3	188,10	5 896 935,00	0	0	188,10	5 896 935,00	0	0	0	0	0	0	0	0
Итого по муниципальному образованию – Ибреское сельское поселение Шиловского муниципального района		531,98	16 677 573,00	0	0	531,98	16 677 573,00	0	0	0	0	0	0	0	0
259	д. Ибреть, ул. Садовая, д. 8	531,98	16 677 573,00	0	0	531,98	16 677 573,00	0	0	0	0	0	0	0	0
всего по Рязанской области за 2014 год без финансовой поддержки Фонда		0	0	0	0	0	0	0	0	0	0	0	0	0	0
Всего по Рязанской области за 2015 год, в том числе:		22 486,02	706 246 642,00	0	0	22 420,22	705 196 642,00	26,00	800 000,00	39,80	250 000,00	0	0	0	0

1	2	3	4	5	6	7	8	9	10	11	12	13	14	15	16
	всего по Рязанской области за 2015 год с финансовой поддержкой Фонда	22 486,02	706 246 642,00	0	0	22 420,22	705 196 642,00	26,00	800 000,00	39,80	250 000,00	0	0	0	0
	Итого по муниципальному образованию – городской округ город Рязань	3 008,50	94 316 475,00	0	0	3 041,10	94 316 475,00	0	0	0	0	0	0	0	0
260	г. Рязань, ул. Кремлевский Вал, д. 2	142,50	4 467 375,00	0	0	142,50	4 467 375,00	0	0	0	0	0	0	0	0
261	г. Рязань, проезд Грибоедова, д. 5а	536,50	16 819 275,00	0	0	536,50	16 819 275,00	0	0	0	0	0	0	0	0
262	г. Рязань, ул. Петрова, д. 4	199,10	6 241 785,00	0	0	199,10	6 241 785,00	0	0	0	0	0	0	0	0
263	г. Рязань, ул. Петрова, д. 8	233,20	7 310 820,00	0	0	233,20	7 310 820,00	0	0	0	0	0	0	0	0

1	2	3	4	5	6	7	8	9	10	11	12	13	14	15	16
264	г. Рязань, ул. Радищева, д.32	316,40	9 919 140,00	0	0	316,40	9 919 140,00	0	0	0	0	0	0	0	0
265	г. Рязань, ул. Фурманова, д.3	262,80	8 238 780,00	0	0	262,80	8 238 780,00	0	0	0	0	0	0	0	0
266	г. Рязань, ул. КреMLEвский Вал, д. 2а	70,80	2 219 580,00	0	0	70,80	2 219 580,00	0	0	0	0	0	0	0	0
267	г. Рязань, ул. Вознесенская, д. 40	397,80	12 471 030,00	0	0	397,80	12 471 030,00	0	0	0	0	0	0	0	0
268	г. Рязань, ул. Затинная, д. 88б	596,90	18 712 815,00	0	0	596,90	18 712 815,00	0	0	0	0	0	0	0	0
269	г. Рязань, ул. Урицкого, д. 64	252,50	7 915 875,00	0	0	252,50	7 915 875,00	0	0	0	0	0	0	0	0

1	2	3	4	5	6	7	8	9	10	11	12	13	14	15	16
	Итого по муниципальному образованию – городской округ город Касимов	3 492,83	109 500 220,50	0	0	3 492,83	109 500 220,50	0	0	0	0	0	0	0	0
270	г. Касимов, ул. Карла Маркса, д. 9	275,30	8 630 655,00	0	0	275,30	8 630 655,00	0	0	0	0	0	0	0	0
271	г. Касимов, ул. Илюшкина, д. 43	272,20	8 533 470,00	0	0	272,20	8 533 470,00	0	0	0	0	0	0	0	0
272	г. Касимов, ул. Ленина, д. 7а	525,20	16 465 020,00	0	0	525,20	16 465 020,00	0	0	0	0	0	0	0	0
273	г. Касимов, пос. Фабрика, д. 11	176,89	5 545 501,50	0	0	176,89	5 545 501,50	0	0	0	0	0	0	0	0
274	г. Касимов, ул. Загонная, д. 8а	589,70	18 487 095,00	0	0	589,70	18 487 095,00	0	0	0	0	0	0	0	0

1	2	3	4.	5	6	7	8	9	10	11	12	13	14	15	16
275	г. Касимов, ул. 50 лет ВЛКСМ, д. 37	56,60	1 774 410,00	0	0	56,60	1 774 410,00	0	0	0	0	0	0	0	0
276	г. Касимов, ул. 50 лет ВЛКСМ, д. 21	180,50	5 658 675,00	0	0	180,50	5 658 675,00	0	0	0	0	0	0	0	0
277	г. Касимов, ул. Урицкого, д. 17	266,70	8 361 045,00	0	0	266,70	8 361 045,00	0	0	0	0	0	0	0	0
278	г. Касимов, ул. Крылова, д. 15	333,20	10 445 820,00	0	0	333,20	10 445 820,00	0	0	0	0	0	0	0	0
279	г. Касимов, Рязанский спуск, д. 9	171,00	5 360 850,00	0	0	171,00	5 360 850,00	0	0	0	0	0	0	0	0
280	г. Касимов, ул. Затонная, д. 1в	313,40	9 825 090,00	0	0	313,40	9 825 090,00	0	0	0	0	0	0	0	0

1	2	3	4	5	6	7	8	9	10	11	12	13	14	15	16
281	г. Касимов, ул. Крылова, д. 17	355,40	11 141 790,00	0	0	355,40	11 141 790,00	0	0	0	0	0	0	0	0
	Итого по муниципальному образованию – городской округ город Сасово	770,00	24 139 500,00	0	0	770,00	24 139 500,00	0	0	0	0	0	0	0	0
282	г. Сасово, ул. Шацкая, д. 6	106,00	3 323 100,00	0	0	106,00	3 323 100,00	0	0	0	0	0	0	0	0
283	г. Сасово, ул. Ленина, д. 102	87,50	2 743 125,00	0	0	87,50	2 743 125,00	0	0	0	0	0	0	0	0
284	г. Сасово, ул. Луговая, д. 39	53,70	1 683 495,00	0	0	53,70	1 683 495,00	0	0	0	0	0	0	0	0
285	г. Сасово, ул. Тургенева, д. 74	60,70	1 902 945,00	0	0	60,70	1 902 945,00	0	0	0	0	0	0	0	0

1	2	3	4	5	6	7	8	9	10	11	12	13	14	15	16
286	г. Сасово, ул. Тюриня, д. 3	125,80	3 943 830,00	0	0	125,80	3 943 830,00	0	0	0	0	0	0	0	0
287	г. Сасово, ул. Советская, д. 114	58,20	1 824 570,00	0	0	58,20	1 824 570,00	0	0	0	0	0	0	0	0
288	г. Сасово, ул. Вокзальная, д. 43	259,50	8 135 325,00	0	0	259,50	8 135 325,00	0	0	0	0	0	0	0	0
289	г. Сасово, ул. Поселковая, д. 24	18,60	583 110,00	0	0	18,60	583 110,00	0	0	0	0	0	0	0	0
	Итого по муниципальному образованию – городской округ город Скопин	2 095,40	65 690 790,00	0	0	2 095,40	65 690 790,00	0	0	0	0	0	0	0	0
290	г. Скопин, ул. Клубная, д. 24	517,80	16 233 030,00	0	0	517,80	16 233 030,00	0	0	0	0	0	0	0	0
291	г. Скопин, ул. 1-я Поташная, д. 90	659,00	20 659 650,00	0	0	659,00	20 659 650,00	0	0	0	0	0	0	0	0

1	2	3	4	5	6	7	8	9	10	11	12	13	14	15	16
292	г. Скопин, ул. Мира, д. 8а	380,70	11 934 945,00	0	0	380,70	11 934 945,00	0	0	0	0	0	0	0	0
293	г. Скопин, ул. Мира, д. 19	537,90	16 863 165,00	0	0	537,90	16 863 165,00	0	0	0	0	0	0	0	0
Итого по муниципальному образованию – Ермишинское городское поселение Ермишинского муниципального района		126,80	3 943 480,00	0	0	126,80	3 943 480,00	0	0	0	0	0	0	0	0
294	р.п. Ермишь, пл. Ленина, д. 33	126,80	3 943 480,00	0	0	126,80	3 943 480,00	0	0	0	0	0	0	0	0
Итого по муниципальному образованию – Крутойское сельское поселение Касимовского муниципального района		729,60	22 872 960,00	0	0	729,60	22 872 960,00	0	0	0	0	0	0	0	0
295	с. Малеево, д. 23	423,50	13 276 725,00	0	0	423,50	13 276 725,00	0	0	0	0	0	0	0	0



1	2	3	4	5	6	7	8	9	10	11	12	13	14	15	16
296	с. Малеево, д. 24	306,10	9 596 235,00	0	0	306,10	9 596 235,00	0	0	0	0	0	0	0	0
	Итого по муниципальному образованию – Лашманское сельское поселение Касимовского муниципального района	851,10	26 681 985,00	0	0	851,10	26 681 985,00	0	0	0	0	0	0	0	0
297	п. Лашма, ул. Акипинский карьер, д. 8	497,10	15 584 085,00	0	0	497,10	15 584 085,00	0	0	0	0	0	0	0	0
298	п. Лашма, ул. Акипинский карьер, д. 6	354,00	11 097 900,00	0	0	354,00	11 097 900,00	0	0	0	0	0	0	0	0
	Итого по муниципальному образованию – Клепиковский муниципальный район	489,00	15 330 150,00	0	0	489,00	15 330 150,00	0	0	0	0	0	0	0	0
299	р.п. Тума, ул. Ленина, д. 198	489,00	15 330 150,00	0	0	489,00	15 330 150,00	0	0	0	0	0	0	0	0

1	2	3	4	5	6	7	8	9	10	11	12	13	14	15	16
	Итого по муниципальному образованию – Кораблинский муниципальный район	26,00	800 000,00	0	0	0	0	26,00	800 000,00	0	0	0	0	0	0
300	п. Ибердский, ул. Центральная, д. 14	26,00	800 000,00	0	0	0	0	26,00	800 000,00	0	0	0	0	0	0
	Итого по муниципальному образованию – Кораблинское городское поселение Кораблинского муниципального района	2 151,20	69 698 880,00	0	0	2 151,20	69 698 880,00	0	0	0	0	0	0	0	0
301	г. Кораблино, ул. Пушкина, д. 1	394,90	12 794 760,00	0	0	394,90	12 794 760,00	0	0	0	0	0	0	0	0
302	г. Кораблино, ул. Пушкина, д. 6	441,70	14 311 080,00	0	0	441,70	14 311 080,00	0	0	0	0	0	0	0	0
303	г. Кораблино, ул. Школьная, д. 12	441,70	14 311 080,00	0	0	441,70	14 311 080,00	0	0	0	0	0	0	0	0

1	2	3	4	5	6	7	8	9	10	11	12	13	14	15	16
304	г. Короблино, ул. Пушкина, д. 8	435,10	14 097 240,00	0	0	435,10	14 097 240,00	0	0	0	0	0	0	0	0
305	г. Короблино, ул. Садовая, д. 21	437,80	14 184 720,00	0	0	437,80	14 184 720,00	0	0	0	0	0	0	0	0
	Итого по муниципальному образованию – Милославское городское поселение Милославского муниципального района	272,30	8 536 605,00	0	0	272,30	8 536 605,00	0	0	0	0	0	0	0	0
306	р.п. Милославское, ул. Школьная, д. 1	272,30	8 536 605,00	0	0	272,30	8 536 605,00	0	0	0	0	0	0	0	0
	Итого по муниципальному образованию – Центральное городское поселение Милославского муниципального района	70,10	2 197 635,00	0	0	70,10	2 197 635,00	0	0	0	0	0	0	0	0
307	п. Центральный, ул. Садовая, д. 10	70,10	2 197 635,00	0	0	70,10	2 197 635,00	0	0	0	0	0	0	0	0

1	2	3	4	5	6	7	8	9	10	11	12	13	14	15	16
	Итого по муниципальному образованию – Михайловский муниципальный район	747,09	23 421 271,50	0	0	747,09	23 421 271,50	0	0	0	0	0	0	0	0
308	р.п. Октябрьский, ул. Пионерская, д. 6	145,39	4 557 976,50	0	0	145,39	4 557 976,50	0	0	0	0	0	0	0	0
309	р.п. Октябрьский, ул. Красный Октябрь, д. 15	601,70	18 863 295,00	0	0	601,70	18 863 295,00	0	0	0	0	0	0	0	0
	Итого по муниципальному образованию – Рыбновский муниципальный район	166,00	5 204 100,00	0	0	166,00	5 204 100,00	0	0	0	0	0	0	0	0
310	г. Рыбное, ул. Могэс, д. 14	166,00	5 204 100,00	0	0	166,00	5 204 100,00	0	0	0	0	0	0	0	0
	Итого по муниципальному образованию – Рязское городское поселение Рязского муниципального района	1 467,90	46 018 665,00	0	0	1 467,90	46 018 665,00	0	0	0	0	0	0	0	0

1	2	3	4	5	6	7	8	9	10	11	12	13	14	15	16
311	г. Рязск, ул. Красная, д. 6	57,60	1 805 760,00	0	0	57,60	1 805 760,00	0	0	0	0	0	0	0	0
312	г. Рязск, ул. Ленина, д. 20	97,30	3 050 355,00	0	0	97,30	3 050 355,00	0	0	0	0	0	0	0	0
313	г. Рязск, ул. Кирова, д. 9	148,80	4 664 880,00	0	0	148,80	4 664 880,00	0	0	0	0	0	0	0	0
314	г. Рязск, ул. Карла Маркса, д. 33	27,40	858 990,00	0	0	27,40	858 990,00	0	0	0	0	0	0	0	0
315	г. Рязск, ул. Карла Маркса, д. 25	102,10	3 200 835,00	0	0	102,10	3 200 835,00	0	0	0	0	0	0	0	0
316	г. Рязск, ул. Ленина, д. 23	70,50	2 210 175,00	0	0	70,50	2 210 175,00	0	0	0	0	0	0	0	0
317	г. Рязск, ул. Карла Маркса, д. 43	68,60	2 150 610,00	0	0	68,60	2 150 610,00	0	0	0	0	0	0	0	0

1	2	3	4	5	6	7	8	9	10	11	12	13	14	15	16
318	г. Рязск, ул. Станционная, д. 24	42,90	1 344 915,00	0	0	42,90	1 344 915,00	0	0	0	0	0	0	0	0
319	г. Рязск, ул. Советская, д. 17	91,50	2 868 525,00	0	0	91,50	2 868 525,00	0	0	0	0	0	0	0	0
320	г. Рязск, ул. Свободы, д. 9	50,40	1 580 040,00	0	0	50,40	1 580 040,00	0	0	0	0	0	0	0	0
321	г. Рязск, ул. Ильича, д. 29	155,60	4 878 060,00	0	0	155,60	4 878 060,00	0	0	0	0	0	0	0	0
322	г. Рязск, ул. Станционная, д. 2а	377,20	11 825 220,00	0	0	377,20	11 825 220,00	0	0	0	0	0	0	0	0
323	г. Рязск, ул. Ильича, д. 37	151,50	4 749 525,00	0	0	151,50	4 749 525,00	0	0	0	0	0	0	0	0
324	г. Рязск, ул. Мельзаводская, д. 126	26,50	830 775,00	0	0	26,50	830 775,00	0	0	0	0	0	0	0	0

1	2	3	4	5	6	7	8	9	10	11	12	13	14	15	16
325	п. Варские, ул. Советская, д. 3	632,10	19 816 335,00	0	0	632,10	19 816 335,00	0	0	0	0	0	0	0	0
326	п. Мурмино, ул. Фабричная, д. 2	330,30	10 354 905,00	0	0	330,30	10 354 905,00	0	0	0	0	0	0	0	0
327	п. Мурмино, пл. Советская, д. 5	247,40	7 755 990,00	0	0	247,40	7 755 990,00	0	0	0	0	0	0	0	0

1	2	3	4	5	6	7	8	9	10	11	12	13	14	15	16
328	п. Стенькино, д. 19	161,00	5 047 350,00	0	0	161,00	5 047 350,00	0	0	0	0	0	0	0	0
Итого по муниципальному образованию – Борецкое сельское поселение Сараявского муниципального района		637,90	20 093 850,00	0	0	637,90	20 093 850,00	0	0	0	0	0	0	0	0
329	п. Зеркальные Пруды, д. 1	136,30	4 293 450,00	0	0	136,30	4 293 450,00	0	0	0	0	0	0	0	0
330	п. Зеркальные Пруды, д. 8	69,90	2 249 100,00	0	0	69,90	2 249 100,00	0	0	0	0	0	0	0	0
331	п. Зеркальные Пруды, д. 5	189,40	5 966 100,00	0	0	189,40	5 966 100,00	0	0	0	0	0	0	0	0
332	п. Зеркальные Пруды, д. 6	146,30	4 608 450,00	0	0	146,30	4 608 450,00	0	0	0	0	0	0	0	0



1	2	3	4	5	6	7	8	9	10	11	12	13	14	15	16
333	п. Зеркальные Пруды, д. 16	96,00	3 024 000,00	0	0	96,00	3 024 000,00	0	0	0	0	0	0	0	0
	Итого по муниципальному образованию – Сасовский муниципальный район	373,30	10 705 225,00	0	0	333,50	10 455 225,00	0	0	39,80	250 000,00	0	0	0	0
334	п. Кустаревка, ул. Железнодорожная, д. 2	132,50	4 153 875,00	0	0	132,50	4 153 875,00	0	0	0	0	0	0	0	0
335	п. Кустаревка, ул. Железнодорожная, д. 5	201,00	6 301 350,00	0	0	201,00	6 301 350,00	0	0	0	0	0	0	0	0
336	п. Кустаревка, ул. Почтовая, д. 10	39,80	250 000,00	0	0	0,00	0,00	0	0	39,80	250 000,00	0	0	0	0
	Итого по муниципальному образованию – Побединское городское поселение Скопинского муниципального района	948,20	29 726 070,00	0	0	948,20	29 726 070,00	0	0	0	0	0	0	0	0

1	2	3	4	5	6	7	8	9	10	11	12	13	14	15	16
337	п. Полевинский, ул. Базарная, д. 6	96,80	3 034 680,00	0	0	96,80	3 034 680,00	0	0	0	0	0	0	0	0
338	п. Полевинский, ул. Горняцкая, д. 21	42,00	1 316 700,00	0	0	42,00	1 316 700,00	0	0	0	0	0	0	0	0
339	п. Полевинский, ул. Советская, д. 31	95,80	3 003 330,00	0	0	95,80	3 003 330,00	0	0	0	0	0	0	0	0
340	р.п. Побединка, ул. Горняцкая, д. 3	354,30	11 107 305,00	0	0	354,30	11 107 305,00	0	0	0	0	0	0	0	0
341	п. Полевинский, ул. Горняцкая, д. 9	135,80	4 257 330,00	0	0	135,80	4 257 330,00	0	0	0	0	0	0	0	0
342	р.п. Побединка, ул. Базарная, д. 5	102,40	3 210 240,00	0	0	102,40	3 210 240,00	0	0	0	0	0	0	0	0

1	2	3	4	5	6	7	8	9	10	11	12	13	14	15	16
343	п. Полевинский, ул. Горняцкая, д. 18	52,40	1 642 740,00	0	0	52,40	1 642 740,00	0	0	0	0	0	0	0	0
344	п. Полевинский, ул. Советская, д. 4	68,70	2 153 745,00	0	0	68,70	2 153 745,00	0	0	0	0	0	0	0	0
Итого по муниципальному образованию – Кирицкое сельское поселение Спасского муниципального района		1 045,00	32 760 750,00	0	0	1045,00	32 760 750,00	0	0	0	0	0	0	0	0
345	с. Кирицы, ул. Строителей, д. 21	376,10	11 790 735,00	0	0	376,10	11 790 735,00	0	0	0	0	0	0	0	0
346	с. Кирицы, ул. Куйбышевская, д. 13	436,70	13 690 545,00	0	0	436,70	13 690 545,00	0	0	0	0	0	0	0	0
347	с. Кирицы, ул. Куйбышевская, д. 25	232,20	7 279 470,00	0	0	232,20	7 279 470,00	0	0	0	0	0	0	0	0

1	2	3	4	5	6	7	8	9	10	11	12	13	14	15	16
	Итого по муниципальному образованию – Панинское сельское поселение Слаского муниципального района	334,30	10 480 305,00	0	0	334,30	10 480 305,00	0	0	0	0	0	0	0	0
348	с. Панино, ул. Лесная, д. 1а	334,30	10 480 305,00	0	0	334,30	10 480 305,00	0	0	0	0	0	0	0	0
	Итого по муниципальному образованию – Старожиловское городское поселение Старожиловского муниципального района	514,60	16 132 710,00	0	0	514,60	16 132 710,00	0	0	0	0	0	0	0	0
349	р.п. Старожилово, ул. Конзаводская, д. 3	514,60	16 132 710,00	0	0	514,60	16 132 710,00	0	0	0	0	0	0	0	0
	Итого по муниципальному образованию – Ухоловское городское поселение Ухоловского муниципального района	895,50	28 073 925,00	0	0	895,50	28 073 925,00	0	0	0	0	0	0	0	0
350	р.п. Ухолово, ул. Ленина, д. 23	279,30	8 756 055,00	0	0	279,30	8 756 055,00	0	0	0	0	0	0	0	0

1	2	3	4	5	6	7	8	9	10	11	12	13	14	15	16
351	р.п. Ухолово, ул. Советская, д. 14	288,40	9 041 340,00	0	0	288,40	9 041 340,00	0	0	0	0	0	0	0	0
352	р.п. Ухолово, ул. Советская, д. 2	327,80	10 276 530,00	0	0	327,80	10 276 530,00	0	0	0	0	0	0	0	0
	Итого по муниципальному образованию – Пертовское сельское поселение Чучковского муниципального района	150,00	4 702 500,00	0	0	150,00	4 702 500,00	0	0	0	0	0	0	0	0
353	с. Пертово, ул. Совхозная, д. 92	150,00	4 702 500,00	0	0	150,00	4 702 500,00	0	0	0	0	0	0	0	0
	всего по Рязанской области за 2015 год без финансовой поддержки Фонда	0	0	0	0	0	0	0	0	0	0	0	0	0	0
	Всего по Рязанской области за 2016 год, в том числе:	22 488,22	705 314 127,00	0	0	22 422,92	703 266 972,00	65,30	2 047 155,00	0	0	0	0	0	0

1	2	3	4	5	6	7	8	9	10	11	12	13	14	15	16
	всего по Рязанской области за 2016 год с финансовой поддержкой Фонда	22 488,22	705 314 127,00	0	0	22 422,92	703 266 972,00	65,30	2 047 155,00	0	0	0	0	0	0
	Итого по муниципальному образованию – городской округ город Рязань	8 985,90	281 707 965,00	0	0	8 985,90	281 707 965,00	0	0	0	0	0	0	0	0
354	г. Рязань, пер. Северный, д. 2	853,80	26 766 630,00	0	0	853,80	26 766 630,00	0	0	0	0	0	0	0	0
355	г. Рязань, проезд Грибоедова, д. 5б	645,40	20 233 290,00	0	0	645,40	20 233 290,00	0	0	0	0	0	0	0	0
356	г. Рязань, ул. Баженова, д. 37	598,50	18 762 975,00	0	0	598,50	18 762 975,00	0	0	0	0	0	0	0	0
357	г. Рязань, ул. Весенняя, д. 10	695,20	21 794 520,00	0	0	695,20	21 794 520,00	0	0	0	0	0	0	0	0

1	2	3	4	5	6	7	8	9	10	11	12	13	14	15	16
358	г. Рязань, ул. Некрасова, д. 29	607,30	19 038 855,00	0	0	607,30	19 038 855,00	0	0	0	0	0	0	0	0
359	г. Рязань, ул. Новослободская, д. 28	432,40	13 555 740,00	0	0	432,40	13 555 740,00	0	0	0	0	0	0	0	0
360	г. Рязань, ул. Новослободская, д. 30	433,80	13 599 630,00	0	0	433,80	13 599 630,00	0	0	0	0	0	0	0	0
361	г. Рязань, ул. Право-Лыбедская, д. 44/55	207,50	6 505 125,00	0	0	207,50	6 505 125,00	0	0	0	0	0	0	0	0
362	г. Рязань, ул. Пролетарская, д. 23	427,30	13 395 855,00	0	0	427,30	13 395 855,00	0	0	0	0	0	0	0	0
363	г. Рязань, ул. Урицкого, д. 36	245,60	7 699 560,00	0	0	245,60	7 699 560,00	0	0	0	0	0	0	0	0

1	2	3	4	5	6	7	8	9	10	11	12	13	14	15	16
364	г. Рязань, ул. Фурманова, д. 40	293,00	9 185 550,00	0	0	293,00	9 185 550,00	0	0	0	0	0	0	0	0
365	г. Рязань, ул. 10-я Линия, д. 31	170,30	5 338 905,00	0	0	170,30	5 338 905,00	0	0	0	0	0	0	0	0
366	г. Рязань, ул. Пугачева, д. 61/26	137,90	4 323 165,00	0	0	137,90	4 323 165,00	0	0	0	0	0	0	0	0
367	г. Рязань, ул. Рыбацкая, д. 23	351,90	11 032 065,00	0	0	351,90	11 032 065,00	0	0	0	0	0	0	0	0
368	г. Рязань, ул. Садовая, д. 21	692,70	21 716 145,00	0	0	692,70	21 716 145,00	0	0	0	0	0	0	0	0
369	г. Рязань, ул. Семинарская, д. 14	400,80	12 565 080,00	0	0	400,80	12 565 080,00	0	0	0	0	0	0	0	0



1	2	3	4	5	6	7	8	9	10	11	12	13	14	15	16
370	г. Рязань, ул. Фурманова, д. 15	688,80	21 593 880,00	0	0	688,80	21 593 880,00	0	0	0	0	0	0	0	0
371	г. Рязань, ул. Чапаева, д. 19	60,40	1 893 540,00	0	0	60,40	1 893 540,00	0	0	0	0	0	0	0	0
372	г. Рязань, ул. Чапаева, д. 42	478,00	14 985 300,00	0	0	478,00	14 985 300,00	0	0	0	0	0	0	0	0
373	г. Рязань, ул. Чкалова, д. 58а	565,30	17 722 155,00	0	0	565,30	17 722 155,00	0	0	0	0	0	0	0	0
Итого по муниципальному образованию – городской округ город Касимов		1 081,30	33 898 755,00	0	0	1 081,30	33 898 755,00	0	0	0	0	0	0	0	0
374	г. Касимов, ул. Мостостроителей, д. 2	151,20	4 740 120,00	0	0	151,20	4 740 120,00	0	0	0	0	0	0	0	0

1	2	3	4	5	6	7	8	9	10	11	12	13	14	15	16
375	г. Касимов, ул. Свердлова, д. 56б	133,00	4 169 550,00	0	0	133,00	4 169 550,00	0	0	0	0	0	0	0	0
376	г. Касимов, ул. Свердлова, д. 3	295,20	9 254 520,00	0	0	295,20	9 254 520,00	0	0	0	0	0	0	0	0
377	г. Касимов, ул. Нариманова, д. 10/38	99,80	3 128 730,00	0	0	99,80	3 128 730,00	0	0	0	0	0	0	0	0
378	г. Касимов, ул. Свердлова, д. 40	211,80	6 639 930,00	0	0	211,80	6 639 930,00	0	0	0	0	0	0	0	0
379	г. Касимов, ул. Ленина, д. 41	86,40	2 708 640,00	0	0	86,40	2 708 640,00	0	0	0	0	0	0	0	0
380	г. Касимов, ул. Ленина, д. 7	103,90	3 257 265,00	0	0	103,90	3 257 265,00	0	0	0	0	0	0	0	0

1	2	3	4	5	6	7	8	9	10	11	12	13	14	15	16
	Итого по муниципальному образованию – городской округ город Сасово	169,10	5 301 285,00	0	0	169,10	5 301 285,00	0	0	0	0	0	0	0	0
381	г. Сасово, ул. Ленина, д. 51	169,10	5 301 285,00	0	0	169,10	5 301 285,00	0	0	0	0	0	0	0	0
	Итого по муниципальному образованию – Елагинское городское поселение Касимовского муниципального района	136,80	4 288 680,00	0	0	136,80	4 288 680,00	0	0	0	0	0	0	0	0
382	р.п. Елатьма, ул. Свердлова, д. 25/1	136,80	4 288 680,00	0	0	136,80	4 288 680,00	0	0	0	0	0	0	0	0
	Итого по муниципальному образованию – Клепиковский муниципальный район	1 328,10	41 635 935,00	0	0	1 328,10	41 635 935,00	0	0	0	0	0	0	0	0
383	с. Екшур, ул. Красный Октябрь, д. 15	247,00	7 743 450,00	0	0	247,00	7 743 450,00	0	0	0	0	0	0	0	0

1	2	3	4	5	6	7	8	9	10	11	12	13	14	15	16
384	д. Ершовские Выселки, д. 29	264,70	8 298 345,00	0	0	264,70	8 298 345,00	0	0	0	0	0	0	0	0
385	с. Екшур, ул. Красный Октябрь, д. 25	404,30	12 674 805,00	0	0	404,30	12 674 805,00	0	0	0	0	0	0	0	0
386	с. Екшур, ул. Красный Октябрь, д. 17	179,50	5 627 325,00	0	0	179,50	5 627 325,00	0	0	0	0	0	0	0	0
387	с. Екшур, ул. Красный Октябрь, д. 16	232,60	7 292 010,00	0	0	232,60	7 292 010,00	0	0	0	0	0	0	0	0
Итого по муниципальному образованию – Кораблинский муниципальный район		180,98	5 673 723,00	0	0	115,68	3 626 568,00	65,30	2 047 155,00	0	0	0	0	0	0
388	п. Ибердский, ул. Центральная, д. 8	115,68	3 626 568,00	0	0	115,68	3 626 568,00	0	0	0	0	0	0	0	0

1	2	3	4	5	6	7	8	9	10	11	12	13	14	15	16
389	с. Пехлец, ул. Цветочная, д. 2	65,30	2 047 155,00	0	0	0,00	0,00	65,30	2 047 155,00	0	0	0	0	0	0
	Итого по муниципальному образованию – Кочуровское сельское поселение Милославского муниципального района	205,80	6 451 830,00	0	0	205,80	6 451 830,00	0	0	0	0	0	0	0	0
390	с. Кочуры, ул. Зеленая, д. 4	205,80	6 451 830,00	0	0	205,80	6 451 830,00	0	0	0	0	0	0	0	0
	Итого по муниципальному образованию – Михайловский муниципальный район	1 095,60	34 347 060,00	0	0	1 095,60	34 347 060,00	0	0	0	0	0	0	0	0
391	п. Змеинка, ул. Комсомольская, д. 1	364,60	11 430 210,00	0	0	364,60	11 430 210,00	0	0	0	0	0	0	0	0
392	п. Горенка, ул. Гагарина, д. 5	386,50	12 116 775,00	0	0	386,50	12 116 775,00	0	0	0	0	0	0	0	0
393	п. Первомайский, ул. Молодежная, д. 8	344,50	10 800 075,00	0	0	344,50	10 800 075,00	0	0	0	0	0	0	0	0

1	2	3	4	5	6	7	8	9	10	11	12	13	14	15	16
Итого по муниципальному образованию – Ермо-Николаевское сельское поселение Пителинского муниципального района		163,52	5 126 352,00	0	0	163,52	5 126 352,00	0	0	0	0	0	0	0	0
	394	п. Красноартизанский, ул. Есенина, д. 7	91,55	2 870 092,50	0	0	91,55	2 870 092,50	0	0	0	0	0	0	0
395	п. Красноартизанский, ул. Есенина, д. 8	71,97	2 256 259,50	0	0	71,97	2 256 259,50	0	0	0	0	0	0	0	0
Итого по муниципальному образованию – Пронское городское поселение Пронского муниципального района		199,10	6 241 785,00	0	0	199,10	6 241 785,00	0	0	0	0	0	0	0	0
	396	Р.п. Пронск, ул. Первомайская, д. 23	199,10	6 241 785,00	0	0	199,10	6 241 785,00	0	0	0	0	0	0	0
Итого по муниципальному образованию – Рыбновский муниципальный район		403,40	12 646 590,00	0	0	403,40	12 646 590,00	0	0	0	0	0	0	0	0
	397	г. Рыбное, ул. Могэс, д. 14	403,40	12 646 590,00	0	0	403,40	12 646 590,00	0	0	0	0	0	0	0

1	2	3	4	5	6	7	8	9	10	11	12	13	14	15	16
	Итого по муниципальному образованию – Ряжское городское поселение Ряжского муниципального района	2 001,70	62 753 295,00	0	0	2 001,70	62 753 295,00	0	0	0	0	0	0	0	0
398	г. Ряжск, ул. Энгельса, д. 9	138,10	4 329 435,00	0	0	138,10	4 329 435,00	0	0	0	0	0	0	0	0
399	г. Ряжск, ул. Энгельса, д. 6	68,10	2 134 935,00	0	0	68,10	2 134 935,00	0	0	0	0	0	0	0	0
400	г. Ряжск, ул. Советская, д. 1	145,50	4 561 425,00	0	0	145,50	4 561 425,00	0	0	0	0	0	0	0	0
401	г. Ряжск, ул. Максима Горького, д. 5	233,40	7 317 090,00	0	0	233,40	7 317 090,00	0	0	0	0	0	0	0	0
402	г. Ряжск, ул. Максима Горького, д. 3	33,90	1 062 765,00	0	0	33,90	1 062 765,00	0	0	0	0	0	0	0	0
403	г. Ряжск, ул. Кирова, д. 7	51,40	1 611 390,00	0	0	51,40	1 611 390,00	0	0	0	0	0	0	0	0

1	2	3	4	5	6	7	8	9	10	11	12	13	14	15	16
404	г. Рязск, ул. Комсомольская, д. 3	167,00	5 235 450,00	0	0	167,00	5 235 450,00	0	0	0	0	0	0	0	0
405	г. Рязск, ул. Карла Маркса, д. 48	197,30	6 185 355,00	0	0	197,30	6 185 355,00	0	0	0	0	0	0	0	0
406	г. Рязск, ул. Пролетарская, д. 5	14,90	467 115,00	0	0	14,90	467 115,00	0	0	0	0	0	0	0	0
407	г. Рязск, ул. Комсомольская, д. 25	21,30	667 755,00	0	0	21,30	667 755,00	0	0	0	0	0	0	0	0
408	г. Рязск, ул. Ленина, д. 17А	32,10	1 006 335,00	0	0	32,10	1 006 335,00	0	0	0	0	0	0	0	0
409	г. Рязск, ул. Ильича, д. 41	165,90	5 200 965,00	0	0	165,90	5 200 965,00	0	0	0	0	0	0	0	0
410	г. Рязск, ул. Карла Маркса, д. 43	186,90	5 859 315,00	0	0	186,90	5 859 315,00	0	0	0	0	0	0	0	0



1	2	3	4	5	6	7	8	9	10	11	12	13	14	15	16
411	г. Рязск, ул. Станционная, д. 14	175,90	5 514 465,00	0	0	175,90	5 514 465,00	0	0	0	0	0	0	0	0
412	г. Рязск, ул. Дзержинского, д. 38	65,00	2 037 750,00	0	0	65,00	2 037 750,00	0	0	0	0	0	0	0	0
413	г. Рязск, ул. Ленина, д. 23	206,20	6 464 370,00	0	0	206,20	6 464 370,00	0	0	0	0	0	0	0	0
414	г. Рязск, ул. Рабочих, д. 53	98,80	3 097 380,00	0	0	98,80	3 097 380,00	0	0	0	0	0	0	0	0
	Итого по муниципальному образованию – Барсковское сельское поселение Рязанского муниципального района	548,20	17 186 070,00	0	0	548,20	17 186 070,00	0	0	0	0	0	0	0	0
415	п. Варские, ул. Школьная, д. 2	548,20	17 186 070,00	0	0	548,20	17 186 070,00	0	0	0	0	0	0	0	0

1	2	3	4	5	6	7	8	9	10	11	12	13	14	15	16
	Итого по муниципальному образованию – Борецкое сельское поселение Саравского муниципального района	637,20	20 071 800,00	0	0	637,20	20 071 800,00	0	0	0	0	0	0	0	0
416	п. Зеркальные Пруды, д. 7	117,40	3 698 100,00	0	0	117,40	3 698 100,00	0	0	0	0	0	0	0	0
417	п. Зеркальные Пруды, д. 2	135,10	4 255 650,00	0	0	135,10	4 255 650,00	0	0	0	0	0	0	0	0
418	п. Зеркальные Пруды, д. 12	52,80	1 663 200,00	0	0	52,80	1 663 200,00	0	0	0	0	0	0	0	0
419	п. Зеркальные Пруды, д. 15	95,30	3 001 950,00	0	0	95,30	3 001 950,00	0	0	0	0	0	0	0	0
420	п. Зеркальные Пруды, д. 17	52,30	1 647 450,00	0	0	52,30	1 647 450,00	0	0	0	0	0	0	0	0

1	2	3	4	5	6	7	8	9	10	11	12	13	14	15	16
421	п. Зеркальные Пруды, д. 18	53,30	1 678 950,00	0	0	53,30	1 678 950,00	0	0	0	0	0	0	0	0
422	п. Зеркальные Пруды, д. 21	131,00	4 126 500,00	0	0	131,00	4 126 500,00	0	0	0	0	0	0	0	0
	Итого по муниципальному образованию – Саратовское городское поселение Саратовского муниципального района	1 419,00	44 698 500,00	0	0	1 419,00	44 698 500,00	0	0	0	0	0	0	0	0
423	р.п. Сарай, ул. Ленина, д. 157	248,90	7 840 350,00	0	0	248,90	7 840 350,00	0	0	0	0	0	0	0	0
424	р.п. Сарай, ул. Железнодорожная, д. 10	422,00	13 293 000,00	0	0	422,00	13 293 000,00	0	0	0	0	0	0	0	0
425	р.п. Сарай, ул. Базарная, д. 59	354,30	11 160 450,00	0	0	354,30	11 160 450,00	0	0	0	0	0	0	0	0

1	2	3	4	5	6	7	8	9	10	11	12	13	14	15	16
426	р.п. Сарай, ул. Горького, д. 18	393,80	12 404 700,00	0	0	393,80	12 404 700,00	0	0	0	0	0	0	0	0
	Итого по муниципальному образованию – Сасовский муниципальный район	1 792,50	56 194 875,00	0	0	1 792,50	56 194 875,00	0	0	0	0	0	0	0	0
427	п. Сотницыно, ул. Заводская, д. 15	214,40	6 721 440,00	0	0	214,40	6 721 440,00	0	0	0	0	0	0	0	0
428	п. Сотницыно, ул. Заводская, д. 11а	69,80	2 188 230,00	0	0	69,80	2 188 230,00	0	0	0	0	0	0	0	0
429	п. Сотницыно, ул. Набережная, д. 2	195,90	6 141 465,00	0	0	195,90	6 141 465,00	0	0	0	0	0	0	0	0
430	п. Сотницыно, ул. Набережная, д. 3	76,90	2 410 815,00	0	0	76,90	2 410 815,00	0	0	0	0	0	0	0	0

1	2	3	4	5	6	7	8	9	10	11	12	13	14	15	16
431	п. Сотницыно, ул. Набережная, д. 6	200,70	6 291 945,00	0	0	200,70	6 291 945,00	0	0	0	0	0	0	0	0
432	п. Сотницыно, ул. Совхозная, д. 4	312,20	9 787 470,00	0	0	312,20	9 787 470,00	0	0	0	0	0	0	0	0
433	п. Сотницыно, ул. Набережная, д. 5а	136,60	4 282 410,00	0	0	136,60	4 282 410,00	0	0	0	0	0	0	0	0
434	п. Сотницыно, ул. Совхозная, д. 1	363,50	11 395 725,00	0	0	363,50	11 395 725,00	0	0	0	0	0	0	0	0
435	п. Сотницыно, ул. Заводская, д. 16	28,70	899 745,00	0	0	28,70	899 745,00	0	0	0	0	0	0	0	0
435	п. Сотницыно, ул. Железнодорожная, д. 1	71,40	2 238 390,00	0	0	71,40	2 238 390,00	0	0	0	0	0	0	0	0

1	2	3	4	5	6	7	8	9	10	11	12	13	14	15	16
437	с. Берестянки, казарма 387 км	122,40	3 837 240,00	0	0	122,40	3 837 240,00	0	0	0	0	0	0	0	0
	Итого по муниципальному образованию – Побединское городское поселение Скопинского муниципального района	634,20	19 882 170,00	0	0	634,20	19 882 170,00	0	0	0	0	0	0	0	0
438	п. Пошлевинский, ул. Горняцкая, д. 14	79,30	2 486 055,00	0	0	79,30	2 486 055,00	0	0	0	0	0	0	0	0
439	п. Пошлевинский, ул. Горняцкая, д. 38	84,70	2 655 345,00	0	0	84,70	2 655 345,00	0	0	0	0	0	0	0	0
440	п. Пошлевинский, ул. Горняцкая, д. 32	41,80	1 310 430,00	0	0	41,80	1 310 430,00	0	0	0	0	0	0	0	0
441	п. Пошлевинский, ул. Горняцкая, д. 24	63,00	1 975 050,00	0	0	63,00	1 975 050,00	0	0	0	0	0	0	0	0

1	2	3	4	5	6	7	8	9	10	11	12	13	14	15	16
442	р.п. Побединка, ул. Советская, д. 3	171,60	5 379 660,00	0	0	171,60	5 379 660,00	0	0	0	0	0	0	0	0
443	п. Поплевинский, ул. Центральная, д. 7	193,80	6 075 630,00	0	0	193,80	6 075 630,00	0	0	0	0	0	0	0	0
Итого по муниципальному образованию – Старожилловское городское поселение Старожилловского муниципального района		1 076,30	33 742 005,00	0	0	1 076,30	33 742 005,00	0	0	0	0	0	0	0	0
444	р.п. Старожиллово, ул. Конезаводская, д. 1	1 076,30	33 742 005,00	0	0	1 076,30	33 742 005,00	0	0	0	0	0	0	0	0
Итого по муниципальному образованию – Ухоловское городское поселение Ухоловского муниципального района		59,00	1 849 650,00	0	0	59,00	1 849 650,00	0	0	0	0	0	0	0	0
445	р.п. Ухолово, ул. Присягина, д. 26	59,00	1 849 650,00	0	0	59,00	1 849 650,00	0	0	0	0	0	0	0	0

1	2	3	4	5	6	7	8	9	10	11	12	13	14	15	16
	Итого по муниципальному образованию – Завидовское сельское поселение Чучковского муниципального района	321,71	10 085 608,50	0	0	321,71	10 085 608,50	0	0	0	0	0	0	0	0
446		п. Новый, ул. Речная, д. 1	84,31	2 643 118,50	0	0	84,31	2 643 118,50	0	0	0	0	0	0	0
447		с. Протасьев Угол, ул. Центральная, д. 10	50,00	1 567 500,00	0	0	50,00	1 567 500,00	0	0	0	0	0	0	0
448		п. Муравлянка, ул. Луговая, д. 2	46,60	1 460 910,00	0	0	46,60	1 460 910,00	0	0	0	0	0	0	0
449		п. Новый, ул. Речная, д. 9	108,00	3 385 800,00	0	0	108,00	3 385 800,00	0	0	0	0	0	0	0
450		п. Новый, ул. Речная, д. 2	32,80	1 028 280,00	0	0	32,80	1 028 280,00	0	0	0	0	0	0	0



1	2	3	4	5	6	7	8	9	10	11	12	13	14	15	16
	Итого по муниципальному образованию – Ибреевское сельское поселение Шиловского муниципального района	48,81	1 530 193,50	0	0	48,81	1 530 193,50	0	0	0	0	0	0	0	0
451	д. Ибреедь, ул. Рязанская, д. 24	48,81	1 530 193,50	0	0	48,81	1 530 193,50	0	0	0	0	0	0	0	0
	всего по Рязанской области за 2016 год без финансовой поддержки Фонда	0	0	0	0	0	0	0	0	0	0	0	0	0	0
	Всего по 2017 году, в том числе:	5 808,50	165 286 605,00	0	0	5 808,50	165 286 605,00	0	0	0	0	0	0	0	0
	всего по 2017 году с финансовой поддержкой Фонда	5 272,30	165 286 605,00	0	0	5 272,30	165 286 605,00	0	0	0	0	0	0	0	0
	Итого по муниципальному образованию – городской округ город Рязань	5 272,30	165 286 605,00	0	0	5 272,30	165 286 605,00	0	0	0	0	0	0	0	0
452	г. Рязань, 6-й Коломенский проезд, д. 7/30	279,90	8 774 865,00	0	0	279,90	8 774 865,00	0	0	0	0	0	0	0	0

1	2	3	4	5	6	7	8	9	10	11	12	13	14	15	16
453	г. Рязань, ул. Загиная, д. 80/12	545,40	17 098 290,00	0	0	545,40	17 098 290,00	0	0	0	0	0	0	0	0
454	г. Рязань, ул. Николо- дворянская, д. 11	467,50	14 656 125,00	0	0	467,50	14 656 125,00	0	0	0	0	0	0	0	0
455	г. Рязань, ул. Пугачева, д. 59	143,50	4 498 725,00	0	0	143,50	4 498 725,00	0	0	0	0	0	0	0	0
456	г. Рязань, ул. Разина, д.13/14	159,80	5 009 730,00	0	0	159,80	5 009 730,00	0	0	0	0	0	0	0	0
457	г. Рязань, ул. Свободы, д.72	414,70	13 000 845,00	0	0	414,70	13 000 845,00	0	0	0	0	0	0	0	0
458	г. Рязань, ул. Загиная, д. 25	252,50	7 915 875,00	0	0	252,50	7 915 875,00	0	0	0	0	0	0	0	0

1	2	3	4	5	6	7	8	9	10	11	12	13	14	15	16
459	г. Рязань, ул. Загиная, д. 25а	157,60	4 940 760,00	0	0	157,60	4 940 760,00	0	0	0	0	0	0	0	0
460	г. Рязань, ул. Дорожная, д. 55	182,30	5 715 105,00	0	0	182,30	5 715 105,00	0	0	0	0	0	0	0	0
461	г. Рязань, 1-й Лесной проезд, д. 15	103,90	3 257 265,00	0	0	103,90	3 257 265,00	0	0	0	0	0	0	0	0
462	г. Рязань, ул. Вокзальная, д. 14	139,70	4 379 595,00	0	0	139,70	4 379 595,00	0	0	0	0	0	0	0	0
463	г. Рязань, ул. Свободы, д. 70	427,10	13 389 585,00	0	0	427,10	13 389 585,00	0	0	0	0	0	0	0	0
464	г. Рязань, ул. Некрасова, д. 5	465,40	14 590 290,00	0	0	465,40	14 590 290,00	0	0	0	0	0	0	0	0

1	2	3	4	5	6	7	8	9	10	11	12	13	14	15	16
465	г. Рязань, ул. Лето-Лыбедская, д. 38	619,60	19 424 460,00	0	0	619,60	19 424 460,00	0	0	0	0	0	0	0	0
466	г. Рязань, ул. Семинарская, д. 13г	390,70	12 248 445,00	0	0	390,70	12 248 445,00	0	0	0	0	0	0	0	0
467	г. Рязань, ул. Свободы, д. 80	178,70	5 602 245,00	0	0	178,70	5 602 245,00	0	0	0	0	0	0	0	0
468	г. Рязань, ул. Свободы, д. 82	344,00	10 784 400,00	0	0	344,00	10 784 400,00	0	0	0	0	0	0	0	0
всего по 2017 году без финансовой поддержки Фонда		536,2	0,00***	0	0	536,20	0,00***	0	0	0	0	0	0	0	0
469	г. Рязань, ул. Свободы, д. 74б	536,2	0,00***	0	0	536,20	0,00***	0	0	0	0	0	0	0	0

\* МКД – многоквартирный дом.

\*\* Фонд – государственная корпорация – Фонд содействия реформированию жилищно-коммунального хозяйства.

\*\*\* Стоимость расселения за счет внебюджетных источников будет определяться на основании договоров купли-продажи жилых помещений в рамках муниципальной адресной программы «Развитие застроенных территорий в городе Рязани на 2013-2017 годы», утвержденной решением Рязанской городской Думы от 27 декабря 2012 года № 516-1.

Приложение № 3  
к адресной программе Рязанской области  
по переселению граждан из аварийного  
жилищного фонда на 2013-2017 годы

Планируемые показатели выполнения  
адресной программы Рязанской области по переселению граждан из аварийного жилищного  
фонда на 2013-2017 годы

№ п/п	Наименование муниципального образования	Расселенная площадь				Количество расселенных помещений				Количество переселенных жителей									
		2013 г. кв. м	2014 г. кв. м	2015 г. кв. м	2016 г. кв. м	2017 г. кв. м	2013 г. ед.	2014 г. ед.	2015 г. ед.	2016 г. ед.	2017 г. ед.	2013 г. чел.	2014 г. чел.	2015 г. чел.	2016 г. чел.	2017 г. чел.	всего чел.		
1	2	3	4	5	6	7	8	9	10	11	12	13	14	15	16	17	18	19	20
	Итого по Программе	0,00	31 540,31	26 101,67	22 486,02	28 296,72	108 424,72	0	830	696	608	797	2 931	0	1 802	1 576	1 298	1 852	6 528
1	Городской округ город Рязань	0,00	3 625,90	5 032,7	3 008,50	14 794,40	26 461,50	0	100	134	94	408	736	0	256	344	216	1 051	1 867
2	Городской округ город Касимов	0,00	1 604,10	2 011,93	3 492,83	1 081,30	8 190,16	0	51	64	96	32	243	0	93	128	218	63	502
3	Городской округ город Сасово	0,00	1 869,40	1 313,20	770,00	169,10	4 121,70	0	54	40	23	5	122	0	90	75	43	11	219
4	Городской округ город Скопин	0,00	1 258,00	0,00	2 095,40	0,00	3 353,40	0	24	0	56	0	80	0	54	0	133	0	187
5	Александровское городское поселение Александровского муниципального района	0,00	1 221,50	0,00	0,00	0,00	1 221,50	0	34	0	0	0	34	0	79	0	0	0	79
6	Благовское сельское поселение Александровского муниципального района	0,00	0,00	918,00	0,00	0,00	918,00	0	0	28	0	0	28	0	0	66	0	0	66

1	2	3	4	5	6	7	8	9	10	11	12	13	14	15	16	17	18	19	20
7	района Ермишинское городское поселение Ермишинского муниципального района	0,00	384,20	0,00	126,80	0,00	511,00	0	10	0	4	0	14	0	19	0	8	0	27
8	Большекоровин- ское сельское поселение Захаровского муниципального района	0,00	178,40	0,00	0,00	0,00	178,40	0	4	0	0	0	4	0	16	0	0	0	16
9	Захаровское сельское поселение Захаровского муниципального района	0,00	1 087,10	0,00	0,00	0,00	1 087,10	0	25	0	0	0	25	0	55	0	0	0	55
10	Кадомское городское поселение Кадомского муниципального района	0,00	700,00	0,00	0,00	0,00	700,00	0	19	0	0	0	19	0	30	0	0	0	30
11	Елатомское городское поселение Касимовского муниципального района	0,00	0,00	0,00	0,00	136,8	136,8	0	0	0	0	4	4	0	0	0	0	5	5
12	Кругоярское сельское поселение Касимовского муниципального района	0,00	646,80	0,00	729,60	0,00	1 376,40	0	21	0	13	0	34	0	46	0	28	0	74
13	Лашманское сельское поселение Касимовского муниципального района	0,00	367,60	728,40	851,10	0,00	1 947,10	0	8	16	19	0	43	0	22	41	45	0	108
14	Торбаевское сельское поселение Касимовского	0,00	368,00	0,00	0,00	0,00	368,00	0	9	0	0	0	9	0	18	0	0	0	18

1	2	3	4	5	6	7	8	9	10	11	12	13	14	15	16	17	18	19	20
	муниципального района																		
15	Клепиковский муниципальный район	0,00	1 163,20	0,00	489,00	1 328,10	2 980,30	0	35	0	14	38	87	0	69	0	22	94	185
16	Кораблинский муниципальный район	0,00	0,00	0,00	26,00	180,98	206,98	0	0	0	1	7	8	0	0	0	1	13	14
17	Кораблинское городское поселение Кораблинского муниципального района	0,00	1 650,90	1 470,40	2 151,20	0,00	5 272,50	0	34	30	42	0	106	0	80	73	99	0	252
18	Кочуровское сельское поселение Милославского муниципального района	0,00	0,00	0,00	0,00	205,80	205,80	0	0	0	0	4	4	0	0	0	0	12	12
19	Милославское городское поселение Милославского муниципального района	0,00	428,40	0,00	272,30	0,00	700,70	0	13	0	10	0	23	0	21	0	17	0	38
20	Центральное городское поселение Милославского муниципального района	0,00	325,20	0,00	70,10	0,00	395,30	0	9	0	2	0	11	0	14	0	2	0	16
21	Михайловский муниципальный район	0,00	289,20	1 004,90	747,09	1 095,60	3 136,79	0	6	24	20	42	92	0	18	44	38	81	181
22	Ермо-Николаевское сельское поселение Пителинского муниципального района	0,00	410,24	537,90	0,00	163,52	1 111,66	0	15	13	0	5	33	0	33	34	0	6	73
23	Пронское городское поселение Пронского	0,00	1 352,00	1 299,50	0,00	199,10	2 850,60	0	36	36	0	6	78	0	75	82	0	17	174

1	2	3	4	5	6	7	8	9	10	11	12	13	14	15	16	17	18	19	20
	муниципального района																		
24	Рыбновский муниципальный район	0,00	1 436,90	904,20	166,00	403,40	2 910,50	0	36	19	3	8	66	0	72	35	10	20	137
25	Ряжское городское поселение Ряжского муниципального района	0,00	1 047,30	3 227,60	1 467,90	2 001,70	7 744,50	0	33	90	52	66	241	0	74	208	89	115	486
26	Варсковское сельское поселение Рязанского муниципального района	0,00	0,00	1 181,16	632,10	548,20	2 361,46	0	0	26	13	12	51	0	0	78	37	31	146
27	Заборьевское сельское поселение Рязанского муниципального района	0,00	0,00	144,5	0,00	0,00	144,5	0	0	3	0	0	3	0	0	7	0	0	7
28	Листвянское сельское поселение Рязанского муниципального района	0,00	1 651,00	135,70	0,00	0,00	1 786,70	0	32	4	0	0	36	0	91	13	0	0	104
29	Мурминское сельское поселение Рязанского муниципального района	0,00	0,00	0,00	330,30	0,00	330,30	0	0	0	12	0	12	0	0	0	28	0	28
30	Ровновское сельское поселение Рязанского муниципального района	0,00	0,00	0,00	161,00	0,00	161,00	0	0	0	5	0	5	0	0	0	14	0	14
31	Сапожковское городское поселение Сапожковского муниципального района	0,00	856,70	1 363,20	0,00	0,00	2 219,90	0	22	42	0	0	64	0	33	71	0	0	104



1	2	3	4	5	6	7	8	9	10	11	12	13	14	15	16	17	18	19	20
32	Боредкое сельское поселение Саратовского муниципального района	0,00	0,00	0,00	637,90	637,20	1 275,10	0	0	0	20	20	40	0	0	0	36	38	74
33	Саравское городское поселение Саратовского муниципального района	0,00	1 249,60	503,80	0,00	1 419,00	3 172,40	0	28	13	0	39	80	0	55	23	0	70	148
34	Сасовский муниципальный район	0,00	407,30	500,10	373,30	1 792,50	3 073,20	0	11	14	12	44	81	0	23	26	12	83	144
35	Побединское городское поселение Скопинского муниципального района	0,00	1 647,80	1 031,40	948,20	634,20	4 261,60	0	47	26	23	21	117	0	98	66	46	39	249
36	Киряцкое сельское поселение Спасского муниципального района	0,00	0,00	0,00	1 045,00	0,00	1 045,00	0	0	0	22	0	22	0	0	0	43	0	43
37	Панинское сельское поселение Спасского муниципального района	0,00	0,00	0,00	334,30	0,00	334,30	0	0	0	8	0	8	0	0	0	12	0	12
38	Спасск-Гязанское городское поселение Спасского муниципального района	0,00	990,30	790,90	0,00	0,00	1 781,20	0	30	23	0	0	53	0	70	33	0	0	103
39	Истьинское сельское поселение Старожилковского муниципального района	0,00	2 132,60	450,70	0,00	0,00	2 583,30	0	48	10	0	0	58	0	117	31	0	0	148

1	2	3	4	5	6	7	8	9	10	11	12	13	14	15	16	17	18	19	20
40	Старожилловское городское поселение Старожилловского муниципального района	0,00	0,00	655,90	514,60	1 076,30	2 246,80	0	0	22	14	22	58	0	0	55	48	80	183
41	Ухоловское городское поселение Ухоловского муниципального района	0,00	540,60	0,00	895,50	59,00	1 495,10	0	20	0	27	2	49	0	39	0	47	2	88
42	Завидовское сельское поселение Чучковского муниципального района	0,00	178,10	363,60	0,00	321,71	863,41	0	5	8	0	10	23	0	10	16	0	19	45
43	Пертовское сельское поселение Чучковского муниципального района	0,00	0,00	0,00	150,00	0,00	150,00	0	0	0	3	0	3	0	0	0	7	0	7
44	Чучковский муниципальный район	0,00	269,90	0,00	0,00	0,00	269,90	0	6	0	0	0	6	0	15	0	0	0	15
45	Ибреское сельское поселение Шилковского муниципального района	0,00	202,07	531,98	0,00	48,81	782,86	0	5	12	0	2	19	0	17	28	0	2	47»