

ПРАВИТЕЛЬСТВО РЯЗАНСКОЙ ОБЛАСТИ

ПОСТАНОВЛЕНИЕ

от 18 марта 2015 г. № 47

О внесении изменений в постановление Правительства
Рязанской области от 30 октября 2013 г. № 344
«Об утверждении государственной программы Рязанской
области «Развитие образования на 2014-2018 годы»
(в редакции постановлений Правительства Рязанской области
от 30.04.2014 № 121, от 23.07.2014 № 213, от 29.08.2014 № 244,
от 29.10.2014 № 313, от 17.12.2014 № 373)

Правительство Рязанской области ПОСТАНОВЛЯЕТ:

Внести в приложение к постановлению Правительства Рязанской области от 30 октября 2013 г. № 344 «Об утверждении государственной программы Рязанской области «Развитие образования на 2014-2018 годы» следующие изменения:

1) в паспорте государственной программы:

- строку «Целевые индикаторы» изложить в следующей редакции:

«Целевые индикаторы	Доля детей дошкольного возраста (1,5-7 лет), охваченных всеми формами дошкольного образования; доля детей дошкольного возраста, обучающихся в частных дошкольных образовательных организациях; доля родителей, воспользовавшихся правом на компенсацию родительской платы за присмотр и уход за детьми в образовательных организациях, реализующих образовательную программу дошкольного образования; доля дошкольных образовательных организаций, требующих проведения ремонтных работ; соотношение средней заработной платы врачей и иных работников, имеющих высшее медицинское (фармацевтическое) или иное высшее профессиональное образование, предоставляющих медицинские услуги (обеспечивающих предоставление медицинских услуг) в дошкольных образовательных организациях, и средней заработной платы в регионе; соотношение средней заработной платы среднего медицинского (фармацевтического) персонала (персонала, обеспечивающего предоставление медицинских услуг) в дошкольных образовательных
---------------------	--

	<p>организациях и средней заработной платы в регионе;</p> <p>доля муниципальных общеобразовательных организаций, устойчиво демонстрирующих низкие учебные результаты, которые стали победителями конкурсного отбора программ развития муниципальных общеобразовательных организаций;</p> <p>доля общеобразовательных организаций, отвечающих современным требованиям;</p> <p>доля общеобразовательных организаций, осуществляющих углубленное изучение математики;</p> <p>доля общеобразовательных организаций, включенных в единое информационное образовательное пространство;</p> <p>доля общеобразовательных организаций, участвующих в автоматизированной обработке экзаменационных материалов;</p> <p>доля работников образовательных организаций, привлекаемых к проведению единого государственного экзамена (далее – ЕГЭ), которым выплачивается компенсация за работу по подготовке и проведению ЕГЭ;</p> <p>доля пунктов проведения ЕГЭ, обеспеченных стационарными металлодетекторами;</p> <p>доля пунктов проведения ЕГЭ с онлайн-видеонаблюдением;</p> <p>доля обучающихся, освоивших основные общеобразовательные программы в государственных образовательных организациях;</p> <p>доля детей, которым обеспечена возможность получения общедоступного и бесплатного начального общего, основного общего, среднего общего образования в муниципальных общеобразовательных организациях, в общей численности детей, нуждающихся в обучении;</p> <p>доля детей, которым обеспечена возможность получения общедоступного и бесплатного начального общего, основного общего, среднего общего образования в частных общеобразовательных организациях, в общей численности детей, желающих получать общее образование в частных образовательных организациях;</p> <p>доля учреждений профессионального образования, внедривших новые программы и модели профессионального образования, разработанные в рамках федеральной целевой программы развития образования на 2011 - 2015 годы, в общем количестве учреждений профессионального образования в Рязанской области;</p> <p>доля разработанных, апробированных и прошедших экспертизу с привлечением работодателей образовательных программ, направленных на освоение и (или) совершенствование профессиональной квалификации, включая оценочные, методические и учебные материалы;</p> <p>доля педагогических работников, прошедших повышение квалификации и (или) стажировку на высокотехнологичных предприятиях отраслей, обеспечивающих модернизацию и техническое развитие страны и региона;</p> <p>доля обучающихся, успешно освоивших образовательные программы среднего профессионального образования в государственных профессиональных образовательных организациях;</p> <p>доля выпускников государственных профессиональных</p>
--	--

	<p>образовательных организаций очной формы обучения, трудоустроившихся не позднее 1 года после обучения;</p> <p>доля занятого населения в возрасте от 25 до 65 лет, прошедшего повышение квалификации и (или) профессиональную подготовку;</p> <p>доля государственных профессиональных образовательных организаций, участвующих в автоматизированном мониторинге деятельности профессиональных образовательных организаций;</p> <p>доля студентов, обучающихся по очной форме обучения в подведомственных Минобразованию Рязанской области профессиональных образовательных организациях и получающих государственную академическую стипендию;</p> <p>доля студентов, обучающихся в подведомственных Минобразованию Рязанской области профессиональных образовательных организациях и получающих государственную социальную стипендию;</p> <p>доля профессиональных образовательных организаций, подведомственных Минобразованию Рязанской области, в которых осуществляется предоставление социальных выплат на компенсацию стоимости питания обучающимся;</p> <p>доля государственных профессиональных образовательных организаций, отвечающих современным требованиям и оснащенных современным автотранспортом, сельхозтехникой, высокотехнологичным и высокопроизводительным оборудованием;</p> <p>удельный вес организаций дополнительного образования, в которых созданы условия для реализации современных программ исследовательской, научно-технической, проектно-конструкторской деятельности обучающихся;</p> <p>охват детей в возрасте 5 - 18 лет программами дополнительного образования;</p> <p>доля обучающихся, успешно освоивших дополнительные образовательные программы в государственных образовательных организациях;</p> <p>удельный вес численности педагогических работников государственных (муниципальных) образовательных организаций дополнительного образования, прошедших в течение последних трех лет повышение квалификации или профессиональную переподготовку;</p> <p>соотношение уровня оплаты труда педагогов организаций дополнительного образования и средней заработной платы по экономике региона;</p> <p>соотношение средней заработной платы врачей и иных работников, имеющих высшее медицинское (фармацевтическое) или иное высшее профессиональное образование, предоставляющих медицинские услуги (обеспечивающих предоставление медицинских услуг) в организациях дополнительного образования, и средней заработной платы в регионе;</p> <p>соотношение средней заработной платы среднего медицинского (фармацевтического) персонала (персонала, обеспечивающего предоставление медицинских услуг) в организациях дополнительного образования и средней заработной платы в регионе;</p> <p>удельный вес организаций дополнительного образования, в которых созданы специальные условия, обеспечивающие доступность программ дополнительного образования для детей с ограниченными</p>
--	---

	<p>возможностями здоровья;</p> <p>доля государственных образовательных организаций, в которых обучаются и воспитываются дети-сироты, дети, оказавшиеся в трудной жизненной ситуации, и дети с ограниченными возможностями здоровья, оснащенных современным оборудованием;</p> <p>доля детей, воспитывающихся в государственных образовательных организациях, охваченных мероприятиями, способствующими их духовно-нравственному развитию;</p> <p>доля государственных образовательных организаций, в которых обучаются и воспитываются дети-сироты и дети, оказавшиеся в трудной жизненной ситуации, и дети с ограниченными возможностями здоровья, активно использующих информационно-коммуникационные технологии;</p> <p>доля обучающихся, освоивших основные общеобразовательные программы в государственных образовательных организациях;</p> <p>доля детей-сирот, устроенных на семейные формы воспитания;</p> <p>доля детей в приемных семьях в общем количестве детей в семьях опекунов (попечителей), приемных родителей и усыновителей;</p> <p>доля детей-сирот и детей, оставшихся без попечения родителей, обучающихся в муниципальных образовательных организациях, обеспеченных бесплатным проездом;</p> <p>доля муниципальных образований Рязанской области, наделенных полномочиями по организации и осуществлению деятельности по опеке и попечительству, которым предоставляются субвенции на их осуществление;</p> <p>доля государственных образовательных организаций, в которых обучаются и воспитываются дети-сироты, дети, оказавшиеся в трудной жизненной ситуации, и дети с ограниченными возможностями здоровья, требующих проведения капитального ремонта;</p> <p>доля государственных образовательных организаций, в которых обучаются и воспитываются дети-сироты, дети, оказавшиеся в трудной жизненной ситуации, и дети с ограниченными возможностями здоровья, оснащенных автотранспортом для обеспечения учебно-воспитательного процесса;</p> <p>численность детей-сирот и детей, оставшихся без попечения родителей, лиц из числа детей-сирот и детей, оставшихся без попечения родителей, обеспеченных жилыми помещениями по договорам найма специализированных жилых помещений;</p> <p>численность детей-сирот и детей, оставшихся без попечения родителей, лиц из числа детей-сирот и детей, оставшихся без попечения родителей, у которых право на получение жилого помещения возникло и не реализовано, по состоянию на конец отчетного периода;</p> <p>численность детей-сирот и детей, оставшихся без попечения родителей, лиц из числа детей-сирот и детей, оставшихся без попечения родителей, воспользовавшихся правом на получение средств на проведение ремонта жилых помещений, принадлежащих им на праве собственности;</p> <p>удельный вес численности обучающихся по программам начального и основного общего образования, участвующих в олимпиадах и конкурсах различного уровня;</p>
--	---

	<p>количество одаренных детей, получивших поощрительные стипендии Губернатора Рязанской области;</p> <p>количество педагогов, подготовивших одаренных детей, которые получили поощрительные стипендии Губернатора Рязанской области;</p> <p>количество школьников – участников регионального и заключительного этапов Всероссийских спортивных соревнований школьников «Президентские состязания» и Всероссийских спортивных игр школьников «Президентские спортивные игры»;</p> <p>доля школьных столовых, оснащенных технологическим оборудованием, а также посудой и мебелью;</p> <p>доля школьников, охваченных горячим питанием;</p> <p>доля медицинских кабинетов, оснащенных медицинскими изделиями;</p> <p>доля спортивных залов общеобразовательных организаций, имеющих спортивное оборудование и инвентарь;</p> <p>количество конкурсов профессионального мастерства для работников системы образования;</p> <p>количество областных мероприятий для работников системы образования, направленных на повышение привлекательности педагогической профессии и профессионального уровня педагогических и управленческих кадров системы образования;</p> <p>доля аттестованных педагогических работников государственных и муниципальных образовательных организаций Рязанской области от числа педагогических работников государственных и муниципальных образовательных организаций Рязанской области, подлежащих аттестации;</p> <p>доля выпускников государственных (муниципальных) общеобразовательных учреждений, не получивших аттестат о среднем (полном) общем образовании;</p> <p>отношение среднего балла ЕГЭ (в расчете на 2 обязательных предмета) в 10 процентах школ с лучшими результатами ЕГЭ к среднему баллу ЕГЭ (в расчете на 2 обязательных предмета) в 10 процентах школ с худшими результатами ЕГЭ;</p> <p>доля обучающихся, успешно освоивших дополнительные профессиональные образовательные программы на базе ОГБОУ ДПО «Рязанский институт развития образования» (далее – ОГБОУ ДПО «РИРО»);</p> <p>количество конкурсных отборов специалистов для подготовки в соответствии с Государственным планом подготовки управленческих кадров для организаций народного хозяйства Российской Федерации ежегодно;</p> <p>количество молодых специалистов, принятых на должность педагогических работников в муниципальные и государственные общеобразовательные организации, которым предоставлена единовременная выплата;</p> <p>количество человек, заключивших договор о целевом обучении с государственной образовательной организацией Рязанской области;</p> <p>удельный вес численности педагогических работников со стажем работы до 5 лет в общей численности педагогических работников общеобразовательных организаций Рязанской области;</p> <p>количество педагогов, охваченных отдыхом и оздоровлением;</p> <p>доля педагогических работников областных государственных образовательных организаций, получающих компенсацию расходов в</p>
--	---

	<p>соответствии с Законом Рязанской области от 13.09.2006 № 101-ОЗ «О предоставлении компенсации по оплате жилых помещений и коммунальных услуг отдельным категориям специалистов в сельской местности и рабочих поселках (поселках городского типа)»; количество молодых, в возрасте до 35 лет, учителей общеобразовательных организаций Рязанской области, улучшивших жилищные условия;</p> <p>удельный вес объектов образования, оснащенных современными комплексами инженерно-технических систем обеспечения безопасности и защиты от терроризма;</p> <p>доля государственных образовательных организаций, оснащенных противопожарным оборудованием в соответствии с требованиями противопожарной безопасности;</p> <p>доля государственных образовательных организаций, в которых пути эвакуации соответствуют требованиям противопожарной безопасности;</p> <p>доля образовательных организаций, электросети и электрооборудование которых соответствуют требованиям нормативных документов по электроэнергетике;</p> <p>доля выполненных мероприятий по предписаниям контрольно-надзорных органов в государственных образовательных организациях;</p> <p>доля образовательных организаций, в которых проведена огнезащитная обработка;</p> <p>количество государственных образовательных организаций, в которых усовершенствована система освещения территории;</p> <p>количество образовательных организаций, имеющих статус региональной инновационной площадки;</p> <p>доля государственных образовательных организаций, подведомственных Минобразованию Рязанской области, обеспеченных учебниками;</p> <p>доля обучающихся общеобразовательных организаций, обеспеченных ученическими медалями;</p> <p>количество представителей общественности, являющихся участниками конкурсов, способствующих развитию образования;</p> <p>доля расходов Минобразования Рязанской области, осуществляемых программно-целевым методом, от общего объема расходов за счет средств областного бюджета;</p> <p>доля детей, получивших выраженный оздоровительный эффект в результате организованного отдыха;</p> <p>численность детей и подростков, охваченных организованным отдыхом в лагерях с дневным пребыванием детей;</p> <p>численность детей и подростков, занятых на временных работах в каникулярное время;</p> <p>численность детей и подростков, охваченных организованным отдыхом в период летних каникул в лагерях труда и отдыха;</p> <p>численность детей и подростков, находящихся в трудной жизненной ситуации, охваченных организованным отдыхом;</p> <p>численность детей и подростков, охваченных организованным отдыхом в детских санаториях и санаторных оздоровительных лагерях круглогодичного действия Российской Федерации;</p> <p>выполнение государственного задания;</p>
--	---

	<p>доля проведенных ремонтных работ; обеспечение требований пожарной безопасности в соответствии с действующими нормативами; темпы убыли численности населения Рязанской области; количество молодых семей, принявших участие в мероприятиях, направленных на стимулирование рождаемости; общий коэффициент рождаемости; сокращение числа аборт; младенческая смертность; ожидаемая продолжительность жизни населения; суммарный коэффициент рождаемости; снижение количества семей, находящихся в социально опасном положении; количество семей, принявших участие в мероприятиях, направленных на повышение престижа семьи; количество семей, получивших меры социальной поддержки; количество участников социальных рекламных акций, направленных на пропаганду семейных ценностей; доля населения Рязанской области, информированного о реализации семейной и демографической политики; количество детей-сирот и детей, оставшихся без попечения родителей; количество приемных семей; количество детей-сирот и детей, оставшихся без попечения родителей, устроенных в приемные семьи; численность детей-сирот и детей, оставшихся без попечения родителей, на учете в региональном банке данных о детях, оставшихся без попечения родителей»</p>
--	---

- строки «Перечень подпрограмм», «Объемы и источники финансирования», «Ожидаемые конечные результаты реализации Программы и показатели социально-экономической эффективности» изложить в следующей редакции:

«Перечень подпрограмм	<p>Подпрограмма 1 «Развитие общего образования»; подпрограмма 2 «Развитие профессионального образования»; подпрограмма 3 «Развитие дополнительного образования детей»; подпрограмма 4 «Реализация современных моделей успешной социализации детей»; подпрограмма 5 «Одаренные дети»; подпрограмма 6 «Укрепление здоровья школьников»; подпрограмма 7 «Развитие кадрового потенциала системы образования Рязанской области»; подпрограмма 8 «Обеспечение жильем молодых, в возрасте до 35 лет, учителей с привлечением ипотечного кредитования на 2018 год»; подпрограмма 9 «Комплексная безопасность образовательной организации»; подпрограмма 10 «Организационно-методическое и техническое обеспечение функционирования и развития образования»; подпрограмма 11 «Организация отдыха, оздоровления и занятости детей на 2015 - 2018 годы»;</p>
-----------------------	---

«Объемы и источники финансирования»	<p>подпрограмма 12 «Демографическое развитие Рязанской области на 2015 - 2018 годы»</p> <p>Финансирование Программы осуществляется за счет средств областного и федерального бюджетов. Объем финансирования Программы составляет 59173520,01749 тыс. рублей, из них 58976405,61749 тыс. рублей – средства областного бюджета, 197114,4 тыс. рублей – средства федерального бюджета, в том числе по годам:</p> <p>2014 год – 9411287,22908 тыс. рублей (9358933,22908 тыс. рублей – средства областного бюджета, 52354 тыс. рублей – средства федерального бюджета);</p> <p>2015 год – 10345591,84154 тыс. рублей (10270818,24154 тыс. рублей – средства областного бюджета, 74773,6 тыс. рублей – средства федерального бюджета);</p> <p>2016 год – 10425821,63079 тыс. рублей (10390620,73079 тыс. рублей – средства областного бюджета, 35200,9 тыс. рублей – средства федерального бюджета);</p> <p>2017 год – 10548002,51608 тыс. рублей (10513216,61608 тыс. рублей – средства областного бюджета, 34785,9 тыс. рублей – средства федерального бюджета);</p> <p>2018 год – 18442816,8 тыс. рублей, в том числе:</p> <p>по подпрограмме 1 «Развитие общего образования» (приложение № 1 к Программе) – 43470786,27553 тыс. рублей – средства областного бюджета, в том числе по годам:</p> <p>2014 год – 7136620,56333 тыс. рублей;</p> <p>2015 год – 7484405,74433 тыс. рублей;</p> <p>2016 год – 7548188,25283 тыс. рублей;</p> <p>2017 год – 7579150,91504 тыс. рублей;</p> <p>2018 год – 13722420,8 тыс. рублей;</p> <p>по подпрограмме 2 «Развитие профессионального образования» (приложение № 2 к Программе) – 7129407,23655 тыс. рублей, из них 7067229,03655 тыс. рублей – средства областного бюджета, 62178,2 тыс. рублей – средства федерального бюджета, в том числе по годам:</p> <p>2014 год – 1093753,94 тыс. рублей (1070512,24 тыс. рублей – средства областного бюджета, 23241,7 тыс. рублей – средства федерального бюджета);</p> <p>2015 год – 1249962,00328 тыс. рублей (1211025,50328 тыс. рублей – средства областного бюджета, 38936,5 тыс. рублей – средства федерального бюджета);</p> <p>2016 год – 1246157,43154 тыс. рублей – средства областного бюджета;</p> <p>2017 год – 1273573,26173 тыс. рублей – средства областного бюджета;</p> <p>2018 год – 2265960,6 тыс. рублей – средства областного бюджета;</p> <p>по подпрограмме 3 «Развитие дополнительного образования детей» (приложение № 3 к Программе) – 683761,32015 тыс. рублей – средства областного бюджета, в том числе по годам:</p> <p>2014 год – 164613,828 тыс. рублей;</p> <p>2015 год – 96370,92399 тыс. рублей;</p> <p>2016 год – 100032,24136 тыс. рублей;</p>
-------------------------------------	--

	<p>2017 год – 100530,8268 тыс. рублей; 2018 год – 222213,5 тыс. рублей; по подпрограмме 4 «Реализация современных моделей успешной социализации детей» (приложение № 4 к Программе) – 6076836,26292 тыс. рублей, из них 5972412,36292 тыс. рублей – средства областного бюджета, 104423,9 тыс. рублей – средства федерального бюджета, в том числе по годам: 2014 год – 901152,9 тыс. рублей – средства областного бюджета; 2015 год – 1135633,62386 тыс. рублей (1101196,52386 тыс. рублей – средства областного бюджета, 34437,1 тыс. рублей – средства федерального бюджета); 2016 год – 1175912,16018 тыс. рублей (1140711,26018 тыс. рублей – средства областного бюджета, 35200,9 тыс. рублей – средства федерального бюджета); 2017 год – 1204184,37888 тыс. рублей (34785,9 тыс. рублей – средства областного бюджета, 1169398,47888 тыс. рублей – средства федерального бюджета); 2018 год – 1659953,2 тыс. рублей – средства областного бюджета; по подпрограмме 5 «Одаренные дети» (приложение № 5 к Программе) – 19347 тыс. рублей – средства областного бюджета, в том числе по годам: 2014 год – 3947 тыс. рублей; 2015 год – 4442 тыс. рублей; 2016 год – 1750 тыс. рублей; 2017 год – 4442 тыс. рублей; 2018 год – 4766 тыс. рублей; по подпрограмме 6 «Укрепление здоровья школьников» (приложение № 6 к Программе) – 54240,7 тыс. рублей, из них 26528,4 тыс. рублей – средства областного бюджета, 27712,3 тыс. рублей – средства федерального бюджета, в том числе по годам: 2014 год – 32926,7 тыс. рублей (5214,4 тыс. рублей – средства областного бюджета, 27712,3 тыс. рублей – средства федерального бюджета); 2015 год – 5098 тыс. рублей – средства областного бюджета; 2016 год – 0 тыс. рублей – средства областного бюджета; 2017 год – 5098 тыс. рублей – средства областного бюджета; 2018 год – 11118 тыс. рублей – средства областного бюджета; по подпрограмме 7 «Развитие кадрового потенциала системы образования Рязанской области» (приложение № 7 к Программе) – 299575,74344 тыс. рублей, из них 296775,74344 тыс. рублей – средства областного бюджета, 2800 тыс. рублей – средства федерального бюджета, в том числе по годам: 2014 год – 57313,07273 тыс. рублей (55913,07273 тыс. рублей – средства областного бюджета, 1400 тыс. рублей – средства федерального бюджета); 2015 год – 51018,524 тыс. руб. (49618,524 тыс. рублей – средства областного бюджета, 1400 тыс. рублей – средства федерального бюджета); 2016 год – 47493,41183 тыс. рублей – средства областного бюджета; 2017 год – 53255,23488 тыс. рублей – средства областного бюджета; 2018 год – 90495,5 тыс. рублей – средства областного бюджета; по подпрограмме 8 «Обеспечение жильем молодых, в возрасте</p>
--	--

	<p>до 35 лет, учителей с привлечением ипотечного кредитования на 2018 год» (приложение № 8 к Программе) – 4345,1 тыс. рублей – средства областного бюджета, в том числе в 2018 году – 4345,1 тыс. рублей;</p> <p>по подпрограмме 9 «Комплексная безопасность образовательной организации» (приложение № 9 к Программе) – 92275 тыс. рублей – средства областного бюджета, в том числе по годам: 2014 год – 19255 тыс. рублей; 2015 год – 17255 тыс. рублей; 2016 год – 0 тыс. рублей; 2017 год – 17255 тыс. рублей; 2018 год – 38510 тыс. рублей;</p> <p>по подпрограмме 10 «Организационно-методическое и техническое обеспечение функционирования и развития образования» (приложение № 10 к Программе) – 196889,75452 тыс. рублей – средства областного бюджета, в том числе по годам: 2014 год – 1704,22502 тыс. рублей; 2015 год – 48398,60467 тыс. рублей; 2016 год – 49469,617 тыс. рублей; 2017 год – 50155,30783 тыс. рублей; 2018 год – 47162 тыс. рублей;</p> <p>по подпрограмме 11 «Организация отдыха, оздоровления и занятости детей на 2015-2018 годы» (приложение № 11 к Программе) – 1128333,62438 тыс. рублей – средства областного бюджета, в том числе по годам: 2015 год – 249651,41741 тыс. рублей; 2016 год – 253462,51605 тыс. рублей; 2017 год – 257001,59092 тыс. рублей; 2018 год – 368218,1 тыс. рублей;</p> <p>по подпрограмме 12 «Демографическое развитие Рязанской области на 2015-2018 годы» (приложение № 12 к Программе) – 17722 тыс. рублей – средства областного бюджета, в том числе по годам: 2015 год – 3356 тыс. рублей; 2016 год – 3356 тыс. рублей; 2017 год – 3356 тыс. рублей; 2018 год – 7654 тыс. рублей.</p> <p>Объемы финансирования Программы носят прогнозный характер»</p>
<p>«Ожидаемые конечные результаты реализации Программы и показатели социально-экономической эффективности»</p>	<p>Реализация Программы позволит к концу 2018 года достичь следующих результатов по сравнению с базовым годом:</p> <ul style="list-style-type: none"> увеличение доли детей дошкольного возраста (1,5-7 лет), охваченных всеми формами дошкольного образования, до 75,2%; сохранение доли детей дошкольного возраста, обучающихся в частных дошкольных образовательных организациях, ежегодно на уровне не менее 1,5%; сохранение доли родителей, воспользовавшихся правом на компенсацию родительской платы за присмотр и уход за детьми в образовательных организациях, реализующих образовательную программу дошкольного образования, ежегодно на уровне не менее 87%; уменьшение доли дошкольных образовательных организаций, требующих проведения ремонтных работ, до 22%; сохранение соотношения средней заработной платы врачей и иных

	<p>работников, имеющих высшее медицинское (фармацевтическое) или иное высшее профессиональное образование, предоставляющих медицинские услуги (обеспечивающих предоставление медицинских услуг) в дошкольных образовательных организациях, и средней заработной платы в регионе ежегодно на уровне не менее 119,7%;</p> <p>сохранение соотношения средней заработной платы среднего медицинского (фармацевтического) персонала (персонала, обеспечивающего предоставление медицинских услуг) в дошкольных образовательных организациях и средней заработной платы в регионе ежегодно на уровне не менее 72,7%;</p> <p>увеличение доли муниципальных общеобразовательных организаций, устойчиво демонстрирующих низкие учебные результаты, которые стали победителями конкурсного отбора программ развития муниципальных общеобразовательных организаций, до 15%;</p> <p>увеличение доли общеобразовательных организаций, отвечающих современным требованиям, до 61,8%;</p> <p>увеличение доли общеобразовательных организаций, осуществляющих углубленное изучение математики, до 1,5%;</p> <p>увеличение доли общеобразовательных организаций, включенных в единое информационное образовательное пространство, до 100%;</p> <p>сохранение доли общеобразовательных организаций, участвующих в автоматизированной обработке экзаменационных материалов, ежегодно на уровне 100%;</p> <p>сохранение доли работников образовательных организаций, привлекаемых к проведению ЕГЭ, которым выплачивается компенсация за работу по подготовке и проведению ЕГЭ, ежегодно на уровне 100%;</p> <p>увеличение доли пунктов проведения ЕГЭ, обеспеченных стационарными металлодетекторами, до 70%;</p> <p>увеличение доли пунктов проведения ЕГЭ с онлайн-видеонаблюдением до 100%;</p> <p>сохранение доли обучающихся, освоивших основные общеобразовательные программы в государственных образовательных организациях, ежегодно на уровне 100%;</p> <p>сохранение доли детей, которым обеспечена возможность получения общедоступного и бесплатного начального общего, основного общего, среднего общего образования в муниципальных общеобразовательных организациях, в общей численности детей, нуждающихся в обучении, ежегодно на уровне 100%;</p> <p>сохранение доли детей, которым обеспечена возможность получения общедоступного и бесплатного начального общего, основного общего, среднего общего образования в частных общеобразовательных организациях, в общей численности детей, желающих получать общее образование в частных образовательных организациях, ежегодно на уровне 100%;</p> <p>увеличение доли учреждений профессионального образования, внедривших новые программы и модели профессионального образования, разработанные в рамках федеральной целевой программы развития образования на 2011 - 2015 годы, в общем количестве учреждений профессионального образования в</p>
--	--

	<p>Рязанской области до 55,5%;</p> <p>увеличение доли разработанных, апробированных и прошедших экспертизу с привлечением работодателей образовательных программ, направленных на освоение и (или) совершенствование профессиональной квалификации, включая оценочные, методические и учебные материалы, до 15%;</p> <p>увеличение доли педагогических работников, прошедших повышение квалификации и (или) стажировку на высокотехнологичных предприятиях отраслей, обеспечивающих модернизацию и техническое развитие страны и региона, до 25%;</p> <p>сохранение доли обучающихся, успешно освоивших образовательные программы среднего профессионального образования в государственных профессиональных образовательных организациях, ежегодно на уровне не менее 90%;</p> <p>увеличение доли выпускников государственных профессиональных образовательных организаций очной формы обучения, трудоустроившихся не позднее 1 года после обучения, до 81%;</p> <p>увеличение доли занятого населения в возрасте от 25 до 65 лет, прошедшего повышение квалификации и (или) профессиональную подготовку, до 3,5%;</p> <p>увеличение доли государственных профессиональных образовательных организаций, участвующих в автоматизированном мониторинге деятельности профессиональных образовательных организаций, до 30%;</p> <p>ежегодное обеспечение предоставления государственной академической стипендии студентам, обучающимся по очной форме обучения в подведомственных Минобразованию Рязанской области профессиональных образовательных организациях, на уровне 100%;</p> <p>ежегодное обеспечение предоставления государственной социальной стипендии студентам, обучающимся по очной форме обучения в подведомственных Минобразованию Рязанской области профессиональных образовательных организациях, на уровне 100%;</p> <p>сохранение доли профессиональных образовательных организаций, подведомственных Минобразованию Рязанской области, в которых осуществляется предоставление социальных выплат на компенсацию стоимости питания обучающимся, ежегодно на уровне 100%;</p> <p>увеличение доли государственных профессиональных образовательных организаций, отвечающих современным требованиям и оснащенных современным автотранспортом, сельхозтехникой, высокотехнологичным и высокопроизводительным оборудованием, до 20%;</p> <p>сохранение удельного веса организаций дополнительного образования, в которых созданы условия для реализации современных программ исследовательской, научно-технической, проектно-конструкторской деятельности обучающихся, ежегодно на уровне 34%;</p> <p>увеличение охвата детей в возрасте 5-18 лет программами дополнительного образования до 73%;</p> <p>сохранение доли обучающихся, успешно освоивших дополнительные образовательные программы в организациях дополнительного образования, на уровне 98,7%;</p>
--	---

	<p>увеличение удельного веса численности педагогических работников государственных (муниципальных) образовательных организаций дополнительного образования, прошедших в течение последних трех лет повышение квалификации или профессиональную переподготовку, до 45%;</p> <p>сохранение соотношения уровня оплаты труда педагогов организаций дополнительного образования и средней заработной платы по экономике региона ежегодно на уровне не менее 80%;</p> <p>сохранение соотношения средней заработной платы врачей и иных работников, имеющих высшее медицинское (фармацевтическое) или иное высшее профессиональное образование, предоставляющих медицинские услуги (обеспечивающих предоставление медицинских услуг) в организациях дополнительного образования, и средней заработной платы в регионе ежегодно на уровне не менее 119,7%;</p> <p>сохранение соотношения средней заработной платы среднего медицинского (фармацевтического) персонала (персонала, обеспечивающего предоставление медицинских услуг) в организациях дополнительного образования и средней заработной платы в регионе ежегодно на уровне не менее 72,7%;</p> <p>увеличение удельного веса организаций дополнительного образования, в которых созданы специальные условия, обеспечивающие доступность программ дополнительного образования для детей с ограниченными возможностями здоровья, до 21%;</p> <p>увеличение доли государственных образовательных организаций, в которых обучаются и воспитываются дети-сироты, дети, оказавшиеся в трудной жизненной ситуации, и дети с ограниченными возможностями здоровья, оснащенных современным оборудованием, до 70%;</p> <p>увеличение доли детей, воспитывающихся в государственных образовательных организациях, охваченных мероприятиями, способствующими их духовно-нравственному развитию, до 100%;</p> <p>увеличение доли государственных образовательных организаций, в которых обучаются и воспитываются дети-сироты, дети, оказавшиеся в трудной жизненной ситуации, и дети с ограниченными возможностями здоровья, активно использующих информационно-коммуникационные технологии, до 94%;</p> <p>сохранение доли обучающихся, освоивших основные общеобразовательные программы в государственных образовательных организациях, ежегодно на уровне 100%;</p> <p>увеличение доли детей-сирот, устроенных на семейные формы воспитания, до 85%;</p> <p>увеличение доли детей в приемных семьях в общем количестве детей в семьях опекунов (попечителей), приемных родителей и усыновителей до 27%;</p> <p>сохранение доли детей-сирот и детей, оставшихся без попечения родителей, обучающихся в муниципальных образовательных организациях, обеспеченных бесплатным проездом, ежегодно на уровне 100%;</p> <p>сохранение доли муниципальных образований Рязанской области, наделенных полномочиями по организации и осуществлению</p>
--	---

	<p>деятельности по опеке и попечительству, которым предоставляются субвенции на их осуществление, ежегодно на уровне 100%;</p> <p>уменьшение доли государственных образовательных организаций, в которых обучаются и воспитываются дети-сироты, дети, оказавшиеся в трудной жизненной ситуации, и дети с ограниченными возможностями здоровья, требующих проведения капитального ремонта, до 9,8%;</p> <p>увеличение доли государственных образовательных организаций, в которых обучаются и воспитываются дети-сироты, дети, оказавшиеся в трудной жизненной ситуации, и дети с ограниченными возможностями здоровья, оснащенных автотранспортом для обеспечения учебно-воспитательного процесса, до 70%;</p> <p>приобретение 576 жилых помещений специализированного жилищного фонда детям-сиротам и детям, оставшимся без попечения родителей, лицам из числа детей-сирот и детей, оставшихся без попечения родителей;</p> <p>сокращение численности детей-сирот и детей, оставшихся без попечения родителей, лиц из числа детей-сирот и детей, оставшихся без попечения родителей, у которых право на получение жилого помещения возникло и не реализовано, на конец отчетного периода на 4,3%;</p> <p>увеличение численности детей-сирот и детей, оставшихся без попечения родителей, лиц из числа детей-сирот и детей, оставшихся без попечения родителей, воспользовавшихся правом на получение средств на проведение ремонта жилых помещений, принадлежащих им на праве собственности, до 55 человек;</p> <p>увеличение удельного веса численности обучающихся по программам начального и основного общего образования, участвующих в олимпиадах и конкурсах различного уровня, до 36%;</p> <p>сохранение количества одаренных детей, получивших поощрительные стипендии Губернатора Рязанской области, ежегодно на уровне не менее 25 человек;</p> <p>сохранение количества педагогов, подготовивших одаренных детей, которые получили поощрительные стипендии Губернатора Рязанской области, ежегодно на уровне не менее 25 человек;</p> <p>сохранение количества школьников – участников регионального и заключительного этапов Всероссийских спортивных соревнований школьников «Президентские состязания» и Всероссийских спортивных игр школьников «Президентские спортивные игры» ежегодно на уровне до 1058 человек (кроме 2016 года);</p> <p>увеличение доли школьных столовых, оснащенных технологическим оборудованием, а также посудой и мебелью, до 90,3%;</p> <p>увеличение доли школьников, охваченных горячим питанием, до 86,2%;</p> <p>увеличение доли спортивных залов общеобразовательных организаций, имеющих спортивное оборудование и инвентарь, до 38%;</p> <p>увеличение доли медицинских кабинетов, оснащенных медицинскими изделиями, до 96,8%;</p> <p>увеличение количества конкурсов профессионального мастерства</p>
--	--

	<p>для работников системы образования до 5;</p> <p>увеличение количества областных мероприятий для работников системы образования, направленных на повышение привлекательности педагогической профессии и профессионального уровня педагогических и управленческих кадров системы образования, до 3;</p> <p>увеличение доли аттестованных педагогических работников государственных и муниципальных образовательных организаций Рязанской области от числа педагогических работников государственных и муниципальных образовательных организаций Рязанской области, подлежащих аттестации, до 100%;</p> <p>уменьшение доли выпускников государственных (муниципальных) общеобразовательных учреждений, не получивших аттестат о среднем (полном) общем образовании, до 1,7%;</p> <p>снижение отношения среднего балла ЕГЭ (в расчете на 2 обязательных предмета) в 10 процентах школ с лучшими результатами ЕГЭ к среднему ЕГЭ (в расчете на 2 обязательных предмета) в 10 процентах школ с худшими результатами ЕГЭ до 1,58;</p> <p>сохранение доли обучающихся, успешно освоивших дополнительные профессиональные образовательные программы на базе ОГБОУ ДПО «РИРО», ежегодно на уровне не менее 99,9%;</p> <p>сохранение количества конкурсных отборов специалистов для подготовки в соответствии с Государственным планом подготовки управленческих кадров для организаций народного хозяйства Российской Федерации ежегодно на уровне не менее 1;</p> <p>увеличение количества молодых специалистов, принятых на должность педагогических работников в муниципальные и государственные общеобразовательные организации, которым предоставлена единовременная выплата, до 130 человек;</p> <p>увеличение количества человек, заключивших договор о целевом обучении с государственной образовательной организацией Рязанской области, до 98 человек;</p> <p>увеличение удельного веса численности педагогических работников со стажем работы до 5 лет в общей численности педагогических работников общеобразовательных организаций до 9,3%;</p> <p>увеличение количества педагогов, охваченных отдыхом и оздоровлением, до 356 человек;</p> <p>сохранение доли педагогических работников областных государственных образовательных организаций, получающих компенсацию расходов в соответствии с Законом Рязанской области от 13.09.2006 № 101-ОЗ «О предоставлении компенсации по оплате жилых помещений и коммунальных услуг отдельным категориям специалистов в сельской местности и рабочих поселках (поселках городского типа)», ежегодно на уровне 100%;</p> <p>увеличение количества молодых, в возрасте до 35 лет, учителей общеобразовательных организаций Рязанской области, улучшивших жилищные условия, до 14 человек;</p> <p>увеличение удельного веса объектов образования, оснащенных современными комплексами инженерно-технических систем обеспечения безопасности и защиты от терроризма, до 86,7%;</p> <p>увеличение доли государственных образовательных организаций,</p>
--	---

	<p>оснащенных противопожарным оборудованием в соответствии с требованиями противопожарной безопасности, до 99,1%;</p> <p>увеличение доли государственных образовательных организаций, в которых пути эвакуации соответствуют требованиям противопожарной безопасности, до 100%;</p> <p>увеличение доли образовательных организаций, электросети и электрооборудование которых соответствуют требованиям нормативных документов по энергоэффективности, до 99,1%;</p> <p>увеличение доли выполненных мероприятий по предписаниям контрольно-надзорных органов в государственных образовательных организациях, до 100%;</p> <p>увеличение доли образовательных организаций, в которых проведена огнезащитная обработка, до 100%;</p> <p>увеличение количества государственных образовательных организаций, в которых усовершенствована система освещения территории, до 23;</p> <p>сохранение количества образовательных организаций, имеющих статус региональной инновационной площадки, ежегодно на уровне 2 единиц;</p> <p>увеличение доли государственных образовательных организаций, подведомственных Минобразованию Рязанской области, обеспеченных учебниками, до 100%;</p> <p>сохранение доли обучающихся общеобразовательных организаций, обеспеченных ученическими медалями, ежегодно на уровне 100%;</p> <p>увеличение количества представителей общественности, являющихся участниками конкурсов, способствующих развитию образования, до 35 человек;</p> <p>сохранение доли расходов Минобразования Рязанской области, осуществляемых программно-целевым методом, от общего объема расходов за счет средств областного бюджета ежегодно на уровне не менее 95%;</p> <p>увеличение доли детей, получивших выраженный оздоровительный эффект в результате организованного отдыха, на 0,3%;</p> <p>увеличение численности детей и подростков, охваченных организованным отдыхом в лагерях с дневным пребыванием детей, на 2,5%;</p> <p>увеличение численности детей и подростков, занятых на временных работах в каникулярное время, на 3,5%;</p> <p>увеличение численности детей и подростков, охваченных организованным отдыхом в период летних каникул в лагерях труда и отдыха, на 65%;</p> <p>увеличение численности детей и подростков, находящихся в трудной жизненной ситуации, охваченных организованным отдыхом, на 0,8%;</p> <p>увеличение численности детей и подростков, охваченных организованным отдыхом в детских санаториях и санаторных оздоровительных лагерях круглогодичного действия Российской Федерации, на 2%;</p> <p>обеспечение выполнения государственного задания на 100%;</p> <p>обеспечение выполнения ремонтных работ на уровне 40% от площади зданий учреждения;</p> <p>обеспечение выполнения требований пожарной безопасности в</p>
--	---

	<p>соответствии с действующими нормативами на 100%;</p> <p>удержание показателя ежегодного снижения численности населения в среднем на уровне 0,6%;</p> <p>увеличение количества молодых семей, принявших участие в мероприятиях, направленных на стимулирование рождаемости, до 538 человек;</p> <p>увеличение общего коэффициента рождаемости (на 1000 населения) до 11;</p> <p>сокращение числа аборт на 0,8%;</p> <p>снижение младенческой смертности до 7,4 умерших на 1000 родившихся живыми;</p> <p>увеличение ожидаемой продолжительности жизни населения до 74 лет;</p> <p>увеличение суммарного коэффициента рождаемости до 1,621 рождения на одну женщину;</p> <p>снижение количества семей, находящихся в социально опасном положении, на 5,1%;</p> <p>увеличение количества семей, принявших участие в мероприятиях, направленных на повышение престижа семьи, до 253 человек;</p> <p>увеличение количества участников социальных рекламных акций, направленных на пропаганду семейных ценностей, до 5500 человек;</p> <p>увеличение доли населения Рязанской области, информированного о реализации семейной и демографической политики, до 50%;</p> <p>увеличение количества семей, получивших меры социальной поддержки, до 63 человек;</p> <p>сокращение количества детей-сирот и детей, оставшихся без попечения родителей, до 3596 человек;</p> <p>увеличение количества приемных семей до 455 человек;</p> <p>увеличение количества детей-сирот и детей, оставшихся без попечения родителей, устроенных в приемные семьи, до 718 человек;</p> <p>снижение численности детей-сирот и детей, оставшихся без попечения родителей, на учете в региональном банке данных о детях, оставшихся без попечения родителей, до 637 человек.</p> <p>Предполагаемый социально-экономический эффект от реализации Программы к 2018 году найдет отражение в:</p> <p>создании условий для функционирования и развития региональной системы образования, повышения эффективности деятельности образовательных организаций Рязанской области;</p> <p>усилении ориентации системы среднего профессионального образования на потребности перспективных региональных рынков труда и всех категорий граждан;</p> <p>совершенствовании методической работы в системе образования Рязанской области, внедрении инновационных подходов и распространении передовых практик в образовании;</p> <p>создании развитой инфраструктуры в системе образования Рязанской области, обеспечении комфортных и безопасных условий в зданиях образовательных организаций;</p> <p>улучшении качества школьного питания, физического воспитания и медицинского обслуживания обучающихся;</p> <p>повышении эффективности образовательной и профессиональной подготовки детей-сирот, детей, оказавшихся в трудной жизненной</p>
--	--

	<p>ситуации, детей-инвалидов и детей с ограниченными возможностями здоровья;</p> <p>обеспечении высококачественного содержания образовательных программ, нацеленных на выявление, развитие и поддержку одаренных детей и молодежи;</p> <p>росте профессионального мастерства педагогических работников Рязанской области, повышении их мотивации к дальнейшей профессиональной деятельности;</p> <p>создании эффективных механизмов поддержки, привлечения и закрепления специалистов в общеобразовательных организациях Рязанской области;</p> <p>увеличении доли общественного участия в развитии образования;</p> <p>повышении доступности и качества услуг, предоставляемых детям в сфере отдыха и оздоровления;</p> <p>совершенствовании форм организации отдыха, оздоровления и занятости детей в Рязанской области;</p> <p>улучшении демографической ситуации в Рязанской области;</p> <p>создании условий для последующего демографического развития Рязанской области;</p> <p>укреплении института семьи»</p>
--	--

2) раздел 4 «Ресурсное обеспечение Программы» изложить в следующей редакции:

«4. Ресурсное обеспечение Программы

Финансирование Программы осуществляется за счет средств областного и федерального бюджетов. Объем финансирования Программы составляет 59173520,01749 тыс. рублей, из них 58976405,61749 тыс. рублей – средства областного бюджета, 197114,4 тыс. рублей – средства федерального бюджета, в том числе по годам:

2014 год – 9411287,22908 тыс. рублей (9358933,22908 тыс. рублей – средства областного бюджета, 52354 тыс. рублей – средства федерального бюджета);

2015 год – 10345591,84154 тыс. рублей (10270818,24154 тыс. рублей – средства областного бюджета, 74773,6 тыс. рублей – средства федерального бюджета);

2016 год – 10425821,63079 тыс. рублей (10390620,73079 тыс. рублей – средства областного бюджета, 35200,9 тыс. рублей – средства федерального бюджета);

2017 год – 10548002,51608 тыс. рублей (10513216,61608 тыс. рублей – средства областного бюджета, 34785,9 тыс. рублей – средства федерального бюджета);

2018 год – 18442816,8 тыс. рублей, в том числе:

по подпрограмме 1 «Развитие общего образования» – 43470786,27553 тыс. рублей – средства областного бюджета, в том числе по годам:

2014 год – 7136620,56333 тыс. рублей;

2015 год – 7484405,74433 тыс. рублей;

2016 год – 7548188,25283 тыс. рублей;

2017 год – 7579150,91504 тыс. рублей;

2018 год – 13722420,8 тыс. рублей;

по подпрограмме 2 «Развитие профессионального образования» – 7129407,23655 тыс. рублей, из них 7067229,03655 тыс. рублей – средства областного бюджета, 62178,2 тыс. рублей – средства федерального бюджета, в том числе по годам:

2014 год – 1093753,94 тыс. рублей (1070512,24 тыс. рублей – средства областного бюджета, 23241,7 тыс. рублей – средства федерального бюджета);

2015 год – 1249962,00328 тыс. рублей (1211025,50328 тыс. рублей – средства областного бюджета, 38936,5 тыс. рублей – средства федерального бюджета);

2016 год – 1246157,43154 тыс. рублей – средства областного бюджета;

2017 год – 1273573,26173 тыс. рублей – средства областного бюджета;

2018 год – 2265960,6 тыс. рублей – средства областного бюджета;

по подпрограмме 3 «Развитие дополнительного образования детей» – 683761,32015 тыс. рублей – средства областного бюджета, в том числе по годам:

2014 год – 164613,828 тыс. рублей;

2015 год – 96370,92399 тыс. рублей;

2016 год – 100032,24136 тыс. рублей;

2017 год – 100530,8268 тыс. рублей;

2018 год – 222213,5 тыс. рублей;

по подпрограмме 4 «Реализация современных моделей успешной социализации детей» – 6076836,26292 тыс. рублей, из них 5972412,36292 тыс. рублей – средства областного бюджета, 104423,9 тыс. рублей – средства федерального бюджета, в том числе по годам:

2014 год – 901152,9 тыс. рублей – средства областного бюджета;

2015 год – 1135633,62386 тыс. рублей (1101196,52386 тыс. рублей – средства областного бюджета, 34437,1 тыс. рублей – средства федерального бюджета);

2016 год – 1175912,16018 тыс. рублей (1140711,26018 тыс. рублей – средства областного бюджета, 35200,9 тыс. рублей – средства федерального бюджета);

2017 год – 1204184,37888 тыс. рублей (34785,9 тыс. рублей – средства областного бюджета, 1169398,47888 тыс. рублей – средства федерального бюджета);

2018 год – 1659953,2 тыс. рублей – средства областного бюджета;

по подпрограмме 5 «Одаренные дети» – 19347 тыс. рублей – средства областного бюджета, в том числе по годам:

2014 год – 3947 тыс. рублей;

2015 год – 4442 тыс. рублей;

2016 год – 1750 тыс. рублей;

2017 год – 4442 тыс. рублей;

2018 год – 4766 тыс. рублей;

по подпрограмме 6 «Укрепление здоровья школьников» – 54240,7 тыс. рублей, из них 26528,4 тыс. рублей – средства областного бюджета, 27712,3 тыс. рублей – средства федерального бюджета, в том числе по годам:

2014 год – 32926,7 тыс. рублей (5214,4 тыс. рублей – средства областного бюджета, 27712,3 тыс. рублей – средства федерального бюджета);

2015 год – 5098 тыс. рублей – средства областного бюджета;

2016 год – 0 тыс. рублей – средства областного бюджета;

2017 год – 5098 тыс. рублей – средства областного бюджета;

2018 год – 11118 тыс. рублей – средства областного бюджета;

по подпрограмме 7 «Развитие кадрового потенциала системы образования Рязанской области» – 299575,74344 тыс. рублей, из них 296775,74344 тыс. рублей – средства областного бюджета, 2800 тыс. рублей – средства федерального бюджета, в том числе по годам:

2014 год – 57313,07273 тыс. рублей (55913,07273 тыс. рублей – средства областного бюджета, 1400 тыс. рублей – средства федерального бюджета);

2015 год – 51018,524 тыс. руб. (49618,524 тыс. рублей – средства областного бюджета, 1400 тыс. рублей – средства федерального бюджета);

2016 год – 47493,41183 тыс. рублей – средства областного бюджета;

2017 год – 53255,23488 тыс. рублей – средства областного бюджета;

2018 год – 90495,5 тыс. рублей – средства областного бюджета;

по подпрограмме 8 «Обеспечение жильем молодых, в возрасте до 35 лет, учителей с привлечением ипотечного кредитования на 2018 год» – 4345,1 тыс. рублей – средства областного бюджета, в том числе в 2018 году – 4345,1 тыс. рублей;

по подпрограмме 9 «Комплексная безопасность образовательной организации» – 92275 тыс. рублей – средства областного бюджета, в том числе по годам:

2014 год – 19255 тыс. рублей;

2015 год – 17255 тыс. рублей;

2016 год – 0 тыс. рублей;

2017 год – 17255 тыс. рублей;

2018 год – 38510 тыс. рублей;

по подпрограмме 10 «Организационно-методическое и техническое обеспечение функционирования и развития образования» – 196889,75452 тыс. рублей – средства областного бюджета, в том числе по годам:

2014 год – 1704,22502 тыс. рублей;

2015 год – 48398,60467 тыс. рублей;

2016 год – 49469,617 тыс. рублей;

2017 год – 50155,30783 тыс. рублей;

2018 год – 47162 тыс. рублей;

по подпрограмме 11 «Организация отдыха, оздоровления и занятости детей на 2015-2018 годы» – 1128333,62438 тыс. рублей – средства областного бюджета, в том числе по годам:

2015 год – 249651,41741 тыс. рублей;

2016 год – 253462,51605 тыс. рублей;

2017 год – 257001,59092 тыс. рублей;

2018 год – 368218,1 тыс. рублей;

по подпрограмме 12 «Демографическое развитие Рязанской области на 2015-2018 годы» – 17722 тыс. рублей – средства областного бюджета, в том числе по годам:

2015 год – 3356 тыс. рублей;

2016 год – 3356 тыс. рублей;

2017 год – 3356 тыс. рублей;

2018 год – 7654 тыс. рублей.

Объемы финансирования Программы носят прогнозный характер.»;

3) раздел 6 «Ожидаемые конечные результаты реализации Программы и показатели социально-экономической эффективности» изложить в следующей редакции:

«6. Ожидаемые конечные результаты
реализации Программы и показатели
социально-экономической эффективности

Реализация Программы позволит к концу 2018 года достичь следующих результатов по сравнению с базовым годом:

увеличение доли детей дошкольного возраста (1,5-7 лет), охваченных всеми формами дошкольного образования, до 75,2%;

сохранение доли детей дошкольного возраста, обучающихся в частных дошкольных образовательных организациях, ежегодно на уровне не менее 1,5%;

сохранение доли родителей, воспользовавшихся правом на компенсацию родительской платы за присмотр и уход за детьми в образовательных организациях, реализующих образовательную программу дошкольного образования, ежегодно на уровне не менее 87%;

уменьшение доли дошкольных образовательных организаций, требующих проведения ремонтных работ, до 22%;

сохранение соотношения средней заработной платы врачей и иных работников, имеющих высшее медицинское (фармацевтическое) или иное высшее профессиональное образование, предоставляющих медицинские услуги (обеспечивающих предоставление медицинских услуг) в дошкольных образовательных организациях, и средней заработной платы в регионе ежегодно на уровне не менее 119,7%;

сохранение соотношения средней заработной платы среднего медицинского (фармацевтического) персонала (персонала, обеспечивающего предоставление медицинских услуг) в дошкольных образовательных организациях и средней заработной платы в регионе ежегодно на уровне не менее 72,7%;

увеличение доли муниципальных общеобразовательных организаций, устойчиво демонстрирующих низкие учебные результаты, которые стали победителями конкурсного отбора программ развития муниципальных общеобразовательных организаций, до 15%;

увеличение доли общеобразовательных организаций, отвечающих современным требованиям, до 61,8%;

увеличение доли общеобразовательных организаций, осуществляющих углубленное изучение математики, до 1,5%;

увеличение доли общеобразовательных организаций, включенных в единое информационное образовательное пространство, до 100%;

сохранение доли общеобразовательных организаций, участвующих в автоматизированной обработке экзаменационных материалов, ежегодно на уровне 100%;

сохранение доли работников образовательных организаций, привлекаемых к проведению ЕГЭ, которым выплачивается компенсация за работу по подготовке и проведению ЕГЭ, ежегодно на уровне 100%;

увеличение доли пунктов проведения ЕГЭ, обеспеченных стационарными металлодетекторами, до 70%;

увеличение доли пунктов проведения ЕГЭ с онлайн-видеонаблюдением до 100%;

сохранение доли обучающихся, освоивших основные общеобразовательные программы в государственных образовательных организациях, ежегодно на уровне 100%;

сохранение доли детей, которым обеспечена возможность получения общедоступного и бесплатного начального общего, основного общего, среднего общего образования в муниципальных общеобразовательных организациях, в общей численности детей, нуждающихся в обучении, ежегодно на уровне 100%;

сохранение доли детей, которым обеспечена возможность получения общедоступного и бесплатного начального общего, основного общего, среднего общего образования в частных общеобразовательных организациях, в общей численности детей, желающих получать общее образование в частных образовательных организациях, ежегодно на уровне 100%;

увеличение доли учреждений профессионального образования, внедривших новые программы и модели профессионального образования, разработанные в рамках федеральной целевой программы развития образования на 2011-2015 годы, в общем количестве учреждений профессионального образования в Рязанской области до 55,5%;

увеличение доли разработанных, апробированных и прошедших экспертизу с привлечением работодателей образовательных программ, направленных на освоение и (или) совершенствование профессиональной квалификации, включая оценочные, методические и учебные материалы, до 15%;

увеличение доли педагогических работников, прошедших повышение квалификации и (или) стажировку на высокотехнологичных предприятиях отраслей, обеспечивающих модернизацию и техническое развитие страны и региона, до 25%;

сохранение доли обучающихся, успешно освоивших образовательные программы среднего профессионального образования в государственных профессиональных образовательных организациях, ежегодно на уровне не менее 90%;

увеличение доли выпускников государственных профессиональных образовательных организаций очной формы обучения, трудоустроившихся не позднее 1 года после обучения, до 81%;

увеличение доли занятого населения в возрасте от 25 до 65 лет, прошедшего повышение квалификации и (или) профессиональную подготовку, до 3,5%;

увеличение доли государственных профессиональных образовательных организаций, участвующих в автоматизированном мониторинге деятельности профессиональных образовательных организаций, до 30%;

ежегодное обеспечение предоставления государственной академической стипендии студентам, обучающимся по очной форме обучения в подведомственных Минобразованию Рязанской области профессиональных образовательных организациях, на уровне 100%;

ежегодное обеспечение предоставления государственной социальной стипендии студентам, обучающимся по очной форме обучения в подведомственных Минобразованию Рязанской области профессиональных образовательных организациях, на уровне 100%;

сохранение доли профессиональных образовательных организаций, подведомственных Минобразованию Рязанской области, в которых осуществляется предоставление социальных выплат на компенсацию стоимости питания обучающимся, ежегодно на уровне 100%;

увеличение доли государственных профессиональных образовательных организаций, отвечающих современным требованиям и оснащенных современным автотранспортом, сельхозтехникой, высокотехнологичным и высокопроизводительным оборудованием, до 20%;

сохранение удельного веса организаций дополнительного образования, в которых созданы условия для реализации современных программ исследовательской, научно-технической, проектно-конструкторской деятельности обучающихся, ежегодно на уровне 34%;

увеличение охвата детей в возрасте 5-18 лет программами дополнительного образования до 73%;

сохранение доли обучающихся, успешно освоивших дополнительные образовательные программы в организациях дополнительного образования, на уровне 98,7%;

увеличение удельного веса численности педагогических работников

государственных (муниципальных) образовательных организаций дополнительного образования, прошедших в течение последних трех лет повышение квалификации или профессиональную переподготовку, до 45%;

сохранение соотношения уровня оплаты труда педагогов организаций дополнительного образования и средней заработной платы по экономике региона ежегодно на уровне не менее 80%;

сохранение соотношения средней заработной платы врачей и иных работников, имеющих высшее медицинское (фармацевтическое) или иное высшее профессиональное образование, предоставляющих медицинские услуги (обеспечивающих предоставление медицинских услуг) в организациях дополнительного образования, и средней заработной платы в регионе ежегодно на уровне не менее 119,7%;

сохранение соотношения средней заработной платы среднего медицинского (фармацевтического) персонала (персонала, обеспечивающего предоставление медицинских услуг) в организациях дополнительного образования и средней заработной платы в регионе ежегодно на уровне не менее 72,7%;

увеличение удельного веса организаций дополнительного образования, в которых созданы специальные условия, обеспечивающие доступность программ дополнительного образования для детей с ограниченными возможностями здоровья, до 21%;

увеличение доли государственных образовательных организаций, в которых обучаются и воспитываются дети-сироты, дети, оказавшиеся в трудной жизненной ситуации, и дети с ограниченными возможностями здоровья, оснащенных современным оборудованием, до 70%;

увеличение доли детей, воспитывающихся в государственных образовательных организациях, охваченных мероприятиями, способствующими их духовно-нравственному развитию, до 100%;

увеличение доли государственных образовательных организаций, в которых обучаются и воспитываются дети-сироты, дети, оказавшиеся в трудной жизненной ситуации, и дети с ограниченными возможностями здоровья, активно использующих информационно-коммуникационные технологии, до 94%;

сохранение доли обучающихся, освоивших основные общеобразовательные программы в государственных образовательных организациях, ежегодно на уровне 100%;

увеличение доли детей-сирот, устроенных на семейные формы воспитания, до 85%;

увеличение доли детей в приемных семьях в общем количестве детей в семьях опекунов (попечителей), приемных родителей и усыновителей до 27%;

сохранение доли детей-сирот и детей, оставшихся без попечения родителей, обучающихся в муниципальных образовательных организациях, обеспеченных бесплатным проездом, ежегодно на уровне 100%;

сохранение доли муниципальных образований Рязанской области, наделенных полномочиями по организации и осуществлению деятельности по опеке и попечительству, которым предоставляются субвенции на их осуществление, ежегодно на уровне 100%;

уменьшение доли государственных образовательных организаций, в которых обучаются и воспитываются дети-сироты, дети, оказавшиеся в трудной жизненной ситуации, и дети с ограниченными возможностями здоровья, требующих проведения капитального ремонта, до 9,8%;

увеличение доли государственных образовательных организаций, в которых обучаются и воспитываются дети-сироты, дети, оказавшиеся в трудной жизненной ситуации, и дети с ограниченными возможностями здоровья, оснащенных автотранспортом для обеспечения учебно-воспитательного процесса, до 70%;

приобретение 576 жилых помещений специализированного жилищного фонда детям-сиротам и детям, оставшимся без попечения родителей, лицам из числа детей-сирот и детей, оставшихся без попечения родителей;

сокращение численности детей-сирот и детей, оставшихся без попечения родителей, лиц из числа детей-сирот и детей, оставшихся без попечения родителей, у которых право на получение жилого помещения возникло и не реализовано, на конец отчетного периода на 4,3%;

увеличение численности детей-сирот и детей, оставшихся без попечения родителей, лиц из числа детей-сирот и детей, оставшихся без попечения родителей, воспользовавшихся правом на получение средств на проведение ремонта жилых помещений, принадлежащих им на праве собственности, до 55 человек;

увеличение удельного веса численности обучающихся по программам начального и основного общего образования, участвующих в олимпиадах и конкурсах различного уровня, до 36%;

сохранение количества одаренных детей, получивших поощрительные стипендии Губернатора Рязанской области, ежегодно на уровне не менее 25 человек;

сохранение количества педагогов, подготовивших одаренных детей, которые получили поощрительные стипендии Губернатора Рязанской области, ежегодно на уровне не менее 25 человек;

сохранение количества школьников - участников регионального и заключительного этапов Всероссийских спортивных соревнований школьников «Президентские состязания» и Всероссийских спортивных игр школьников «Президентские спортивные игры» ежегодно на уровне до 1058 человек (кроме 2016 года);

увеличение доли школьных столовых, оснащенных технологическим оборудованием, а также посудой и мебелью, до 90,3%;

увеличение доли школьников, охваченных горячим питанием, до 86,2%;

- увеличение доли спортивных залов общеобразовательных организаций, имеющих спортивное оборудование и инвентарь, до 38%;
- увеличение доли медицинских кабинетов, оснащенных медицинскими изделиями, до 96,8%;
- увеличение количества конкурсов профессионального мастерства для работников системы образования до 5;
- увеличение количества областных мероприятий для работников системы образования, направленных на повышение привлекательности педагогической профессии и профессионального уровня педагогических и управленческих кадров системы образования, до 3;
- увеличение доли аттестованных педагогических работников государственных и муниципальных образовательных организаций Рязанской области от числа педагогических работников государственных и муниципальных образовательных организаций Рязанской области, подлежащих аттестации, до 100%;
- уменьшение доли выпускников государственных (муниципальных) общеобразовательных учреждений, не получивших аттестат о среднем (полном) общем образовании, до 1,7%;
- снижение отношения среднего балла ЕГЭ (в расчете на 2 обязательных предмета) в 10 процентах школ с лучшими результатами ЕГЭ к среднему баллу ЕГЭ (в расчете на 2 обязательных предмета) в 10 процентах школ с худшими результатами ЕГЭ до 1,58;
- сохранение доли обучающихся, успешно освоивших дополнительные профессиональные образовательные программы на базе ОГБОУ ДПО «РИРО», ежегодно на уровне не менее 99,9%;
- сохранение количества конкурсных отборов специалистов для подготовки в соответствии с Государственным планом подготовки управленческих кадров для организаций народного хозяйства Российской Федерации ежегодно на уровне не менее 1;
- увеличение количества молодых специалистов, принятых на должность педагогических работников в муниципальные и государственные общеобразовательные организации, которым предоставлена единовременная выплата, до 130 человек;
- увеличение количества человек, заключивших договор о целевом обучении с государственной образовательной организацией Рязанской области, до 98 человек;
- увеличение удельного веса численности педагогических работников со стажем работы до 5 лет в общей численности педагогических работников общеобразовательных организаций до 9,3%;
- увеличение количества педагогов, охваченных отдыхом и оздоровлением, до 356 человек;
- сохранение доли педагогических работников областных государственных образовательных организаций, получающих компенсацию расходов в соответствии с Законом Рязанской области от 13.09.2006

№ 101-ОЗ «О предоставлении компенсации по оплате жилых помещений и коммунальных услуг отдельным категориям специалистов в сельской местности и рабочих поселках (поселках городского типа)», ежегодно на уровне 100%;

увеличение количества молодых, в возрасте до 35 лет, учителей общеобразовательных организаций Рязанской области, улучшивших жилищные условия, до 14 человек;

увеличение удельного веса объектов образования, оснащенных современными комплексами инженерно-технических систем обеспечения безопасности и защиты от терроризма, до 86,7%;

увеличение доли государственных образовательных организаций, оснащенных противопожарным оборудованием в соответствии с требованиями противопожарной безопасности, до 99,1%;

увеличение доли государственных образовательных организаций, в которых пути эвакуации соответствуют требованиям противопожарной безопасности, до 100%;

увеличение доли образовательных организаций, электросети и электрооборудование которых соответствуют требованиям нормативных документов по энергоэффективности, до 99,1%;

увеличение доли выполненных мероприятий по предписаниям контрольно-надзорных органов в государственных образовательных организациях, до 100%;

увеличение доли образовательных организаций, в которых проведена огнезащитная обработка, до 100%;

увеличение количества государственных образовательных организаций, в которых усовершенствована система освещения территории, до 23;

сохранение количества образовательных организаций, имеющих статус региональной инновационной площадки, ежегодно на уровне 2 единиц;

увеличение доли государственных образовательных организаций, подведомственных Минобразованию Рязанской области, обеспеченных учебниками, до 100%;

сохранение доли обучающихся общеобразовательных организаций, обеспеченных ученическими медалями, ежегодно на уровне 100%;

увеличение количества представителей общественности, являющихся участниками конкурсов, способствующих развитию образования, до 35 человек;

сохранение доли расходов Минобразования Рязанской области, осуществляемых программно-целевым методом, от общего объема расходов за счет средств областного бюджета ежегодно на уровне не менее 95%;

увеличение доли детей, получивших выраженный оздоровительный эффект в результате организованного отдыха, на 0,3%;

увеличение численности детей и подростков, охваченных

- организованным отдыхом в лагерях с дневным пребыванием детей, на 2,5%;
- увеличение численности детей и подростков, занятых на временных работах в каникулярное время, на 3,5%;
- увеличение численности детей и подростков, охваченных организованным отдыхом в период летних каникул в лагерях труда и отдыха, на 65%;
- увеличение численности детей и подростков, находящихся в трудной жизненной ситуации, охваченных организованным отдыхом, на 0,8%;
- увеличение численности детей и подростков, охваченных организованным отдыхом в детских санаториях и санаторных оздоровительных лагерях круглогодичного действия Российской Федерации, на 2%;
- обеспечение выполнения государственного задания на 100%;
- обеспечение выполнения ремонтных работ на уровне 40% от площади зданий учреждения;
- обеспечение выполнения требований пожарной безопасности в соответствии с действующими нормативами на 100%;
- удержание показателя ежегодного снижения численности населения в среднем на уровне 0,6%;
- увеличение количества молодых семей, принявших участие в мероприятиях, направленных на стимулирование рождаемости, до 538 человек;
- увеличение общего коэффициента рождаемости (на 1000 населения) до 11;
- сокращение числа аборт на 0,8%;
- снижение младенческой смертности до 7,4 умерших на 1000 родившихся живыми;
- увеличение ожидаемой продолжительности жизни населения до 74 лет;
- увеличение суммарного коэффициента рождаемости до 1,621 рождения на одну женщину;
- снижение количества семей, находящихся в социально опасном положении, на 5,1%;
- увеличение количества семей, принявших участие в мероприятиях, направленных на повышение престижа семьи, до 253 человек;
- увеличение количества участников социальных рекламных акций, направленных на пропаганду семейных ценностей, до 5500 человек;
- увеличение доли населения Рязанской области, информированного о реализации семейной и демографической политики, до 50%;
- увеличение количества семей, получивших меры социальной поддержки, до 63 человек;
- сокращение количества детей-сирот и детей, оставшихся без попечения родителей, до 3596 человек;
- увеличение количества приемных семей до 455 человек;

увеличение количества детей-сирот и детей, оставшихся без попечения родителей, устроенных в приемные семьи, до 718 человек;

снижение численности детей-сирот и детей, оставшихся без попечения родителей, на учете в региональном банке данных о детях, оставшихся без попечения родителей, до 637 человек.

Предполагаемый социально-экономический эффект от реализации Программы к 2018 году найдет отражение в:

создании условий для функционирования и развития региональной системы образования, повышения эффективности деятельности образовательных организаций Рязанской области;

усилении ориентации системы среднего профессионального образования на потребности перспективных региональных рынков труда и всех категорий граждан;

совершенствовании методической работы в системе образования Рязанской области, внедрении инновационных подходов и распространении передовых практик в образовании;

создании развитой инфраструктуры в системе образования Рязанской области, обеспечении комфортных и безопасных условий в зданиях образовательных организаций;

улучшении качества школьного питания, физического воспитания и медицинского обслуживания обучающихся;

повышении эффективности образовательной и профессиональной подготовки детей-сирот, детей, оказавшихся в трудной жизненной ситуации, детей-инвалидов и детей с ограниченными возможностями здоровья;

обеспечении высококачественного содержания образовательных программ, нацеленных на выявление, развитие и поддержку одаренных детей и молодежи;

росте профессионального мастерства педагогических работников Рязанской области, повышении их мотивации к дальнейшей профессиональной деятельности;

создании эффективных механизмов поддержки, привлечения и закрепления специалистов в общеобразовательных организациях Рязанской области;

увеличении доли общественного участия в развитии образования;

повышении доступности и качества услуг, предоставляемых детям в сфере отдыха и оздоровления;

совершенствовании форм организации отдыха, оздоровления и занятости детей в Рязанской области;

улучшении демографической ситуации в Рязанской области;

создании условий для последующего демографического развития Рязанской области;

укреплении института семьи.»;

4) в приложении № 1 к государственной программе:

- раздел 3 «Ресурсное обеспечение подпрограммы» изложить в следующей редакции:

«3. Ресурсное обеспечение подпрограммы

Финансирование подпрограммы осуществляется за счет средств областного бюджета. Объем финансирования подпрограммы составляет 43470786,27553 тыс. рублей, в том числе по годам:

2014 год – 7136620,56333 тыс. рублей;

2015 год – 7484405,74433 тыс. рублей;

2016 год – 7548188,25283 тыс. рублей;

2017 год – 7579150,91504 тыс. рублей;

2018 год – 13722420,8 тыс. рублей.»;

- в разделе 4 «Механизм реализации подпрограммы»:

дополнить новым абзацем девяностым следующего содержания:

«Реализация мероприятия пункта 2.10 раздела 5 «Система программных мероприятий» настоящей подпрограммы осуществляется в соответствии с порядком проведения государственной итоговой аттестации по образовательным программам среднего общего образования, утвержденным приказом Минобрнауки России от 26.12.2013 № 1400.»;

в абзаце девяностом цифры «2.10» заменить цифрами «2.11»;

в абзаце девяносто первом цифры «2.11», «2.12» заменить соответственно цифрами «2.12», «2.13»;

- разделы 5 «Система программных мероприятий» и 6 «Целевые индикаторы эффективности исполнения подпрограммы» изложить в новой редакции согласно приложению № 1 к настоящему постановлению;

5) в приложении № 2 к государственной программе:

- раздел 3 «Ресурсное обеспечение подпрограммы» изложить в следующей редакции:

«3. Ресурсное обеспечение подпрограммы

Финансирование подпрограммы осуществляется за счет средств областного и федерального бюджетов. Объем финансирования подпрограммы составляет 7129407,23655 тыс. рублей, из них 7067229,03655 тыс. рублей - средства областного бюджета, 62178,2 тыс. рублей - средства федерального бюджета, в том числе по годам:

2014 год – 1093753,94 тыс. рублей (1070512,24 тыс. рублей - средства областного бюджета, 23241,7 тыс. рублей - средства федерального бюджета);

2015 год – 1249962,00328 тыс. рублей (1211025,50328 тыс. рублей - средства областного бюджета, 38936,5 тыс. рублей - средства федерального бюджета);

2016 год – 1246157,43154 тыс. рублей – средства областного бюджета;

2017 год – 1273573,26173 тыс. рублей – средства областного бюджета;

2018 год – 2265960,6 тыс. рублей – средства областного бюджета.»;

- раздел 4 «Механизм реализации подпрограммы» дополнить новым абзацем восьмым следующего содержания:

«по пункту 2.5 – в соответствии с постановлением Правительства Российской Федерации от 23.12.2011 № 1114 «О назначении стипендий Правительства Российской Федерации для лиц, обучающихся в образовательных учреждениях начального профессионального образования, среднего профессионального образования и высшего профессионального

образования по очной форме обучения по основным профессиональным образовательным программам начального профессионального и среднего профессионального образования, имеющим государственную аккредитацию, соответствующим приоритетным направлениям модернизации и технологического развития экономики Российской Федерации.»;

- разделы 5 «Система программных мероприятий» и 6 «Целевые индикаторы эффективности исполнения подпрограммы» изложить в новой редакции согласно приложению № 2 к настоящему постановлению;

б) в приложении № 3 к государственной программе:

- раздел 3 «Ресурсное обеспечение подпрограммы» изложить в следующей редакции:

«3. Ресурсное обеспечение подпрограммы

Финансирование подпрограммы осуществляется за счет средств областного бюджета. Объем финансирования подпрограммы составляет 683761,32015 тыс. рублей, в том числе по годам:

2014 год – 164613,828 тыс. рублей;

2015 год – 96370,92399 тыс. рублей;

2016 год – 100032,24136 тыс. рублей;

2017 год – 100530,8268 тыс. рублей;

2018 год – 222213,5 тыс. рублей.»;

- разделы 5 «Система программных мероприятий» и 6 «Целевые индикаторы эффективности исполнения подпрограммы» изложить в новой редакции согласно приложению № 3 к настоящему постановлению;

7) в приложении № 4 к государственной программе:

- раздел 3 «Ресурсное обеспечение подпрограммы» изложить в следующей редакции:

«3. Ресурсное обеспечение подпрограммы

Финансирование подпрограммы осуществляется за счет средств областного и федерального бюджетов. Объем финансирования подпрограммы составляет 6076836,26292 тыс. рублей, из них 5972412,36292 тыс. рублей – средства областного бюджета, 104423,9 тыс. рублей – средства федерального бюджета, в том числе по годам:

2014 год – 901152,9 тыс. рублей – средства областного бюджета;

2015 год – 1135633,62386 тыс. рублей (1101196,52386 тыс. рублей – средства областного бюджета, 34437,1 тыс. рублей – средства федерального бюджета);

2016 год – 1175912,16018 тыс. рублей (1140711,26018 тыс. рублей – средства областного бюджета, 35200,9 тыс. рублей – средства федерального бюджета);

2017 год – 1204184,37888 тыс. рублей (34785,9 тыс. рублей – средства областного бюджета, 1169398,47888 тыс. рублей – средства федерального бюджета);

2018 год – 1659953,2 тыс. рублей – средства областного бюджета.»;



- разделы 5 «Система программных мероприятий» и 6 «Целевые индикаторы эффективности исполнения подпрограммы» изложить в новой редакции согласно приложению № 4 к настоящему постановлению;

8) в приложении № 5 к государственной программе:

- раздел 3 «Ресурсное обеспечение подпрограммы» изложить в следующей редакции:

«3. Ресурсное обеспечение подпрограммы

Финансирование подпрограммы осуществляется за счет средств областного бюджета. Объем финансирования подпрограммы составляет 19347 тыс. рублей, в том числе по годам:

2014 год – 3947 тыс. рублей;

2015 год – 4442 тыс. рублей;

2016 год – 1750 тыс. рублей;

2017 год – 4442 тыс. рублей;

2018 год – 4766 тыс. рублей.»;

- разделы 5 «Система программных мероприятий» и 6 «Целевые индикаторы эффективности исполнения подпрограммы» изложить в новой редакции согласно приложению № 5 к настоящему постановлению;

9) в приложении № 6 к государственной программе:

- раздел 3 «Ресурсное обеспечение подпрограммы» изложить в следующей редакции:

«3. Ресурсное обеспечение подпрограммы

Финансирование подпрограммы осуществляется за счет средств областного и федерального бюджетов. Объем финансирования подпрограммы составляет 54240,7 тыс. рублей, из них 26528,4 тыс. рублей – средства областного бюджета, 27712,3 тыс. рублей – средства федерального бюджета, в том числе по годам:

2014 год – 32926,7 тыс. рублей (5214,4 тыс. рублей - средства областного бюджета, 27712,3 тыс. рублей - средства федерального бюджета);

2015 год – 5098 тыс. рублей - средства областного бюджета;

2016 год – 0 тыс. рублей - средства областного бюджета;

2017 год – 5098 тыс. рублей - средства областного бюджета;

2018 год – 11118 тыс. рублей - средства областного бюджета.»;

- разделы 5 «Система программных мероприятий» и 6 «Целевые индикаторы эффективности исполнения подпрограммы» изложить в новой редакции согласно приложению № 6 к настоящему постановлению;

10) в приложении № 7 к государственной программе:

- раздел 3 «Ресурсное обеспечение подпрограммы» изложить в следующей редакции:

«3. Ресурсное обеспечение подпрограммы

Финансирование подпрограммы осуществляется за счет средств областного и федерального бюджетов. Объем финансирования

подпрограммы составляет 299575,74344 тыс. рублей, из них 296775,74344 тыс. рублей – средства областного бюджета, 2800 тыс. рублей - средства федерального бюджета, в том числе по годам:

2014 год – 57313,07273 тыс. рублей (55913,07273 тыс. рублей - средства областного бюджета, 1400 тыс. рублей - средства федерального бюджета);

2015 год – 51018,524 тыс. руб. (49618,524 тыс. рублей - средства областного бюджета, 1400 тыс. рублей - средства федерального бюджета);

2016 год – 47493,41183 тыс. рублей - средства областного бюджета;

2017 год – 53255,23488 тыс. рублей - средства областного бюджета;

2018 год – 90495,5 тыс. рублей - средства областного бюджета.»;

- разделы 5 «Система программных мероприятий» и 6 «Целевые индикаторы эффективности исполнения подпрограммы» изложить в новой редакции согласно приложению № 7 к настоящему постановлению;

11) в приложении № 8 к государственной программе:

- наименование подпрограммы изложить в следующей редакции:

«Подпрограмма 8 «Обеспечение жильем молодых, в возрасте до 35 лет, учителей с привлечением ипотечного кредитования на 2018 год»;

- раздел 3 «Ресурсное обеспечение подпрограммы» изложить в следующей редакции:

«3. Ресурсное обеспечение подпрограммы

Финансирование подпрограммы осуществляется за счет средств областного бюджета. Объем финансирования подпрограммы составляет 4345,1 тыс. руб., в том числе в 2018 году - 4345,1 тыс. рублей.»;

- разделы 5 «Система программных мероприятий» и 6 «Целевые индикаторы эффективности исполнения подпрограммы» изложить в новой редакции согласно приложению № 8 к настоящему постановлению;

12) в приложении № 9 к государственной программе:

- раздел 3 «Ресурсное обеспечение подпрограммы» изложить в следующей редакции:

«3. Ресурсное обеспечение подпрограммы

Финансирование подпрограммы осуществляется за счет средств областного бюджета. Объем финансирования подпрограммы составляет 92275 тыс. рублей, в том числе по годам:

2014 год – 19255 тыс. рублей;

2015 год – 17255 тыс. рублей;

2016 год – 0 тыс. рублей;

2017 год – 17255 тыс. рублей;

2018 год – 38510 тыс. рублей.»;

- разделы 5 «Система программных мероприятий» и 6 «Целевые индикаторы эффективности исполнения подпрограммы» изложить в новой редакции согласно приложению № 9 к настоящему постановлению;

13) в приложении № 10 к государственной программе:

- раздел 3 «Ресурсное обеспечение подпрограммы» изложить в

следующей редакции:

«3. Ресурсное обеспечение подпрограммы

Финансирование подпрограммы осуществляется за счет средств областного бюджета. Объем финансирования подпрограммы составляет 196889,78452 тыс. рублей, в том числе по годам:

- 2014 год – 1704,22502 тыс. рублей;
- 2015 год – 48398,60467 тыс. рублей;
- 2016 год – 49469,617 тыс. рублей;
- 2017 год – 50155,30783 тыс. рублей;
- 2018 год – 47162 тыс. рублей.»;

- разделы 5 «Система программных мероприятий» и 6 «Целевые индикаторы эффективности исполнения подпрограммы» изложить в новой редакции согласно приложению № 10 к настоящему постановлению;

14) в приложении № 11 к государственной программе:

- раздел 3 «Ресурсное обеспечение подпрограммы» изложить в следующей редакции:

«3. Ресурсное обеспечение подпрограммы

Финансирование подпрограммы осуществляется за счет средств областного бюджета. Объем финансирования подпрограммы составляет 1128333,62438 тыс. рублей, в том числе по годам:

- 2015 год – 249651,41741 тыс. рублей;
- 2016 год – 253462,51605 тыс. рублей;
- 2017 год – 257001,59092 тыс. рублей;
- 2018 год – 368218,1 тыс. рублей.

Распределение средств областного бюджета, необходимых для реализации мероприятий подпрограммы с разбивкой по главным распорядителям подпрограммы

Главные распорядители	Объем финансирования (тыс. руб.)				
	всего	в том числе по годам			
		2015	2016	2017	2018
Минобразование Рязанской области	616336,6244	146794,4174	150605,5161	154144,5909	164792,1
Минсоцзащиты Рязанской области	511997	102857	102857	102857	203426
Итого	1128333,62438	249651,41741	253462,51605	257001,59092	368218,1»

- разделы 5 «Система программных мероприятий» и 6 «Целевые индикаторы эффективности исполнения подпрограммы» изложить в новой редакции согласно приложению № 11 к настоящему постановлению;

15) в приложении № 12 к государственной программе:

- раздел 3 «Ресурсное обеспечение подпрограммы» изложить в следующей редакции:

«3. Ресурсное обеспечение подпрограммы

Финансирование подпрограммы осуществляется за счет средств областного бюджета. Объем финансирования подпрограммы составляет 17722 тыс. рублей, в том числе по годам:

2015 год – 3356 тыс. рублей;

2016 год – 3356 тыс. рублей;

2017 год – 3356 тыс. рублей;


2018 год – 7654 тыс. рублей.

Распределение средств областного бюджета, необходимых для реализации мероприятий подпрограммы в разбивке по главным распорядителям подпрограммы

Главные распорядители	Объем финансирования (тыс. руб.)				
	всего	в том числе по годам			
		2015	2016	2017	2018
Минобразование Рязанской области	3853	723	723	723	723
Минздрав Рязанской области	7052	1670	1670	1856	1670
Минсоцзащиты Рязанской области	2580	273	273	1017	273
Минпечати Рязанской области	2664	0	0	1332	0
Министерство культуры и туризма Рязанской области	1478	0	0	739	0
Министерство молодежной политики, физической культуры и спорта Рязанской области	2912	690	690	766	690
Главное управление ЗАГС Рязанской области	520	0	0	260	0
Итого	21059	3356	3356	6693	3356»

- разделы 5 «Система программных мероприятий» и 6 «Целевые индикаторы эффективности исполнения подпрограммы» изложить в новой редакции согласно приложению № 12 к настоящему постановлению.

Губернатор Рязанской области



О.И. Ковалев

Приложение № 1

к постановлению Правительства
Рязанской области

от 18.03.2015 № 47

«5. Система программных мероприятий»

№ п/п	Программные мероприятия, обеспечивающие выполнение задачи	Главные распорядители	Исполнители	Источник финансирования	Объем финансирования (тыс. руб.)						Ожидаемый результат
					всего	2014	2015	2016	2017	2018	
1	2	3	4	5	6	7	8	9	10	11	12
	Задача 1. Формирование образовательной сети и финансово-экономических механизмов, обеспечивающих равный доступ населения к услугам общего образования, в том числе:	Минобразование Рязанской области	Минобразование Рязанской области	областной бюджет	11517068,99302	1916199,5	2008648,2165	2013138,23826	2025638,23826	3553444,8	увеличение доли детей дошкольного возраста (1,5 - 7 лет), охваченных всеми формами дошкольного образования, до 75,2%; сохранение доли детей дошкольного возраста, обучающихся в частных дошкольных образовательных организациях, ежегодно на уровне не менее 1,5%; сохранение доли родителей,
1.1.	Предоставление субсидий муниципальным образованиям Рязанской области на создание дополнительных мест для детей дошкольного возраста в образовательных организациях за счет внутреннего резерва помещений	Минобразование Рязанской области	Минобразование Рязанской области	областной бюджет	49900	12500	12500	0	12500	12400	

1	2	3	4	5	6	7	8	9	10	11	12
1.2.	Предоставление субвенций бюджетам муниципальных районов (городских округов) на обеспечение государственных гарантий реализации прав на получение общедоступного и бесплатного дошкольного образования в муниципальных дошкольных образовательных организациях, включая расходы на оплату труда, приобретение учебников и учебных пособий, средств обучения, игр, игрушек (за исключением расходов на содержание зданий и оплату коммунальных услуг)	Минобразование Рязанской области	Минобразование Рязанской области	областной бюджет	10866701,15776	1791454	1880324,95712	1896470,70032	1896470,70032	3401980,8	воспользовавшихся правом на компенсацию родительской платы за присмотр и уход за детьми в образовательных организациях, реализующих образовательную программу дошкольного образования, ежегодно на уровне не менее 87%;
1.3.	Предоставление субвенций бюджетам муниципальных районов (городских округов) на реализацию Закона Рязанской области «О наделении органов местного самоуправления отдельными государственными полномочиями Рязанской области по исполнению мер социальной поддержки, направленных на воспитание и обучение детей-инвалидов дошкольного возраста в образовательных учреждениях, реализующих основную общеобразовательную программу дошкольного образования»	Минобразование Рязанской области	Минобразование Рязанской области	областной бюджет	7610,2	7610,2	0	0	0	0	уменьшение доли дошкольных образовательных организаций, требующих проведения ремонтных работ, до 22%;
											сохранение соотношения средней заработной платы врачей и иных работников, имеющих высшее медицинское (фармацевтическое) или иное высшее профессиональное

1	2	3	4	5	9	7	8	9	10	11	12
1.4.	Предоставление субвенций бюджетам муниципальных районов (городских округов) на реализацию Закона Рязанской области «О наделении органов местного самоуправления отдельными государственными полномочиями Рязанской области по финансовому обеспечению получения дошкольного образования в частных дошкольных образовательных организациях»	Минобразование Рязанской области	Минобразование Рязанской области	областной бюджет	125150,37367	21646,4	21894,73885	22739,01741	22739,01741	36131,2	образование, предоставляющих медицинские услуги (обеспечивающих предоставление медицинских услуг) в дошкольных образовательных организациях, и средней заработной платы в регионе ежегодно на уровне не менее 119,7%; сохранение соотношения средней заработной платы среднего медицинского персонала (фармацевтического персонала) обеспечивающего предоставление медицинских услуг) в дошкольных образовательных организациях и средней заработной платы в
1.5.	Предоставление субвенций бюджетам муниципальных районов (городских округов) на реализацию Закона Рязанской области «О наделении органов местного самоуправления отдельными государственными полномочиями Рязанской области по выплате компенсации родительской платы за присмотр и уход за детьми в образовательных организациях, реализующих образовательную программу дошкольного образования»	Минобразование Рязанской области	Минобразование Рязанской области	областной бюджет	442245,56159	69048,2	93928,52053	93928,52053	93928,52053	91411,8	образование, предоставляющих медицинские услуги) в дошкольных образовательных организациях и средней заработной платы в

1	2	3	4	5	6	7	8	9	10	11	12
1.6.	Предоставление субсидий муниципальным образованиям Рязанской области на проведение ремонтных работ в дошкольных образовательных организациях	Минобразование Рязанской области	Минобразование Рязанской области	областной бюджет	17281,5	5760,5	0	0	0	11521	регионе ежегодно на уровне не менее 72,7%
1.7.	Предоставление субсидий бюджетам муниципальных районов (городских округов) на повышение заработной платы отдельным категориям работников муниципальных дошкольных образовательных учреждений	Минобразование Рязанской области	Минобразование Рязанской области	областной бюджет	8180,2	8180,2	0	0	0	0	
	Задача 2. Модернизация содержания образования и образовательной среды для обеспечения готовности выпускников общеобразовательных организаций к дальнейшему обучению и деятельности в высокотехнологичной экономике, в том числе:	Минобразование Рязанской области		областной бюджет	31953717,28251	5220421,06333	5475757,52783	5535050,01457	5553512,67678	10168976	увеличение доли муниципальных общеобразовательных организаций, устойчиво демонстрирующих низкие учебные результаты, которые стали победителями конкурсного отбора программ развития муниципальных общеобразовательных организаций, до 15%; увеличение доли
2.1.	Субсидии государственным образовательным организациям на иные цели на проведение мониторинговых исследований учебных результатов и контингента, обучающихся в общеобразовательных организациях	Минобразование Рязанской области	государственные образовательные организации	областной бюджет	100	0	0	0	0	100	

1	2	3	4	5	6	7	8	9	10	11	12
2.2.	Субсидии государственным образовательным организациям на иные цели на разработку методических рекомендаций для педагогических работников, проводящих дополнительные занятия с детьми, сталкивающимися со сложностями в освоении школьных предметов	Минобразования Рязанской области	государственные образовательные организации	областной бюджет	10	0	0	0	0	10	общеобразовательных организаций, отвечающих современным требованиям, до 61,8%; увеличение доли общеобразовательных организаций, осуществляющих углубленное изучение математики, до 1,5%; увеличение доли общеобразовательных организаций, включенных в единое информационное образовательное пространство, до 100%; сохранение доли общеобразовательных организаций, участвующих в автоматизированной
2.3.	Предоставление субсидий муниципальным образованиям Рязанской области на улучшение качества образовательных услуг по результатам конкурсного отбора программ развития муниципальных общеобразовательных организаций, устойчиво демонстрирующих низкие учебные результаты	Минобразования Рязанской области	Минобразования Рязанской области	областной бюджет	2890	0	0	0	0	2890	
2.4.	Предоставление субсидий муниципальным образованиям Рязанской области на приобретение транспортных средств для перевозки детей (в соответствии с требованиями ГОСТ Р 51160-98)	Минобразования Рязанской области	Минобразования Рязанской области	областной бюджет	16400	3280	3280	0	3280	6560	

1	2	3	4	5	6	7	8	9	10	11	12
2.5.	Предоставление субсидий муниципальным образованиям Рязанской области на укрепление материально-технической базы муниципальных общеобразовательных организаций (проведение ремонтных работ)	Минобразование Рязанской области	Минобразование Рязанской области	областной бюджет	15266	0	0	0	0	15266	обработке экзаменационных материалов, ежегодно на уровне 100%; сохранение доли работников образовательных организаций, привлекаемых к проведению ЕГЭ, которым выплачивается компенсация за работу по подготовке и проведению ЕГЭ, ежегодно на уровне 100%; увеличение доли пунктов проведения ЕГЭ, обеспеченных стационарными металлодетекторами, до 70%; увеличение доли пунктов проведения ЕГЭ с онлайн-видеонаблюдением до 100%;
2.6.	Субсидии государственному образовательным организациям на иные цели на реализацию комплекса мер по развитию математического образования в общеобразовательных организациях Рязанской области (учебно-методическая деятельность и организация участия обучающихся в межрегиональных физико-математических мероприятиях)	Минобразование Рязанской области	Минобразование Рязанской области	областной бюджет	60	0	0	0	0	60	
2.7.	Обеспечение функционирования автоматизированной информационной системы «Электронная школа Рязанской области» и формирование на ее основе единого информационного образовательного пространства региона	Минобразование Рязанской области	Минобразование Рязанской области	областной бюджет	1500	1500	0	0	0	0	

1	2	3	4	5	6	7	8	9	10	11	12
	Обеспечение функционирования государственной информационной системы Рязанской области в сфере образования «Электронное образование Рязанской области» (оплата услуг по ее администрированию, настройке, заполнению, а также обучению специалистов)	Минобразование Рязанской области	Минобразование Рязанской области	областной бюджет	8300	1400	2700	0	2700	1500	сохранение доли обучающихся, освоивших основные общеобразовательные программы в государственных образовательных организациях, ежегодно на уровне 100%; сохранение доли детей, которым обеспечена возможность получения общедоступного и бесплатного начального общего, основного общего, среднего общего образования в муниципальных общеобразовательных организациях, в общей численности детей, нуждающихся в обучении, ежегодно на уровне 100%; сохранение доли детей, которым обеспечена
2.8.	Субсидии государственным образовательным организациям на иные цели на приобретение программного обеспечения и оборудования для организационного и технологического проведения государственной итоговой аттестации	Минобразование Рязанской области	государственные образовательные организации	областной бюджет	150	0	0	0	0	150	сохранение доли детей, которым обеспечена возможность получения общедоступного и бесплатного начального общего, основного общего, среднего общего образования в муниципальных общеобразовательных организациях, в общей численности детей, нуждающихся в обучении, ежегодно на уровне 100%; сохранение доли детей, которым обеспечена
2.9.	Выплата компенсации за работу по подготовке и проведению ЕГЭ работникам образовательных организаций, привлекаемых к проведению ЕГЭ	Минобразование Рязанской области	Минобразование Рязанской области	областной бюджет	17307,12949	3972,26333	3361,86616	0	5420	4553	сохранение доли детей, которым обеспечена возможность получения общедоступного и бесплатного начального общего, основного общего, среднего общего образования в муниципальных общеобразовательных организациях, в общей численности детей, нуждающихся в обучении, ежегодно на уровне 100%; сохранение доли детей, которым обеспечена
2.10	Приобретение стационарных металлодетекторов и оказание услуги по обеспечению онлайн-видеонаблюдения пунктов проведения экзамена в рамках организации государственной итоговой аттестации	Минобразование Рязанской области	Минобразование Рязанской области	областной бюджет	14485,13384	0	8271,63384	0	6213,5	0	сохранение доли детей, которым обеспечена

1	2	3	4	5	6	7	8	9	10	11	12
2.11.	<p>Реализация основных общеобразовательных программ; содержание и воспитание обучающихся (воспитанников), проживающих в образовательных организациях, за исключением детей-сирот и детей, оставшихся без попечения родителей; содержание, воспитание, защита прав и законных интересов детей-сирот и детей, оставшихся без попечения родителей, находящихся на полном государственном обеспечении; подготовка граждан, выразивших желание стать опекунами или попечителями несовершеннолетних граждан либо принять детей, оставшихся без попечения родителей, в семью на воспитание в иных установленных семейным законодательством формах (школы-интернаты)</p>	<p>Министерство образования Рязанской области</p>	<p>государственные образовательные организации</p>	<p>областной бюджет</p>	1318607,2825	226354,1	229382,52459	236878,44785	237727,61006	388264,6	<p>возможность получения общедоступного и бесплатного начального общего, основного общего, среднего общего образования в частных общеобразовательных организациях, в общей численности детей, желающих получить общее образование в частных образовательных организациях, ежегодно на уровне 100%</p>

1	2	3	4	5	6	7	8	9	10	11	12
2.12.	Предоставление субвенций бюджетам муниципальных районов (городских округов) на обеспечение государственных гарантий реализации прав на получение общедоступного и бесплатного дошкольного, начального общего, основного общего, среднего общего образования в муниципальных общеобразовательных организациях, обеспечение дополнительного образования детей в муниципальных общеобразовательных организациях, включая расходы на оплату труда, приобретение учебников и учебных пособий, средств обучения, игр, игрушек (за исключением расходов на содержание зданий и оплату коммунальных услуг)	Минобразование Рязанской области	Минобразование Рязанской области	областной бюджет	30429607,16488	4963447,6	5204274, 7651	5272755,69989	5272755, 69989	9716373,4	

1	2	3	4	5	6	7	8	9	10	11	12
2.13.	Предоставление субвенций бюджетам муниципальных районов (городских округов) на реализацию Закона Рязанской области «О наделении органов местного самоуправления отдельными государственными полномочиями Рязанской области по финансовому обеспечению получения дошкольного, начального общего, основного общего, среднего общего образования в частных общеобразовательных организациях»	Минобразование Рязанской области	Минобразование Рязанской области	областной бюджет	129034,5718	20467,1	24486,73814	25415,86683	25415,86683	33249	
	Итого				43470786,27553	7136620,56333	7484405,74433	7548188,25283	7579150,91504	13722420,8	

6. Целевые индикаторы эффективности исполнения подпрограммы

№ п/п	Целевой индикатор	Единица измерения	2012 год (базовый)	2014 год	2015 год	2016 год	2017 год	2018 год
1	2	3	4	5	6	7	8	9
1.	Доля детей дошкольного возраста (1,5-7 лет), охваченных всеми формами дошкольного образования	процент детей в возрасте 1,5-7 лет от общего количества детей данной возрастной группы	74,2	74,6	74,8	74,8	75	75,2
2.	Доля детей дошкольного возраста, обучающихся в частных дошкольных образовательных организациях	процент от общего количества детей, обучающихся в дошкольных образовательных организациях	не менее 1,5	не менее 1,5	не менее 1,5	не менее 1,5	не менее 1,5	не менее 1,5
3.	Доля родителей, воспользовавшихся правом на компенсацию родительской платы за присмотр и уход за детьми в образовательных организациях, реализующих образовательную программу дошкольного образования	процент от общего количества родителей, воспитывающих детей в образовательных организациях, реализующих образовательную программу дошкольного образования	не менее 87	не менее 87	не менее 87	не менее 87	не менее 87	не менее 87
4	Доля дошкольных образовательных организаций, требующих проведения ремонтных работ	процент от общего количества дошкольных образовательных организаций	25	23,2	23,2	23,2	23,2	22
5.	Соотношение средней заработной платы врачей и иных работников, имеющих высшее медицинское (фармацевтическое) или иное высшее профессиональное	процент	-	не менее 119,7	не менее 119,7	не менее 119,7	не менее 119,7	не менее 119,7

1	2	3	4	5	6	7	8	9
	образование, предоставляющих медицинских услуги (обеспечивающих предоставление медицинских услуг) в дошкольных образовательных организациях, и средней заработной платы в регионе							
6.	Соотношение средней заработной платы среднего медицинского (фармацевтического) персонала (персонала, обеспечивающего предоставление медицинских услуг) в дошкольных образовательных организациях, и средней заработной платы в регионе	процент	не менее 61,5	не менее 72,7	не менее 72,7	не менее 72,7	не менее 72,7	не менее 72,7
7.	Доля муниципальных общеобразовательных организаций, устойчиво демонстрирующих низкие учебные результаты, которые стали победителями конкурсного отбора программ развития муниципальных общеобразовательных организаций	процент от общего количества общеобразовательных организаций, устойчиво демонстрирующих низкие учебные результаты на всех ступенях обучения и работающих со сложным контингентом обучающихся	0	0	0	0	0	15
8.	Доля общеобразовательных организаций, отвечающих современным требованиям	процент от общего количества общеобразовательных организаций	38,5	59,5	59,5	59,9	60,3	61,8
9.	Доля общеобразовательных организаций, осуществляющих углубленное изучение математики	процент от общего количества общеобразовательных организаций	0	1	1	1	1	1,5

1	2	3	4	5	6	7	8	9
10.	Доля общеобразовательных организаций, включенных в единое информационное образовательное пространство	процент от общего количества общеобразовательных организаций	10	40	100	100	100	100
11.	Доля общеобразовательных организаций, участвующих в автоматизированной обработке экзаменационных материалов	процент от общего количества общеобразовательных организаций	100	100	100	100	100	100
12.	Доля работников образовательных организаций, привлекаемых к проведению ЕГЭ, которым выплачивается компенсация за работу, по подготовке и проведению ЕГЭ	процент от общего количества работников образовательных организаций, привлекаемых к проведению ЕГЭ	100	100	100	100	100	100
13.	Доля пунктов проведения ЕГЭ, обеспеченных стационарными металлодетекторами	процент от общего количества пунктов проведения ЕГЭ	0	0	13	20	34	70
14.	Доля пунктов проведения ЕГЭ с онлайн-видеонаблюдением	процент от общего количества пунктов проведения ЕГЭ	0	0	80	100	100	100
15.	Доля обучающихся, освоивших основные общеобразовательные программы в государственных образовательных организациях	процент от общего количества обучающихся	100	100	100	100	100	100

1	2	3	4	5	6	7	8	9
16.	Доля детей, которым обеспечена возможность получения общедоступного и бесплатного начального общего, основного общего, среднего общего образования в муниципальных общеобразовательных организациях, в общей численности детей, нуждающихся в обучении	процент от общей численности детей, нуждающихся в обучении в муниципальных общеобразовательных организациях	100	100	100	100	100	100
17.	Доля детей, которым обеспечена возможность получения общедоступного и бесплатного начального общего, основного общего, среднего общего образования в частных общеобразовательных организациях, в общей численности детей, желающих получить общее образование в частных образовательных организациях	процент от общей численности детей, желающих получить общее образование в частных образовательных организациях	100	100	100	100	100	100»

от 18.03.2015 № 47

«5. Система программных мероприятий

№ п/п	Программные мероприятия, обеспечивающие выполнение задачи	3	4	5	Объем финансирования (тыс. руб.)					Ожидаемый результат		
					Исполнители	Источники финансирования	в том числе по годам					
							всего	2014	2015		2016	2017
1	2	3	4	5	6	7	8	9	10	11	12	
	Задача 1. Формирование эффективной территориально-отраслевой организации, ресурсов сети профессиональных образовательных организаций, ориентированной на потребности перспективных региональных рынков труда и всех категорий граждан, в том числе:	Мин-образовани-е Рязанской области	государственные образовательные организации	областной бюджет	6522203,52208	1070212,24	1034229,19378	1062046,95679	1081853,43151	2003861,7	увеличение доли учреждений профессионального образования, внедривших новые программы и модели профессионального образования, разработанные в рамках федеральной целевой программы развития образования на 2011-2015 годы, в общем количестве учреждений профессионального образования в Рязанской области до 55,5%; увеличение доли	
		Мин-образование Рязанской области	государственные образовательные организации	федеральный бюджет	61442,2	23241,7	38200,5	0	0	0		

1	2	3	4	5	6	7	8	9	10	11	12
1.1.	Субсидии государственным профессиональным образовательным организациям на иные цели на модернизацию учебного комплекса под создание многофункциональных центров прикладных квалификаций/учебных центров профессиональных квалификаций (приобретение оборудования, сооружений и программного обеспечения, ремонт зданий и помещений), развитие учебно-методической и материально-технической базы подготовки кадров с прикладными квалификациями в целях внедрения новых программ и моделей профессионального образования	Мин-обла-сти	госу-дар-ствен-ные обра-зова-тель-ные орга-низа-ции	об-ла-стной бюд-жет	28112	12112	4 000	0	4 000	8000	разработанных, апробированных и прошедших экспертизу с привлечением работодателей образовательных программ, направленных на освоение и (или) совершенствование профессиональной квалификации, включая оценочные, методические и учебные материалы, до 15%; увеличение доли педагогических работников, прошедших повышение квалификации и (или) стажировку на высокотехнологичных предприятиях отраслей, обеспечивающих модернизацию и техническое развитие страны и региона, до 25%; сохранение доли обучающихся, успешно освоивших образовательные программы среднего профессионального образования в
1.2.	Субсидии государственным профессиональным образовательным организациям на иные цели на создание условий, способствующих повышению профессионального и личностного потенциала работников государственных профессиональных образовательных организаций, включая повышение квалификации и (или) стажировку на высокотехнологичных предприятиях и связанные с этим затраты	Мин-обла-сти	госу-дар-ствен-ные обра-зова-тель-ные орга-низа-ции	об-ла-стной бюд-жет	61442,2	23241,7	38200,5	0	0	300	разработанных, апробированных и прошедших экспертизу с привлечением работодателей образовательных программ, направленных на освоение и (или) совершенствование профессиональной квалификации, включая оценочные, методические и учебные материалы, до 15%; увеличение доли педагогических работников, прошедших повышение квалификации и (или) стажировку на высокотехнологичных предприятиях отраслей, обеспечивающих модернизацию и техническое развитие страны и региона, до 25%; сохранение доли обучающихся, успешно освоивших образовательные программы среднего профессионального образования в

1	2	3	4	5	6	7	8	9	10	11	12
1.3.	Реализация основных профессиональных образовательных программ среднего профессионального образования и основных программ профессионального обучения (государственные образовательные организации)	Мин-обла-сти	госу-дар-ствен-ные обра-зова-тель-ные орга-низа-ции	об-ла-стной бюд-жет	6195698,98208	1030007,7	1030 229,19378	1062 046,95679	1077 853,43151	1995561,7	государственных профессиональных образовательных организациях, ежегодно на уровне не менее 90%
1.4	Субсидии государственным образовательным организациям на иные цели на проведение текущего ремонта, приобретение материалов и основных средств, не относящихся к капитальным вложениям в объекты государственной собственности, с целью их подготовки к новому учебному году	Мин-обла-сти	госу-дар-ствен-ные обра-зова-тель-ные орга-низа-ции	об-ла-стной бюд-жет	28092,54	28092,54	0	0	0	0	
	Задача 2. Повышение привлекательности программ среднего профессионального образования по подготовке квалифицированных кадров, востребованных на региональном рынке труда, в том числе:	Мин-обла-сти	Мин-обла-сти	об-ла-стной бюд-жет	760197,51447	300	176796,30950	184110,47475	191719,83022	207270,9	увеличение доли выпускников государственных профессиональных образовательных организаций очной формы обучения, трудоустроившихся не позднее 1 года после обучения, до 81%; увеличение доли занятого населения в возрасте от 25 до 65 лет,

1	2	3	4	5	6	7	8	9	10	11	12
2.1.	Проведение фестивалей, олимпиад, выставок, мастер-классов, дней открытых дверей, совещаний и «круглых столов» в государственных профессиональных образовательных организациях, осуществляющих подготовку квалифицированных рабочих, служащих и специалистов среднего звена, и их информационная поддержка	Мин-образова-ние Рязан-ской обла-сти	Мин-образова-ние Рязан-ской обла-сти	об-ласт-ной бюд-жет	1200	300	300	0	300	300	прошедшего повышение квалификации и (или) профессиональную подготовку, до 3,5%; увеличение доли государственных профессиональных образовательных организаций, участвующих в автоматизированном мониторинге деятельности профессиональных образовательных организаций, до 30%; ежегодное обеспечение
2.2.	Приобретение электронных образовательных ресурсов для повышения качества образовательных услуг, предоставляемых государственными профессиональными образовательными организациями, осуществляющими подготовку квалифицированных кадров по основным направлениям экономики	Мин-образова-ние Рязан-ской обла-сти	Мин-образова-ние Рязан-ской обла-сти	об-ласт-ной бюд-жет	135	0	0	0	0	135	предоставления государственной академической стипендии студентам, обучающимся по очной форме обучения в подведомственных Минобразованию Рязанской области профессиональных образовательных организациях, на уровне 100%; ежегодное обеспечение предоставления государственной социальной стипендии студентам,
2.3.	Предоставление компенсации стоимости питания обучающимся по очной форме в государственных профессиональных образовательных организациях Рязанской области (в части организаций, функции и полномочия учредителя которых осуществляет Минобразование Рязанской области)	Мин-образова-ние Рязан-ской обла-сти	госу-дар-ствен-ные обра-зова-тель-ные орга-низа-ции	об-ласт-ной бюд-жет	359178,23665	0	87 154,77010	90 561,06555	88 840,40100	92622	предоставления государственной академической стипендии студентам, обучающимся по очной форме обучения в подведомственных Минобразованию Рязанской области профессиональных образовательных организациях, на уровне 100%; ежегодное обеспечение предоставления государственной социальной стипендии студентам,
2.4.	Выплата государственной академической стипендии, государственной социальной стипендии обучающимся по очной форме обучения в государственных профессиональных образовательных организациях Рязанской области (в части организаций, функции и полномочия учредителя которых осуществляет	Мин-образова-ние Рязан-ской обла-сти	госу-дар-ствен-ные обра-зова-тель-ные	об-ласт-ной бюд-жет	399684,27782	0	89 341,53940	93 549,40920	102 579,42922	114213,9	предоставления государственной социальной стипендии студентам,

1	2	3	4	5	6	7	8	9	10	11	12
	Минобразование Рязанской области)		орга- низа- ции								обучающимся по очной форме обучения в подведомственных Минобразованию Рязанской области профессиональных образовательных организациях, на уровне 100%; сохранение доли профессиональных образовательных организаций, подведомственных Минобразованию Рязанской области, в которых осуществляется предоставление социальных выплат на компенсацию стоимости питания обучающимся, ежегодно на уровне 100%
2.5	Выплата стипендии Правительством Российской Федерации для лиц, обучающихся по очной форме обучения по образовательным программам среднего профессионального образования, имеющим государственную аккредитацию, соответствующим приоритетным направлениям модернизации и технологического развития экономики Российской Федерации, в профессиональных образовательных организациях	Мин- обра- зова- ние Рязан- ской облас- ти	госу- дар- ствен- ные обра- зова- тель- ные орга- низа- ции	фе- де- раль- ный бюд- жет	736	0	736	0	0	0	
	Задача 3. Укрепление материально-технической базы государственных профессиональных образовательных организаций, их благоустройство, в том числе:	Мин- обра- зова- ние Рязан- ской облас- ти		го- ласт- ной бюд- жет	54828	0	54828	0	0	54828	увеличение доли государственных профессиональных образовательных организаций, отвечающих современным требованиям и оснащенных современным автотранспортом, сельхозтехникой, высокотехнологичным и высокопроизводи-
3.1.	Субсидии государственным профессиональным образовательным организациям на иные цели на приобретение автотранспорта, сельхозтехники и оборудования для организации учебного процесса	Мин- обра- зова- ние Рязан- ской	госу- дар- ствен- ные обра- зова-	го- ласт- ной бюд- жет	34828	0	34828	0	0	34828	

1	2	3	4	5	6	7	8	9	10	11	12
		обла-сти	тель-ные орга-низа-ции								тельным оборудованием, до 20%
3.2.	Субсидии государственным профессиональным образовательным организациям на иные цели на проведение ремонтных работ	Мин-обра-зова-ние Рязан-ской обла-сти	госу-дар-ствен-ные обра-зова-тель-ные орга-низа-ции	бю-джет-ной обла-сти	20000	0	0	0	0	20000	
	Итого				7129407,23655	1093753,94	1249962,00328	1246157,43154	1273573,26173	2265960,6	
	в том числе:			бю-джет-ной обла-сти	7067229,03655	1070512,24	1211025,50328	1246157,43154	1273573,26173	2265960,6	
				бю-джет-ной обла-сти	62178,2	23241,7	38936,5	0	0	0	

6. Целевые индикаторы эффективности исполнения подпрограммы

№ п/п	Целевой индикатор	Единица измерения	2012 год (базовый)	2014 год	2015 год	2016 год	2017 год	2018 год
1	2	3	4	5	6	7	8	9
1.	Доля учреждений профессионального образования, внедривших новые программы и модели профессионального образования, разработанные в рамках федеральной целевой программы развития образования на 2011 - 2015 годы, в общем количестве учреждений профессионального образования в Рязанской области	процент	-	33	50	54	55	55,5
2.	Доля разработанных, апробированных и прошедших экспертизу с привлечением работодателей образовательных программ, направленных на освоение и (или) совершенствование профессиональной квалификации, включая оценочные, методические и учебные материалы	процент	4	5,2	6,5	7,6	12,5	15
3.	Доля педагогических работников, прошедших повышение квалификации и (или) стажировку на высокотехнологичных предприятиях отраслей, обеспечивающих модернизацию и техническое развитие страны и региона	процент	30	16	18	18	22	25
4.	Доля обучающихся, успешно освоивших образовательные программы среднего профессионального образования в государственных профессиональных образовательных организациях	процент	не менее 90	не менее 90	не менее 90	не менее 90	не менее 90	не менее 90
5.	Доля выпускников государственных профессиональных образовательных организаций очной формы обучения, трудоустроившихся не позднее 1 года после обучения	процент	80	80	80	80,5	81	81

1	2	3	4	5	6	7	8	9
6.	Доля занятого населения в возрасте от 25 до 65 лет, прошедшего повышение квалификации и (или) профессиональную подготовку	процент	3,1	3,1	3,2	3,3	3,4	3,5
7.	Доля государственных профессиональных образовательных организаций, участвующих в автоматизированном мониторинге деятельности профессиональных образовательных организаций	процент	28	28	28	28	28	30
8.	Доля студентов, обучающихся по очной форме обучения в подведомственных Минобразованию Рязанской области профессиональных образовательных организациях и получающих государственную академическую стипендию	процент от общего количества студентов, обучающихся по очной форме обучения и претендующих на получение государственной академической стипендии в соответствии с требованиями Минобрнауки России	100	100	100	100	100	100
9.	Доля студентов, обучающихся в подведомственных Минобразованию Рязанской области профессиональных образовательных организациях и получающих государственную социальную стипендию	процент от общего количества претендующих на получение	100	100	100	100	100	100

1	2	3	4	5	6	7	8	9
		государственной социальной стипендии в соответствии с федеральным законодательством	100	100	100	100	100	100
10.	Доля профессиональных образовательных организаций, подведомственных Минобразованию Рязанской области, в которых осуществляется предоставление социальных выплат на компенсацию стоимости питания обучающихся	процент от общего количества профессиональных образовательных организаций, подведомственных Минобразованию Рязанской области	100	100	100	100	100	100
11.	Доля государственных профессиональных образовательных организаций, отвечающих современным требованиям и оснащенных современным автотранспортом, сельхозтехникой, высокотехнологичным и высокопроизводительным оборудованием	процент	18	18	18	18	18	20»

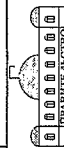
Приложение № 3

к постановлению Правительства
Рязанской области

от 18.03.2015 № 47

«5. Система программных мероприятий

№ п/п	Программные мероприятия, обеспечивающие выполнение задачи	Главные распорядители	Исполнители	Источники финансирования	Объем финансирования (тыс. руб.) в том числе по годам					Ожидаемый результат	
					2014	2015	2016	2017	2018		
1	2	3	4	5	6	7	8	9	10	11	12
	Задача 1. Организационное и информационно-методическое обеспечение дополнительного образования детей, в том числе:	Министерство образования Рязанской области		областной бюджет	142	0	0	0	0	142	сохранение удельного веса организаций дополнительного образования, в которых созданы условия для реализации современных программ
1.1.	Субсидии государственным образовательным организациям на иные цели на проведение мониторинга организаций дополнительного образования, осуществляющих образовательную деятельность по дополнительным общеразвивающим программам	Министерство образования Рязанской области	государственные образовательные организации	областной бюджет	12	0	0	0	0	12	исследовательской, научно-технической, проектно-конструкторской деятельности обучающихся, ежегодно на уровне 34%

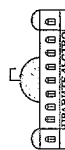


1	2	3	4	5	6	7	8	9	10	11	12
1.2.	Проведение фестиваля организаций, осуществляющих образовательную деятельность и реализующих дополнительные общеразвивающие программы	Мин-образовани-е Рязан-ской облас-ти	Мин-образовани-е Рязан-ской облас-ти	об-ласт-ной бюд-жет	130	0	0	0	0	130	
	Задача 2. Создание условий для развития и вовлечения детей в социальную практику, в том числе:	Мин-образовани-е Рязан-ской облас-ти		об-ласт-ной бюд-жет	620282,13215	118197,64	96370,92399	100032,24136	100530,8268	205150,5	увеличение охвата детей в возрасте 5-18 лет программами дополнительного образования до 73%; сохранение доли обучающихся, обучающихся, успешно освоивших дополнительные образовательные программы в организациях дополнительного образования, на уровне 98,7%
2.1.	Проведение областных мероприятий для обучающихся организаций, осуществляющих образовательную деятельность и реализующих дополнительные общеразвивающие программы, а также организация участия во всероссийских мероприятиях: - одаренных детей; - детей, оказавшихся в трудной жизненной ситуации; - детей с ограниченными возможностями здоровья	Мин-образовани-е Рязан-ской облас-ти	Мин-образовани-е Рязан-ской облас-ти	об-ласт-ной бюд-жет	870,94	183,94	229	0	229	229	

1	2	3	4	5	6	7	8	9	10	11	12
2.2.	Субсидии государственным образовательным организациям на иные цели на организацию и проведение новогодних мероприятий (новогодних елок)	Мин-образовани-е Рязан-ской облас-ти	госу-дар-ствен-ные обра-зова-тель-ные орга-низа-ции	об-ласт-ной бюд-жет	6900	1350	1350	1350	1350	1500	
2.3.	Реализация дополнительных общеобразовательных программ в государственных образовательных организациях (государственные организации дополнительного образования)	Мин-образовани-е Рязан-ской облас-ти	госу-дар-ствен-ные обра-зова-тель-ные орга-низа-ции	об-ласт-ной бюд-жет	612511,19215	11663,7	94791,92399	98682,24136	98951,82680	203421,5	
	Задача 3. Обеспечение качества кадрового состава сферы дополнительного образования детей, в том числе:	Мин-образовани-е Рязан-ской облас-ти	Мин-образовани-е Рязан-ской облас-ти	об-ласт-ной бюд-жет	46656,188	46416,188	0	0	0	240	увеличение удельного веса численности педагогических работников государственных (муниципальных) образовательных организаций

1	2	3	4	5	6	7	8	9	10	11	12
3.1.	Проведение областного этапа Всероссийского конкурса педагогов дополнительного образования детей «Сердце отдаю детям!»	Мин-об-р-ова-ние Рязан-ской об-лас-ти	Мин-об-р-ова-ние Рязан-ской об-лас-ти	об-ласт-ной бюд-жет	273,988	113,988	0	0	0	160	дополнительного образования, прошедших в течение последних трех лет повышение квалификации или профессиональную переподготовку, до 45%; сохранение соотношения уровня оплаты труда педагогов организаций дополнительного образования и средней заработной платы по экономике региона ежегодно на уровне не менее 80%; сохранение соотношения средней заработной платы врачей и иных работников, имеющих высшее медицинское (фармацевтическое) или иное высшее профессиональное образование, предоставляющих медицинские услуги
3.2.	Проведение областного этапа Всероссийского конкурса авторских программ дополнительного образования детей	Мин-об-р-ова-ние Рязан-ской об-лас-ти	Мин-об-р-ова-ние Рязан-ской об-лас-ти	об-ласт-ной бюд-жет	160	80	0	0	0	80	
3.3.	Предоставление субсидий бюджетам муниципальных районов (городских округов) на повышение заработной платы отдельным категориям работников муниципальных учреждений дополнительного образования детей в сфере образования	Мин-об-р-ова-ние Рязан-ской об-лас-ти	Мин-об-р-ова-ние Рязан-ской об-лас-ти	об-ласт-ной бюд-жет	46222,2	46222,2	0	0	0	0	

1	2	3	4	5	6	7	8	9	10	11	12
	Задача 4. Развитие инфраструктуры дополнительного образования, в том числе:	Мин-об-р-ова-ние Рязан-		об-ласт-ной бюд-жет	16681	0	0	0	0	16681	(обеспечивающих предоставление медицинских услуг) в организациях дополнительного образования, и средней заработной платы в регионе ежегодно на уровне не менее 119,7%; сохранение соотношения средней заработной платы среднего медицинского персонала (фармацевтического) обеспечивающего предоставление медицинских услуг) в организациях дополнительного образования и средней заработной платы в регионе ежегодно на уровне не менее 72,7%
											увеличение удельного веса организаций дополнительного образования, в которых созданы



1	2	3	4	5	6	7	8	9	10	11	12
		ской области									специальные условия, обеспечивающие доступность программ дополнительного образования для детей с ограниченными возможностями здоровья, до 21%
4.1.	Проведение ремонтных работ зданий организаций дополнительного образования, в том числе:	Министерство образования Рязанской области		областной бюджет	10200	0	0	0	0	10200	
	субсидии государственным образовательным организациям на иные цели	Министерство образования Рязанской области	государственные образовательные организации	областной бюджет	3000	0	0	0	0	3000	
	предоставление субсидий муниципальным образованиям Рязанской области	Министерство образования Рязанской области	Министерство образования Рязанской области	областной бюджет	7200	0	0	0	0	7200	

1	2	3	4	5	6	7	8	9	10	11	12
4.2.	Оснащение организаций дополнительного образования учебно-лабораторным, учебно-производственным, спортивным инвентарем и оборудованием, музыкальными инструментами, в том числе:	Мин-об-р-ова-ние Рязан-ской об-лас-ти		об-ласт-ной бюд-жет	6481	0	0	0	0	6481	
	субсидии государственным образовательным организациям на иные цели	Мин-об-р-ова-ние Рязан-ской об-лас-ти	государственные образовательные организации	об-ласт-ной бюд-жет	1981	0	0	0	0	1981	
	предоставление субсидий муниципальным образованиям Рязанской области	Мин-об-р-ова-ние Рязан-ской об-лас-ти	Мин-об-р-ова-ние Рязан-ской об-лас-ти	об-ласт-ной бюд-жет	4500	0	0	0	0	4500	

1	2	3	4	5	6	7	8	9	10	11	12
Итого					683761,32015	164613,828	96370,92399	100032,24136	100530,8268	222213,5	

6. Целевые индикаторы эффективности исполнения подпрограммы

№ п/п	Целевой индикатор	Единица измерения	2012 год (базовый)	2014 год	2015 год	2016 год	2017 год	2018 год
1	2	3	4	5	6	7	8	9
1.	Удельный вес организаций дополнительного образования, в которых созданы условия для реализации современных программ исследовательской, научно-технической, проектно-конструкторской деятельности обучающихся	процент	34	34	34	34	34	34
2.	Охват детей в возрасте 5-18 лет программами дополнительного образования	процент	67	69	70	71	72	73
3.	Доля обучающихся, успешно освоивших дополнительные образовательные программы в государственных образовательных организациях	процент	98,7	98,7	98,7	98,7	98,7	98,7
4.	Удельный вес численности педагогических работников государственных (муниципальных) образовательных организаций дополнительного образования, прошедших в течение последних трех лет повышение квалификации или профессиональную переподготовку	процент от общего количества педагогических работников	43	45	45	45	45	45

1	2	3	4	5	6	7	8	9
		указанной категории						
5.	Соотношение уровня оплаты труда педагогов организаций дополнительного образования и средней заработной платы по экономике региона	процент	58	не менее 80	не менее 80	не менее 80	не менее 80	не менее 80
6.	Удельный вес организаций дополнительного образования, в которых созданы специальные условия, обеспечивающие доступность программ дополнительного образования для детей с ограниченными возможностями здоровья	процент	15	20	20	20	21	23
7.	Соотношение средней заработной платы врачей и иных работников, имеющих высшее медицинское (фармацевтическое) или иное высшее профессиональное образование, предоставляющих медицинские услуги (обеспечивающих предоставление медицинских услуг) в организациях дополнительного образования, и средней заработной платы в регионе	процент	не менее 66,4	не менее 119,7	не менее 119,7	не менее 119,7	не менее 119,7	не менее 119,7
8.	Соотношение средней заработной платы среднего медицинского (фармацевтического) персонала (персонала, обеспечивающего предоставление медицинских услуг) в организациях дополнительного образования и средней заработной платы в регионе	процент	не менее 78,7	не менее 72,7	не менее 72,7	не менее 72,7	не менее 72,7	не менее 72,7»

Приложение № 4

к постановлению Правительства
Рязанской области

от 18.03.2015 № 47

«5. Система программных мероприятий

№ п/п	Программные мероприятия, обеспечивающие выполнение задачи	Главные распорядители	Исполнители	Источник финансирования	Объем финансирования (тыс. руб.)					Ожидаемый результат	
					2014	2015	2016	2017	2018		
1	2	3	4	5	6	7	8	9	10	11	12
	Задача 1. Реализация моделей получения качественного образования детьми-сиротами, детьми, оказавшимися в трудной жизненной ситуации, детьми-инвалидами и детьми с ограниченными возможностями здоровья, в том числе:			областной бюджет	5370098,46087	895002,9	971906,62292	1006907,35972	1026419,37823	1469862,2	увеличение доли государственных образовательных организаций, в которых обучаются и воспитываются дети-сироты, дети, оказавшиеся в трудной жизненной ситуации, и дети с ограниченными возможностями здоровья, оснащенных современным оборудованием, до 70%; увеличение доли детей,
1.1.	Субсидии государственным образовательным организациям на иные цели на совершенствование их деятельности (оснащение современным учебно-наглядным оборудованием)	Мин-образование Рязанской области	государственные образовательные организации	областной бюджет	1000	0	0	0	0	1000	

1	2	3	4	5	6	7	8	9	10	11	12
1.2.	Субсидии государственным образовательным организациям на иные цели на повышение эффективности предпрофессиональной подготовки воспитанников (приобретение оборудования и инвентаря для учебно-производственных мастерских)			областной бюджет	600	0	0	0	0	600	воспитывающихся в государственных образовательных организациях, охваченных мероприятиями, способствующими их духовно-нравственному развитию, до 100%; увеличение доли государственных образовательных организаций, в которых обучаются и воспитываются дети-сироты, дети, оказавшиеся в трудной жизненной ситуации, и дети с ограниченными возможностями здоровья, активно использующих информационно-коммуникационные технологии, до 94%; сохранение доли обучающихся, освоивших основные общеобразовательные программы в
1.3.	Субсидии государственным образовательным организациям на иные цели на совершенствование системы питания в государственных образовательных организациях (приобретение инвентаря для пищеблоков)		государственные образовательные организации	областной бюджет	1900	900	0	0	0	1000	
1.4.	Создание условий пребывания детей в государственных образовательных организациях, способствующих интеллектуальному, эмоциональному, духовному, нравственному и физическому развитию, в том числе:	Мин-образование Рязанской области	Мин-образование Рязанской области	областной бюджет	1100	400	0	0	0	700	
	субсидии государственным образовательным организациям на иные цели	Мин-образование	государственные	областной бюджет	800	400	0	0	0	400	

1	2	3	4	5	6	7	8	9	10	11	12
		вание Ря- зан- ской облас- ти	ные обра- зова- тель- ные орга- низа- ции								государственных образовательных организациях, ежегодно на уровне 100%; увеличение доли детей-сирот, устроенных на семейные формы воспитания, до 85%; увеличение доли детей в приемных семьях в общем количестве детей в семьях опекунов (попечителей), приемных родителей и усыновителей до 27%;
1.5.	Субсидии государственным образовательным организациям на иные цели на их оснащение мультимедийным оборудованием и развитие дистанционного образования детей с ограниченными возможностями здоровья	Мин- об- разо- вание Ря- зан- ской облас- ти	госу- дар- ствен- ные обра- зова- тель- ные орга- низа- ции	областной бюджет	8800	2100	2100	0	2100	2500	
1.6.	Реализация основных общеобразовательных программ; содержание, воспитание, защита прав и законных интересов детей- сирот и детей, оставшихся без попечения родителей, находящихся на полном государственном обеспечении; сопровождение выпускников организаций для детей- сирот и детей, оставшихся без попечения родителей (детские дома)	Мин- об- разо- вание Ря- зан- ской облас- ти	госу- дар- ствен- ные обра- зова- тель- ные орга- низа- ции	областной бюджет	130935,13135	22324,2	22 648, 49304	23 275, 45598	23 309, 18233	39377,8	сохранение доли детей-сирот и детей, оставшихся без попечения родителей, обучающихся в муниципальных образовательных организациях, обеспеченных бесплатным проездом, ежегодно на уровне 100%; сохранение доли

1	2	3	4	5	6	7	8	9	10	11	12
1.7.	<p>Реализация адаптированных основных общеобразовательных программ для обучающихся с ограниченными возможностями здоровья; содержание и воспитание обучающихся (воспитанников), проживающих в образовательных организациях, за исключением детей-сирот и детей, оставшихся без попечения родителей; содержание, воспитание, защита прав и законных интересов детей-сирот и детей, оставшихся без попечения родителей, находящихся на полном государственном обеспечении; подготовка граждан, выразивших желание стать опекунами или попечителями несовершеннолетних граждан либо принять детей, оставшихся без попечения родителей, в семью на воспитание в иных установленных семейным законодательством формах; сопровождение выпускников организаций для детей-сирот и детей, оставшихся без попечения родителей;</p> <p>проведение обследования детей в возрасте от 0 до 18 лет; оказание консультативной помощи родителям (законным представителям) детей, работникам</p>	<p>Мин-об-разова-ние Рязан-ской обла-сти</p>	<p>госу-дар-ствен-ные обра-зова-тель-ные орга-низа-ции</p>	<p>областной бюджет</p>	3372614,13460	564778,4	572 112, 64439	592 028, 13190	594 524, 45831	1049170,5	<p>Муниципальных образований Рязанской области, наделенных полномочиями по организации и осуществлению деятельности по опеке и попечительству, которым предоставляются субвенции на их осуществление, ежегодно на уровне 100%</p>

1	2	3	4	5	6	7	8	9	10	11	12
	образовательных организаций, организаций, осуществляющих социальное обслуживание, медицинских организаций, других организаций по вопросам воспитания, обучения и коррекции нарушений развития детей с ограниченными возможностями здоровья (специальные (коррекционные) учреждения)										
1.8.	Предоставление субвенций бюджетам муниципальных районов (городских округов) на реализацию Закона Рязанской области «О наделении органов местного самоуправления отдельными государственными полномочиями Рязанской области по осуществлению деятельности по опеке и попечительству» на исполнение переданных отдельных государственных полномочий по назначению и осуществлению выплат денежных средств на содержание детей в семьях опекунов (попечителей), приемных семьях, патронажных семьях	Мин-об-разование Рязанской области	государственные образовательные организации	областной бюджет	1377585,88624	233747	276272,39280	288704,62488	300252,86856	278609	
1.9.	Предоставление субвенций бюджетам муниципальных районов (городских округов) на реализацию Закона Рязанской области «О наделении органов местного самоуправления отдельными государственными полномочиями	Мин-об-разование Рязанской	государственные образовательные организации	областной бюджет	213942,44038	40251	42671,43659	44591,69086	46375,31293	40053	

1	2	3	4	5	6	7	8	9	10	11	12
1	Рязанской области по организации и осуществлению деятельности по опеке и попечительству» на исполнение переданных отдельных государственных полномочий по назначению и осуществлению выплат денежных средств на вознаграждение, причитающиеся приемным родителям, патронатным воспитателям, на предоставление мер социальной поддержки приемным семьям	области	ные организации								
1.10.	Предоставление субвенций бюджетам муниципальных районов (городских округов) на реализацию Закона Рязанской области «О наделении органов местного самоуправления отдельными государственными полномочиями Рязанской области по организации и осуществлению деятельности по опеке и попечительству» на исполнение переданных отдельных государственных полномочий по обеспечению бесплатного проезда детей-сирот и детей, оставшихся без попечения родителей, лиц из числа детей-сирот и детей, оставшихся без попечения родителей, обучающихся в муниципальных образовательных учреждениях Рязанской области, на городском, пригородном (в сельской местности на внутрирайонном) транспорте (кроме такси) и бесплатного проезда в период	Мин-образование Рязанской области	государственные образовательные организации	областной бюджет	3953,3	3953,3	0	0	0	0	

1	2	3	4	5	6	7	8	9	10	11	12
	каникул к месту жительства и обратно к месту учебы										
1.1.1.	Предоставление субвенций бюджетам муниципальных районов (городских округов) на реализацию Закона Рязанской области «О наделении органов местного самоуправления отдельными государственными полномочиями Рязанской области по организации и осуществлению деятельности по опеке и попечительству» на исполнение переданных отдельных государственных полномочий по обеспечению бесплатного проезда детей-сирот и детей, оставшихся без попечения родителей, лиц из числа детей-сирот и детей, оставшихся без попечения родителей, обучающихся за счет средств местных бюджетов по имеющим государственную аккредитацию образовательным программам, на городском, пригородном, в сельской местности на внутрирайонном транспорте (кроме такси), а также бесплатного проезда в период каникул к месту жительства и обратно к месту учебы	Мин-об-разование Рязанской области	Мин-об-разование Рязанской области	областной бюджет	21096,934	0	5340,378	5340,378	5340,378	5340,378	
1.1.2.	Предоставление субвенций бюджетам муниципальных районов (городских округов) на реализацию Закона Рязанской области «О наделении органов местного самоуправления отдельными	Мин-об-разование Рязанской области	Мин-об-разование Рязанской области	областной бюджет	132787,5343	26549	26563,1781	26563,781	26563,1781	26549	26549

1	2	3	4	5	6	7	8	9	10	11	12
	государственными полномочиями Рязанской области по организации и осуществлению деятельности по опеке и попечительству» на исполнение переданных отдельных государственных полномочий по организации и осуществлению деятельности по опеке и попечительству	ской области	ской области								
1.13.	Дополнительные гарантии по социальной поддержке детей-сирот и детей, оставшихся без попечения родителей (в части обучающихся в государственных профессиональных образовательных организациях Рязанской области, функции и полномочия учредителя которых осуществляет Минобразование Рязанской области)	Мин-об-разование Рязанской области	государственные образовательные организации	областной бюджет	103783,1	0	24198,1	26403,9	27954	25227,1	
	Задача 2. Укрепление материально-технической базы государственных образовательных организаций, в том числе:	Мин-об-разование Рязанской области		областной бюджет	24000	6150	2000	0	2000	13850	уменьшение доли государственных образовательных организаций, в которых обучаются и воспитываются дети-сироты, дети, оказавшиеся в трудной жизненной

1	2	3	4	5	6	7	8	9	10	11	12
2.1.	Субсидии государственным образовательным организациям на иные цели на поддержание технического состояния зданий и инженерных коммуникаций в государственных образовательных организациях (проведение ремонтных работ)	Мин-об-разование Рязанской области	государственные образовательные организации	областной бюджет	22450	6150	2000	0	2000	12300	ситуации, и дети с ограниченными возможностями здоровья, требующих проведения капитального ремонта, до 9,8%; увеличение доли государственных образовательных организаций, в которых обучаются и воспитываются дети-сироты, дети, оказавшиеся в трудной жизненной ситуации, и дети с ограниченными возможностями здоровья, оснащенных автотранспортом для обеспечения учебного воспитательного процесса, до 70%
2.2.	Субсидии государственным образовательным организациям на иные цели на приобретение автотранспорта для обеспечения учебно-воспитательного процесса	Мин-об-разование Рязанской области	государственные образовательные организации	областной бюджет	1550	0	0	0	0	1550	сироты, дети, оказавшиеся в трудной жизненной ситуации, и дети с ограниченными возможностями здоровья, оснащенных автотранспортом для обеспечения учебного воспитательного процесса, до 70%
	Задача 3. Предоставление благоустроенных жилых помещений специализированного жилищного фонда по договорам найма	Мин-об-разование	Мин-образование	федеральный бюджет	104423,9	0	34437,1	35200,9	34785,9	0	приобретение 576 жилых помещений специализированного жилищного фонда

1	2	3	4	5	6	7	8	9	10	11	12
	<p>специализированных жилых помещений детям-сиротам и детям, оставшимся без попечения родителей, лицам из числа детей-сирот и детей, оставшихся без попечения родителей, которые не являются нанимателями жилых помещений по договорам социального найма или членами семьи нанимателя жилого помещения по договору социального найма либо собственниками жилых помещений, а также детям-сиротам и детям, оставшимся без попечения родителей, лицам из числа детей-сирот и детей, оставшихся без попечения родителей, которые являются нанимателями жилых помещений по договорам социального найма или членами семьи нанимателя жилого помещения по договору социального найма либо собственниками жилых помещений, в случае если их проживание в ранее занимаемых жилых помещениях признается невозможным, в том числе:</p>	Рязанской области	Рязанской области	областной бюджет	571659,10205	0	125915,30094	132367,40046	139485,10065	173891,3	детям-сиротам и детям, оставшимся без попечения родителей, лицам из числа детей-сирот и детей, оставшихся без попечения родителей; сокращение численности детей-сирот и детей, оставшихся без попечения родителей, лиц из числа детей-сирот и детей, оставшихся без попечения родителей, у которых право на получение жилого помещения возникло и не реализовано, на конец отчетного периода на 4,3%
3.1.	Предоставление субвенций бюджетам муниципальных районов (городских округов) на реализацию Закона Рязанской области от	Мин-об-разование	Мин-об-разование	федеральный бюджет	104423,9	0	34437,1	35200,9	34785,9	0	

1	2	3	4	5	6	7	8	9	10	11	12
	16.08.2007 № 105-ОЗ «О наделении органов местного самоуправления отдельными государственными полномочиями Рязанской области по обеспечению жильем помещениями детей-сирот и детей, оставшихся без попечения родителей, лиц из числа детей-сирот и детей, оставшихся без попечения родителей», в том числе на предоставление благоустроенных жилых помещений специализированного жилищного фонда детям-сиротам и детям, оставшимся без попечения родителей, лицам из числа детей-сирот и детей, оставшихся без попечения родителей, по договорам найма специализированных жилых помещений	Рязанская область	Рязанская область	областной бюджет	571659,10205	0	125915,30094	132367,40046	139485,10065	173891,3	
	Задача 4. Государственная поддержка решения жилищной проблемы отдельных категорий граждан в соответствии с действующим законодательством	Мин-об-разование Рязанской области	Мин-образование Рязанской области	областной бюджет	6654,8	0	1374,6	1436,5	1494	2349,7	увеличение численности детей-сирот и детей, оставшихся без попечения родителей, лиц из числа детей-сирот и детей, оставшихся без попечения родителей,

1	2	3	4	5	6	7	8	9	10	11	12
4.1.	Предоставление единовременной выплаты на проведение ремонта жилых помещений детям-сиротам и детям, оставшимся без попечения родителей, лицам из числа детей-сирот и детей, оставшихся без попечения родителей, имеющим жилое помещение, принадлежащее им на праве собственности (за исключением жилых помещений, предоставленных указанным лицам по договорам социального найма за счет средств областного бюджета и в соответствии с приватизированных)	Мин-обла-стие Рязан-ской облас-ти	Мин-обла-стие Рязан-ской облас-ти	областной бюджет	6654,8	0	1374,6	1436,5	1494	2349,7	воспользовавшихся правом на получение средств на проведение ремонта жилых помещений, принадлежащих им на праве собственности, до 55 человек
	Итого				6076836,26292	901152,9	1135633,62386	1175912,16018	1204184,37888	1659953,2	
	в том числе:			федеральный бюджет	104423,9	0	34437,1	35200,9	34785,9	0	

1	2	3	4	5	6	7	8	9	10	11	12
				областной бюджет	5972412,36292	901152,9	1101196,52386	1140711,26018	1169398,47888	1659953,2	

6. Целевые индикаторы эффективности исполнения подпрограммы

№ п/п	Целевой индикатор	Единица измерения	2012 год (базовый)	2014 год	2015 год	2016 год	2017 год	2018 год
1	2	3	4	5	6	7	8	9
1.	Доля государственных образовательных организаций, в которых обучаются и воспитываются дети-сироты, дети, оказавшиеся в трудной жизненной ситуации, и дети с ограниченными возможностями здоровья, оснащенных современным оборудованием	процент от общего количества образовательных организаций указанной категории	60	70	70	70	70	70
2.	Доля детей, воспитывающихся в государственных образовательных организациях, охватенных мероприятиями, способствующими их духовно-нравственному развитию	процент от общего количества детей данной категории	100	100	не менее 80	не менее 80	не менее 80	100
3.	Доля государственных образовательных организаций, в которых обучаются и воспитываются дети-сироты, дети, оказавшиеся в трудной жизненной ситуации, и дети с ограниченными возможностями здоровья, активно использующих информационно-коммуникационные технологии	процент от общего количества образовательных организаций указанной категории	70	79	84	84	89	94

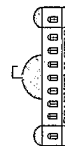
1	2	3	4	5	6	7	8	9
4.	Доля обучающихся, освоивших основные общеобразовательные программы в государственных образовательных организациях	процент от общего количества обучающихся	100	100	100	100	100	100
5.	Доля детей-сирот, устроенных на семейные формы воспитания	процент от общего количества детей указанной категории	76	78	83	85	85	85
6.	Доля детей в приемных семьях в общем количестве детей в семьях опекунов (попечителей), приемных родителей и усыновителей	процент от общего количества детей в семьях опекунов (попечителей), приемных родителей и усыновителей	23	25	25	27	27	27
7.	Доля детей-сирот и детей, оставшихся без попечения родителей, обучающихся в муниципальных образовательных организациях, обеспеченных бесплатным проездом	процент от общего количества детей данной категории	100	100	100	100	100	100
8.	Доля муниципальных образований Рязанской области, наделенных полномочиями по организации и осуществлению деятельности по опеке и попечительству, которым предоставляются субвенции на их осуществление	процент от общего количества муниципальных образований Рязанской области	100	100	100	100	100	100
9.	Доля государственных образовательных организаций, в которых обучаются и воспитываются дети-сироты, дети, оказавшиеся в трудной жизненной ситуации, и дети с ограниченными возможностями здоровья, требующих проведения капитального ремонта	процент от общего количества областных образовательных организаций указанной категории	11,5	11	11	10,8	10,6	9,8

1	2	3	4	5	6	7	8	9
10.	Доля государственных образовательных организаций, в которых обучаются и воспитываются дети-сироты, дети, оказавшиеся в трудной жизненной ситуации, и дети с ограниченными возможностями здоровья, оснащенных автотранспортом для обеспечения учебно-воспитательного процесса	процент от общего количества образовательных организаций указанной категории	60	60	60	60	60	70
11.	Численность детей-сирот и детей, оставшихся без попечения родителей, лиц из числа детей-сирот и детей, оставшихся без попечения родителей, обеспеченных жилыми помещениями по договорам найма специализированных жилых помещений	человек	243	-	139	141	143	153
12.	Численность детей-сирот и детей, оставшихся без попечения родителей, лиц из числа детей-сирот и детей, оставшихся без попечения родителей, у которых право на получение жилого помещения возникло и не реализовано, по состоянию на конец отчетного периода	человек	4	-	379	370	322	319
13.	Численность детей-сирот и детей, оставшихся без попечения родителей, лиц из числа детей-сирот и детей, оставшихся без попечения родителей, воспользовавшихся правом на получение средств на проведение ремонта жилых помещений, принадлежащих им на праве собственности	человек	-	-	не менее 40	не менее 45	не менее 48	не менее 55

Приложение № 5
к постановлению Правительства
Рязанской области
от 18.03.2015 № 47

«5. Система программных мероприятий»

№ п/п	Программные мероприятия, обеспечивающие выполнение задачи	Главные распорядители	Исполнители	Источник финансирования	Объем финансирования (тыс. руб.)						Ожидаемый результат
					всего	2014	2015	2016	2017	2018	
1	2	3	4	5	6	7	8	9	10	11	12
	Задача 1. Развитие форм выявления и поддержки одаренных детей, в том числе:	Минобразование Рязанской области		областной бюджет	19347	3947	4442	1750	4442	4766	
1.1.	Субсидии государственным образовательным организациям на иные цели на проведение научных исследований и разработку программ педагогического и психологического сопровождения одаренных детей и на апробацию и внедрение эффективных методик развития научно-технического творчества, инновационных технологий, учебных программ и форм работы с одаренными детьми	Минобразование Рязанской области	государственные образовательные организации	областной бюджет	150	25	100	0	0	25	увеличение удельного веса численности обучающихся по программам начального и основного общего образования, участвующих в олимпиадах и конкурсах различного уровня, до 36%; сохранение количества одаренных детей, получивших поощрительные



1	2	3	4	5	6	7	8	9	10	11	12
1.2.	Создание условий для развития молодых талантов и детей с высокой мотивацией к обучению, в том числе проведение региональных интеллектуальных и творческих конкурсных мероприятий (олимпиад, фестивалей, смотров, конкурсов, конференций, соревнований для одаренных детей), а также участие во всероссийских и международных мероприятиях, в том числе:	Минобразование Рязанской области	Минобразование Рязанской области	областной бюджет	10967	2692	2592	0	2692	2991	стипендии Губернатора Рязанской области, ежегодно на уровне не менее 25 человек; сохранение количества педагогов, подготовивших одаренных детей, которые получили поощрительные стипендии
	субсидии государственным образовательным организациям на иные цели	Минобразование Рязанской области	государственные образовательные организации	областной бюджет	7556	1857	1832	0	1832	2035	Губернатора Рязанской области, ежегодно на уровне не менее 25 человек
1.3.	Присуждение именных стипендий одаренным детям, премий педагогическим работникам, воспитавшим одаренных детей	Минобразование Рязанской области	Минобразование Рязанской области	областной бюджет	8230	1230	1750	1750	1750	1750	
	Итого				19347	3947	4442	1750	4442	4766	

6. Целевые индикаторы эффективности исполнения подпрограммы

№ п/п	Целевой индикатор	Единица измерения	2012 год (базовый)	2014 год	2015 год	2016 год	2017 год	2018 год
1.	Удельный вес численности обучающихся по программам начального и основного общего образования, участвующих в олимпиадах и конкурсах различного уровня	процент	30	33	33	0	33	36
2.	Количество одаренных детей, получивших поощрительные стипендии Губернатора Рязанской области	человек	не менее 25	не менее 25	не менее 25	не менее 25	не менее 25	не менее 25
3.	Количество педагогов, подготовивших одаренных детей, которые получили поощрительные стипендии Губернатора Рязанской области	человек	не менее 25	не менее 25	не менее 25	не менее 25	не менее 25	не менее 25»

от 18.03.2015 № 47

«5. Система программных мероприятий

№ п/п	Программные мероприятия, обеспечивающие выполнение задачи	Главные распорядители	Исполнители	Источник финансирования	Объем финансирования (тыс. руб.)					Ожидаемый результат	
					всего	2014	2015	2016	2017		2018
1	2	3	4	5	6	7	8	9	10	11	12
	Задача. Укрепление здоровья школьников, развитие физической культуры и спорта в образовательных организациях, в том числе:	Минобразование Рязанской области		областной бюджет федеральный бюджет	26528,4 27712,3	5214,4 27712,3	5098 0	0 0	5098 0	11118 0	сохранение количества школьников - участников регионального и заключительного этапов Всероссийских спортивных соревнований школьников «Президентские состязания» и Всероссийских спортивных игр школьников «Президентские спортивные игры» ежегодно на уровне 1058 человек (кроме 2016 года);
1.1.	Субсидии государственным образовательным организациям на иные цели на проведение мероприятий, направленных на сохранение и укрепление здоровья обучающихся образовательных организаций Рязанской области	Минобразование Рязанской области	государственные образовательные организации	областной бюджет	10533	2562	2562	0	2562	2847	

1	2	3	4	5	6	7	8	9	10	11	12
1.2.	Предоставление субсидий муниципальным образованиям Рязанской области на оснащение школьных столовых технологическим оборудованием в соответствии с СанПиН, а также посудой и мебелью	Минобразование Рязанской области	Минобразование Рязанской области	областной бюджет	4271	0	0	0	0	4271	увеличение доли школьных столовых, оснащенных технологическим оборудованием, а также посудой и мебелью, до 90,3%; увеличение доли школьников, охваченных горячим питанием, до 86,2%; увеличение доли спортивных залов общеобразовательных организаций, имеющих спортивное оборудование и инвентарь, до 38%; увеличение доли медицинских кабинетов, оснащенных медицинскими изделиями, до 96,8%
1.3.	Предоставление субсидий муниципальным образованиям Рязанской области на оснащение общеобразовательных организаций спортивным оборудованием и инвентарем	Минобразование Рязанской области	Минобразование Рязанской области	областной бюджет	3600	0	0	0	0	3600	увеличение доли школьных столовых, оснащенных технологическим оборудованием, а также посудой и мебелью, до 90,3%; увеличение доли школьников, охваченных горячим питанием, до 86,2%; увеличение доли спортивных залов общеобразовательных организаций, имеющих спортивное оборудование и инвентарь, до 38%; увеличение доли медицинских кабинетов, оснащенных медицинскими изделиями, до 96,8%

1	2	3	4	5	6	7	8	9	10	11	12
1.4.	Предоставление субсидий муниципальным образованиям Рязанской области на оснащение медицинских кабинетов медицинскими изделиями	Минобразование Рязанской области	Минобразование Рязанской области	областной бюджет	400	0	0	0	0	400	
1.5.	Предоставление субсидий муниципальным образованиям Рязанской области на создание в общеобразовательных организациях Рязанской области, расположенных в сельской местности, условий для занятий физической культурой и спортом	Минобразование Рязанской области	Минобразование Рязанской области	областной бюджет	7724,4	2652,4	2536	0	2536	0	
	Итого	Минобразование Рязанской области	Минобразование Рязанской области	федеральный бюджет	27712,3	27712,3	0	0	0	0	
	в том числе:				54240,7	32926,7	5098	0,00	5098	11118	
				областной бюджет	26528,4	5214,4	5098	0,00	5098	11118	
				федеральный бюджет	27712,3	27712,3	0	0	0	0	

6. Целевые индикаторы эффективности исполнения подпрограммы

№ п/п	Целевой индикатор	Единица измерения	2012 год (базовый)	2014 год	2015 год	2016 год	2017 год	2018 год
1.	Количество школьников - участников регионального и заключительного этапов Всероссийских спортивных соревнований школьников «Президентские состязания» и Всероссийских спортивных игр школьников «Президентские спортивные игры»	человек	не менее 1058	не менее 1058	не менее 1058	0	не менее 1058	не менее 1058
2.	Доля школьных столовых, оснащенных технологическим оборудованием, а также посудой и мебелью	процент от общего количества школьных столовых	89	90	90	90	90	90,3
3.	Доля школьников, охваченных горячим питанием	процент от общего количества школьников	85	85,8	86	86	86	86,2
4.	Доля медицинских кабинетов, оснащенных медицинскими изделиями	процент от общего количества медицинских кабинетов школ	96	96,6	96,6	96,6	96,6	96,8
5.	Доля спортивных залов общеобразовательных организаций, имеющих спортивное оборудование и инвентарь	процент от общего количества школьных спортивных залов	16,5	27,3	31	31	34,7	38»

Приложение № 7

к постановлению Правительства
Рязанской области

от 18.03.2015 № 47

«5. Система программных мероприятий

№ п/п	Программные мероприятия, обеспечивающие выполнение задачи	Главные распорядители	Исполнители	Источники финансирования	Объем финансирования (тыс. руб.)						Ожидаемый результат
					всего	2014	2015	2016	2017	2018	
1	2	3	4	5	6	7	8	9	10	11	12
	Задача 1. Обновление компетенций педагогических кадров, создание механизмов мотивации педагогов к повышению качества работы и непрерывному профессиональному развитию, в том числе:	Мин-образование Рязанской области	Мин-образование Рязан-	областной бюджет	226735,41691	53795,83173	34981,9335	32991,18658	37010,6651	69335,8	увеличение количества конкурсов профессионального мастерства для работников системы образования до 5; увеличение количества областных мероприятий для работников системы образования, направленных на повышение привлекательности
		Мин-образование Рязан-	Мин-образование Рязан-	федеральный бюджет	2800	1400	1400	0	0	0	

1	2	3	4	5	6	7	8	9	10	11	12
1.1.	Развитие системы профессиональных конкурсов и последующее сопровождение профессионального развития их участников	Мин-образовани-е Рязан-ской об-ласти	Мин-образовани-е Рязан-ской об-ласти	об-ластной бюд-жет	2854	571	571	0	571	1141	педагогической профессии и профессионального уровня педагогических и управленческих кадров системы образования, до 3; увеличение доли аттестованных педагогических работников государственных и муниципальных образовательных организаций Рязанской области от числа педагогических работников государственных и муниципальных образовательных организаций Рязанской области, подлежащих аттестации, до 100%; уменьшение доли выпускников государственных
1.2.	Проведение областных мероприятий для работников системы образования в Рязанской области, направленных на повышение привлекательности педагогической профессии и профессионального уровня педагогических и управленческих кадров системы образования	Мин-образовани-е Рязан-ской об-ласти	Мин-образовани-е Рязан-ской об-ласти	об-ластной бюд-жет	536,8	0	0	0	0	536,8	педагогической профессии и профессионального уровня педагогических работников государственных и муниципальных образовательных организаций Рязанской области от числа педагогических работников государственных и муниципальных образовательных организаций Рязанской области, подлежащих аттестации, до 100%; уменьшение доли выпускников государственных
1.3.	Организация и обеспечение аттестации педагогических работников	Мин-образовани-е	Мин-образовани-е	об-ластной бюд-жет	15142,3	4306	3267	0	3 267	4302,3	педагогической профессии и профессионального уровня педагогических работников государственных и муниципальных образовательных организаций Рязанской области, подлежащих аттестации, до 100%; уменьшение доли выпускников государственных

1	2	3	4	5	6	7	8	9	10	11	12
		Рязанской области	Рязанской области	жет							(муниципальных) общеобразовательных учреждений, не получивших аттестат о среднем (полном) общем образовании, до 1,7%; снижение отношения среднего балла ЕГЭ (в расчете на 2 обязательных предмета) в 10 процентах школ с лучшими результатами ЕГЭ к среднему баллу ЕГЭ (в расчете на 2 обязательных предмета) в 10 процентах школ с худшими результатами ЕГЭ до 1,58; сохранение доли обучающихся, успешно освоивших дополнительные профессиональные образовательные программы на базе
1.4.	Конкурс на получение денежного поощрения лучшими учителями в рамках приоритетного национального проекта «Образование», в том числе:	Мин-образован-ие Рязанской области	Мин-образован-ие Рязанской области		3194,39506	1494,39506	1500	0	100	100	
	Выплата денежного поощрения лучшим учителям	Мин-образован-ие Рязанской области	Мин-образован-ие Рязанской области	федеральный бюджет	2800	1400	1400	0	0	0	
	Организация работы экспертов в рамках конкурса на получение денежного поощрения лучшими учителями	Мин-образован-ие Рязанской области	Мин-образован-ие Рязанской области	областной бюджет	196,39506	46,39506	50	0	50	50	

1	2	3	4	5	6	7	8	9	10	11	12
		зан- ской об- ласти	зан- ской об- ласти								
	Поощрение учителей, принимавших участие в конкурсе на получение денежного поощрения лучшими учителями и не вошедших в список победителей	Мин- обра- зова- ние Ря- зан- ской об- ласти	Мин- обра- зова- ние Ря- зан- ской об- ласти	об- ласт- ной бюд- жет	198	48	50	0	50	50	ОГБОУ ДПО «РИРО», ежегодно на уровне не менее 99,9%; сохранение количества конкурсных отборов специалистов для подготовки в соответствии с Государственным планом подготовки управленческих кадров для организаций народного хозяйства Российской Федерации ежегодно на уровне не менее 1
1.5.	Реализация дополнительных профессиональных программ (государственные образовательные организации дополнительного профессионального образования)	Мин- обра- зова- ние Ря- зан- ской об- ласти	госу- дар- ствен- ные обра- зова- тель- ные орга- низа- ции	об- ласт- ной бюд- жет	207334,62185	47101,13667	30993, 9335	32941,18658	33022, 6651	63275,7	

1	2	3	4	5	6	7	8	9	10	11	12
1.6.	Субсидии государственным образовательным организациям на иные цели на проведение Всероссийской конференции учителей русского языка, посвященной роли преподающего Сергея Радонежского в современной России	Мин-образова-ние Рязан-ской об-ласти	госу-дар-ствен-ные обра-зова-тель-ные орга-низа-ции	об-ласт-ной бюд-жет	323,3	323,3	0	0	0	0	
1.7.	Субсидии государственным образовательным организациям на иные цели на организацию конкурсных отборов специалистов для подготовки в соответствии с Государственным планом подготовки управленческих кадров для организаций народного хозяйства Российской Федерации в 2007/08-2014/15 учебных годах	Мин-образова-ние Рязан-ской об-ласти	госу-дар-ствен-ные обра-зова-тель-ные орга-низа-ции	об-ласт-ной бюд-жет	150	0	50	50	50	0	

1	2	3	4	5	6	7	8	9	10	11	12
	Задача 2. Реализация комплекса мер по поддержке, привлечению и закреплению педагогов в образовательных организациях, в том числе:	Мин-образова-ние Рязанской области		об-ласт-ной бюд-жет	70040,32653	3517,241	14636,5905	14502,22525	16244,5698	21139,7	увеличение количества молодых специалистов, принятых на должность педагогических работников в муниципальные и государственные общеобразовательные организации, которым предоставлена единовременная выплата, до 130 человек; увеличение количества человек, заключивших договор о целевом обучении с государственной образовательной организацией Рязанской области, до 98 человек; увеличение удельного веса численности педагогических
2.1.	Предоставление единовременной выплаты молодым специалистам, принятым на должность педагогических работников в муниципальные и государственные общеобразовательные организации	Мин-образова-ние Рязанской области	Мин-образова-ние Рязанской области	об-ласт-ной бюд-жет	5250	950	1000	1000	1000	1300	
2.2.	Предоставление грантов молодым специалистам, принятым на должность педагогических работников в муниципальные и государственные общеобразовательные организации, расположенные в сельской местности	Мин-образова-ние Рязанской области	Мин-образова-ние Рязанской области	об-ласт-ной бюд-жет	1135,241	185,241	100	100	100	650	договор о целевом обучении с государственной образовательной организацией Рязанской области, до 98 человек; увеличение количества человек, заключивших договор о целевом обучении с государственной образовательной организацией Рязанской области, до 98 человек; увеличение удельного веса численности педагогических
2.3.	Выплаты меры социальной	Мин-	госу-	об-	2050,1	0	108	200	284	1458,1	

1	2	3	4	5	6	7	8	9	10	11	12
	поддержки в виде ежемесячной денежной выплаты обучающимся по образовательным программам среднего профессионального и высшего образования в организациях, осуществляющих образовательную деятельность, на условиях договора о целевом обучении, заключенного с органом государственной власти Рязанской области, государственным учреждением Рязанской области	образование Рязанской области	государственные образовательные организации	ластной бюджет							работников со стажем работы до 5 лет в общей численности педагогических работников общеобразовательных организаций до 9,3%; увеличение количества педагогов, охваченных отпуском и оздоровлением, до 356 человек; сохранение доли педагогических работников областных государственных образовательных организаций, получающих компенсацию расходов в соответствии с Законом Рязанской
2.4.	Субсидии государственным образовательным организациям на иные цели на организацию оздоровительных смен для педагогических работников государственных и муниципальных образовательных организаций	Министерство образования Рязанской области	государственные образовательные организации	областной бюджет	9145	2382	1000	0	1000	4763	

1	2	3	4	5	6	7	8	9	10	11	12
2.5.	Предоставление компенсаций расходов на оплату жилых помещений, отопления, газоснабжения на цели отопления и освещения (электрооснабжения на цели освещения) жилых помещений специалистам, работающим и проживающим в сельской местности и рабочих поселках (поселках городского типа), и совместно проживающим с ними членам их семей (в части образовательных организаций, функции и полномочия учредителя которых осуществляет Минобразование Рязанской области (за исключением государственных профессиональных образовательных организаций)	Мин- обра- зова- ние Ря- зан- ской об- ласти	госу- дар- ствен- ные обра- зова- тель- ные орга- низа- ции	об- ласт- ной бюд- жет	25192,71519	0	6009,831	6383,92121	6702,26298	6096,7	области от 13.09.2006 № 101-ОЗ «О предоставлении компенсации по оплате жилых помещений и коммунальных услуг отдельным категориям специалистов в сельской местности и рабочих поселках (поселках городского типа)», ежегодно на уровне 100%

1	2	3	4	5	6	7	8	9	10	11	12
2.6.	Предоставление компенсаций расходов на оплату жилых помещений, отопления, газоснабжения на цели отопления и освещения (электроснабжения на цели освещения) жилых помещений специалистам, работающим и проживающим в сельской местности и рабочих поселках (поселках городского типа), и совместно проживающим с ними членам их семей (в части государственных профессиональных образовательных организаций, функции и полномочия учредителя которых осуществляет Минобразование Рязанской области)	Мин- обра- зова- ние Ря- зан- ской об- ласти	госу- дар- ствен- ные обра- зова- тель- ные орга- низа- ции	ласт- ной бюд- жет	27267,27034	0	6418,7595	6818,30404	7158,3068	6871,9	
	Итого				299575,74344	57313,07273	51018,524	47493,41183	53255,23488	90495,5	

1	2	3	4	5	6	7	8	9	10	11	12
	в том числе:			областной бюджет	296775,74344	55913,07273	49618,524	47493,41183	53255,23488	90495,5	
				федеральный бюджет	2800	1400	1400	0	0	0	0

6. Целевые индикаторы эффективности исполнения подпрограммы

№ п/п	Целевой индикатор	Единица измерения	2012 год (базовый)	2014 год	2015 год	2016 год	2017 год	2018 год
1	2	3	4	5	6	7	8	9
1.	Количество конкурсов профессионального мастерства для работников системы образования	количество	не менее 3	не менее 3	не менее 3	0	не менее 3	не менее 5
2.	Количество областных мероприятий для работников системы образования, направленных на повышение привлекательности педагогической профессии и профессионального уровня педагогических и управленческих кадров системы образования	количество	не менее 3	1	0	0	0	не менее 3

1	2	3	4	5	6	7	8	9
3.	Доля аттестованных педагогических работников государственных и муниципальных образовательных организаций Рязанской области от числа педагогических работников государственных и муниципальных образовательных организаций Рязанской области, подлежащих аттестации	процент	-	80	100	100	100	100
4.	Доля выпускников государственных (муниципальных) общеобразовательных учреждений, не получивших аттестат о среднем (полном) общем образовании	процент	2,1	3,3	2	1,9	1,8	1,7
5.	Отношение среднего балла ЕГЭ (в расчете на 2 обязательных предмета) в 10 процентах школ с лучшими результатами ЕГЭ к среднему баллу ЕГЭ (в расчете на 2 обязательных предмета) в 10 процентах школ с худшими результатами ЕГЭ	единиц	1,64	1,74	1,70	1,66	1,62	1,58
6.	Доля обучающихся, успешно освоивших дополнительные профессиональные образовательные программы на базе ОГБОУ ДПО «РИРО»	процент	99,9	99,9	99,9	99,9	99,9	99,9
7.	Количество конкурсных отборов специалистов для подготовки в соответствии с Государственным планом подготовки управленческих кадров для организаций народного хозяйства Российской Федерации ежегодно	единиц	-	-	1	1	1	1
8.	Количество молодых специалистов, принятых на должность педагогических работников в муниципальные и государственные общеобразовательные организации, которым предоставлена единовременная выплата	человек	-	95	100	100	100	130
9.	Количество человек, заключивших договор о целевом обучении с государственной образовательной организацией Рязанской области	человек	0	0	8	7	7	98

1	2	3	4	5	6	7	8	9
10.	Удельный вес численности педагогических работников со стажем работы до 5 лет в общей численности педагогических работников общеобразовательных организаций Рязанской области	процент	-	8,4	9,2	9,3	9,3	9,3
11.	Количество педагогов, охваченных отпуском и оздоровлением	человек	707	не менее 356	не менее 160	0	не менее 160	не менее 356
12.	Доля педагогических работников областных государственных образовательных организаций, получающих компенсацию расходов в соответствии с Законом Рязанской области от 13.09.2006 № 101-ОЗ «О предоставлении компенсации по оплате жилых помещений и коммунальных услуг отдельным категориям специалистов в сельской местности и рабочих поселках (поселках городского типа)»	процент от общего количества работников, претендующих на получение данных выплат	100	100	100	100	100	100»

Приложение № 8

к постановлению Правительства
Рязанской области

от 18.03.2015 № 47

«5. Система программных мероприятий

№ п/п	Программные мероприятия, обеспечивающие выполнение задачи	Главные распорядители	Исполнители	Источник финансирования	Объем финансирования (тыс. руб.)		Ожидаемый результат
					всего	2018 год	
	Задача 1. Оказание государственной поддержки в улучшении жилищных условий молодым, в возрасте до 35 лет, учителям общеобразовательных организаций Рязанской области, в том числе:	Минобразование Рязанской области	Минобразование Рязанской области	областной бюджет	4345,1	4345,1	увеличение количества молодых, в возрасте до 35 лет, учителей общеобразовательных организаций Рязанской области, улучшивших жилищные условия, до 14 человек
1.1	Предоставление социальных выплат на первоначальный взнос при привлечении ипотечного кредита	Минобразование Рязанской области	Минобразование Рязанской области	областной бюджет	4345,1	4345,1	
	ИТОГО				4345,1	4345,1	

6. Целевые индикаторы эффективности исполнения подпрограммы

№ п/п	Целевой индикатор	Единица измерения	2018 год

от 18.03.2015 № 47

«5. Система программных мероприятий»

№ п/п	Программные мероприятия, обеспечивающие выполнение задачи	Главные распорядители	Исполнители	Источник финансирования	Объем финансирования (тыс. руб.)					Ожидаемый результат	
					всего	2014	2015	2016	2017		2018
1	2	3	4	5	6	7	8	9	10	11	12
	Задача 1. Оснащение образовательных организаций современными комплексами инженерно-технических систем обеспечения безопасности, в том числе:	Минобразование Рязанской области		областной бюджет	55176,3	11405	10406,3	0	11455	21910	увеличение удельного веса объектов образования, оснащенных современными комплексами инженерно-технических систем
1.1.	Оснащение охранно-пожарным оборудованием, средствами технической защиты от терроризма (их монтаж и наладка), в том числе:	Минобразование Рязанской области		областной бюджет	20837	4330	3757	0	4250	8500	систем обеспечения безопасности и защиты от терроризма, до 86,7%
	субсидии государственным образовательным организациям на иные	Минобразование Рязанской области	государственные образовательные	областной бюджет	10000	2000	2000	0	2000	4000	

1	2	3	4	5	6	7	8	9	10	11	12
	цели		организации								
	предоставление субсидий муниципальным образованиям Рязанской области	Минобразование Рязанской области	Минобразование Рязанской области	областной бюджет	10837	2330	1757	0	2250	4500	
1.2.	Установка и ремонт ограждений по периметру территорий образовательных организаций, в том числе:	Минобразование Рязанской области		областной бюджет	34339,3	7075	6649,3	0	7205	13410	
	субсидии государственным образовательным организациям на иные цели	Минобразование Рязанской области	государственные образовательные организации	областной бюджет	8600	2000	2000	0	2000	2600	
	предоставление субсидий муниципальным образованиям Рязанской области	Минобразование Рязанской области	Минобразование Рязанской области	областной бюджет	25739,3	5075	4649,3	0	5205	10810	
	Задача 2. Создание безопасных условий для проведения учебно-	Минобразование Рязанской области		областной бюджет	37098,7	7850	6848,7	0	5800	16600	увеличение доли государственных образовательных

1	2	3	4	5	6	7	8	9	10	11	12
	воспитательного процесса в образовательных организациях, в том числе:	области									организаций, оснащенных противопожарным оборудованием в соответствии с требованиями противопожарной безопасности, до 99,1%; увеличение доли государственных образовательных организаций, в которых пути эвакуации соответствуют требованиям противопожарной безопасности, до 100%; увеличение доли образовательных организаций, электросети и электрооборудование которых соответствуют требованиям нормативных документов по электроэнергетике,
2.1.	Субсидии государственным образовательным организациям на иные цели на приобретение противопожарного оборудования и инвентаря	Министерство образования Рязанской области	государственные образовательные организации	областной бюджет	750	250	0	0	0	500	
2.2.	Субсидии государственным образовательным организациям на иные цели на приведение путей эвакуации в соответствие с требованиями противопожарной безопасности	Министерство образования Рязанской области	государственные образовательные организации	областной бюджет	660	0	0	0	0	660	
2.3.	Замена, ремонт и устранение неисправностей электросетей и электрооборудования, электроизмерительные	Министерство образования Рязанской области		областной бюджет	18864,7	3720	3244,7	0	3000	8900	

1	2	3	4	5	6	7	8	9	10	11	12
	работы, в том числе:										
	субсидии государственному образовательному организациям на иные цели	Минобразование Рязанской области	государственные образовательные организации	областной бюджет	8500	2000	1500	0	1500	3500	до 99,1%; увеличение доли выполненных мероприятий по предписаниям контрольно-надзорных органов в государственных образовательных организациях, до 100%; увеличение доли образовательных организаций, в которых проведена огнезащитная обработка, до 100%; увеличение количества государственных образовательных организаций, в которых усовершенствована система освещения территории, до 23
	предоставление субсидий муниципальным образованиям Рязанской области	Минобразование Рязанской области	Минобразование Рязанской области	областной бюджет	10364,7	1720	1744,7	0	1500	5400	
2.4.	Субсидии государственному образовательному организациям на иные цели на ремонт пожарного водопровода, проверку работоспособности пожарных кранов и гидрантов	Минобразование Рязанской области	государственные образовательные организации	областной бюджет	1580	500	250	0	250	580	
2.5.	Проведение огнезащитной обработки деревянных конструкций, горючих отделочных и теплоизоляционных	Минобразование Рязанской области		областной бюджет	14284	3380	3354	0	2550	5000	

1	2	3	4	5	6	7	8	9	10	11	12
	материалов, тканей, в том числе:										
	субсидии государственному образовательному на иные цели	Минобразования Рязанской области	государственные образовательные организации	областной бюджет	8200	2000	1750	0	1750	2700	
	предоставление субсидий муниципальным образованиям Рязанской области	Минобразования Рязанской области	Минобразования Рязанской области	областной бюджет	6084	1380	1604	0	800	2300	
2.6.	Субсидии государственному образовательному на иные цели на совершенствование системы освещения территории	Минобразования Рязанской области	государственные образовательные организации	областной бюджет	960	0	0	0	0	960	
	Итого				92275	19255	17255	0	17255	38510	

6. Целевые индикаторы эффективности исполнения подпрограммы

№ п/п	Целевой индикатор	Единица измерения	2012 год (базовый)	2014 год	2015 год	2016 год	2017 год	2018 год
1	2	3	4	5	6	7	8	9
1.	Удельный вес объектов образования, оснащенных современными комплексами инженерно-технических систем обеспечения безопасности и защиты от терроризма	процент от общего количества объектов образования	76,4	83,2	84,1	84,1	85,2	86,7
2.	Доля государственных образовательных организаций, оснащенных противопожарным оборудованием в соответствии с требованиями противопожарной безопасности	процент от общего количества государственных образовательных организаций	85,3	95,4	95,4	95,4	95,4	99,1
3.	Доля государственных образовательных организаций, в которых пути эвакуации соответствуют требованиям противопожарной безопасности	процент от общего количества государственных образовательных организаций	96,5	96,5	96,5	96,5	100	100
4.	Доля образовательных организаций, электросети и электрооборудование которых соответствуют требованиям	процент от общего	95,4	96,1	97,1	97,1	98,4	99,1

1	2	3	4	5	6	7	8	9
	нормативных документов по электроэнергетике	количества образовательных организаций						
5.	Доля выполненных мероприятий по предписаниям контрольно-надзорных органов в государственных образовательных организациях	процент от общего количества предписаний контрольно-надзорных органов	91,6	100	100	100	100	100
6.	Доля образовательных организаций, в которых проведена огнезащитная обработка	процент от общего количества образовательных организаций	95,4	100	100	100	100	100
7.	Количество государственных образовательных организаций, в которых усовершенствована система освещения территории	количество	17	17	17	17	20	23»

от 18.03.2015 № 47

«5. Система программных мероприятий

№ п/п	Программные мероприятия, обеспечивающие выполнение задачи	Главные распорядители	Исполнители	Источник финансирования	Объем финансирования (тыс. руб.)					Ожидаемый результат	
					всего	в том числе по годам					
					2014	2015	2016	2017	2018		
1	2 Задача 1. Научное, учебно-методическое, организационное и техническое сопровождение функционирования и развития системы образования, в том числе:	3 Минобразование Рязанской области	4	5 областной бюджет	6 5448,22502	7 1304,22502	8 600	9 0	10 600	11 2944	12 сохранение количества образовательных организаций, имеющих статус региональной инновационной площадки, ежегодно на уровне 2 единиц; увеличение доли государственных образовательных организаций, подведомственных Минобразованию Рязанской области, обеспеченных учебниками, до 100%; сохранение доли обучающихся общеобразовательных
1.1.	Субсидии государственному образовательному организациям на иные цели на поддержку инновационных направлений	Минобразование Рязанской области	государственные образовательные организации	областной бюджет	600	250	0	50	250		

1	2	3	4	5	6	7	8	9	10	11	12
	деятельности в региональной системе образования (проведение фестивалей образовательных организаций, осуществляющих инновационную деятельность; разработка и распространение информационно-методических материалов из их опыта работы)										организаций, обеспеченных ученическими медалями, ежегодно на уровне 100%
1.2.	Обеспечение обучающихся государственных образовательных организаций, подведомственных Минобразованию Рязанской области, учебниками	Минобразование Рязанской области	Минобразование Рязанской области	областной бюджет	2588,22502	888,22502	400	0	400	900	
1.3.	Обеспечение аттестационно-бланочной документацией, медалями, бланками,	Минобразование Рязанской области	Минобразование Рязанской области	областной бюджет	2260	166	150	0	150	1794	

1	2	3	4	5	6	7	8	9	10	11	12
	почетными грамотами, памятным адресами										
	Задача 2. Проведение мероприятий по привлечению общественности, представителей бизнес-сообщества к деятельности по развитию образования, в том числе:	Минобразование Рязанской области	Минобразование Рязанской области	областной бюджет	1215	400	145	125	145	400	увеличение количества представителей общественности, являющихся участниками конкурсов, способствующих развитию образования, до 35 человек
2.1.	Проведение смотр-конкурса на лучшую организацию шефской работы в системе образования Рязанской области	Минобразование Рязанской области	Минобразование Рязанской области	областной бюджет	80	20	20	0	20	20	
2.2.	Вручение премий Рязанской области имени И.И. Срезневского	Минобразование Рязанской области	Минобразование Рязанской области	областной бюджет	535	80	125	125	125	80	
2.3.	Проведение областных мероприятий,	Минобразование Рязанской области	Минобразование Рязанской области	областной бюджет	600	300	0	0	0	300	

1	2	3	4	5	6	7	8	9	10	11	12
	направленных на привлечение внимания педагогической общественности к актуальным вопросам развития системы образования	области	Рязанской области								
	Задача 3. Обеспечение эффективного исполнения государственных функций в сфере реализации Программы	Минобразование Рязанской области	Минобразование Рязанской области	областной бюджет	190226,5295	0	47653,60467	49344,617	49410,30783	43818	сохранение доли расходов Минобразования Рязанской области, осуществляемых программно-целевым методом, от общего объема расходов за счет средств областного бюджета ежегодно на уровне не менее 95%
3.1.	Обеспечение деятельности Минобразования Рязанской области	Минобразование Рязанской области	Минобразование Рязанской области	областной бюджет	190226,5295	0	47653,60467	49344,617	49410,30783	43818	
	Итого				196889,75452	1704,22502	48398,60467	49469,617	50155,30783	47162	

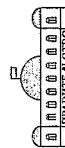
6. Целевые индикаторы эффективности исполнения подпрограммы

№ п/п	Целевой индикатор	Единица измерения	2012 год (базовый)	2014 год	2015 год	2016 год	2017 год	2018 год
1.	Количество образовательных организаций, имеющих статус региональной инновационной площадки	единиц	0	2	2	2	2	2
2.	Доля государственных образовательных организаций, подведомственных Минобразованию Рязанской области, обеспеченных учебниками	процент	96	100	100	100	100	100
3.	Доля обучающихся общеобразовательных организаций, обеспеченных учебными материалами	процент	100	100	100	100	100	100
4.	Количество представителей общественности, являющихся участниками конкурсов, способствующих развитию образования	человек	18	20	22	25	30	35
5.	Доля расходов Минобразования Рязанской области, осуществляемых программно-целевым методом, от общего объема расходов за счет средств областного бюджета	процент	-	-	не менее 95	не менее 95	не менее 95	не менее 95»

от 18.03.2015 № 47

«5. Система программных мероприятий

№ п/п	Программные мероприятия, обеспечивающие выполнение задачи	Главные распорядители	Исполнители	Источники финансирования	Объем финансирования (тыс. руб.) в том числе по годам				Ожидаемые результаты	
					всего	2015	2016	2017		2018
1	2	3	4	5	6	7	8	9	10	11
1	Задача 1. Организационное и информационно-методическое обеспечение отдыха, оздоровления и занятости детей, в том числе:			областной бюджет	1961	480	480	480	521	увеличение доли детей, получивших выраженный оздоровительный эффект в результате организованного отдыха, на 0,3%
1.1	Субсидии на иные цели государственному бюджетным образовательным учреждениям Рязанской области на проведение социологических исследований и издание сборника по результатам проведения ежегодного мониторинга отдыха и оздоровления детей в Рязанской области, включая вопросы определения потребности в организованных формах отдыха детей и подростков, а также эффективности деятельности	Минобразование Рязанской области	государственные образовательные организации	областной бюджет	30	0	0	0	30	



1	2	3	4	5	6	7	8	9	10	11
	организаций отдыха и оздоровления детей различных форм собственности									
1.2	Организация и проведение выставки-ярмарки «Лето-2015», «Лето-2016», «Лето-2017»	Минобразование Рязанской области	Минобразование Рязанской области	областной бюджет	90	30	30	30	0	
1.3	Обеспечение доставки специализированным оборудованным автомобильным транспортом, в том числе оплата транспортных расходов для доставки, организованных групп детей: - на железнодорожные вокзалы города Рязани с целью отправки в оздоровительные учреждения, расположенные за пределами Рязанской области, и обратно; - в загородные стационарные детские оздоровительные учреждения Рязанской области и обратно (для детей, находящихся в трудной жизненной ситуации)	Минсоцзащиты Рязанской области	Минсоцзащиты Рязанской области	областной бюджет	1841	450	450	450	491	

1	2	3	4	5	6	7	8	9	10	11
2.3	Субвенции муниципальным образованиям Рязанской области на организацию и обеспечение отдыха и оздоровления детей в соответствии с Законом Рязанской области от 29.12.2010 № 170-ОЗ «О наделении органов местного самоуправления отделенными государственными полномочиями Рязанской области по организации и обеспечению отдыха и оздоровления детей»	Минобразование Рязанской области	Минобразование Рязанской области	областной бюджет	376463,92438	89546,91741	93358,01605	96897,09092	96661,9	отдыха, на 65%; увеличение численности детей и подростков, находящихся в трудной жизненной ситуации, охваченных организованным отдыхом, на 0,8%; увеличение численности детей и подростков, охваченных организованным отдыхом в детских санаториях и санаторных оздоровительных лагерях круглогодичного действия Российской Федерации, на 2%; обеспечение выполнения государственного задания на 100%; обеспечение
2.4	Организация профильных смен для одаренных детей, добившихся высоких результатов в спорте	Минобразование Рязанской области	Минобразование Рязанской области	областной бюджет	8895,666	2115,666	2120	2120	2540	отдыхом в детских санаториях и санаторных оздоровительных лагерях
2.5	Организация и проведение смен лагерей труда и отдыха для детей и подростков в период летних школьных каникул	Минобразование Рязанской области	Минобразование Рязанской области	областной бюджет	1059,4296	249,4296	250	250	310	отдыхом в детских санаториях и санаторных оздоровительных лагерях
2.6	Организация и проведение смен профильного (физико-математического) лагеря с дневным пребыванием	Минобразование Рязанской области	Минобразование Рязанской области	областной бюджет	501	120	120	120	141	отдыхом в детских санаториях и санаторных оздоровительных лагерях

1	2	3	4	5	6	7	8	9	10	11
2.7	Организация и обеспечение отдыха и оздоровления детей, находящихся в трудной жизненной ситуации	Минсоцзащиты Рязанской области	Минсоцзащиты Рязанской области	областной бюджет	132612,0	24965,6	33915,2	33915,2	39816,0	выполнения ремонтных работ на уровне 40% от площади зданий
2.8	Организация и обеспечение отдыха и оздоровления детей-сирот, детей работников автономных, бюджетных или казенных учреждений, государственных органов, органов местного самоуправления, органов управления государственными внебюджетными фондами, организаций иных форм собственности, детей индивидуальных предпринимателей, нотариусов, занимающихся частной практикой, адвокатов в детских санаториях и санаторных оздоровительных лагерях круглогодичного действия Российской Федерации	Минсоцзащиты Рязанской области	Минсоцзащиты Рязанской области	областной бюджет	126120,4	24014,8	24014,8	24014,8	54076,0	учреждения; обеспечение выполнения требований пожарной безопасности в соответствии с действующими нормативами на 100%
2.9	Государственное задание	Минсоцзащиты Рязанской области	ГБУ РО	областной бюджет	226123,6	48426,6	39477,0	39477,0	98743,0	

1	2	3	4	5	6	7	8	9	10	11
2.10	Субсидии на иные цели на проведение ремонтных работ имущества, монтаж систем противопожарной защиты, приобретение пожарного оборудования и средств эвакуации	Минсоцзащиты Рязанской области	ГБУ РО	областной бюджет	25300	5000	5000	5000	10300	
	Итого				1128333,62438	249651,41741	253462,51605	257001,59092	368218,1	

6. Целевые индикаторы эффективности исполнения подпрограммы

№ п/п	Целевой индикатор	Единица измерения	2013 год (базовый)	2015	2016	2017	2018
				год	год	год	год
1	2	3	4	5	6	7	8
1.	Доля детей, получивших выраженный оздоровительный эффект в результате организованного отдыха	процент (от уровня базового года)	92	92,1	92,1	92,2	92,3
2.	Численность детей и подростков, охваченных организованным отдыхом в лагерях с дневным пребыванием детей	человек	19 900	20099	20199	20298	20398
3.	Численность детей и подростков, занятых на временных работах в каникулярное время	человек	3 100	3162	3178	3193	3209
4.	Численность детей и подростков, охваченных организованным отдыхом в период летних каникул в лагерях труда и отдыха	человек	150	210	233	240	248
5.	Численность детей и подростков, находящихся в трудной жизненной ситуации, охваченных организованным отдыхом	человек	5 050	5073	5078	5083	5088

1	2	3	4	5	6	7	8
6.	Численность детей и подростков, охваченных организованным отдыхом в детских санаториях и санаторных оздоровительных лагерях круглогодичного действия Российской Федерации	человек	2 750	2777	2789	2793	2803
7.	Выполнение государственного задания	процент	-	100	100	100	100
8.	Доля проведенных ремонтных работ	процент от площади зданий учреждения	-	10	10	10	10
9.	Обеспечение требований пожарной безопасности в соответствии с действующими нормативами	процент	-	100	100	100	100»

от 18.03.2015 № 47

«5. Система программных мероприятий»

№ п/п	Программные мероприятия, обеспечивающие выполнение задачи	Главные распорядители	Исполнители	Источник финансирования	Объем финансирования (тыс. руб.) в том числе по годам					Ожидаемый результат
					всего	2015	2016	2017	2018	
1	2	3	4	5	6	7	8	9	10	11
1	Задача 1. Повышение уровня рождаемости, поддержка семьи, материнства и детства, в том числе:			областной бюджет	10841	2613	2613	2613	3002	удержание показателя ежегодного снижения численности населения в среднем на уровне 0,6%;
1.1	Проведение областного фестиваля «Лучшая молодая семья»	министерство молодежной политики, физической культуры и спорта Рязанской области	министерство молодежной политики, физической культуры и спорта Рязанской области, главное управление ЗАГС Рязанской области	областной бюджет	810	190,0	190,0	190,0	240,0	увеличение количества молодых семей, принявших участие в мероприятиях, направленных на стимулирование рождаемости, до 538 человек;
1.2	Проведение	министерство	министерство	областной	2026	500,0	500,0	500,0	526,0	увеличение общего коэффициента рождаемости (на 1000 населения) до 11; сокращение числа абортотворов на 0,8%; снижение младенческой

1	2	3	4	5	6	7	8	9	10	11
	межрегионального фестиваля молодых семей «Мама, папа, я»	молодежной политики, физической культуры и спорта Рязанской области	молодежной политики, физической культуры и спорта Рязанской области	бюджет						смертности до 7,4 умерших на 1000 родившихся живыми
1.3	Проведение праздника «Горжественная регистрация рождения «Наш малыш», приуроченного к Международному дню защиты детей	главное управление ЗАГС Рязанской области	главное управление ЗАГС Рязанской области	областной бюджет	60,0	0,0	0,0	0,0	60,0	
1.4	Проведение открытого областного фестиваля для всей семьи «Во! Семья!»	Миниобластное звание Рязанской области	Миниобластное звание Рязанской области	областной бюджет	459	103,0	103,0	103,0	150,0	
1.5	Разработка и издание рекламной и информационной продукции в виде специализированной литературы, буклетов, видеопередач, раздаточного материала по стимулированию рождаемости, улучшению положения семей, имеющих детей	Миниобластное звание Рязанской области	Миниобластное звание Рязанской области	областной бюджет	620	150,0	150,0	150,0	170,0	

1	2	3	4	5	6	7	8	9	10	11
1.6	Оснащение оборудованием медицинских организаций, оказывающих медицинскую помощь новорожденным и недоношенным детям	Минздрав Рязанской области	Минздрав Рязанской области	областной бюджет	6366	1170,0	1670,0	1670,0	1856,0	
1.7	Предоставление субсидии на иные цели ГБУ РО на проведение международной научно-практической конференции «Демографические вызовы Российской Федерации. Роль областных клинических и республиканских больниц в улучшении демографической ситуации и реализации демографической политики»	Минздрав Рязанской области	ГБУ РО	областной бюджет	500	500,0	0,0	0,0	0,0	
2	Задача 2. Укрепление и развитие института семьи, возрождение и сохранение семейных ценностей и семейного			областной бюджет	4667	393	393	393	3488	увеличение ожидаемой продолжительности жизни населения до 74 лет; увеличение суммарного

1	2	3	4	5	6	7	8	9	10	11
	образа жизни, в том числе:									
2.1	Проведение праздника «Золото и бриллианты Рязанщины», посвященного супружеским парам, прожившим в браке 50 и 60 лет	главное управление ЗАГС Рязанской области	главное управление ЗАГС Рязанской области	областной бюджет	100	0,0	0,0	0,0	100,0	коэффициента рождаемости до 1,621 женщину; снижение количества семей, находящихся в социально опасном положении, на 5,1%; увеличение количества семей, принявших участие в мероприятиях, направленных на повышение престижа семьи, до 253 человек; увеличение количества участников социальных рекламных акций, направленных на пропаганду семейных ценностей, до 5500 человек;
2.2	Предоставление субсидии на иные цели государственным образовательным организациям на проведение областного образовательного и оздоровительного семейного фестиваля «Мы – вместе»	Минобразов ание Рязанской области	государствен- ные образова- тельные организации	областной бюджет	560	120,0	120,0	120,0	200,0	
2.3	Предоставление субсидии на иные цели ГБУ РО и ГАУ РО культуры Рязанской области на проведение в течение года цикла мероприятий «Семья - единство помыслов и дел»	министерство культуры и туризма Рязанской области	ГБУ РО, ГАУ РО	областной бюджет	139	0,0	0,0	0,0	139,0	увеличение доли населения области, информированного о реализации семейной и демографической политики, до 50%; увеличение количества семей, получивших меры социальной

1	2	3	4	5	6	7	8	9	10	11
2.4	Проведение праздничных мероприятий, посвященных Дню семьи, любви и верности	главное управление ЗАГС Рязанской области	главное управление ЗАГС Рязанской области	областной бюджет	100	0,0	0,0	0,0	100,0	поддержки, до 63 человек
2.5	Предоставление субсидий на иные цели ГБУ РО и ГАУ РО культуры Рязанской области на проведение праздничных мероприятий, посвященных Дню семьи, любви и верности	министерство культуры и туризма Рязанской области	ГБУ РО, ГАУ РО	областной бюджет	600,0	0,0	0,0	0,0	600,0	
2.6	Предоставление субсидий на иные цели ГБУ РО на проведение комплексных реабилитационных мероприятий с семьями, имеющими детей, в сенсорных комнатах, функционирующих на базе ГБУ РО – комплексных центров социального обслуживания населения (отделениям психолого-педагогической помощи	Минсоцзащиты населения Рязанской области	ГБУ РО	областной бюджет	889	173,0	173,0	173,0	370,0	

1	2	3	4	5	6	7	8	9	10	11
	семье и детям)									
2.7	Издание информационной брошюры по мерам социальной поддержки семей и детей, предусмотренным федеральным и региональным законодательством	Минсоцзащиты населения Рязанской области	Минсоцзащиты населения Рязанской области	областной бюджет	400	100,0	100,0	100,0	100,0	
2.8	Проведение благотворительного марафона «С любовью к детям!» (далее - Марафон): - изготовление и размещение на региональном телевидении рекламных видеороликов о проведении Марафона; - изготовление наружной рекламы по проведению Марафона	Минсоцзащиты населения Рязанской области	Минсоцзащиты населения Рязанской области	областной бюджет	547	0,0	0,0	0,0	547,0	
2.9	Проведение социальных рекламных акций, направленных на пропаганду семьи, семейных ценностей	Минпечати Рязанской области	Минпечати Рязанской области	областной бюджет	400	0,0	0,0	0,0	400,0	

1	2	3	4	5	6	7	8	9	10	11
2.10	Изготовление, приобретение, распространение, размещение полиграфической продукции, наружной рекламы, рекламных информационных материалов по пропаганде семьи, семейных ценностей	Минпечати Рязанской области	Минпечати Рязанской области	областной бюджет	332	0,0	0,0	0,0	332,0	
2.11	Приобретение, создание, размещение социальной рекламы, информационных материалов социального характера демографической направленности в электронных и печатных средствах массовой информации	Минпечати Рязанской области	Минпечати Рязанской области	областной бюджет	600	0,0	0,0	0,0	600,0	
3	Задача 3. Развитие семейных форм устройства детей-сирот и детей, оставшихся без попечения родителей, в том числе:			областной бюджет	2214	350	350	350	1164	сокращение количества детей-сирот и детей, оставшихся без попечения родителей, до 3596 человек; увеличение количества приемных семей до 455
3.1	Предоставление	Минобра-	государствен-	областной	364,0	0,0	0,0	0	364,0	

1	2	3	4	5	6	7	8	9	10	11
	субсидии на иные цели государственному образовательному учреждению на проведение областного фестиваля выпускников областных интернатных учреждений и коррекционных школ «Расправь крылья»	звание Рязанской области	образовательные организации	бюджет						человек; увеличение количества детей-сирот и детей, оставшихся без попечения родителей, устройственных в приемные семьи, до 718 человек; снижение численности детей-сирот и детей, оставшихся без попечения родителей, состоящих на учете в региональном банке данных о детях, оставшихся без попечения родителей, до 637 человек
3.2	Предоставление субсидии на иные цели государственному образовательному учреждению на проведение областного фестиваля «Чужих детей не бывает»	Минобразование Рязанской области	государственные образовательные организации	областной бюджет	1400	350,0	350,0	350,0	350,0	
3.3	Предоставление субсидии на иные цели государственному образовательному учреждению на проведение областного фестиваля замещающих семей, приуроченного к Дню матери	Минобразование Рязанской области	государственные образовательные организации	областной бюджет	250	0,0	0,0	0,0	250,0	
3.4	Предоставление субсидии на иные цели	Минобразование	государственные образовательные организации	областной бюджет	200	0,0	0,0	0,0	200,0	

1	2	3	4	5	6	7	8	9	10	11
	государственным образовательным организациям на проведение областного фестиваля творчества воспитанников интернатных учреждений и коррекционных школ «Подсолнушки»	Рязанской области	тельные организации							
	Итого				17722	3356	3356	3356	7654	

6. Целевые индикаторы эффективности исполнения подпрограммы

№ п/п	Индикаторы	Единица измерения	2013 год (базовый)	2015 год	2016 год	2017 год	2018 год
1	2	3	4	5	6	7	8
1.	Темпы убыли численности населения Рязанской области	%	0,6	не более 0,6	не более 0,6	не более 0,6	не более 0,6
2.	Количество молодых семей, принявших участие в мероприятиях, направленных на стимулирование рождаемости	человек	520	528	530	535	538
3.	Общий коэффициент рождаемости	коэффициент родившихся на 1000 населения	10,8	10,8	10,8	10,9	11

1	2	3	4	5	6	7	8
4.	Сокращение числа абортот	% (от уровня базового года)	6098	0,5	0,6	0,7	0,8
5.	Младенческая смертность	случаев на 1000 родившихся живыми	9,1	8,4	8,2	8,1	7,4
6.	Ожидаемая продолжительность жизни населения	число лет	70,7	71,6	72,4	73,2	74
7.	Суммарный коэффициент рождаемости	число рождений на одну женщину	1,552	1,57	1,579	1,588	1,621
8.	Снижение количества семей, находящихся в социально опасном положении	% (от уровня базового года)	615	2,9	3,6	4,4	5,1
9.	Количество семей, принявших участие в мероприятиях, направленных на повышение престижа семьи	человек	250	0	0	0	253
10.	Количество семей, получивших меры социальной поддержки	человек	60	0	0	0	63
11.	Количество участников социальных рекламных акций, направленных на пропаганду семейных ценностей	человек	5000	0	0	0	5500
12.	Доля населения области, информированного о реализации семейной и демографической политики	% (от уровня базового года)	40	0	0	0	50
13.	Количество детей-сирот и детей, оставшихся без попечения родителей	человек	3564	0	0	0	3596
14.	Количество приемных семей	человек	408	439	444	450	455
15.	Количество детей-сирот и детей, оставшихся без попечения родителей, устроенных в приемные семьи	человек	690	700	709	715	718

1	2	3	4	5	6	7	8
16.	Численность детей-сирот и детей, оставшихся без попечения родителей, состоящих на учете в региональном банке данных о детях, оставшихся без попечения родителей	человек	690	659	654	646	637»