

# ПРАВИТЕЛЬСТВО РЯЗАНСКОЙ ОБЛАСТИ

## ПОСТАНОВЛЕНИЕ

от 11 февраля 2015 г. № 15

О внесении изменения в постановление Правительства Рязанской области от 06 мая 2013 г. № 115 «Об утверждении адресной программы Рязанской области по переселению граждан из аварийного жилищного фонда на 2013-2017 годы» (в редакции постановлений Правительства Рязанской области от 11.12.2013 № 417, от 28.04.2014 № 112, от 15.07.2014 № 194)

Правительство Рязанской области **ПОСТАНОВЛЯЕТ:**

1. Внести в постановление Правительства Рязанской области от 06 мая 2013 г. № 115 «Об утверждении адресной программы Рязанской области по переселению граждан из аварийного жилищного фонда на 2013-2017 годы» изменение, изложив приложение в новой редакции согласно приложению к настоящему постановлению.

2. Признать утратившими силу постановления Правительства Рязанской области:

от 06 мая 2013 г. № 116 «Об утверждении адресной программы Рязанской области по переселению граждан из аварийного жилищного фонда на 2013-2015 годы с учетом необходимости развития малоэтажного жилищного строительства»;

от 11 декабря 2013 г. № 418 «О внесении изменений в постановление Правительства Рязанской области от 06 мая 2013 г. № 116 «Об утверждении адресной программы Рязанской области по переселению граждан из аварийного жилищного фонда на 2013-2015 годы с учетом необходимости развития малоэтажного жилищного строительства»;

от 28 апреля 2014 г. № 113 «О внесении изменений в постановление Правительства Рязанской области от 06 мая 2013 г. № 116 «Об утверждении адресной программы Рязанской области по переселению граждан из аварийного жилищного фонда на 2013-2016 годы с учетом необходимости развития малоэтажного жилищного строительства»;

от 15 июля 2014 г. № 195 «О внесении изменений в постановление




Правительства Рязанской области от 06 мая 2013 г. № 116 «Об утверждении адресной программы Рязанской области по переселению граждан из аварийного жилищного фонда на 2013-2017 годы с учетом необходимости развития малоэтажного жилищного строительства»;

от 17 декабря 2014 г. № 381 «О внесении изменений в постановление Правительства Рязанской области от 06 мая 2013 г. № 116 «Об утверждении адресной программы Рязанской области по переселению граждан из аварийного жилищного фонда на 2013-2017 годы с учетом необходимости развития малоэтажного жилищного строительства».

3. Настоящее постановление вступает в силу со дня его подписания.

Губернатор Рязанской области



О.И. Ковалев

Приложение  
к постановлению Правительства  
Рязанской области  
от 11.02.2015 № 15

«Приложение  
к постановлению Правительства  
Рязанской области  
от 06.05.2013 № 115

Адресная программа  
Рязанской области по переселению граждан  
из аварийного жилищного фонда на 2013-2017 годы

Паспорт  
адресной программы Рязанской области

|                                    |   |
|------------------------------------|---|
| Наименование Программы             | Адресная программа Рязанской области по переселению граждан из аварийного жилищного фонда на 2013-2017 годы (далее – Программа)   |
| Заказчик Программы                 | Правительство Рязанской области   |
| Разработчик Программы              | Министерство строительного комплекса Рязанской области  |
| Основание для разработки Программы | Федеральный закон от 21 июля 2007 года № 185-ФЗ «О Фонде содействия реформированию жилищно-коммунального хозяйства» (далее – Закон)   |
| Исполнители Программы              | Министерство строительного комплекса Рязанской области;<br>муниципальные образования Рязанской области (по соглашению)  |
| Цель и задачи                      | Цель Программы – переселение граждан из аварийного жилищного фонда, признанного таковым до 1 января 2012 года.<br>Задачи Программы:<br>создание безопасных условий проживания граждан;<br>приобретение у застройщиков жилых помещений для переселения граждан из аварийного жилищного фонда в муниципальных образованиях Рязанской области;<br>предоставление жилых помещений для |

|  |   |
|--|---|
|  | переселения граждан из аварийного жилищного фонда;<br>стимулирование жилищного строительства;<br>освобождение земельных участков под новую жилую застройку  |
| Срок реализации                                    | 2013-2017 годы  |
| Объемы и источники финансирования                  | Общий объем финансирования на реализацию Программы – 3 386 570 540,50 рублей, в том числе:<br>1 978 073 739,48 рублей – средства Фонда содействия реформированию жилищно-коммунального хозяйства (далее – Фонд);<br>1 236 979 804,58 рублей – средства областного бюджета;<br>169 213 344,44 рублей – средства местных бюджетов;<br>2 303 652,00 рублей – средства местных бюджетов на финансирование расходов по оплате стоимости превышения площади жилого помещения, предоставляемого гражданину, переселяемому из аварийного жилищного фонда, над площадью жилого помещения, ранее занимаемого им |
| Ожидаемые конечные результаты реализации Программы | Сокращение аварийного жилищного фонда, признанного таковым до 1 января 2012 года;<br>переселение граждан в благоустроенное жилье;<br>освобождение земельных участков под новую жилую застройку;<br>строительство на месте старых зданий высококачественного жилищного фонда с необходимой инженерной и социальной инфраструктурой   |

### 1. Характеристика проблемы, решение которой осуществляется путем реализации Программы

В Рязанской области проблема ликвидации аварийного жилищного фонда, непригодного для проживания, с обеспечением переселения граждан в благоустроенное жилье является одной из острых социальных проблем и ее решение требует программного подхода и значительных финансовых затрат.

Программа разработана в соответствии с Законом в целях решения проблемы ликвидации аварийного жилищного фонда.



## 2. Цель и задачи реализации Программы

2.1. Целью Программы является переселение граждан из аварийного жилищного фонда, признанного таковым до 1 января 2012 года.

2.2. Для реализации цели Программы предусматривается решение следующих задач:

- создание безопасных условий проживания граждан;
- приобретение у застройщиков жилых помещений для переселения граждан из аварийного жилищного фонда в муниципальных образованиях Рязанской области;
- предоставление жилых помещений для переселения граждан из аварийного жилищного фонда;
- стимулирование жилищного строительства;
- освобождение земельных участков под новую жилую застройку.

## 3. Срок реализации Программы

Срок реализации Программы – 2013-2017 годы.

Этапы реализации Программы:

- 1 этап (2013-2014 годы):

финансирование мероприятий по приобретению у застройщиков жилых помещений для переселения граждан из аварийного жилищного фонда в муниципальных образованиях Рязанской области;

предоставление жилых помещений для переселения граждан из аварийного жилищного фонда;

- 2 этап (2014-2015 годы):

финансирование мероприятий по приобретению у застройщиков жилых помещений для переселения граждан из аварийного жилищного фонда в муниципальных образованиях Рязанской области;

предоставление жилых помещений для переселения граждан из аварийного жилищного фонда;

- 3 этап (2015-2016 годы):

финансирование мероприятий по приобретению у застройщиков жилых помещений для переселения граждан из аварийного жилищного фонда в муниципальных образованиях Рязанской области;

предоставление жилых помещений для переселения граждан из аварийного жилищного фонда;

- 4 этап (2016-2017 годы):

финансирование мероприятий по приобретению у застройщиков жилых помещений для переселения граждан из аварийного жилищного фонда в муниципальных образованиях Рязанской области;

предоставление жилых помещений для переселения граждан из аварийного жилищного фонда;

- 5 этап (2017 год):

финансирование мероприятий по приобретению у застройщиков жилых помещений для переселения граждан из аварийного жилищного фонда в муниципальных образованиях Рязанской области;

предоставление жилых помещений для переселения граждан из аварийного жилищного фонда.

#### 4. Объемы и источники финансирования

Общий объем финансирования на реализацию Программы, исходя из перечня аварийных многоквартирных домов и площади жилых помещений в них, составляет 3 386 570 845,50 рублей, в том числе:

1 978 073 739,48 рублей – средства Фонда;

1 236 979 804,58 рублей – средства областного бюджета;

169 213 344,44 рублей – средства местных бюджетов;

2 303 652,00 рублей – средства местных бюджетов на финансирование расходов по оплате стоимости превышения площади жилого помещения, предоставляемого гражданину, переселяемому из аварийного жилищного фонда, над площадью жилого помещения, ранее занимаемого им.

Предоставление и расходование средств, предусмотренных на реализацию Программы, осуществляются в соответствии с порядком, установленным Законом.

Объемы и источники финансирования по этапам Программы представлены в разделе 8 «Распределение средств финансовой поддержки между муниципальными образованиями – участниками Программы».

#### 5. Перечень муниципальных образований, претендующих на предоставление финансовой поддержки

5.1. Финансовая поддержка предоставляется муниципальным образованиям Рязанской области, выполнившим условия предоставления финансовой поддержки, предусмотренные Законом, а также имеющим на своей территории аварийные многоквартирные дома, признанные таковыми в установленном порядке до 1 января 2012 года.

В Программу включены муниципальные образования Рязанской области, подавшие сведения, которые представлены в федеральный орган исполнительной власти, осуществляющий функции по выработке государственной политики и нормативно-правовому регулированию в сфере строительства, архитектуры, градостроительства (за исключением государственного технического учета и технической инвентаризации объектов капитального строительства) и жилищно-коммунального хозяйства в соответствии с частью 6 статьи 17 Закона.

К муниципальным образованиям применен критерий отбора – представление заявок, соответствующих информации, представляемой согласно статьи 17 Закона.

Программа сформирована на основании заявок муниципальных образований Рязанской области, представивших свои заявки в министерство строительного комплекса Рязанской области.

5.2. В Программе участвуют следующие муниципальные образования Рязанской области:

- городской округ город Рязань
- городской округ город Касимов;
- городской округ город Сасово;
- городской округ город Скопин;
- Алекسانдро-Невское городское поселение Алекسانдро-Невского муниципального района;
- Благовское сельское поселение Алекسانдро-Невского муниципального района;
- Ермишинское городское поселение Ермишинского муниципального района;
- Большекоровинское сельское поселение Захаровского муниципального района;
- Захаровское сельское поселение Захаровского муниципального района;
- Кадомское городское поселение Кадомского муниципального района;
- Елатомское городское поселение Касимовского муниципального района;
- Крутоярское сельское поселение Касимовского муниципального района;
- Лашманское сельское поселение Касимовского муниципального района;
- Торбаевское сельское поселение Касимовского муниципального района;
- Клепиковский муниципальный район;
- Кораблинский муниципальный район;
- Кораблинское городское поселение Кораблинского муниципального района;
- Кочуровское сельское поселение Милославского муниципального района;
- Милославское городское поселение Милославского муниципального района;
- Центральное городское поселение Милославского муниципального района;
- Михайловский муниципальный район;
- Ермо-Николаевское сельское поселение Пителинского муниципального района;
- Пронское городское поселение Пронского муниципального района;
- Рыбновский муниципальный район;
- Журавинское сельское поселение Рязского муниципального района;
- Рязское городское поселение Рязского муниципального района;

Варсковское сельское поселение Рязанского муниципального района;  
Заборьевское сельское поселение Рязанского муниципального района;  
Листвянское сельское поселение Рязанского муниципального района;  
Мурминское сельское поселение Рязанского муниципального района;  
Ровновское сельское поселение Рязанского муниципального района;  
Сапожковское городское поселение Сапожковского муниципального района;

Борецкое сельское поселение Сараевского муниципального района;  
Сараевское городское поселение Сараевского муниципального района;  
Сасовский муниципальный район;  
Побединское городское поселение Скопинского муниципального района;  
Кирицкое сельское поселение Спасского муниципального района;  
Панинское сельское поселение Спасского муниципального района;  
Спасск-Рязанское городское поселение Спасского муниципального района;

Истьянское сельское поселение Старожиловского муниципального района;

Старожиловское городское поселение Старожиловского муниципального района;

Ухоловское городское поселение Ухоловского муниципального района;

Завидовское сельское поселение Чучковского муниципального района;

Пертовское сельское поселение Чучковского муниципального района;

Чучковский муниципальный район;

Ибредское сельское поселение Шиловского муниципального района.

## 6. Перечень аварийных многоквартирных домов, подлежащих расселению в соответствии с Программой

6.1. В Программу включены многоквартирные дома, признанные до 1 января 2012 года в установленном порядке аварийными и подлежащими сносу или реконструкции в связи с физическим износом в процессе их эксплуатации.

6.2. Перечень аварийных многоквартирных домов, признанных таковыми в установленном порядке в связи с физическим износом в процессе их эксплуатации до 1 января 2012 года и подлежащих сносу или реконструкции, в отношении которых планируется переселение граждан за счет средств финансовой поддержки в рамках Программы, приведен в приложении № 1 к настоящей Программе.

## 7. Обоснование объема средств, необходимых для реализации Программы

7.1. Объем средств, необходимых для реализации Программы, обосновывается исходя из расселяемой площади жилых помещений, указанных в перечне аварийных многоквартирных домов, и стоимости одного квадратного метра общей площади жилых помещений, приобретаемых в рамках Программы.

Максимальное значение прогнозного показателя – планируемая стоимость приобретения одного квадратного метра общей площади жилых помещений, предоставляемых гражданам в соответствии с настоящей Программой, составляет 32 400 рублей и не превышает стоимость одного квадратного метра общей площади жилого помещения, определенную приказом Министерства строительства и жилищно-коммунального хозяйства Российской Федерации от 27.02.2014 № 67/пр «О стоимости одного квадратного метра общей площади жилого помещения, предназначенной для определения в 2014 году размера предельной стоимости одного квадратного метра общей площади жилых помещений, используемой при приобретении жилых помещений в рамках реализации Федерального закона от 21 июля 2007 г. № 185-ФЗ «О Фонде содействия реформированию жилищно-коммунального хозяйства».

7.2. Мероприятия, предусмотренные Программой, финансируются за счет средств:

- Фонда, выделяемых Рязанской области на безвозвратной и безвозмездной основе для переселения граждан из аварийного жилищного фонда, при условии софинансирования из областного бюджета и (или) бюджетов муниципальных образований;
- областного бюджета, направленных на софинансирование;
- бюджетов муниципальных образований Рязанской области, направленных на софинансирование в размере не менее 5% от общей стоимости программных мероприятий.

Обоснование объема средств на реализацию Программы с указанием способов переселения граждан из аварийного жилищного фонда представлено в виде реестра аварийных многоквартирных домов по способам переселения в приложении № 2 к настоящей Программе.

7.3. Объем средств для реализации Программы определяется муниципальным образованиям при наличии актов о признании многоквартирных жилых домов аварийными до 1 января 2012 года, муниципальных адресных программ по переселению граждан из аварийного жилищного фонда, стоимости приобретения жилых помещений у застройщиков.

Стоимость приобретения жилых помещений у застройщиков уточняется по результатам аукционов, проводимых в соответствии с действующим законодательством в сфере регулирования отношений по обеспечению государственных и муниципальных нужд посредством приобретения товаров, работ, услуг.

7.4. Переселение граждан из аварийного жилищного фонда осуществляется муниципальным образованием в соответствии с жилищным законодательством.

#### 8. Распределение средств финансовой поддержки между муниципальными образованиями – участниками Программы

8.1. Объем долевого финансирования за счет средств Фонда, областного бюджета и средств местных бюджетов мероприятий по переселению граждан из аварийного жилищного фонда, рассчитанный в порядке, установленном Законом, на весь период действия Программы и в разбивке по этапам представлен в пункте 8.3.

8.2. Размеры долевого финансирования за счет средств Фонда, областного и местных бюджетов определены по этапам Программы следующим образом:

| Этап Программы | Доля  |   |   |
|----------------|---|---|---|
|                | средств Фонда, выделяемых Рязанской области на безвозвратной и безвозмездной основе для переселения граждан из аварийного жилищного фонда, при условии софинансирования из областного бюджета и (или) бюджетов муниципальных образований, % | средств областного бюджета, направляемых на софинансирование, % | средств бюджетов муниципальных образований, направляемых на софинансирование, % |
| 1 этап         | 63,98749  | 31,01251  | 5   |
| 2 этап         | 51,8939   | 43,1061   | 5   |
| 3 этап         | 57,5151   | 37,4849   | 5   |
| 4 этап         | 55,3651   | 39,6349   | 5   |
| 5 этап         | 75,1640   | 19,8360   | 5   |

8.3. Объем финансовых средств для реализации мероприятий Программы по всем источникам в разрезе муниципальных образований Рязанской области, являющихся участниками Программы:

| Наименование муниципальных образований   | Общая площадь жилищного фонда, подлежащая расселению, кв. м | Объем финансирования, рублей |                  |                             |                           |
|--|---|------------------------------|------------------|-----------------------------|---------------------------|
|  |   | всего                        | в том числе:     |                             |                           |
|  |   |                              | средства Фонда   | средства областного бюджета | средства местных бюджетов |
| 1  | 2   | 3                            | 4                | 5                           | 6                         |
| Всего по Программе 2013-2017 гг.   | 107 926,11  | 3 384 266 888,50             | 1 978 073 739,48 | 1 236 979 804,58            | 169 213 344,44            |
| в том числе:   |   |                              |                  |                             |                           |
| городской округ город Рязань   | 25 863,30   | 810 814 455,00               | 488 007 390,73   | 282 266 341,52              | 40 540 722,75             |
| городской округ город Касимов  | 8 181,32  | 256 484 382,00               | 146 519 381,66   | 97 140 781,25               | 12 824 219,09             |
| городской округ город Сасово   | 3 998,00  | 125 337 300,00               | 73 563 492,93    | 45 506 942,07               | 6 266 865,00              |
| городской округ город Скопин   | 3 353,40  | 105 129 090,00               | 63 017 685,69    | 36 854 949,81               | 5 256 454,50              |
| Александро-Невское городское поселение Александро-Невского муниципального района | 1 221,50  | 38 294 025,00                | 24 503 385,40    | 11 875 938,35               | 1 914 701,25              |
| Благовское сельское поселение Александро-Невского муниципального района          | 918,00  | 28 779 300,00                | 14 934 700,57    | 12 405 634,43               | 1 438 965,00              |
| Ермишинское городское поселение Ермишинского муниципального района               | 511,00  | 15 892 100,00                | 9 913 717,53     | 5 183 777,47                | 794 605,00                |
| Большекоровинское сельское поселение Захаровского муниципального района          | 178,40  | 5 566 080,00                 | 3 561 594,88     | 1 726 181,12                | 278 304,00                |
| Захаровское сельское поселение Захаровского муниципального района                | 1 087,10  | 33 917 520,00                | 21 702 969,71    | 10 518 674,29               | 1 695 876,00              |
| Кадомское городское поселение Кадомского муниципального района                   | 700,00  | 21 945 000,00                | 14 042 054,67    | 6 805 695,33                | 1 097 250,00              |
| Елатомское городское поселение Касимовского муниципального района                | 120,30  | 3 771 405,00                 | 2 088 041,48     | 1 494 793,27                | 188 570,25                |
| Крутойрское сельское поселение   | 1 376,40  | 43 150 140,00                | 26 130 258,73    | 14 862 374,27               | 2 157 507,00              |

| 1   | 2        | 3              | 4             | 5             | 6            |
|---|----------|----------------|---------------|---------------|--------------|
| Касимовского<br>муниципального<br>района  |          |                |               |               |              |
| Лашманское<br>сельское поселение<br>Касимовского<br>муниципального<br>района        | 1 947,10 | 61 041 585,00  | 34 570 396,55 | 23 419 109,20 | 3 052 079,25 |
| Торбаевское<br>сельское поселение<br>Касимовского<br>муниципального<br>района       | 368,00   | 11 536 800,00  | 7 382 108,75  | 3 577 851,25  | 576 840,00   |
| Клепиковский<br>муниципальный<br>район  | 2 980,30 | 93 432 405,00  | 55 202 799,84 | 33 557 984,91 | 4 671 620,25 |
| Кораблинский<br>муниципальный<br>район  | 26,00    | 815 100,00     | 468 805,38    | 305 539,62    | 40 755,00    |
| Кораблинское<br>городское<br>поселение<br>Кораблинского<br>муниципального<br>района | 5 274,00 | 166 997 985,00 | 96 579 237,65 | 62 068 848,10 | 8 349 899,25 |
| Кочуровское<br>сельское поселение<br>Милославского<br>муниципального<br>района      | 205,80   | 6 451 830,00   | 3 572 060,99  | 2 557 177,51  | 322 591,50   |
| Милославское<br>городское<br>поселение<br>Милославского<br>муниципального<br>района | 700,70   | 21 966 945,00  | 13 503 572,27 | 7 365 025,48  | 1 098 347,25 |
| Центральное<br>городское<br>поселение<br>Милославского<br>муниципального<br>района  | 395,30   | 12 392 655,00  | 7 787 508,83  | 3 985 513,42  | 619 632,75   |
| Михайловский<br>муниципальный<br>район  | 3 136,79 | 98 338 366,50  | 54 636 868,39 | 38 784 579,78 | 4 916 918,33 |
| Ермо-Николаевское<br>сельское поселение<br>Пителинского<br>муниципального<br>района | 1 111,66 | 34 850 541,00  | 19 818 609,06 | 13 289 404,88 | 1 742 527,06 |
| Пронское городское<br>поселение<br>Пронского<br>муниципального<br>района            | 3 266,30 | 102 398 505,00 | 58 931 545,42 | 38 347 034,33 | 5 119 925,25 |
| Рыбновский<br>муниципальный<br>район  | 2 341,10 | 73 393 485,00  | 43 534 518,24 | 26 189 292,51 | 3 669 674,25 |
| Журавинское<br>сельское поселение<br>Рязского<br>муниципального                     | 107,40   | 3 366 990,00   | 1 864 136,78  | 1 334 503,72  | 168 349,50   |



| 1  | 2        | 3              | 4              | 5             | 6             |
|--|----------|----------------|----------------|---------------|---------------|
| района   |          |                |                |               |               |
| Ряжское городское поселение Ряжского муниципального района           | 7 908,00 | 247 915 800,00 | 137 568 929,98 | 97 951 080,03 | 12 395 789,99 |
| Варсковское сельское поселение Рязанского муниципального района      | 2 361,46 | 74 031 771,00  | 40 128 443,20  | 30 201 739,25 | 3 701 588,55  |
| Заборьевское сельское поселение Рязанского муниципального района     | 192,10   | 6 022 335,00   | 3 125 224,38   | 2 595 993,87  | 301 116,75    |
| Листвянское сельское поселение Рязанского муниципального района      | 1 786,70 | 56 013 045,00  | 35 326 856,58  | 17 885 536,17 | 2 800 652,25  |
| Мурминское сельское поселение Рязанского муниципального района       | 346,10   | 10 850 235,00  | 6 240 520,84   | 4 067 202,41  | 542 511,75    |
| Ровновское сельское поселение Рязанского муниципального района       | 161,00   | 5 047 350,00   | 2 902 987,16   | 1 891 995,34  | 252 367,50    |
| Сапожковское городское поселение Сапожковского муниципального района | 2 219,90 | 69 593 865,00  | 39 363 011,20  | 26 751 160,55 | 3 479 693,25  |
| Борецкое сельское поселение Сараевского муниципального района        | 1 276,60 | 40 212 900,00  | 22 696 937,45  | 15 505 317,55 | 2 010 645,00  |
| Сараевское городское поселение Сараевского муниципального района     | 3 172,40 | 98 681 000,00  | 57 370 191,30  | 36 376 758,70 | 4 934 050,00  |
| Сасовский муниципальный район  | 2 802,50 | 87 858 375,00  | 49 451 240,09  | 34 014 216,16 | 4 392 918,75  |
| Побединское городское поселение Скопинского муниципального района    | 4 465,50 | 139 993 425,00 | 81 478 406,19  | 51 515 347,56 | 6 999 671,25  |
| Кирицкое сельское поселение Спасского муниципального района          | 1 045,00 | 32 760 750,00  | 18 842 370,06  | 12 280 342,44 | 1 638 037,50  |

| 1  | 2         | 3              | 4              | 5              | 6             |
|--|-----------|----------------|----------------|----------------|---------------|
| Панинское сельское поселение Спасского муниципального района             | 334,30    | 10 480 305,00  | 6 027 755,33   | 3 928 534,42   | 524 015,25    |
| Спасск-Рязанское городское поселение Спасского муниципального района     | 1 781,20  | 55 840 620,00  | 32 732 439,46  | 20 316 149,54  | 2 792 031,00  |
| Истьянское сельское поселение Старожиловского муниципального района      | 2 583,30  | 80 986 455,00  | 50 112 442,35  | 26 824 689,90  | 4 049 322,75  |
| Старожиловское городское поселение Старожиловского муниципального района | 2 246,80  | 70 437 180,00  | 38 630 693,75  | 28 284 627,25  | 3 521 859,00  |
| Ухоловское городское поселение Ухоловского муниципального района         | 1 495,10  | 46 871 385,00  | 28 015 277,60  | 16 512 538,15  | 2 343 569,25  |
| Завидовское сельское поселение Чучковского муниципального района         | 871,30    | 27 315 255,00  | 15 208 864,47  | 10 740 627,78  | 1 365 762,75  |
| Пертовское сельское поселение Чучковского муниципального района          | 200,00    | 6 270 000,00   | 3 606 195,23   | 2 350 304,77   | 313 500,00    |
| Чучковский муниципальный район   | 269,90    | 8 461 365,00   | 5 414 215,08   | 2 624 081,67   | 423 068,25    |
| Ибредское сельское поселение Шиловского муниципального района            | 1 038,58  | 32 559 483,00  | 17 993 895,65  | 12 937 613,18  | 1 627 974,17  |
| Всего по 2013 году   | 31 541,51 | 985 332 133,50 | 630 489 300,87 | 305 576 225,95 | 49 266 606,68 |
| в том числе:   |           |                |                |                |               |
| городской округ город Рязань   | 3 625,90  | 113 671 965,00 | 72 735 837,79  | 35 252 528,96  | 5 683 598,25  |
| городской округ город Касимов  | 1 604,10  | 50 288 535,00  | 32 178 371,31  | 15 595 736,94  | 2 514 426,75  |
| городской округ город Сасово   | 1 870,60  | 58 643 310,00* | 37 524 382,11* | 18 186 762,39* | 2 932 165,50  |
| городской округ город Скопин   | 1 258,00  | 39 438 300,00  | 25 235 578,27  | 12 230 806,73  | 1 971 915,00  |
| Александро-Невское городское поселение                                   | 1 221,50  | 38 294 025,00  | 24 503 385,40  | 11 875 938,35  | 1 914 701,25  |

| 1   | 2        | 3             | 4             | 5             | 6            |
|---|----------|---------------|---------------|---------------|--------------|
| Александро-<br>Невского<br>муниципального<br>района                                 |          |               |               |               |              |
| Ермишинское<br>городское<br>поселение<br>Ермишинского<br>муниципального<br>района   | 384,20   | 11 948 620,00 | 7 645 622,03  | 3 705 566,97  | 597 431,00   |
| Большекоровинское<br>сельское поселение<br>Захаровского<br>муниципального<br>района | 178,40   | 5 566 080,00  | 3 561 594,88  | 1 726 181,12  | 278 304,00   |
| Захаровское<br>сельское поселение<br>Захаровского<br>муниципального<br>района       | 1 087,10 | 33 917 520,00 | 21 702 969,71 | 10 518 674,29 | 1 695 876,00 |
| Кадомское<br>городское<br>поселение<br>Кадомского<br>муниципального<br>района       | 700,00   | 21 945 000,00 | 14 042 054,67 | 6 805 695,33  | 1 097 250,00 |
| Крутоярское<br>сельское поселение<br>Касимовского<br>муниципального<br>района       | 646,80   | 20 277 180,00 | 12 974 858,53 | 6 288 462,47  | 1 013 859,00 |
| Лашманское<br>городское<br>поселение<br>Касимовского<br>муниципального<br>района    | 367,60   | 11 524 260,00 | 7 374 084,72  | 3 573 962,28  | 576 213,00   |
| Торбаевское<br>сельское поселение<br>Касимовского<br>муниципального<br>района       | 368,00   | 11 536 800,00 | 7 382 108,75  | 3 577 851,25  | 576 840,00   |
| Клепиковский<br>муниципальный<br>район  | 1 163,20 | 36 466 320,00 | 23 333 882,86 | 11 309 121,14 | 1 823 316,00 |
| Кораблинское<br>городское<br>поселение<br>Кораблинского<br>муниципального<br>района | 1 650,90 | 49 609 545,00 | 31 743 902,64 | 15 385 165,11 | 2 480 477,25 |
| Милославское<br>городское<br>поселение<br>Милославского<br>муниципального<br>района | 428,40   | 13 430 340,00 | 8 593 737,46  | 4 165 085,54  | 671 517,00   |
| Центральное<br>городское<br>поселение<br>Милославского<br>муниципального<br>района  | 325,20   | 10 195 020,00 | 6 523 537,40  | 3 161 731,60  | 509 751,00   |

| 1   | 2        | 3             | 4             | 5             | 6            |
|---|----------|---------------|---------------|---------------|--------------|
| Михайловский муниципальный район  | 289,20   | 9 066 420,00  | 5 801 374,59  | 2 811 724,41  | 453 321,00   |
| Ермо-Николаевское сельское поселение Пителинского муниципального района | 410,24   | 12 861 024,00 | 8 229 446,44  | 3 988 526,36  | 643 051,20   |
| Пронское городское поселение Пронского муниципального района            | 1 352,00 | 42 385 200,00 | 27 121 225,60 | 13 144 714,40 | 2 119 260,00 |
| Рыбновский муниципальный район  | 1 436,90 | 45 046 815,00 | 28 824 326,24 | 13 970 148,01 | 2 252 340,75 |
| Ряжское городское поселение Ряжского муниципального района              | 1 047,30 | 32 832 855,00 | 21 008 919,81 | 10 182 292,44 | 1 641 642,75 |
| Листвянское сельское поселение Рязанского муниципального района         | 1 651,00 | 51 758 850,00 | 33 119 188,97 | 16 051 718,53 | 2 587 942,50 |
| Сапожковское городское поселение Сапожковского муниципального района    | 856,70   | 26 857 545,00 | 17 185 468,92 | 8 329 198,83  | 1 342 877,25 |
| Сараевское городское поселение Сараевского муниципального района        | 1 249,60 | 38 112 800,00 | 24 387 424,09 | 11 819 735,91 | 1 905 640,00 |
| Сасовский муниципальный район   | 407,30   | 12 768 855,00 | 8 170 469,82  | 3 959 942,43  | 638 442,75   |
| Побединское городское поселение Скопинского муниципального района       | 1 647,80 | 51 658 530,00 | 33 054 996,72 | 16 020 606,78 | 2 582 926,50 |
| Спасск-Рязанское городское поселение Спасского муниципального района    | 990,30   | 31 045 905,00 | 19 865 495,36 | 9 628 114,39  | 1 552 295,25 |
| Истьянское сельское поселение Старожиловского муниципального района     | 2 132,60 | 66 857 010,00 | 42 780 122,58 | 20 734 036,92 | 3 342 850,50 |
| Ухоловское городское поселение Ухоловского                              | 540,60   | 16 947 810,00 | 10 844 478,23 | 5 255 941,27  | 847 390,50   |

| 1   | 2         | 3              | 4              | 5              | 6             |
|---|-----------|----------------|----------------|----------------|---------------|
| муниципального района   |           |                |                |                |               |
| Завидовское сельское поселение Чучковского муниципального района        | 178,10    | 5 583 435,00   | 3 572 699,91   | 1 731 563,34   | 279 171,75    |
| Чучковский муниципальный район  | 269,90    | 8 461 365,00   | 5 414 215,08   | 2 624 081,67   | 423 068,25    |
| Ибредское сельское поселение Шиловского муниципального района           | 202,07    | 6 334 894,50   | 4 053 539,98   | 1 964 609,79   | 316 744,73    |
| Всего по 2014 году  | 26 155,87 | 821 607 589,50 | 426 364 203,80 | 354 163 006,22 | 41 080 379,48 |
| в том числе:  |           |                |                |                |               |
| городской округ город Рязань  | 5 032,70  | 157 775 145,00 | 81 875 672,65  | 68 010 715,10  | 7 888 757,25  |
| городской округ город Касимов   | 2 011,93  | 63 074 005,50  | 32 731 560,02  | 27 188 745,20  | 3 153 700,28  |
| городской округ город Сасово  | 1 316,50  | 41 272 275,00  | 21 417 792,26  | 17 790 868,99  | 2 063 613,75  |
| Благовское сельское поселение Александро-Невского муниципального района | 918,00    | 28 779 300,00  | 14 934 700,57  | 12 405 634,43  | 1 438 965,00  |
| Лапманское сельское поселение Касимовского муниципального района        | 728,40    | 22 835 340,00  | 11 850 148,03  | 9 843 424,97   | 1 141 767,00  |
| Кораблинское городское поселение Кораблинского муниципального района    | 1 471,90  | 47 689 560,00  | 24 747 971,59  | 20 557 110,41  | 2 384 478,00  |
| Михайловский муниципальный район  | 1 004,90  | 31 503 615,00  | 16 348 453,81  | 13 579 980,44  | 1 575 180,75  |
| Ермо-Николаевское сельское поселение Пителинского муниципального района | 537,90    | 16 863 165,00  | 8 750 953,63   | 7 269 053,12   | 843 158,25    |
| Пронское городское поселение Пронского муниципального района            | 1 301,30  | 40 795 755,00  | 21 170 507,46  | 17 585 459,79  | 2 039 787,75  |
| Рыбновский муниципальный район  | 904,20    | 28 346 670,00  | 14 710 192,00  | 12 219 144,50  | 1 417 333,50  |
| Ряжское городское поселение Ряжского                                    | 3 227,60  | 101 185 260,00 | 52 508 975,55  | 43 617 021,45  | 5 059 263,00  |

| 1  | 2        | 3             | 4             | 5             | 6            |
|--|----------|---------------|---------------|---------------|--------------|
| муниципального района  |          |               |               |               |              |
| Варсковское сельское поселение Рязанского муниципального района          | 1 181,16 | 37 029 366,00 | 19 215 981,39 | 15 961 916,31 | 1 851 468,30 |
| Заборьевское сельское поселение Рязанского муниципального района         | 192,10   | 6 022 335,00  | 3 125 224,38  | 2 595 993,87  | 301 116,75   |
| Листвянское сельское поселение Рязанского муниципального района          | 135,70   | 4 254 195,00  | 2 207 667,61  | 1 833 817,64  | 212 709,75   |
| Сапожковское городское поселение Сапожковского муниципального района     | 1 363,20 | 42 736 320,00 | 22 177 542,28 | 18 421 961,72 | 2 136 816,00 |
| Сараевское городское поселение Сараевского муниципального района         | 503,80   | 15 869 700,00 | 8 235 405,92  | 6 840 809,08  | 793 485,00   |
| Сасовский муниципальный район  | 500,10   | 15 678 135,00 | 8 135 995,37  | 6 758 232,88  | 783 906,75   |
| Побединское городское поселение Скопинского муниципального района        | 1 031,40 | 32 334 390,00 | 16 779 575,33 | 13 938 095,17 | 1 616 719,50 |
| Спасск-Рязанское городское поселение Спасского муниципального района     | 790,90   | 24 794 715,00 | 12 866 944,10 | 10 688 035,15 | 1 239 735,75 |
| Истьянское сельское поселение Старожиловского муниципального района      | 450,70   | 14 129 445,00 | 7 332 319,77  | 6 090 652,98  | 706 472,25   |
| Старожиловское городское поселение Старожиловского муниципального района | 655,90   | 20 562 465,00 | 10 670 664,60 | 8 863 677,15  | 1 028 123,25 |
| Завидовское сельское поселение Чучковского муниципального района         | 363,60   | 11 398 860,00 | 5 915 312,77  | 4 913 604,23  | 569 943,00   |

| 1  | 2         | 3              | 4              | 5              | 6             |
|--|-----------|----------------|----------------|----------------|---------------|
| Ибредское сельское поселение Шиловского муниципального района        | 531,98    | 16 677 573,00  | 8 654 642,71   | 7 189 051,64   | 833 878,65    |
| Всего по 2015 году   | 22 487,18 | 707 296 063,00 | 406 801 864,19 | 265 129 395,66 | 35 364 803,15 |
| в том числе:   |           |                |                |                |               |
| городской округ город Рязань   | 3 041,10  | 95 338 485,00  | 54 834 001,57  | 35 737 559,18  | 4 766 924,25  |
| городской округ город Касимов  | 3 516,09  | 110 229 421,50 | 63 398 534,92  | 41 319 415,51  | 5 511 471,07  |
| городской округ город Сасово   | 810,90    | 25 421 715,00  | 14 621 318,56  | 9 529 310,69   | 1 271 085,75  |
| городской округ город Скопин   | 2 095,40  | 65 690 790,00  | 37 782 107,42  | 24 624 143,08  | 3 284 539,50  |
| Ермишинское городское поселение Ермишинского муниципального района   | 126,80    | 3 943 480,00   | 2 268 095,50   | 1 478 210,50   | 197 174,00    |
| Кругоярское сельское поселение Касимовского муниципального района    | 729,60    | 22 872 960,00  | 13 155 400,20  | 8 573 911,80   | 1 143 648,00  |
| Лашманское сельское поселение Касимовского муниципального района     | 851,10    | 26 681 985,00  | 15 346 163,80  | 10 001 721,95  | 1 334 099,25  |
| Клепиковский муниципальный район                                     | 489,00    | 15 330 150,00  | 8 817 147,34   | 5 746 495,16   | 766 507,50    |
| Кораблинский муниципальный район                                     | 26,00     | 815 100,00     | 468 805,38     | 305 539,62     | 40 755,00     |
| Кораблинское городское поселение Кораблинского муниципального района | 2 151,20  | 69 698 880,00  | 40 087 363,42  | 26 126 572,58  | 3 484 944,00  |
| Милославское городское поселение Милославского муниципального района | 272,30    | 8 536 605,00   | 4 909 834,81   | 3 199 939,94   | 426 830,25    |
| Центральное городское поселение Милославского муниципального района  | 70,10     | 2 197 635,00   | 1 263 971,43   | 823 781,82     | 109 881,75    |
| Михайловский муниципальный район                                     | 747,09    | 23 421 271,50  | 13 470 761,97  | 8 779 445,95   | 1 171 063,58  |
| Ряжское городское поселение Ряжского                                 | 1 471,00  | 46 115 850,00  | 26 523 565,92  | 17 286 491,58  | 2 305 792,50  |

| 1  | 2         | 3              | 4              | 5              | 6             |
|--|-----------|----------------|----------------|----------------|---------------|
| муниципального района  |           |                |                |                |               |
| Варсковское сельское поселение Рязанского муниципального района          | 632,10    | 19 816 335,00  | 11 397 380,02  | 7 428 138,23   | 990 816,75    |
| Мурминское сельское поселение Рязанского муниципального района           | 346,10    | 10 850 235,00  | 6 240 520,84   | 4 067 202,41   | 542 511,75    |
| Ровновское сельское поселение Рязанского муниципального района           | 161,00    | 5 047 350,00   | 2 902 987,16   | 1 891 995,34   | 252 367,50    |
| Борецкое сельское поселение Сараевского муниципального района            | 639,40    | 20 141 100,00  | 11 584 168,86  | 7 549 876,14   | 1 007 055,00  |
| Сасовский муниципальный район  | 373,30    | 11 702 955,00  | 6 730 963,40   | 4 386 843,85   | 585 147,75    |
| Побединское городское поселение Скопинского муниципального района        | 948,20    | 29 726 070,00  | 17 096 971,59  | 11 142 794,91  | 1 486 303,50  |
| Кирицкое сельское поселение Спасского муниципального района              | 1 045,00  | 32 760 750,00  | 18 842 370,06  | 12 280 342,44  | 1 638 037,50  |
| Панинское сельское поселение Спасского муниципального района             | 334,30    | 10 480 305,00  | 6 027 755,33   | 3 928 534,42   | 524 015,25    |
| Старожиловское городское поселение Старожиловского муниципального района | 514,60    | 16 132 710,00  | 9 278 740,33   | 6 047 334,17   | 806 635,50    |
| Ухоловское городское поселение Ухоловского муниципального района         | 895,50    | 28 073 925,00  | 16 146 739,13  | 10 523 489,62  | 1 403 696,25  |
| Пертовское сельское поселение Чучковского муниципального района          | 200,00    | 6 270 000,00   | 3 606 195,23   | 2 350 304,77   | 313 500,00    |
| Всего по 2016 году   | 22 470,05 | 704 744 497,50 | 390 182 370,62 | 279 324 902,00 | 35 237 224,88 |
| в том числе  |           |                |                |                |               |
| городской округ город Рязань   | 8 891,30  | 278 742 255,00 | 154 325 878,72 | 110 479 263,53 | 13 937 112,75 |
| городской округ город Касимов  | 1 049,20  | 32 892 420,00  | 18 210 915,41  | 13 036 883,60  | 1 644 620,99  |
| Елатомское   | 120,30    | 3 771 405,00   | 2 088 041,48   | 1 494 793,27   | 188 570,25    |



| 1   | 2        | 3             | 4             | 5             | 6            |
|---|----------|---------------|---------------|---------------|--------------|
| городское поселение Касимовского муниципального района                  |          |               |               |               |              |
| Клепиковский муниципальный район  | 1 328,10 | 41 635 935,00 | 23 051 769,64 | 16 502 368,61 | 2 081 796,75 |
| Кочуровское сельское поселение Милославского муниципального района      | 205,80   | 6 451 830,00  | 3 572 060,99  | 2 557 177,51  | 322 591,50   |
| Михайловский муниципальный район  | 1 095,60 | 34 347 060,00 | 19 016 278,02 | 13 613 428,98 | 1 717 353,00 |
| Ермо-Николаевское сельское поселение Пителинского муниципального района | 163,52   | 5 126 352,00  | 2 838 208,99  | 2 031 825,40  | 256 317,61   |
| Пронское городское поселение Пронского муниципального района            | 613,00   | 19 217 550,00 | 10 639 812,36 | 7 616 860,14  | 960 877,50   |
| Журавинское сельское поселение Рязского муниципального района           | 107,40   | 3 366 990,00  | 1 864 136,78  | 1 334 503,72  | 168 349,50   |
| Рязское городское поселение Рязского муниципального района              | 2 162,10 | 67 781 835,00 | 37 527 468,70 | 26 865 274,56 | 3 389 091,74 |
| Варсковское сельское поселение Рязанского муниципального района         | 548,20   | 17 186 070,00 | 9 515 081,79  | 6 811 684,71  | 859 303,50   |
| Борецкое сельское поселение Сараевского муниципального района           | 637,20   | 20 071 800,00 | 11 112 768,59 | 7 955 441,41  | 1 003 590,00 |
| Сараевское городское поселение Сараевского муниципального района        | 1 419,00 | 44 698 500,00 | 24 747 361,29 | 17 716 213,71 | 2 234 925,00 |
| Сасовский муниципальный район   | 1 521,80 | 47 708 430,00 | 26 413 811,50 | 18 909 197,00 | 2 385 421,50 |
| Побединское городское поселение Скопинского муниципального района       | 838,10   | 26 274 435,00 | 14 546 862,55 | 10 413 850,70 | 1 313 721,75 |
| Старожиловское городское поселение Старожиловского                      | 1 076,30 | 33 742 005,00 | 18 681 288,82 | 13 373 615,93 | 1 687 100,25 |

| 1  | 2        | 3              | 4              | 5             | 6            |
|--|----------|----------------|----------------|---------------|--------------|
| муниципального района  |          |                |                |               |              |
| Ухоловское городское поселение Ухоловского муниципального района | 59,00    | 1 849 650,00   | 1 024 060,24   | 733 107,26    | 92 482,50    |
| Завидовское сельское поселение Чучковского муниципального района | 329,60   | 10 332 960,00  | 5 720 851,79   | 4 095 460,21  | 516 648,00   |
| Ибредское сельское поселение Шиловского муниципального района    | 304,53   | 9 547 015,50   | 5 285 712,96   | 3 783 951,75  | 477 350,79   |
| Всего по 2017 году   | 5 272,30 | 165 286 605,00 | 124 236 000,00 | 32 786 274,75 | 8 264 330,25 |
| в том числе  |          |                |                |               |              |
| городской округ город Рязань                                     | 5 272,30 | 165 286 605,00 | 124 236 000,00 | 32 786 274,75 | 8 264 330,25 |

\* С учетом возврата средств в 2014 году.

8.4. Муниципальные образования, финансирующие расходы по оплате стоимости превышения площади жилого помещения, предоставляемого гражданину, переселяемому из аварийного жилищного фонда, над площадью жилого помещения, ранее занимаемого им, за счет дополнительных средств местного бюджета:

- Большекоровинское сельское поселение Захаровского муниципального района (стоимость одного квадратного метра общей площади жилых помещений, предоставляемых гражданам, – 31 200 рублей);

- Клепиковский муниципальный район (стоимость одного квадратного метра общей площади жилых помещений, предоставляемых гражданам, – 31 350 рублей);

- Спасск-Рязанское городское поселение Спасского муниципального района (стоимость одного квадратного метра общей площади жилых помещений, предоставляемых гражданам, – 31 350 рублей).

| Наименование муниципальных образований  | Общая площадь жилищного фонда, подлежащая расселению, кв. м | Общая площадь жилищного фонда, подлежащая предоставлению, кв. м | Объем финансирования, рублей |                  |                             |                           |  |
|---|---|---|------------------------------|------------------|-----------------------------|---------------------------|--|
|   |   |   | всего                        | в том числе      |                             |                           |  |
|   |   |   |                              | средства Фонда   | средства областного бюджета | средства местных бюджетов | дополнительные средства местных бюджетов |
| 1   | 2   | 3   | 4                            | 5                | 6                           | 7                         | 8  |
| Всего по Программе 2013-2017 гг. с учетом дополнительных средств местного бюджета, в том числе: | 82 063,61   | 82 137,17   | 2 575 756 085,50             | 1 490 066 348,75 | 954 713 463,06              | 128 672 621,69            | 2 303 652,00                             |

| 1  | 2         | 3         | 4              | 5              | 6              | 7             | 8            |
|--|-----------|-----------|----------------|----------------|----------------|---------------|--------------|
| всего по 2013<br>Году,<br>в том числе:   | 27 915,61 | 27 989,17 | 873 963 820,50 | 557 753 463,08 | 270 323 696,99 | 43 583 008,43 | 2 303 652,00 |
| Большекоровин-<br>ское сельское<br>поселение<br>Захаровского<br>муниципального<br>района | 178,40    | 194,76    | 6 076 512,00   | 3 561 594,88   | 1 726 181,12   | 278 304,00    | 510 432,00   |
| Клепиковский<br>муниципальный<br>район   | 1 163,20  | 1 203,60  | 37 732 860,00  | 23 333 882,86  | 11 309 121,14  | 1 823 316,00  | 1 266 540,00 |
| Спасск-<br>Рязанское<br>городское<br>поселение<br>Спасского<br>муниципального<br>района  | 990,30    | 1 007,10  | 31 572 585,00  | 19 865 495,36  | 9 628 114,39   | 1 552 295,25  | 526 680,00   |

8.5. Средства, источником финансового обеспечения которых являются средства Фонда, средства областного бюджета, выделяются муниципальным образованиям – участникам Программы в виде субсидий, имеют целевое назначение и не могут быть использованы на иные цели.

Субсидии направляются на софинансирование приобретения муниципальными образованиями у застройщиков жилых помещений для переселения граждан из аварийного жилищного фонда.

Жилые помещения, приобретаемые в рамках Программы, имеют адресный характер и целевое назначение.

## 9. Механизм реализации мероприятий, предусмотренных Программой

### 9.1. Муниципальные образования Рязанской области:

городской округ город Рязань

городской округ город Касимов;

городской округ город Сасово;

городской округ город Скопин;

Алекسانдро-Невское городское поселение Алекسانдро-Невского  
муниципального района;

Благовское сельское поселение Алекسانдро-Невского муниципального  
района;

Ермишинское городское поселение Ермишинского муниципального района;

Большекоровинское сельское поселение Захаровского муниципального района;

Захаровское сельское поселение Захаровского муниципального района;

Кадомское городское поселение Кадомского муниципального района;

Елатомское городское поселение Касимовского муниципального района;

Крутоярское сельское поселение Касимовского муниципального района;

Лапманское сельское поселение Касимовского муниципального района;

Торбаевское сельское поселение Касимовского муниципального района;

Клепиковский муниципальный район;

Кораблинский муниципальный район;

Кораблинское городское поселение Кораблинского муниципального района;

Кочуровское сельское поселение Милославского муниципального района;

Милославское городское поселение Милославского муниципального района;

Центральное городское поселение Милославского муниципального района;

Михайловский муниципальный район;

Ермо-Николаевское сельское поселение Пителинского муниципального района;

Пронское городское поселение Пронского муниципального района;

Рыбновский муниципальный район;

Журавинское сельское поселение Рязского муниципального района;

Рязское городское поселение Рязского муниципального района;

Варсковское сельское поселение Рязанского муниципального района;

Заборьевское сельское поселение Рязанского муниципального района;

Листвянское сельское поселение Рязанского муниципального района;

Мурминское сельское поселение Рязанского муниципального района;

Ровновское сельское поселение Рязанского муниципального района;

Сапожковское городское поселение Сапожковского муниципального района;

Борецкое сельское поселение Сараевского муниципального района;

Сараевское городское поселение Сараевского муниципального района;

Сасовский муниципальный район;

Побединское городское поселение Скопинского муниципального района;

Кирицкое сельское поселение Спасского муниципального района;

Панинское сельское поселение Спасского муниципального района;

Спасск-Рязанское городское поселение Спасского муниципального района;

Истьянское сельское поселение Старожиловского муниципального района;

Старожиловское городское поселение Старожиловского муниципального района;

Ухоловское городское поселение Ухоловского муниципального района;  
 Завидовское сельское поселение Чучковского муниципального района;  
 Пертовское сельское поселение Чучковского муниципального района;  
 Чучковский муниципальный район;

Ибредское сельское поселение Шиловского муниципального района заключают муниципальные контракты в соответствии с действующим законодательством в сфере регулирования отношений по обеспечению государственных и муниципальных нужд посредством приобретения товаров, работ, услуг.

9.2. Снос или реконструкция аварийных многоквартирных домов, подлежащих расселению, осуществляется органами местного самоуправления за счет средств местных бюджетов, не являющихся средствами, предусмотренными для софинансирования мероприятий, определенных Программой.

9.3. Жилые помещения, созданные (приобретенные) за счет средств, предусмотренных настоящей Программой, оформляются муниципальными образованиями в муниципальную собственность в целях дальнейшего предоставления переселяемым гражданам в соответствии с жилищным законодательством на условиях социального найма или в порядке, предусмотренном статьей 32 Жилищного кодекса Российской Федерации.

9.4. Министерство строительного комплекса Рязанской области осуществляет в пределах своей компетенции:

- руководство и управление мероприятиями Программы;
- координацию и контроль за деятельностью органов местного самоуправления, связанные с реализацией мероприятий Программы.

Уполномоченный орган местного самоуправления муниципальных образований Рязанской области, которым предоставлена финансовая поддержка за счет средств Фонда, средств областного бюджета на долевое финансирование переселения граждан из аварийного жилищного фонда, представляет в порядке и в сроки, которые устанавливаются министерством строительного комплекса Рязанской области, отчеты, указанные в части 4 статьи 22 Закона.

Информация об освоении средств Фонда, ходе реализации Программы в установленном Законом порядке и по формам, определенным Фондом, направляется в Фонд.

Финансирование мероприятий Программы из областного бюджета осуществляется в виде субсидий бюджетам муниципальных образований министерством строительного комплекса Рязанской области на основании сводной бюджетной росписи.

Субсидии предоставляются бюджетам муниципальных образований на основании соглашения о предоставлении субсидии, заключаемого между министерством строительного комплекса Рязанской области и главами муниципальных образований Рязанской области.

## 10. Ожидаемые конечные результаты реализации Программы

10.1. В рамках реализации мероприятий Программы с 2013 по 2017 год планируется:

- переселение 6 499 граждан;
- расселение 108 463,11 кв. м аварийного жилищного фонда;
- снос (реконструкция) 451 аварийного многоквартирного дома.

Планируемые показатели выполнения Программы представлены в приложении № 3 к настоящей Программе.

10.2. Реализация Программы позволит:

- сократить аварийный жилищный фонд, переселить граждан в благоустроенное жилье;
- стимулировать развитие жилищного строительства;
- освободить земельные участки под новую жилую застройку;
- построить на месте старых зданий высококачественный жилищный фонд с необходимой инженерной и социальной инфраструктурой.

## 11. Контроль за реализацией Программы

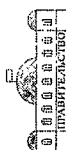
Контроль за реализацией Программы осуществляет Правительство Рязанской области.

Внутренний финансовый контроль и государственный финансовый контроль осуществляются в соответствии с положениями бюджетного законодательства.

Приложение № 1  
к адресной программе Рязанской области  
по переселению граждан из аварийного  
жилищного фонда на 2013-2017 годы

Перечень аварийных многоквартирных домов

| № п/п   | Адрес МКД * | Документ, подтверждающий признание МКД аварийным | Планируемая дата окончания переселения (квартал, год) | Планируемая дата сноса/реконструкции МКД (квартал, год) | Число жителей, всего | Число жителей, планируемых к переселению | Общая площадь жилых помещений МКД |      | Количество расселяемых жилых помещений |       |              | Расसेляемая площадь жилых помещений |           |                  | Стоимость переселения граждан |                  |                |              |      |      |
|---|-------------|--|---|---|----------------------|--|-----------------------------------|------|--|-------|--------------|-------------------------------------|-----------|------------------|-------------------------------|------------------|----------------|--------------|------|------|
|   |             |  |   |   |                      |  | кв. м                             | ед.  | ед.                                    | кв. м | в том числе: | кв. м                               | кв. м     | кв. м            | руб.                          | руб.             | руб.           | руб.         | руб. | руб. |
| 1   | 2           | 3  | 4   | 5   | 7                    | 8  | 9                                 | 10   | 11                                     | 12    | 13           | 14                                  | 15        | 16               | 17                            | 18               | 19             | 20           | 21   |      |
| X   |             | номер  | X   | X   | 6499                 | 6499                                     | 115 345,44                        | 2934 | 1778                                   | 1156  | 108 463,11   | 67 548,89                           | 40 914,22 | 3 386 570 540,50 | 1 978 073 739,48              | 1 236 979 804,58 | 169 213 344,44 | 2 303 652,00 | 0,00 |      |
|   |             | дата (ЧЧ.ММ.ГГ)                                  | X   | X   |                      |  |                                   |      |  |       |              |                                     |           |                  |                               |                  |                |              |      |      |
| Всего по Рязанской области за 2013-2017 гг., в том числе: |             |  |   |   |                      |  |                                   |      |  |       |              |                                     |           |                  |                               |                  |                |              |      |      |
| Всего   |             |  | X   | X   | 6499                 | 6499                                     | 115 345,44                        | 2934 | 1778                                   | 1156  | 108 463,11   | 67 548,89                           | 40 914,22 | 3 386 570 540,50 | 1 978 073 739,48              | 1 236 979 804,58 | 169 213 344,44 | 2 303 652,00 | 0,00 |      |





|       |  |   |   |   |   |       |       |            |      |      |      |            |           |           |                  |                  |                  |                |              |      |
|-------|--|---|---|---|---|-------|-------|------------|------|------|------|------------|-----------|-----------|------------------|------------------|------------------|----------------|--------------|------|
| 1     | 2  | 3 | 4 | 5 | 6 | 7     | 8     | 9          | 10   | 11   | 12   | 13         | 14        | 15        | 16               | 17               | 18               | 19             | 20           | 21   |
| всего | по Рязанской области за 2013-2017 гг. с финансовой поддержкой Фонда ** | X | X | X | X | X     | 6464  | 115 403,44 | 2920 | 1766 | 1154 | 107 926,91 | 67 070,09 | 40 856,82 | 3 386 570 540,50 | 1 978 073 739,48 | 1 236 979 804,58 | 169 213 344,44 | 2 303 652,00 | 0,00 |
| всего | по Рязанской области за 2013-2017 гг. без финансовой поддержки Фонда   | X | X | X | X | 35    | 35    | 536,2      | 14   | 12   | 2    | 536,20     | 478,80    | 57,40     | 0,00             | 0,00             | 0,00             | 0,00           | 0,00         | 0,00 |
| всего | по Рязанской области за 2013 год, в том числе:                         | X | X | X | X | 1 802 | 1 802 | 33 022,14  | 830  | 496  | 334  | 31 541,51  | 19 855,99 | 11 685,52 | 987 635 785,50   | 630 489 300,87   | 305 576 225,95   | 49 266 606,68  | 2 303 652,00 | 0,00 |
|       | Всего по Рязанской области за 2013 год с финансовой поддержкой Фонда   | X | X | X | X | 1 802 | 1 802 | 33 022,14  | 830  | 496  | 334  | 31 541,51  | 19 855,99 | 11 685,52 | 987 635 785,50   | 630 489 300,87   | 305 576 225,95   | 49 266 606,68  | 2 303 652,00 | 0,00 |



| 1  | 2                                      | 3   | 4          | 5       | 6       | 7   | 8   | 9        | 10  | 11 | 12 | 13       | 14       | 15       | 16             | 17            | 18            | 19           | 20   | 21   |
|--|--|-----|------------|---------|---------|-----|-----|----------|-----|----|----|----------|----------|----------|----------------|---------------|---------------|--------------|------|------|
| Итого по муниципальному образованию – город Рязань (заявка на получение финансовой поддержки за счет средств Фонда решения Правления от 28.06.2013 № 4037-вн (ПС)) |  | х   | х          | х       | х       | 256 | 256 | 3 901,50 | 100 | 70 | 30 | 3 625,90 | 2 503,00 | 1 122,90 | 113 671 965,00 | 72 735 837,79 | 35 252 528,96 | 5 683 598,25 | 0,00 | 0,00 |
| 1  | г. Рязань, ул. Право-Лыбедская, д. 26а | б/н | 25.04.2011 | IV.2014 | IV.2015 | 14  | 14  | 254,60   | 6   | 5  | 1  | 229,90   | 183,50   | 46,40    | 7 207 365,00   | 4 611 811,99  | 2 235 184,76  | 360 368,25   | 0,00 | 0,00 |
| 2  | г. Рязань, пер. Газетный, д. 3         | б/н | 05.08.2011 | IV.2014 | IV.2017 | 13  | 13  | 342,40   | 9   | 7  | 2  | 326,40   | 260,90   | 65,50    | 10 232 640,00  | 6 547 609,55  | 3 173 398,45  | 511 632,00   | 0,00 | 0,00 |
| 3  | г. Рязань, ул. Вознесенская, д. 64     | б/н | 14.12.2011 | IV.2014 | IV.2017 | 11  | 11  | 253,10   | 6   | 5  | 1  | 253,10   | 208,60   | 44,50    | 7 934 685,00   | 5 077 205,81  | 2 460 744,94  | 396 734,25   | 0,00 | 0,00 |

|   |   |  |     |            |         |         |   |   |    |   |    |   |        |    |    |    |   |    |   |    |        |    |        |    |        |    |               |    |               |    |              |    |            |    |      |    |      |
|---|---|--|-----|------------|---------|---------|---|---|----|---|----|---|--------|----|----|----|---|----|---|----|--------|----|--------|----|--------|----|---------------|----|---------------|----|--------------|----|------------|----|------|----|------|
| 1 | 4 | г. Рязань,<br>ул. Вознесенская,<br>д. 49 | 6/н | 07.12.2011 | IV.2014 | IV.2015 | 6 | 7 | 34 | 8 | 34 | 9 | 503,90 | 10 | 13 | 11 | 9 | 12 | 4 | 13 | 503,90 | 14 | 323,90 | 15 | 180,00 | 16 | 15 797 265,00 | 17 | 10 108 273,44 | 18 | 4 899 128,31 | 19 | 789 863,25 | 20 | 0,00 | 21 | 0,00 |
| 5 | 5 | г. Рязань,<br>ул. Боксальная,<br>д. 12   | 6/н | 25.03.2011 | IV.2014 | IV.2015 | 6 | 7 | 19 | 8 | 19 | 9 | 147,60 | 10 | 5  | 11 | 0 | 12 | 5 | 13 | 133,40 | 14 | 0,00   | 15 | 133,40 | 16 | 4 182 090,00  | 17 | 2 676 014,44  | 18 | 1 296 971,06 | 19 | 209 104,50 | 20 | 0,00 | 21 | 0,00 |
| 6 | 6 | г. Рязань,<br>ул. Затишная,<br>д. 35     | 6/н | 10.03.2011 | IV.2014 | IV.2015 | 6 | 7 | 4  | 8 | 4  | 9 | 138,10 | 10 | 2  | 11 | 2 | 12 | 0 | 13 | 86,40  | 14 | 86,40  | 15 | 0,00   | 16 | 2 708 640,00  | 17 | 1 733 190,76  | 18 | 840 017,24   | 19 | 135 432,00 | 20 | 0,00 | 21 | 0,00 |
| 7 | 7 | г. Рязань,<br>ул. Ломоносова,<br>д. 22/1 | 6/н | 25.04.2011 | IV.2014 | IV.2015 | 6 | 7 | 12 | 8 | 12 | 9 | 157,40 | 10 | 4  | 11 | 4 | 12 | 0 | 13 | 157,40 | 14 | 157,40 | 15 | 0,00   | 16 | 4 934 490,00  | 17 | 3 157 456,32  | 18 | 1 530 309,18 | 19 | 246 724,50 | 20 | 0,00 | 21 | 0,00 |



|    |    |  |     |            |         |         |    |        |    |    |   |        |        |        |               |              |              |            |      |      |
|----|----|--|-----|------------|---------|---------|----|--------|----|----|---|--------|--------|--------|---------------|--------------|--------------|------------|------|------|
| 1  | 12 | г. Пазань,<br>ул. Маяковского,<br>д. 75/7      | 6/н | 21.04.2011 | IV.2014 | IV.2015 | 36 | 369,00 | 13 | 10 | 3 | 353,70 | 274,50 | 79,20  | 11 088 495,00 | 7 095 249,68 | 3 438 820,57 | 554 424,75 | 0,00 | 0,00 |
| 13 | 13 | г. Пазань,<br>ул. Подгорная,<br>д. 34          | 6/н | 08.06.2011 | IV.2014 | IV.2015 | 18 | 279,00 | 18 | 6  | 1 | 256,10 | 202,20 | 53,90  | 8 028 735,00  | 5 137 386,05 | 2 489 912,20 | 401 436,75 | 0,00 | 0,00 |
| 14 | 14 | г. Пазань,<br>ул. Право-Лыбедская,<br>д. 266   | 6/н | 25.04.2011 | IV.2014 | IV.2015 | 16 | 314,80 | 4  | 3  | 1 | 184,00 | 131,00 | 53,00  | 5 768 400,00  | 3 691 054,40 | 1 788 925,60 | 288 420,00 | 0,00 | 0,00 |
| 15 | 15 | г. Пазань,<br>ул. Право-Лыбедская,<br>д. 41/90 | 6/н | 25.04.2011 | IV.2014 | IV.2015 | 13 | 302,00 | 7  | 3  | 4 | 302,00 | 89,40  | 212,60 | 9 467 700,00  | 6 058 143,64 | 2 936 171,36 | 473 385,00 | 0,00 | 0,00 |



|    |    |   |     |            |         |         |    |    |    |          |          |          |          |        |               |               |               |              |            |      |      |
|----|----|---|-----|------------|---------|---------|----|----|----|----------|----------|----------|----------|--------|---------------|---------------|---------------|--------------|------------|------|------|
| 1  | 91 | г. Рязань,<br>ул. Чапаева,<br>д. 62   | б/н | 15.04.2011 | IV.2014 | IV.2015 | 4  | 4  | 2  | 73,60    | 145,30   | 145,30   | 145,30   | 36,70  | 36,90         | 2 307 360,00  | 1 476 421,76  | 715 570,24   | 115 368,00 | 0,00 | 0,00 |
| 2  | 71 | г. Рязань,<br>ул. Яхонтова,<br>д. 11  | б/н | 05.08.2011 | IV.2014 | IV.2015 | 6  | 4  | 2  | 253,10   | 176,70   | 253,10   | 176,70   | 76,40  | 76,40         | 7 934 685,00  | 5 077 205,81  | 2 460 744,94 | 396 734,25 | 0,00 | 0,00 |
|    |    | Итого по<br>муниципальному<br>образованию –<br>городской округ<br>город Касимов | х   | х          | х       | х       | 51 | 37 | 14 | 1 604,10 | 1 604,10 | 1 604,10 | 1 234,10 | 370,00 | 50 288 535,00 | 32 178 371,31 | 15 595 736,94 | 2 514 426,75 | 0,00       | 0,00 |      |
| 81 |    | г. Касимов,<br>ул. Мостостроителей,<br>д. 13                                    | 42  | 19.12.2009 | IV.2014 | IV.2015 | 4  | 4  | 0  | 145,30   | 145,30   | 145,30   | 145,30   | 0,00   | 0,00          | 4 555 155,00  | 2 914 729,35  | 1 412 667,90 | 227 757,75 | 0,00 | 0,00 |

|    |   |      |            |         |         |    |    |        |    |    |    |   |        |        |        |               |              |              |            |      |      |
|----|---|------|------------|---------|---------|----|----|--------|----|----|----|---|--------|--------|--------|---------------|--------------|--------------|------------|------|------|
| 23 | г. Касимов,<br>ул. Мостостроителей,<br>д. 4 | 5    | 16.04.2009 | IV.2014 | IV.2015 | 10 | 10 | 174,70 | 5  | 5  | 2  | 3 | 174,70 | 79,30  | 95,40  | 5 476 845,00  | 3 504 495,65 | 1 698 507,10 | 273 842,25 | 0,00 | 0,00 |
| 22 | г. Касимов,<br>ул. Мостостроителей,<br>д. 6 | 41   | 19.12.2009 | IV.2014 | IV.2015 | 11 | 11 | 142,40 | 4  | 4  | 2  | 2 | 142,40 | 71,70  | 70,70  | 4 464 240,00  | 2 856 555,12 | 1 384 472,88 | 223 212,00 | 0,00 | 0,00 |
| 21 | г. Касимов,<br>ул. Свєрдлова,<br>д. 1       | 27   | 10.11.2010 | IV.2014 | IV.2015 | 32 | 32 | 403,10 | 13 | 13 | 11 | 2 | 403,10 | 351,10 | 52,00  | 12 637 185,00 | 8 086 217,49 | 3 919 108,26 | 631 859,25 | 0,00 | 0,00 |
| 20 | г. Касимов,<br>ул. Боровского,<br>д. 2      | 25/1 | 10.11.2010 | IV.2014 | IV.2015 | 20 | 20 | 494,00 | 18 | 18 | 12 | 6 | 494,00 | 372,40 | 121,60 | 15 486 900,00 | 9 909 678,59 | 4 802 876,41 | 774 345,00 | 0,00 | 0,00 |
| 19 | г. Касимов,<br>ул. Боровского,<br>д. 6      | 66   | 18.12.2009 | IV.2014 | IV.2015 | 10 | 10 | 244,60 | 7  | 7  | 6  | 1 | 244,60 | 214,30 | 30,30  | 7 668 210,00  | 4 906 695,11 | 2 378 104,39 | 383 410,50 | 0,00 | 0,00 |

| 1  | 2  | 3   | 4          | 5       | 6       | 7  | 8  | 9        | 10 | 11 | 12 | 13       | 14       | 15     | 16            | 17            | 18            | 19           | 20   | 21   |
|--|--|-----|------------|---------|---------|----|----|----------|----|----|----|----------|----------|--------|---------------|---------------|---------------|--------------|------|------|
| Итого по<br>муниципальному<br>образованию –<br>городской округ<br>город Сасово |  | X   | X          | X       | X       | 90 | 90 | 1 958,60 | 54 | 38 | 16 | 1 870,60 | 1 324,10 | 546,50 | 58 643 310,00 | 37 524 382,11 | 18 186 762,39 | 2 932 165,50 | 0,00 | 0,00 |
| 42   | г. Сасово,<br>казарма 382 км               | 6/н | 04.12.2009 | IV.2014 | IV.2015 | 9  | 9  | 173,30   | 6  | 3  | 3  | 150,80   | 74,10    | 76,70  | 4 727 580,00  | 3 025 059,78  | 1 466 141,22  | 236 379,00   | 0,00 | 0,00 |
| 25   | г. Сасово,<br>ул. Кадомская,<br>д. 20      | 6/н | 29.12.2009 | IV.2014 | IV.2015 | 38 | 38 | 744,50   | 18 | 14 | 4  | 744,50   | 587,60   | 156,90 | 23 340 075,00 | 14 934 728,16 | 7 238 343,09  | 1 167 003,75 | 0,00 | 0,00 |
| 92   | г. Сасово,<br>ул. Железнодорожная,<br>д. 4 | 6/н | 22.12.2009 | IV.2014 | IV.2015 | 9  | 9  | 230,10   | 7  | 5  | 2  | 230,10   | 159,90   | 70,20  | 7 213 635,00  | 4 615 823,97  | 2 237 129,28  | 360 681,75   | 0,00 | 0,00 |

|    |  |     |            |         |         |    |    |        |    |    |    |        |        |       |              |              |              |            |      |      |
|----|--|-----|------------|---------|---------|----|----|--------|----|----|----|--------|--------|-------|--------------|--------------|--------------|------------|------|------|
| 1  | 2  | 3   | 4          | 5       | 6       | 7  | 8  | 9      | 10 | 11 | 12 | 13     | 14     | 15    | 16           | 17           | 18           | 19         | 20   | 21   |
| 1  | г. Сасово,<br>ул. Банковская,<br>д. 7      | 6/н | 16.12.2009 | IV.2014 | IV.2015 | 6  | 6  | 108,80 | 4  | 3  | 1  | 108,80 | 86,30  | 22,50 | 3 410 880,00 | 2 182 536,50 | 1 057 799,50 | 170 544,00 | 0,00 | 0,00 |
| 2  | г. Сасово,<br>ул. Пушкина,<br>д. 88        | 6/н | 10.12.2009 | IV.2014 | IV.2015 | 3  | 3  | 89,40  | 3  | 3  | 0  | 89,40  | 89,40  | 0,0   | 2 802 690,00 | 1 793 370,98 | 869 184,52   | 140 134,50 | 0,00 | 0,00 |
| 29 | г. Сасово,<br>ул. Октябрьская,<br>д. 60    | 6/н | 04.12.2009 | IV.2014 | IV.2015 | 14 | 14 | 334,40 | 8  | 6  | 2  | 286,70 | 217,60 | 69,10 | 8 988 045,00 | 5 751 224,40 | 2 787 418,35 | 449 402,25 | 0,00 | 0,00 |
| 28 | г. Сасово,<br>ул. Октябрьская,<br>д. 70    | 6/н | 10.12.2009 | IV.2014 | IV.2015 | 3  | 3  | 81,70  | 2  | 1  | 1  | 81,70  | 23,40  | 58,30 | 2 561 295,00 | 1 638 908,38 | 794 321,87   | 128 064,75 | 0,00 | 0,00 |
| 27 | г. Сасово,<br>ул. Железнодорожная,<br>д. 3 | 6/н | 22.12.2009 | IV.2014 | IV.2015 | 5  | 5  | 110,90 | 3  | 2  | 1  | 93,10  | 60,30  | 32,80 | 2 918 685,00 | 1 867 593,27 | 905 157,48   | 145 934,25 | 0,00 | 0,00 |



|   |    |  |     |   |            |         |         |    |    |        |    |    |   |    |   |    |        |        |        |        |    |        |    |               |               |               |              |      |      |    |      |    |      |
|---|----|--|-----|---|------------|---------|---------|----|----|--------|----|----|---|----|---|----|--------|--------|--------|--------|----|--------|----|---------------|---------------|---------------|--------------|------|------|----|------|----|------|
| 1 | 32 | г. Сасово,<br>ул. Вокзальная,<br>д. 43 | б/н | 3 | 16.12.2009 | IV.2016 | IV.2017 | 1  | 1  | 42,3   | 1  | 10 | 0 | 11 | 1 | 12 | 43,20  | 42,30  | 0,00   | 42,30  | 15 | 42,30  | 16 | 1 326 105,00  | 848 541,30    | 411 258,45    | 66 305,25    | 0,00 | 0,00 | 20 | 0,00 | 21 | 0,00 |
| 2 | 33 | г. Сасово,<br>ул. Тургенева,<br>д. 107 | б/н | 3 | 10.12.2009 | IV.2014 | IV.2015 | 2  | 2  | 43,20  | 2  | 8  | 1 | 9  | 2 | 1  | 43,20  | 25,50  | 0,00   | 17,70  | 15 | 17,70  | 16 | 1 354 320,00  | 866 595,37    | 420 008,63    | 67 716,00    | 0,00 | 0,00 | 20 | 0,00 | 21 | 0,00 |
| 3 | 34 | г. Скопин,<br>ул. Пирогова,<br>д. 28   | Х   | 3 | 03.12.2008 | IV.2014 | IV.2015 | 16 | 16 | 397,70 | 16 | 8  | 4 | 9  | 8 | 4  | 397,70 | 668,40 | 241,50 | 156,20 | 15 | 589,60 | 16 | 39 438 300,00 | 25 235 578,27 | 12 230 806,73 | 1 971 915,00 | 0,00 | 0,00 | 20 | 0,00 | 21 | 0,00 |
| 4 | 35 | г. Скопин,<br>ул. Пирогова,<br>д. 30   | Х   | 3 | 14.11.2006 | IV.2014 | IV.2015 | 16 | 25 | 431,80 | 25 | 8  | 4 | 9  | 8 | 4  | 431,80 | 215,40 | 215,40 | 216,40 | 15 | 216,40 | 16 | 13 536 930,00 | 7 977 893,07  | 3 866 607,18  | 623 394,75   | 0,00 | 0,00 | 20 | 0,00 | 21 | 0,00 |

|   |    |   |     |            |         |         |    |    |    |   |          |          |        |               |               |               |              |      |      |      |
|---|----|---|-----|------------|---------|---------|----|----|----|---|----------|----------|--------|---------------|---------------|---------------|--------------|------|------|------|
| 1 | 36 | г. Скопин,<br>ул. Мира,<br>д. 24  | 3   | 03.12.2008 | IV.2014 | IV.2015 | 8  | 4  | 4  | 4 | 428,50   | 211,50   | 217,00 | 13 433 475,00 | 8 595 743,47  | 4 166 057,78  | 671 673,75   | 0,00 | 0,00 | 0,00 |
|   |    | Итого<br>по муниципальному<br>образованию –<br>Александров-Невское<br>городское поселение<br>Александров-Невского<br>муниципального<br>района | X   | X          | X       | X       | 79 | 34 | 33 | 1 | 1 221,50 | 1 176,50 | 45,00  | 38 294 025,00 | 24 503 385,40 | 11 875 938,35 | 1 914 701,25 | 0,00 | 0,00 | 0,00 |
|   | 37 | р.п. Александров-<br>Невский,<br>ул. Вокзальная,<br>д. 68   | 6/н | 21.12.2010 | IV.2014 | IV.2015 | 53 | 19 | 18 | 1 | 694,40   | 649,40   | 45,00  | 21 769 440,00 | 13 929 718,24 | 6 751 249,76  | 1 088 472,00 | 0,00 | 0,00 | 0,00 |
|   | 38 | р.п. Александров-<br>Невский,<br>пер. Пролетарский,<br>д. 20  | 6/н | 21.12.2010 | IV.2014 | IV.2015 | 6  | 4  | 4  | 0 | 137,40   | 137,40   | 0,00   | 4 307 490,00  | 2 756 254,73  | 1 335 860,77  | 215 374,50   | 0,00 | 0,00 | 0,00 |
|   | 39 | р.п. Александров-<br>Невский,<br>ул. Садовая,<br>д. 30  | 6/н | 28.10.2010 | IV.2014 | IV.2015 | 6  | 3  | 3  | 0 | 80,70    | 80,70    | 0,00   | 2 529 945,00  | 1 618 848,30  | 784 599,45    | 126 497,25   | 0,00 | 0,00 | 0,00 |

|    |    |  |      |            |         |         |    |    |        |    |   |   |        |        |        |        |               |              |              |            |      |      |
|----|----|--|------|------------|---------|---------|----|----|--------|----|---|---|--------|--------|--------|--------|---------------|--------------|--------------|------------|------|------|
| 1  | 40 | п.п. Александровский, ул. Школьная, д. 20  | 6/н  | 26.12.2011 | IV.2014 | IV.2015 | 8  | 8  | 180,80 | 4  | 4 | 0 | 180,80 | 180,80 | 155,20 | 77,80  | 7 246 300,00  | 4 636 725,49 | 2 247 259,51 | 362 315,00 | 0,00 | 0,00 |
| 41 |    | п.п. Александровский, ул. Полевая, д. 6  | 6/н  | 09.06.2010 | IV.2014 | IV.2015 | 6  | 6  | 128,20 | 4  | 4 | 0 | 128,20 | 128,20 | 128,20 | 0,00   | 4 019 070,00  | 2 571 702,01 | 1 246 414,49 | 200 953,50 | 0,00 | 0,00 |
| 42 |    | п.п. Ермишь, пер. Речной, д. 55  | 28-1 | 03.03.2011 | IV.2014 | IV.2015 | 8  | 8  | 151,20 | 4  | 3 | 1 | 151,20 | 384,20 | 112,70 | 38,50  | 4 702 320,00  | 3 008 896,54 | 1 458 307,46 | 235 116,00 | 0,00 | 0,00 |
|    |    | Итого по муниципальному образованию – Ермишское городское поселение Ермишского муниципального района | X    | X          | X       | X       | 19 | 19 | 384,20 | 10 | 7 | 3 | 384,20 | 384,20 | 267,90 | 116,30 | 11 948 620,00 | 7 645 622,03 | 3 705 566,97 | 597 431,00 | 0,00 | 0,00 |
|    |    |  | 28-2 | 03.03.2011 | IV.2014 | IV.2015 | 11 | 11 | 233,00 | 6  | 4 | 2 | 233,00 | 151,20 | 112,70 | 38,50  | 4 702 320,00  | 3 008 896,54 | 1 458 307,46 | 235 116,00 | 0,00 | 0,00 |
|    |    |  | 28-2 | 03.03.2011 | IV.2014 | IV.2015 | 11 | 11 | 233,00 | 6  | 4 | 4 | 233,00 | 151,20 | 112,70 | 38,50  | 4 702 320,00  | 3 008 896,54 | 1 458 307,46 | 235 116,00 | 0,00 | 0,00 |
|    |    |  | 6/н  | 26.12.2011 | IV.2014 | IV.2015 | 8  | 8  | 180,80 | 4  | 4 | 0 | 180,80 | 180,80 | 180,80 | 0,00   | 5 668 080,00  | 3 626 862,12 | 1 757 813,88 | 283 404,00 | 0,00 | 0,00 |
|    |    |  | 6/н  | 26.12.2011 | IV.2014 | IV.2015 | 8  | 8  | 180,80 | 4  | 4 | 0 | 180,80 | 180,80 | 180,80 | 0,00   | 5 668 080,00  | 3 626 862,12 | 1 757 813,88 | 283 404,00 | 0,00 | 0,00 |

|       |   |   |            |         |         |    |    |          |          |    |    |          |        |        |               |               |               |              |            |      |
|-------|---|---|------------|---------|---------|----|----|----------|----------|----|----|----------|--------|--------|---------------|---------------|---------------|--------------|------------|------|
| 1     | 2   | 3 | 4          | 5       | 6       | 7  | 8  | 9        | 10       | 11 | 12 | 13       | 14     | 15     | 16            | 17            | 18            | 19           | 20         | 21   |
| Итого | по муниципальному образованию –<br>Большекоровинское сельское поселение<br>Захаровского муниципального района | X | X          | X       | X       | 16 | 16 | 178,40   | 4        | 1  | 3  | 178,40   | 55,90  | 122,50 | 6 076 512,00  | 3 561 594,88  | 1 726 181,12  | 278 304,00   | 510 432,00 | 0,00 |
| 44    |   | 5 | 05.12.2011 | IV.2014 | IV.2015 | 6  | 6  | 111,80   | 2        | 1  | 1  | 111,80   | 55,90  | 55,90  | 3 488 160,00  | 2 231 986,03  | 1 081 765,97  | 174 408,00   | 0,00       | 0,00 |
| Итого | с. Большое Коровино,<br>ул. Молодежная,<br>д. 15  | 4 | 05.12.2011 | IV.2014 | IV.2015 | 10 | 10 | 66,60    | 2        | 0  | 2  | 66,60    | 0,00   | 66,60  | 2 077 920,00  | 1 329 608,85  | 644 415,15    | 103 896,00   | 510 432,00 | 0,00 |
| 45    |   | 4 | 05.12.2011 | IV.2014 | IV.2015 | 10 | 10 | 66,60    | 1 087,10 | 17 | 8  | 1 087,10 | 718,30 | 368,80 | 33 917 520,00 | 21 702 969,71 | 10 518 674,29 | 1 695 876,00 | 0,00       | 0,00 |
| Итого | с. Захарово,<br>ул. Победы, д. 2  | X | X          | X       | X       | 55 | 55 | 1 087,10 | 12       | 8  | 4  | 546,80   | 349,40 | 197,40 | 17 060 160,00 | 10 916 368,17 | 5 290 783,83  | 853 008,00   | 0,00       | 0,00 |
| 46    |   | 2 | 21.10.2010 | IV.2014 | IV.2015 | 28 | 28 | 546,80   | 1 087,10 | 25 | 17 | 8        | 546,80 | 349,40 | 197,40        | 17 060 160,00 | 10 916 368,17 | 5 290 783,83 | 853 008,00 | 0,00 |

|    |       |  |    |            |         |         |    |    |        |    |    |   |        |        |        |               |               |              |              |      |      |
|----|-------|--|----|------------|---------|---------|----|----|--------|----|----|---|--------|--------|--------|---------------|---------------|--------------|--------------|------|------|
| 1  | 47    | с. Захарово,<br>ул. Победы, д. 3   | 1  | 21.10.2010 | IV.2014 | IV.2015 | 27 | 27 | 540,30 | 13 | 9  | 4 | 540,30 | 368,90 | 171,40 | 16 857 360,00 | 10 786 601,54 | 5 227 890,46 | 842 868,00   | 0,00 | 0,00 |
|    | Итого | по муниципальному<br>образованию –<br>Кадамское городское<br>поселение<br>Кадамского<br>муниципального<br>района | X  | X          | X       | X       | 30 | 30 | 737,80 | 19 | 18 | 1 | 700,00 | 677,60 | 22,40  | 21 945 000,00 | 14 042 054,67 | 6 805 695,33 | 1 097 250,00 | 0,00 | 0,00 |
| 48 |       | р.п. Кадам,<br>ул. Полетаева, д. 22  | 87 | 10.08.2011 | IV.2014 | IV.2015 | 6  | 6  | 136,40 | 3  | 3  | 0 | 136,40 | 136,40 | 0,00   | 4 276 140,00  | 2 736 194,65  | 1 326 138,35 | 213 807,00   | 0,00 | 0,00 |
| 49 |       | р.п. Кадам,<br>ул. Титова, д. 9  | 88 | 10.08.2011 | IV.2014 | IV.2015 | 5  | 5  | 127,20 | 2  | 2  | 0 | 89,40  | 89,40  | 0,00   | 2 802 690,00  | 1 793 370,98  | 869 184,52   | 140 134,50   | 0,00 | 0,00 |
| 50 |       | р.п. Кадам,<br>ул. Полетаева,<br>д. 47   | 89 | 10.08.2011 | IV.2014 | IV.2015 | 9  | 9  | 291,90 | 7  | 7  | 0 | 291,90 | 291,90 | 0,00   | 9 151 065,00  | 5 855 536,80  | 2 837 974,95 | 457 553,25   | 0,00 | 0,00 |

|    |    |  |                   |     |     |            |         |         |    |        |        |    |    |    |        |        |       |    |        |        |       |    |        |               |               |              |              |            |      |      |
|----|----|--|-------------------|-----|-----|------------|---------|---------|----|--------|--------|----|----|----|--------|--------|-------|----|--------|--------|-------|----|--------|---------------|---------------|--------------|--------------|------------|------|------|
| 1  | 51 | п.п. Кадом,<br>ул. Володарского,<br>д. 50  |                   | 3   | 90  | 10.08.2011 | IV.2014 | IV.2015 | 3  | 80,80  |        | 11 | 3  | 0  | 101,50 | 101,50 | 80,80 | 13 | 80,80  | 14     | 80,80 | 15 | 0,00   | 2 533 080,00  | 1 620 854,31  | 785 571,69   | 126 654,00   | 0,00       | 0,00 | 0,00 |
| 2  | 52 | п.п. Кадом,<br>ул. Центральная,<br>д. 14   |                   | 3   | 101 | 29.09.2011 | IV.2014 | IV.2015 | 4  | 101,50 | 101,50 | 11 | 3  | 1  | 101,50 | 101,50 | 79,10 | 13 | 80,80  | 14     | 79,10 | 15 | 22,40  | 3 182 025,00  | 2 036 097,93  | 986 825,82   | 159 101,25   | 0,00       | 0,00 |      |
| 3  | 53 | Итого<br>по муниципальному<br>образованию –<br>Кругоярское сельское<br>поселение<br>Касимовского<br>муниципального<br>района |                   | Х   | Х   | Х          | Х       | Х       | 1  | 646,80 | 646,80 | 10 | 21 | 20 | 646,80 | 646,80 | 36,60 | 13 | 646,80 | 14     | 36,60 | 15 | 610,20 | 20 277 180,00 | 12 974 858,53 | 6 288 462,47 | 1 013 859,00 | 0,00       | 0,00 |      |
| 4  | 54 | с. Матеево, д. 19  | с. Матеево, д. 22 | б/н | б/н | 16.07.2008 | IV.2014 | IV.2015 | 5  | 153,60 | 153,60 | 16 | 5  | 5  | 153,60 | 153,60 | 0,00  | 13 | 153,60 | 14     | 0,00  | 15 | 153,60 | 4 815 360,00  | 3 081 228,00  | 1 493 364,00 | 240 768,00   | 0,00       | 0,00 |      |
| 5  | 55 |  |                   | 6/н | 6/н | 16.07.2008 | IV.2014 | IV.2015 | 14 | 32     | 32     | 16 | 14 | 14 | 32     | 32     | 14    | 32 | 13     | 493,20 | 14    | 32 | 15     | 456,60        | 15 461 820,00 | 9 893 630,53 | 4 795 098,47 | 773 091,00 | 0,00 | 0,00 |
| 6  | 56 |  |                   | 6/н | 6/н | 16.07.2008 | IV.2014 | IV.2015 | 14 | 32     | 32     | 16 | 14 | 14 | 32     | 32     | 14    | 32 | 13     | 493,20 | 14    | 32 | 15     | 456,60        | 15 461 820,00 | 9 893 630,53 | 4 795 098,47 | 773 091,00 | 0,00 | 0,00 |
| 7  | 57 |  |                   | 6/н | 6/н | 16.07.2008 | IV.2014 | IV.2015 | 14 | 32     | 32     | 16 | 14 | 14 | 32     | 32     | 14    | 32 | 13     | 493,20 | 14    | 32 | 15     | 456,60        | 15 461 820,00 | 9 893 630,53 | 4 795 098,47 | 773 091,00 | 0,00 | 0,00 |
| 8  | 58 |  |                   | 6/н | 6/н | 16.07.2008 | IV.2014 | IV.2015 | 14 | 32     | 32     | 16 | 14 | 14 | 32     | 32     | 14    | 32 | 13     | 493,20 | 14    | 32 | 15     | 456,60        | 15 461 820,00 | 9 893 630,53 | 4 795 098,47 | 773 091,00 | 0,00 | 0,00 |
| 9  | 59 |  |                   | 6/н | 6/н | 16.07.2008 | IV.2014 | IV.2015 | 14 | 32     | 32     | 16 | 14 | 14 | 32     | 32     | 14    | 32 | 13     | 493,20 | 14    | 32 | 15     | 456,60        | 15 461 820,00 | 9 893 630,53 | 4 795 098,47 | 773 091,00 | 0,00 | 0,00 |
| 10 | 60 |  |                   | 6/н | 6/н | 16.07.2008 | IV.2014 | IV.2015 | 14 | 32     | 32     | 16 | 14 | 14 | 32     | 32     | 14    | 32 | 13     | 493,20 | 14    | 32 | 15     | 456,60        | 15 461 820,00 | 9 893 630,53 | 4 795 098,47 | 773 091,00 | 0,00 | 0,00 |
| 11 | 61 |  |                   | 6/н | 6/н | 16.07.2008 | IV.2014 | IV.2015 | 14 | 32     | 32     | 16 | 14 | 14 | 32     | 32     | 14    | 32 | 13     | 493,20 | 14    | 32 | 15     | 456,60        | 15 461 820,00 | 9 893 630,53 | 4 795 098,47 | 773 091,00 | 0,00 | 0,00 |
| 12 | 62 |  |                   | 6/н | 6/н | 16.07.2008 | IV.2014 | IV.2015 | 14 | 32     | 32     | 16 | 14 | 14 | 32     | 32     | 14    | 32 | 13     | 493,20 | 14    | 32 | 15     | 456,60        | 15 461 820,00 | 9 893 630,53 | 4 795 098,47 | 773 091,00 | 0,00 | 0,00 |
| 13 | 63 |  |                   | 6/н | 6/н | 16.07.2008 | IV.2014 | IV.2015 | 14 | 32     | 32     | 16 | 14 | 14 | 32     | 32     | 14    | 32 | 13     | 493,20 | 14    | 32 | 15     | 456,60        | 15 461 820,00 | 9 893 630,53 | 4 795 098,47 | 773 091,00 | 0,00 | 0,00 |
| 14 | 64 |  |                   | 6/н | 6/н | 16.07.2008 | IV.2014 | IV.2015 | 14 | 32     | 32     | 16 | 14 | 14 | 32     | 32     | 14    | 32 | 13     | 493,20 | 14    | 32 | 15     | 456,60        | 15 461 820,00 | 9 893 630,53 | 4 795 098,47 | 773 091,00 | 0,00 | 0,00 |
| 15 | 65 |  |                   | 6/н | 6/н | 16.07.2008 | IV.2014 | IV.2015 | 14 | 32     | 32     | 16 | 14 | 14 | 32     | 32     | 14    | 32 | 13     | 493,20 | 14    | 32 | 15     | 456,60        | 15 461 820,00 | 9 893 630,53 | 4 795 098,47 | 773 091,00 | 0,00 | 0,00 |
| 16 | 66 |  |                   | 6/н | 6/н | 16.07.2008 | IV.2014 | IV.2015 | 14 | 32     | 32     | 16 | 14 | 14 | 32     | 32     | 14    | 32 | 13     | 493,20 | 14    | 32 | 15     | 456,60        | 15 461 820,00 | 9 893 630,53 | 4 795 098,47 | 773 091,00 | 0,00 | 0,00 |
| 17 | 67 |  |                   | 6/н | 6/н | 16.07.2008 | IV.2014 | IV.2015 | 14 | 32     | 32     | 16 | 14 | 14 | 32     | 32     | 14    | 32 | 13     | 493,20 | 14    | 32 | 15     | 456,60        | 15 461 820,00 | 9 893 630,53 | 4 795 098,47 | 773 091,00 | 0,00 | 0,00 |
| 18 | 68 |  |                   | 6/н | 6/н | 16.07.2008 | IV.2014 | IV.2015 | 14 | 32     | 32     | 16 | 14 | 14 | 32     | 32     | 14    | 32 | 13     | 493,20 | 14    | 32 | 15     | 456,60        | 15 461 820,00 | 9 893 630,53 | 4 795 098,47 | 773 091,00 | 0,00 | 0,00 |
| 19 | 69 |  |                   | 6/н | 6/н | 16.07.2008 | IV.2014 | IV.2015 | 14 | 32     | 32     | 16 | 14 | 14 | 32     | 32     | 14    | 32 | 13     | 493,20 | 14    | 32 | 15     | 456,60        | 15 461 820,00 | 9 893 630,53 | 4 795 098,47 | 773 091,00 | 0,00 | 0,00 |
| 20 | 70 |  |                   | 6/н | 6/н | 16.07.2008 | IV.2014 | IV.2015 | 14 | 32     | 32     | 16 | 14 | 14 | 32     | 32     | 14    | 32 | 13     | 493,20 | 14    | 32 | 15     | 456,60        | 15 461 820,00 | 9 893 630,53 | 4 795 098,47 | 773 091,00 | 0,00 | 0,00 |
| 21 | 71 |  |                   | 6/н | 6/н | 16.07.2008 | IV.2014 | IV.2015 | 14 | 32     | 32     | 16 | 14 | 14 | 32     | 32     | 14    | 32 | 13     | 493,20 | 14    | 32 | 15     | 456,60        | 15 461 820,00 | 9 893 630,53 | 4 795 098,47 | 773 091,00 | 0,00 | 0,00 |

| 1  | 2   | 3 | 4 | 5 | 6 | 7  | 8  | 9        | 10 | 11 | 12 | 13       | 14     | 15     | 16            | 17            | 18            | 19           | 20           | 21   |
|--|---|---|---|---|---|----|----|----------|----|----|----|----------|--------|--------|---------------|---------------|---------------|--------------|--------------|------|
| Итого<br>по муниципальному<br>образованию –<br>Лапманское<br>городское поселение<br>Касимовского<br>муниципального<br>района | р.п. Лапша,<br>ул. Акишкинский<br>карьер, д. 10 | Х | Х | Х | Х | Х  | 22 | 367,60   | 8  | 3  | 5  | 367,60   | 141,70 | 225,90 | 11 524 260,00 | 7 374 084,72  | 3 573 962,28  | 576 213,00   | 0,00         | 0,00 |
|  |   | Х | Х | Х | Х | Х  | 22 | 367,60   | 8  | 3  | 5  | 367,60   | 141,70 | 225,90 | 11 524 260,00 | 7 374 084,72  | 3 573 962,28  | 576 213,00   | 0,00         | 0,00 |
| Итого<br>по муниципальному<br>образованию –<br>Торбаевское сельское<br>поселение<br>Касимовского<br>муниципального<br>района |   | Х | Х | Х | Х | 18 | 18 | 368,00   | 9  | 9  | 0  | 368,00   | 368,00 | 0,00   | 11 536 800,00 | 7 382 108,75  | 3 577 851,25  | 576 840,00   | 0,00         | 0,00 |
|  |   | Х | Х | Х | Х | Х  | 18 | 368,00   | 9  | 9  | 0  | 368,00   | 368,00 | 0,00   | 11 536 800,00 | 7 382 108,75  | 3 577 851,25  | 576 840,00   | 0,00         | 0,00 |
| Итого<br>по муниципальному<br>образованию –<br>Клепиковский<br>муниципальный<br>район  | с. Подпипки, д. 27                              | Х | Х | Х | Х | 18 | 18 | 368,00   | 9  | 9  | 0  | 368,00   | 348,10 | 815,10 | 37 732 860    | 23 333 882,86 | 11 309 121,14 | 1 823 316,00 | 1 266 540,00 | 0,00 |
|  |   | Х | Х | Х | Х | Х  | 69 | 1 163,20 | 35 | 11 | 24 | 1 163,20 | 348,10 | 815,10 | 37 732 860    | 23 333 882,86 | 11 309 121,14 | 1 823 316,00 | 1 266 540,00 | 0,00 |

|  |  |   |            |         |         |    |    |          |    |    |    |          |          |        |               |               |               |              |              |      |
|--|--|---|------------|---------|---------|----|----|----------|----|----|----|----------|----------|--------|---------------|---------------|---------------|--------------|--------------|------|
| 1  | 2  | 3 | 4          | 5       | 6       | 7  | 8  | 9        | 10 | 11 | 12 | 13       | 14       | 15     | 16            | 17            | 18            | 19           | 20           | 21   |
| 55   | с. Екшур,<br>ул. Красный Октябрь,<br>д. 12 | 1 | 03.06.2011 | IV.2014 | IV.2015 | 25 | 25 | 302,80   | 12 | 1  | 11 | 302,80   | 21,10    | 281,70 | 10 179 320,00 | 6 074 191,65  | 2 943 949,35  | 474 639,00   | 1 266 540,00 | 0,00 |
| 85   | д. Ершовские<br>Выселки, д. 25             | 7 | 03.06.2011 | IV.2014 | IV.2015 | 17 | 17 | 265,50   | 7  | 2  | 5  | 265,50   | 59,80    | 205,70 | 8 323 425,00  | 5 325 950,74  | 2 581 303,01  | 416 171,25   | 0,00         | 0,00 |
| 65   | с. Екшур,<br>ул. Красный Октябрь,<br>д. 24 | 5 | 03.06.2011 | IV.2014 | IV.2015 | 27 | 27 | 594,90   | 16 | 8  | 8  | 594,90   | 267,20   | 327,70 | 18 650 115,00 | 11 933 740,47 | 5 783 868,78  | 932 505,75   | 0,00         | 0,00 |
| Итого по муниципальному образованию – Короблинское городское поселение Короблинского муниципального района |  |   |            |         |         | 80 | 80 | 1 650,90 | 34 | 22 | 12 | 1 650,90 | 1 152,82 | 498,08 | 49 609 545,00 | 31 743 902,64 | 15 385 165,11 | 2 480 477,25 | 0,00         | 0,00 |



|    |                                     |            |         |         |    |    |        |   |   |   |        |        |              |              |            |            |      |      |
|----|-------------------------------------|------------|---------|---------|----|----|--------|---|---|---|--------|--------|--------------|--------------|------------|------------|------|------|
| 69 | г. Кораблино,<br>ул. Школьная, д. 2 | 05.09.2006 | IV.2014 | IV.2015 | 5  | 5  | 98,00  | 3 | 0 | 2 | 128,20 | 128,20 | 2 465 060,46 | 1 194 729,04 | 192 620,50 | 147 245,00 | 0,00 | 0,00 |
| 68 | г. Кораблино,<br>ул. Свободы, д. 26 | 14.09.2006 | IV.2014 | IV.2015 | 12 | 12 | 128,20 | 3 | 0 | 3 | 128,20 | 128,20 | 2 465 060,46 | 1 194 729,04 | 192 620,50 | 147 245,00 | 0,00 | 0,00 |
| 67 | г. Кораблино,<br>ул. Пушкина, д. 5  | 07.09.2006 | IV.2014 | IV.2015 | 24 | 24 | 441,80 | 8 | 6 | 2 | 441,80 | 110,40 | 8 495 036,76 | 4 117 248,74 | 663 804,50 | 663 804,50 | 0,00 | 0,00 |
| 19 | г. Кораблино,<br>ул. Пушкина, д. 7  | 07.09.2006 | IV.2014 | IV.2015 | 14 | 14 | 442,70 | 9 | 8 | 1 | 442,70 | 17,82  | 8 512 342,18 | 4 125 636,07 | 665 156,75 | 665 156,75 | 0,00 | 0,00 |
| 60 | г. Кораблино,<br>ул. Пушкина, д. 9  | 07.09.2006 | IV.2014 | IV.2015 | 20 | 20 | 439,50 | 9 | 7 | 2 | 439,50 | 68,56  | 8 450 811,81 | 4 095 814,44 | 660 348,75 | 660 348,75 | 0,00 | 0,00 |

| 1  | 2  | 3  | 4          | 5       | 6       | 7  | 8  | 9      | 10 | 11 | 12 | 13     | 14     | 15     | 16            | 17           | 18           | 19         | 20   | 21   |
|--|--|----|------------|---------|---------|----|----|--------|----|----|----|--------|--------|--------|---------------|--------------|--------------|------------|------|------|
| 59   | г. Корабрино,<br>ул. 2-я Комсомольская, д. 8       | 74 | 23.12.2009 | IV.2014 | IV.2015 | 5  | 5  | 100,70 | 2  | 0  | 2  | 100,70 | 0,00   | 100,70 | 3 026 035,00  | 1 936 283,84 | 938 449,41   | 151 301,75 | 0,00 | 0,00 |
| Итого по муниципальному образованию – Милославское городское поселение Милославского муниципального района |  | X  | X          | X       | X       | 21 | 21 | 428,40 | 13 | 1  | 12 | 428,40 | 27,30  | 401,10 | 13 430 340,00 | 8 593 737,46 | 4 165 085,54 | 671 517,00 | 0,00 | 0,00 |
| 99   | р.п. Милославское,<br>ул. Красносельская,<br>д. 26 | 10 | 04.10.2006 | IV.2014 | IV.2015 | 21 | 21 | 428,40 | 13 | 1  | 12 | 428,40 | 27,30  | 401,10 | 13 430 340,00 | 8 593 737,46 | 4 165 085,54 | 671 517,00 | 0,00 | 0,00 |
| Итого по муниципальному образованию – Центральное городское поселение Милославского муниципального района  |  | X  | X          | X       | X       | 14 | 14 | 325,20 | 9  | 6  | 3  | 325,20 | 174,60 | 150,60 | 10 195 020,00 | 6 523 537,40 | 3 161 731,60 | 509 751,00 | 0,00 | 0,00 |

|  |                                      |   |            |         |         |    |    |        |    |    |    |        |        |        |              |              |              |            |      |      |
|--|--------------------------------------|---|------------|---------|---------|----|----|--------|----|----|----|--------|--------|--------|--------------|--------------|--------------|------------|------|------|
| 1  | 2                                    | 3 | 4          | 5       | 6       | 7  | 8  | 9      | 10 | 11 | 12 | 13     | 14     | 15     | 16           | 17           | 18           | 19         | 20   | 21   |
| 67   | п. Центральный,<br>ул. Садовая, д. 4 | 5 | 02.10.2006 | IV.2014 | IV.2015 | 3  | 3  | 84,60  | 2  | 2  | 0  | 84,60  | 84,60  | 0,00   | 2 652 210,00 | 1 697 082,61 | 822 516,89   | 132 610,50 | 0,00 | 0,00 |
| 88   | п. Центральный,<br>ул. Садовая, д. 6 | 6 | 02.10.2006 | IV.2014 | IV.2015 | 5  | 5  | 90,00  | 4  | 4  | 0  | 90,00  | 90,00  | 0,00   | 2 821 500,00 | 1 805 407,03 | 875 017,97   | 141 075,00 | 0,00 | 0,00 |
| 69   | п. Центральный,<br>ул. Садовая, д. 8 | 7 | 02.10.2006 | IV.2014 | IV.2015 | 5  | 5  | 95,40  | 2  | 0  | 2  | 95,40  | 0,00   | 95,40  | 2 990 790,00 | 1 913 731,45 | 927 519,05   | 149 539,50 | 0,00 | 0,00 |
| 70   | п. Центральный,<br>ул. Есенина, д. 7 | 4 | 02.10.2006 | IV.2014 | IV.2015 | 1  | 1  | 55,20  | 1  | 0  | 1  | 55,20  | 0,00   | 55,20  | 1 730 520,00 | 1 107 316,31 | 536 677,69   | 86 526,00  | 0,00 | 0,00 |
| Итого по<br>муниципальному<br>образованию<br>—<br>Михайловский<br>муниципальный<br>район |                                      | X | X          | X       | X       | 18 | 18 | 289,20 | 6  | 4  | 2  | 289,20 | 176,80 | 112,40 | 9 066 420,00 | 5 801 374,59 | 2 811 724,41 | 453 321,00 | 0,00 | 0,00 |

|    |   |    |            |         |         |    |    |        |    |    |    |        |        |        |               |              |              |            |      |      |
|----|---|----|------------|---------|---------|----|----|--------|----|----|----|--------|--------|--------|---------------|--------------|--------------|------------|------|------|
| 1  | 2   | 3  | 4          | 5       | 6       | 7  | 8  | 9      | 10 | 11 | 12 | 13     | 14     | 15     | 16            | 17           | 18           | 19         | 20   | 21   |
| L1 | г. Михайлов,<br>п. Электрик, д. 19  | 12 | 31.08.2011 | IV.2014 | IV.2015 | 18 | 18 | 289,20 | 6  | 4  | 2  | 289,20 | 176,80 | 112,40 | 9 066 420,00  | 5 801 374,59 | 2 811 724,41 | 453 321,00 | 0,00 | 0,00 |
|    | Итого по муниципальному образованию – Ерма-Николаевское сельское поселение Пителинского муниципального района | X  | X          | X       | X       | 33 | 33 | 583,87 | 15 | 0  | 15 | 410,24 | 0,00   | 410,24 | 12 861 024,00 | 8 229 446,44 | 3 988 526,36 | 643 051,20 | 0,00 | 0,00 |
| L2 | п. Краснопартизанский,<br>ул. Есенина, д. 10  | 35 | 09.11.2011 | IV.2014 | IV.2015 | 4  | 4  | 91,80  | 2  | 0  | 2  | 58,98  | 0,00   | 58,98  | 1 849 023,00  | 1 183 143,41 | 573 428,44   | 92 451,15  | 0,00 | 0,00 |
| L3 | п. Краснопартизанский,<br>ул. Пушкина, д. 6   | 38 | 12.11.2011 | IV.2014 | IV.2015 | 7  | 7  | 130,26 | 3  | 0  | 3  | 77,76  | 0,00   | 77,76  | 2 437 776,00  | 1 559 871,67 | 756 015,53   | 121 888,80 | 0,00 | 0,00 |



|  |    |  |    |            |         |         |    |    |    |    |    |          |         |              |               |               |               |              |      |
|--|----|--|----|------------|---------|---------|----|----|----|----|----|----------|---------|--------------|---------------|---------------|---------------|--------------|------|
| 1  | 74 | п. Краснопартизанский,<br>ул. Пушкина, д. 10 | 39 | 12.11.2011 | IV.2014 | IV.2015 | 1  | 1  | 1  | 0  | 1  | 20,00    | 0,00    | 401 201,56   | 194 448,44    | 31 350,00     | 0,00          | 0,00         |      |
| 2  | 75 | п. Краснопартизанский,<br>ул. Пушкина, д. 4  | 37 | 12.11.2011 | IV.2014 | IV.2015 | 4  | 4  | 2  | 0  | 2  | 61,56    | 0,00    | 1 234 898,41 | 598 512,29    | 96 495,30     | 0,00          | 0,00         |      |
| 3  | 76 | п. Краснопартизанский,<br>ул. Есенина, д. 2  | 30 | 09.11.2011 | IV.2014 | IV.2015 | 17 | 17 | 7  | 0  | 7  | 191,94   | 0,00    | 3 850 331,39 | 1 866 121,66  | 300 865,95    | 0,00          | 0,00         |      |
| Итого по муниципальному образованию – Пронское городское поселение Пронского муниципального района |    |  | Х  | Х          | Х       | Х       | 75 | 75 | 36 | 26 | 10 | 1 352,00 | 1275,80 | 76,20        | 42 385 200,00 | 27 121 225,60 | 13 144 714,40 | 2 119 260,00 | 0,00 |

|    |   |    |            |         |         |    |    |          |    |    |    |          |        |        |               |               |               |              |      |      |
|----|---|----|------------|---------|---------|----|----|----------|----|----|----|----------|--------|--------|---------------|---------------|---------------|--------------|------|------|
| 1  | 2   | 3  | 4          | 5       | 6       | 7  | 8  | 9        | 10 | 11 | 12 | 13       | 14     | 15     | 16            | 17            | 18            | 19           | 20   | 21   |
| ЛЛ | р.п. Пронск,<br>шл. Новая, д. 4   | 32 | 20.12.2011 | IV.2014 | IV.2015 | 20 | 20 | 547,20   | 12 | 12 | 0  | 547,20   | 547,20 | 0,00   | 17 154 720,00 | 10 976 874,74 | 5 320 109,26  | 857 736,00   | 0,00 | 0,00 |
| 8Л | р.п. Пронск,<br>ул. Советская, д. 10  | 21 | 09.11.2007 | IV.2014 | IV.2015 | 24 | 24 | 273,70   | 8  | 6  | 2  | 273,70   | 197,50 | 76,20  | 8 580 495,00  | 5 490 443,38  | 2 661 026,87  | 429 024,75   | 0,00 | 0,00 |
| 6Л | р.п. Пронск,<br>ул. Советская, д. 12  | 22 | 09.11.2007 | IV.2014 | IV.2015 | 14 | 14 | 287,30   | 8  | 0  | 8  | 281,80   | 281,80 | 0,00   | 8 834 430,00  | 5 652 930,01  | 2 739 778,49  | 441 721,50   | 0,00 | 0,00 |
| 08 | р.п. Пронск,<br>ул. Горького, д. 11   | 6  | 08.11.2006 | IV.2014 | IV.2015 | 17 | 17 | 251,20   | 8  | 8  | 0  | 249,30   | 249,30 | 0,00   | 7 815 555,00  | 5 000 977,47  | 2 423 799,78  | 390 777,75   | 0,00 | 0,00 |
|    | Итого по<br>муниципальному<br>образованию –<br>Рыбновский<br>муниципальный<br>район | X  | X          | X       | X       | 72 | 72 | 1 436,90 | 36 | 11 | 25 | 1 436,90 | 469,70 | 967,20 | 45 046 815,00 | 28 824 326,24 | 13 970 148,01 | 2 252 340,75 | 0,00 | 0,00 |



|   |    |   |     |            |         |         |    |    |    |    |    |   |    |    |   |          |          |          |          |        |               |               |               |              |            |            |              |      |      |      |      |
|---|----|---|-----|------------|---------|---------|----|----|----|----|----|---|----|----|---|----------|----------|----------|----------|--------|---------------|---------------|---------------|--------------|------------|------------|--------------|------|------|------|------|
| 1 | 58 | г. Рязск,<br>ул. Ильяча, д. 21  | 84  | 14.03.2005 | IV.2014 | IV.2015 | 20 | 20 | 17 | 21 | 91 | 8 | 11 | 11 | 0 | 290,30   | 412,30   | 412,30   | 364,10   | 51,50  | 13 029 060,00 | 8 336 968,46  | 33 119 188,97 | 1 502 499,85 | 728 209,40 | 117 405,75 | 455 045,25   | 0,00 | 0,00 | 0,00 | 0,00 |
| 2 | 98 | г. Рязск,<br>ул. Максима<br>Горького, д. 9  | 83  | 14.03.2005 | IV.2014 | IV.2015 | 8  | 8  | 17 | 21 | 91 | 8 | 11 | 11 | 0 | 290,30   | 412,30   | 412,30   | 364,10   | 51,50  | 13 029 060,00 | 8 336 968,46  | 33 119 188,97 | 1 502 499,85 | 728 209,40 | 117 405,75 | 455 045,25   | 0,00 | 0,00 | 0,00 | 0,00 |
| 3 |    | Итого по<br>муниципальному<br>образованию –<br>Листьянское сельское<br>поселение Рязанского<br>муниципального<br>района | X   | X          | X       | X       | 91 | 91 | 21 | 21 | 91 | 8 | 24 | 32 | 8 | 1 651,00 | 1 241,00 | 1 651,00 | 1 241,00 | 410,00 | 51 758 850,00 | 33 119 188,97 | 33 119 188,97 | 1 502 499,85 | 728 209,40 | 117 405,75 | 2 587 942,50 | 0,00 | 0,00 | 0,00 | 0,00 |
| 4 | 48 | п. Листьянка,<br>ул. Авиационная,<br>д. 8   | 6/н | 31.12.2006 | IV.2014 | IV.2015 | 21 | 21 | 17 | 21 | 91 | 8 | 7  | 8  | 1 | 415,60   | 364,10   | 415,60   | 364,10   | 51,50  | 13 029 060,00 | 8 336 968,46  | 33 119 188,97 | 1 502 499,85 | 728 209,40 | 117 405,75 | 455 045,25   | 0,00 | 0,00 | 0,00 | 0,00 |
| 5 | 88 | п. Листьянка,<br>ул. Авиационная,<br>д. 7   | 6/н | 20.12.2011 | IV.2014 | IV.2015 | 17 | 17 | 17 | 21 | 91 | 8 | 8  | 8  | 0 | 412,30   | 412,30   | 412,30   | 412,30   | 51,50  | 13 029 060,00 | 8 336 968,46  | 33 119 188,97 | 1 502 499,85 | 728 209,40 | 117 405,75 | 455 045,25   | 0,00 | 0,00 | 0,00 | 0,00 |



|    |    |   |   |            |            |         |         |    |    |          |          |          |               |               |               |               |              |      |      |
|----|----|---|---|------------|------------|---------|---------|----|----|----------|----------|----------|---------------|---------------|---------------|---------------|--------------|------|------|
| 1  | 68 | п. Листвянка,<br>ул. Авиационная,<br>д. 5   | 6/н   | 20.12.2011 | IV.2014    | IV.2015 | 8       | 7  | 1  | 414,50   | 362,80   | 51,70    | 12 994 575,00 | 8 314 902,38  | 4 029 943,87  | 649 728,75    | 0,00         | 0,00 | 0,00 |
| 2  | 06 | п. Листвянка,<br>ул. Авиационная,<br>д. 1   | 6/н   | 20.12.2011 | IV.2014    | IV.2015 | 23      | 23 | 6  | 409,30   | 101,80   | 306,80   | 12 809 610,00 | 8 196 547,92  | 3 972 581,58  | 640 480,50    | 0,00         | 0,00 | 0,00 |
| 3  |    | Итого по<br>муниципальному<br>образованию –<br>Сапожковское<br>городское поселение<br>Сапожковского<br>муниципального<br>района | X   | X          | X          | X       | 33      | 33 | 8  | 893,60   | 533,10   | 323,60   | 26 857 545,00 | 17 185 468,92 | 8 329 198,83  | 1 342 877,25  | 0,00         | 0,00 | 0,00 |
| 4  | 16 |   | слобода Шлацкая,<br>ул. Коровинская,<br>д. 85 | 17         | 20.04.2011 | IV.2014 | IV.2015 | 33 | 14 | 8        | 856,70   | 533,10   | 323,60        | 26 857 545,00 | 17 185 468,92 | 8 329 198,83  | 1 342 877,25 | 0,00 | 0,00 |
| 5  |    | Итого по<br>муниципальному<br>образованию –<br>Саратовское городское<br>поселение<br>Саратовского<br>муниципального<br>района   | X   | X          | X          | X       | 55      | 55 | 2  | 1 249,60 | 1 179,60 | 70,00    | 38 112 800,00 | 24 387 424,09 | 11 819 735,91 | 1 905 640,00  | 0,00         | 0,00 | 0,00 |
| 6  |    |   |   | X          | X          | X       | X       | 26 | 28 | 26       | 1 249,60 | 1 179,60 | 70,00         | 38 112 800,00 | 24 387 424,09 | 11 819 735,91 | 1 905 640,00 | 0,00 | 0,00 |
| 7  |    |   | X   | X          | X          | X       | 28      | 28 | 26 | 1 249,60 | 1 179,60 | 70,00    | 38 112 800,00 | 24 387 424,09 | 11 819 735,91 | 1 905 640,00  | 0,00         | 0,00 | 0,00 |
| 8  |    |   | X   | X          | X          | X       | 33      | 33 | 8  | 856,70   | 533,10   | 323,60   | 26 857 545,00 | 17 185 468,92 | 8 329 198,83  | 1 342 877,25  | 0,00         | 0,00 | 0,00 |
| 9  |    |   | X   | X          | X          | X       | 33      | 33 | 8  | 856,70   | 533,10   | 323,60   | 26 857 545,00 | 17 185 468,92 | 8 329 198,83  | 1 342 877,25  | 0,00         | 0,00 | 0,00 |
| 10 |    |   | X   | X          | X          | X       | 22      | 22 | 14 | 856,70   | 533,10   | 323,60   | 26 857 545,00 | 17 185 468,92 | 8 329 198,83  | 1 342 877,25  | 0,00         | 0,00 | 0,00 |
| 11 |    |   | X   | X          | X          | X       | 14      | 14 | 8  | 856,70   | 533,10   | 323,60   | 26 857 545,00 | 17 185 468,92 | 8 329 198,83  | 1 342 877,25  | 0,00         | 0,00 | 0,00 |
| 12 |    |   | X   | X          | X          | X       | 8       | 8  | 6  | 408,60   | 101,80   | 306,80   | 12 809 610,00 | 8 196 547,92  | 3 972 581,58  | 640 480,50    | 0,00         | 0,00 | 0,00 |
| 13 |    |   | X   | X          | X          | X       | 8       | 8  | 6  | 408,60   | 101,80   | 306,80   | 12 809 610,00 | 8 196 547,92  | 3 972 581,58  | 640 480,50    | 0,00         | 0,00 | 0,00 |
| 14 |    |   | X   | X          | X          | X       | 8       | 8  | 6  | 408,60   | 101,80   | 306,80   | 12 809 610,00 | 8 196 547,92  | 3 972 581,58  | 640 480,50    | 0,00         | 0,00 | 0,00 |
| 15 |    |   | X   | X          | X          | X       | 8       | 8  | 6  | 408,60   | 101,80   | 306,80   | 12 809 610,00 | 8 196 547,92  | 3 972 581,58  | 640 480,50    | 0,00         | 0,00 | 0,00 |
| 16 |    |   | X   | X          | X          | X       | 8       | 8  | 6  | 408,60   | 101,80   | 306,80   | 12 809 610,00 | 8 196 547,92  | 3 972 581,58  | 640 480,50    | 0,00         | 0,00 | 0,00 |
| 17 |    |   | X   | X          | X          | X       | 8       | 8  | 6  | 408,60   | 101,80   | 306,80   | 12 809 610,00 | 8 196 547,92  | 3 972 581,58  | 640 480,50    | 0,00         | 0,00 | 0,00 |
| 18 |    |   | X   | X          | X          | X       | 8       | 8  | 6  | 408,60   | 101,80   | 306,80   | 12 809 610,00 | 8 196 547,92  | 3 972 581,58  | 640 480,50    | 0,00         | 0,00 | 0,00 |
| 19 |    |   | X   | X          | X          | X       | 8       | 8  | 6  | 408,60   | 101,80   | 306,80   | 12 809 610,00 | 8 196 547,92  | 3 972 581,58  | 640 480,50    | 0,00         | 0,00 | 0,00 |
| 20 |    |   | X   | X          | X          | X       | 8       | 8  | 6  | 408,60   | 101,80   | 306,80   | 12 809 610,00 | 8 196 547,92  | 3 972 581,58  | 640 480,50    | 0,00         | 0,00 | 0,00 |
| 21 |    |   | X   | X          | X          | X       | 8       | 8  | 6  | 408,60   | 101,80   | 306,80   | 12 809 610,00 | 8 196 547,92  | 3 972 581,58  | 640 480,50    | 0,00         | 0,00 | 0,00 |

|    |  |    |            |         |         |    |    |        |    |    |    |        |        |       |               |               |              |            |      |      |
|----|--|----|------------|---------|---------|----|----|--------|----|----|----|--------|--------|-------|---------------|---------------|--------------|------------|------|------|
| 1  | 2  | 3  | 4          | 5       | 6       | 7  | 8  | 9      | 10 | 11 | 12 | 13     | 14     | 15    | 16            | 17            | 18           | 19         | 20   | 21   |
| 56 | п.п. Саян,<br>ул. Торького, д. 23        | 3  | 30.12.2006 | IV.2014 | IV.2015 | 26 | 26 | 532,30 | 12 | 12 | 0  | 532,30 | 532,30 | 0,00  | 16 235 150,00 | 10 388 464,98 | 5 034 927,52 | 811 757,50 | 0,00 | 0,00 |
| 96 | п.п. Саян,<br>ул. Бошние Саян,<br>д. 159 | 18 | 14.12.2009 | IV.2014 | IV.2015 | 3  | 3  | 78,10  | 2  | 1  | 1  | 78,10  | 47,40  | 30,70 | 2 382 050,00  | 1 524 214,01  | 738 733,49   | 119 102,50 | 0,00 | 0,00 |
| 56 | п.п. Саян,<br>ул. Торького, д. 25        | 17 | 14.12.2009 | IV.2014 | IV.2015 | 21 | 21 | 536,50 | 12 | 12 | 0  | 536,50 | 536,50 | 0,00  | 16 363 250,00 | 10 470 432,96 | 5 074 654,54 | 818 162,50 | 0,00 | 0,00 |
| 92 | п.п. Саян,<br>ул. Маяковского,<br>д. 24  | 9  | 30.12.2006 | IV.2014 | IV.2015 | 5  | 5  | 102,70 | 2  | 1  | 1  | 102,70 | 63,40  | 39,30 | 3 132 350,00  | 2 004 312,14  | 971 420,36   | 156 617,50 | 0,00 | 0,00 |

|   |    |  |     |            |         |         |          |    |    |    |    |    |          |        |          |               |               |               |              |            |      |      |
|---|----|--|-----|------------|---------|---------|----------|----|----|----|----|----|----------|--------|----------|---------------|---------------|---------------|--------------|------------|------|------|
| 1 | 96 | п. Кустаревка,<br>ул. Почтовая,<br>д. 52   | 6/н | 22.03.2006 | IV.2014 | IV.2015 | 9        | 7  | 8  | 9  | 10 | 11 | 12       | 13     | 14       | 15            | 16            | 17            | 18           | 19         | 20   | 21   |
|   |    |  |     |            |         |         | 185,40   | 9  | 9  | 4  | 4  | 0  | 4        | 136,80 | 0,00     | 136,80        | 4 288 680,00  | 2 744 218,69  | 1 330 027,31 | 214 434,00 | 0,00 | 0,00 |
|   | 66 | п. Сотнищино,<br>ул. Заводская,<br>д. 17   | 6/н | 22.03.2006 | IV.2014 | IV.2015 | 147,40   | 4  | 4  | 3  | 1  | 2  | 118,50   | 54,10  | 64,40    | 3 714 975,00  | 2 377 119,26  | 1 152 106,99  | 185 748,75   | 0,00       | 0,00 | 0,00 |
|   | 86 | п. Сотнищино,<br>ул. Заводская,<br>д. 16   | 6/н | 22.03.2006 | IV.2014 | IV.2015 | 180,70   | 10 | 10 | 4  | 2  | 2  | 152,00   | 87,40  | 64,60    | 4 765 200,00  | 3 049 131,87  | 1 477 808,13  | 238 260,00   | 0,00       | 0,00 | 0,00 |
|   |    | Итого по<br>муниципальному<br>образованию –<br>Победское<br>городское поселение<br>Скопинского<br>муниципального<br>района | X   | X          | X       | X       | 1 859,70 | 98 | 98 | 47 | 8  | 39 | 1 647,80 | 325,90 | 1 321,90 | 51 658 530,00 | 33 054 996,72 | 16 020 606,78 | 2 582 926,50 | 0,00       | 0,00 | 0,00 |
|   |    | Р.п. Побединка,<br>ул. Центральная,<br>д. 6  | 18  | 28.12.2009 | IV.2014 | IV.2015 | 83,20    | 7  | 7  | 2  | 0  | 2  | 68,20    | 0,00   | 68,20    | 2 138 070,00  | 1 368 097,33  | 663 069,17    | 106 903,50   | 0,00       | 0,00 | 0,00 |

|     |     |   |    |            |         |         |    |    |        |   |        |       |        |              |              |              |            |      |      |
|-----|-----|---|----|------------|---------|---------|----|----|--------|---|--------|-------|--------|--------------|--------------|--------------|------------|------|------|
| 1   | 100 | п. Поплевинский,<br>ул. Базарная, д. 4          | 20 | 28.12.2009 | IV.2014 | IV.2015 | 6  | 6  | 119,10 | 2 | 119,10 | 0,00  | 119,10 | 3 733 785,00 | 2 389 155,30 | 1 157 940,45 | 186 689,25 | 0,00 | 0,00 |
| 101 |     | р.п. Побединка,<br>ул. Центральная,<br>д. 13    | 9  | 18.11.2009 | IV.2014 | IV.2015 | 15 | 15 | 179,80 | 4 | 179,80 | 0,00  | 179,80 | 5 636 730,00 | 3 606 802,05 | 1 748 091,45 | 281 836,50 | 0,00 | 0,00 |
| 102 |     | п. Поплевинский,<br>пер. Комсомольский,<br>д. 3 | 46 | 14.10.2009 | IV.2014 | IV.2015 | 8  | 8  | 105,50 | 2 | 105,50 | 54,30 | 51,20  | 3 307 425,00 | 2 116 338,24 | 1 025 715,51 | 165 371,25 | 0,00 | 0,00 |
| 103 |     | р.п. Побединка,<br>ул. Базарная, д. 6           | 30 | 14.10.2009 | IV.2014 | IV.2015 | 11 | 11 | 193,60 | 3 | 160,70 | 63,70 | 97,00  | 5 037 945,00 | 3 223 654,55 | 1 562 393,20 | 251 897,25 | 0,00 | 0,00 |
| 104 |     | р.п. Побединка,<br>ул. Горняцкая, д. 1          | 36 | 14.10.2009 | IV.2014 | IV.2015 | 7  | 7  | 112,00 | 4 | 112,00 | 0,00  | 112,00 | 3 511 200,00 | 2 246 728,75 | 1 088 911,25 | 175 560,00 | 0,00 | 0,00 |

|    |     |   |   |    |            |         |         |   |   |        |   |   |   |        |              |              |              |            |      |      |
|----|-----|---|---|----|------------|---------|---------|---|---|--------|---|---|---|--------|--------------|--------------|--------------|------------|------|------|
| 1  | 501 | р.п. Лобединка,<br>ул. Центральная,<br>д. 8   | 3 | 28 | 14.10.2009 | IV.2014 | IV.2015 | 6 | 6 | 242,10 | 5 | 2 | 3 | 118,20 | 7 016 130,00 | 4 489 445,48 | 2 175 878,02 | 350 806,50 | 0,00 | 0,00 |
| 2  | 901 | р.п. Лобединка,<br>ул. Базарная, д. 3         | 3 | 37 | 14.10.2009 | IV.2014 | IV.2015 | 5 | 5 | 128,10 | 4 | 0 | 4 | 128,10 | 4 015 935,00 | 2 569 696,01 | 1 245 442,24 | 200 796,75 | 0,00 | 0,00 |
| 3  | 101 | р.п. Лобединка,<br>ул. Базарная, д. 10        | 3 | 38 | 14.10.2009 | IV.2014 | IV.2015 | 2 | 2 | 100,30 | 1 | 0 | 1 | 50,40  | 1 580 040,00 | 1 011 027,94 | 490 010,06   | 79 002,00  | 0,00 | 0,00 |
| 4  | 801 | р.п. Лобединка,<br>ул. Комсомольская,<br>д. 5 | 3 | 51 | 14.10.2009 | IV.2014 | IV.2015 | 6 | 6 | 118,90 | 4 | 2 | 2 | 54,30  | 3 727 515,00 | 2 385 143,29 | 1 155 995,96 | 186 375,75 | 0,00 | 0,00 |
| 5  | 601 | р.п. Лобединка,<br>ул. Шоссейная,<br>д. 6     | 3 | 52 | 14.10.2009 | IV.2014 | IV.2015 | 6 | 6 | 116,20 | 3 | 0 | 3 | 89,60  | 2 808 960,00 | 1 797 383,00 | 871 129,00   | 140 448,00 | 0,00 | 0,00 |
| 6  |     |   |   |    |            |         |         |   |   |        |   |   |   |        |              |              |              |            |      |      |
| 7  |     |   |   |    |            |         |         |   |   |        |   |   |   |        |              |              |              |            |      |      |
| 8  |     |   |   |    |            |         |         |   |   |        |   |   |   |        |              |              |              |            |      |      |
| 9  |     |   |   |    |            |         |         |   |   |        |   |   |   |        |              |              |              |            |      |      |
| 10 |     |   |   |    |            |         |         |   |   |        |   |   |   |        |              |              |              |            |      |      |
| 11 |     |   |   |    |            |         |         |   |   |        |   |   |   |        |              |              |              |            |      |      |
| 12 |     |   |   |    |            |         |         |   |   |        |   |   |   |        |              |              |              |            |      |      |
| 13 |     |   |   |    |            |         |         |   |   |        |   |   |   |        |              |              |              |            |      |      |
| 14 |     |   |   |    |            |         |         |   |   |        |   |   |   |        |              |              |              |            |      |      |
| 15 |     |   |   |    |            |         |         |   |   |        |   |   |   |        |              |              |              |            |      |      |
| 16 |     |   |   |    |            |         |         |   |   |        |   |   |   |        |              |              |              |            |      |      |
| 17 |     |   |   |    |            |         |         |   |   |        |   |   |   |        |              |              |              |            |      |      |
| 18 |     |   |   |    |            |         |         |   |   |        |   |   |   |        |              |              |              |            |      |      |
| 19 |     |   |   |    |            |         |         |   |   |        |   |   |   |        |              |              |              |            |      |      |
| 20 |     |   |   |    |            |         |         |   |   |        |   |   |   |        |              |              |              |            |      |      |
| 21 |     |   |   |    |            |         |         |   |   |        |   |   |   |        |              |              |              |            |      |      |

|     |  |    |            |         |         |   |   |        |   |   |   |       |       |       |              |              |            |            |      |      |
|-----|--|----|------------|---------|---------|---|---|--------|---|---|---|-------|-------|-------|--------------|--------------|------------|------------|------|------|
| 110 | п. Поповинский,<br>ул. Железнодорожная,<br>д. 15 | 47 | 14.10.2009 | IV.2014 | IV.2015 | 2 | 2 | 75,70  | 2 | 1 | 1 | 75,70 | 37,70 | 38,00 | 2 373 195,00 | 1 518 547,91 | 735 987,34 | 118 659,75 | 0,00 | 0,00 |
| 111 | р.п. Лобединка,<br>ул. Центральная, д. 14        | 39 | 14.10.2009 | IV.2014 | IV.2015 | 7 | 7 | 117,30 | 3 | 0 | 3 | 89,90 | 0,00  | 89,90 | 2 818 365,00 | 1 803 401,02 | 874 045,73 | 140 918,25 | 0,00 | 0,00 |
| 112 | п. Поповинский,<br>ул. Торняцкая, д. 42          | 24 | 14.10.2009 | IV.2014 | IV.2015 | 2 | 2 | 84,30  | 1 | 0 | 1 | 42,50 | 0,00  | 42,50 | 1 332 375,00 | 852 553,32   | 413 202,93 | 66 618,75  | 0,00 | 0,00 |
| 113 | п. Поповинский,<br>ул. Центральная, д. 13/6      | 35 | 14.10.2009 | IV.2014 | IV.2015 | 8 | 8 | 83,60  | 4 | 0 | 4 | 83,60 | 0,00  | 83,60 | 2 620 860,00 | 1 677 022,53 | 812 794,47 | 131 043,00 | 0,00 | 0,00 |
|     |  |    |            |         |         |   |   |        |   |   |   |       |       |       |              |              |            |            |      |      |
|     |  |    |            |         |         |   |   |        |   |   |   |       |       |       |              |              |            |            |      |      |
|     |  |    |            |         |         |   |   |        |   |   |   |       |       |       |              |              |            |            |      |      |
|     |  |    |            |         |         |   |   |        |   |   |   |       |       |       |              |              |            |            |      |      |
|     |  |    |            |         |         |   |   |        |   |   |   |       |       |       |              |              |            |            |      |      |
|     |  |    |            |         |         |   |   |        |   |   |   |       |       |       |              |              |            |            |      |      |
|     |  |    |            |         |         |   |   |        |   |   |   |       |       |       |              |              |            |            |      |      |
|     |  |    |            |         |         |   |   |        |   |   |   |       |       |       |              |              |            |            |      |      |
|     |  |    |            |         |         |   |   |        |   |   |   |       |       |       |              |              |            |            |      |      |





| 1  | 2   | 3   | 4          | 5       | 6       | 7  | 8  | 9      | 10 | 11 | 12 | 13     | 14     | 15    | 16            | 17           | 18           | 19         | 20      | 21   |  |
|--|---|-----|------------|---------|---------|----|----|--------|----|----|----|--------|--------|-------|---------------|--------------|--------------|------------|---------|------|--|
| 114  | г. Спасск-Рязанский,<br>ул. Ленина, д. 79       | 6/н | 16.11.2011 | IV.2014 | IV.2015 | 15 | 15 | 150,70 | 6  | 5  | 1  | 126,30 | 87,90  | 38,40 | 3 959 505,00  | 2 533 587,87 | 1 227 941,88 | 197 975,25 | 0,00    | 0,00 |  |
|  |   | X   |            |         |         |    |    |        |    |    |    |        |        |       |               |              |              |            |         |      |  |
|  |   | X   |            |         |         |    |    |        |    |    |    |        |        |       |               |              |              |            |         |      |  |
| 115  | г. Спасск-Рязанский,<br>Заводской проезд, д. 13 | 6/н | 16.11.2011 | IV.2014 | IV.2015 | 8  | 8  | 178,50 | 3  | 3  | 0  | 127,70 | 127,70 | 0,00  | 4 003 395,00  | 2 561 671,98 | 1 241 553,27 | 200 169,75 | 0,00    | 0,00 |  |
|  |   | X   |            |         |         |    |    |        |    |    |    |        |        |       |               |              |              |            |         |      |  |
|  |   | X   |            |         |         |    |    |        |    |    |    |        |        |       |               |              |              |            |         |      |  |
| 116  | г. Спасск-Рязанский,<br>ул. Луначарского, д. 33 | 6/н | 16.11.2011 | IV.2014 | IV.2015 | 25 | 25 | 380,10 | 11 | 9  | 2  | 380,10 | 325,90 | 54,20 | 12 207 690,00 | 7 624 835,69 | 3 695 492,56 | 595 806,75 | 291 555 | 0,00 |  |
|  |   | X   |            |         |         |    |    |        |    |    |    |        |        |       |               |              |              |            |         |      |  |
|  |   | X   |            |         |         |    |    |        |    |    |    |        |        |       |               |              |              |            |         |      |  |
| Итого по муниципальному образованию – Спасск-Рязанское городское поселение Спасского муниципального района |   |     |            |         |         |    |    |        |    |    |    |        |        |       |               |              |              |            |         |      |  |
|  |   |     |            |         |         |    |    |        |    |    |    |        |        |       |               |              |              |            |         |      |  |







|   |     |  |   |    |            |         |         |    |    |   |    |        |        |        |               |              |              |            |      |      |
|---|-----|--|---|----|------------|---------|---------|----|----|---|----|--------|--------|--------|---------------|--------------|--------------|------------|------|------|
| 1 | 120 | с. Истье,<br>ул. Центральная,<br>д. 14 | 3 | 17 | 15.12.2009 | IV.2014 | IV.2015 | 8  | 8  | 6 | 2  | 397,50 | 283,60 | 113,90 | 12 461 625,00 | 7 973 881,05 | 3 864 662,70 | 623 081,25 | 0,00 | 0,00 |
| 2 | 121 | с. Истье,<br>ул. Центральная,<br>д. 13 | 3 | 16 | 15.12.2009 | IV.2014 | IV.2015 | 8  | 8  | 8 | 0  | 393,20 | 393,20 | 0,00   | 12 326 820,00 | 7 887 622,71 | 3 822 856,29 | 616 341,00 | 0,00 | 0,00 |
| 3 | 122 | с. Истье,<br>ул. Центральная,<br>д. 7  | 3 | 63 | 10.03.2011 | IV.2014 | IV.2015 | 10 | 10 | 0 | 10 | 701,10 | 288,20 | 288,20 | 9 035 070,00  | 5 781 314,51 | 2 802 001,99 | 451 753,50 | 0,00 | 0,00 |
| 4 | 123 | с. Истье,<br>ул. Набережная,<br>д. 17  | 3 | 18 | 15.12.2009 | IV.2014 | IV.2015 | 7  | 7  | 6 | 1  | 393,10 | 293,70 | 56,60  | 10 981 905,00 | 7 027 045,36 | 3 405 764,39 | 549 095,25 | 0,00 | 0,00 |
| 5 | 124 | с. Истье,<br>ул. Центральная,<br>д. 12 | 3 | 15 | 15.12.2009 | IV.2014 | IV.2015 | 8  | 8  | 8 | 0  | 386,20 | 386,20 | 0,00   | 12 107 370,00 | 7 747 202,17 | 3 754 799,33 | 605 368,50 | 0,00 | 0,00 |



| 1  | 2  | 3 | 4 | 5 | 6 | 7  | 8          | 9       | 10 | 11 | 12 | 13     | 14     | 15    | 16    | 17     | 18 | 19 | 20 | 21     |       |        |        |      |        |              |              |              |              |              |              |            |      |      |      |      |     |  |  |
|--|--|---|---|---|---|----|------------|---------|----|----|----|--------|--------|-------|-------|--------|----|----|----|--------|-------|--------|--------|------|--------|--------------|--------------|--------------|--------------|--------------|--------------|------------|------|------|------|------|-----|--|--|
| Итого по муниципальному образованию – Завидовское сельское поселение Чучковского муниципального района | X  | X | X | X | X | 10 | 19.05.2011 | IV.2014 | X  | 15 | 12 | 185,50 | 269,90 | 98,10 | 80,00 | 178,10 | 5  | 0  | 4  | 185,50 | 0,00  | 178,10 | 178,10 | 0,00 | 185,50 | 8 461 365,00 | 3 075 435,00 | 2 508 000,00 | 5 583 435,00 | 3 572 699,91 | 1 731 563,34 | 279 171,75 | 0,00 | 0,00 | 0,00 |      |     |  |  |
|  |  |   |   |   |   |    |            |         |    |    |    |        |        |       |       |        |    |    |    |        |       |        |        |      |        |              |              |              |              |              |              |            |      |      |      | 129  |     |  |  |
| Итого по муниципальному образованию – Чучковский муниципальный район                                   | X  | X | X | X | X | 2  | 19.05.2011 | IV.2015 | X  | 15 | 12 | 185,50 | 269,90 | 98,10 | 80,00 | 178,10 | 3  | 0  | 4  | 185,50 | 84,40 | 98,10  | 98,10  | 0,00 | 185,50 | 8 461 365,00 | 3 075 435,00 | 2 508 000,00 | 5 583 435,00 | 3 572 699,91 | 1 731 563,34 | 279 171,75 | 0,00 | 0,00 | 0,00 | 0,00 |     |  |  |
|  |  |   |   |   |   |    |            |         |    |    |    |        |        |       |       |        |    |    |    |        |       |        |        |      |        |              |              |              |              |              |              |            |      |      |      |      | 130 |  |  |
| Итого по муниципальному образованию – Чучковский муниципальный район                                   | X  | X | X | X | X | 11 | 19.05.2011 | IV.2014 | X  | 15 | 12 | 185,50 | 269,90 | 98,10 | 80,00 | 178,10 | 4  | 0  | 4  | 185,50 | 84,40 | 98,10  | 98,10  | 0,00 | 185,50 | 8 461 365,00 | 3 075 435,00 | 2 508 000,00 | 5 583 435,00 | 3 572 699,91 | 1 731 563,34 | 279 171,75 | 0,00 | 0,00 | 0,00 | 0,00 |     |  |  |
|  |  |   |   |   |   |    |            |         |    |    |    |        |        |       |       |        |    |    |    |        |       |        |        |      |        |              |              |              |              |              |              |            |      |      |      |      | 131 |  |  |
|  | р.п. Чучково,<br>ул. Вокзальная, д. 2    |   |   |   |   |    |            |         |    |    |    |        |        |       |       |        |    |    |    |        |       |        |        |      |        |              |              |              |              |              |              |            |      |      |      |      |     |  |  |
|  | п. Красный<br>Хутор,<br>ул. Лесная, д. 1 |   |   |   |   |    |            |         |    |    |    |        |        |       |       |        |    |    |    |        |       |        |        |      |        |              |              |              |              |              |              |            |      |      |      |      |     |  |  |

| 1   | 2  | 3  | 4          | 5       | 6       | 7  | 8  | 9      | 10 | 11 | 12 | 13     | 14     | 15    | 16             | 17             | 18             | 19            | 20   | 21   |
|-----|--|----|------------|---------|---------|----|----|--------|----|----|----|--------|--------|-------|----------------|----------------|----------------|---------------|------|------|
| 132 | р.п. Чуяково,<br>пш. Ленина, д. 47   | 12 | 19.05.2011 | IV.2014 | IV.2015 | 3  | 3  | 84,40  | 2  | 2  | 0  | 84,40  | 84,40  | 0,00  | 2 645 940,00   | 1 693 070,59   | 820 572,41     | 132 297,00    | 0,00 | 0,00 |
|     | Итого по муниципальному образованию – о/бразование Ибреевское сельское поселение Шилковского муниципального района     | X  | X          | X       | X       | 17 | 17 | 202,07 | 5  | 3  | 2  | 202,07 | 138,07 | 64,00 | 6 334 894,50   | 4 053 539,98   | 1 964 609,79   | 316 744,73    | 0,00 | 0,00 |
| 133 | д. Ибреев,<br>ул. Заводская,<br>д. 3   | 13 | 18.11.2011 | IV.2014 | IV.2015 | 7  | 7  | 105,17 | 2  | 2  | 0  | 105,17 | 105,17 | 0,00  | 3 297 079,50   | 2 109 718,41   | 1 022 507,11   | 164 853,98    | 0,00 | 0,00 |
| 134 | д. Ибреев,<br>ул. Центральная,<br>д. 4   | 15 | 18.11.2011 | IV.2014 | IV.2015 | 10 | 10 | 96,90  | 3  | 1  | 2  | 96,90  | 32,90  | 64,00 | 3 037 815,00   | 1 943 821,57   | 942 102,68     | 151 890,75    | 0,00 | 0,00 |
|     | Итого по заявке на получение финансовой поддержки за счет средств Фонда решение Правления от 10.06.2013 № 3723-вн (МС) |    |            |         |         | 10 | 10 | 96,90  | 3  | 1  | 2  | 96,90  | 32,90  | 64,00 | 3 037 815,00   | 1 943 821,57   | 942 102,68     | 151 890,75    | 0,00 | 0,00 |
|     |  |    |            |         |         |    |    |        |    |    |    |        |        |       | 871 963 820,50 | 557 753 463,08 | 270 323 696,99 | 43 583 008,43 | 0,00 | 0,00 |

| 1   | 2                                    | 3   | 4          | 5       | 6       | 7    | 8    | 9         | 10  | 11  | 12  | 13        | 14        | 15        | 16             | 17             | 18             | 19            | 20   | 21   |
|-----|--------------------------------------|-----|------------|---------|---------|------|------|-----------|-----|-----|-----|-----------|-----------|-----------|----------------|----------------|----------------|---------------|------|------|
| 131 | г. Рязань,<br>пер. Северный,<br>д. 4 | б/н | 02.03.2011 | IV.2015 | IV.2016 | 66   | 66   | 857,70    | 31  | 26  | 5   | 840,00    | 703,8     | 136,2     | 26 334 000,06  | 13 665 739,04  | 11 351 561,02  | 1 316 700,00  | 0,00 | 0,00 |
|     |                                      | х   | х          | х       | х       | 344  | 344  | 5 271,00  | 134 | 91  | 43  | 5 032,70  | 3 423,8   | 1 608,9   | 157 775 145,00 | 81 875 672,65  | 68 010 715,10  | 7 888 757,25  | 0,00 | 0,00 |
|     |                                      | х   | х          | х       | х       | 1573 | 1573 | 28 595,72 | 696 | 418 | 278 | 26 155,87 | 15 968,50 | 10 187,37 | 821 607 589,50 | 426 364 203,80 | 354 163 006,22 | 41 080 379,48 | 0,00 | 0,00 |
|     |                                      | х   | х          | х       | х       | 1573 | 1573 | 28 595,72 | 696 | 418 | 278 | 26 155,87 | 15 968,50 | 10 187,37 | 821 607 589,50 | 426 364 203,80 | 354 163 006,22 | 41 080 379,48 | 0,00 | 0,00 |
|     |                                      | х   | х          | х       | х       | 0    | 0    | 0         | 0   | 0   | 0   | 0         | 0         | 0         | 0              | 0              | 0              | 0             | 0    | 0    |
|     |                                      | х   | х          | х       | х       | 0    | 0    | 0         | 0   | 0   | 0   | 0         | 0         | 0         | 0              | 0              | 0              | 0             | 0    | 0    |

|     |     |  |     |            |         |         |   |    |        |    |   |        |    |        |    |        |    |               |    |              |    |              |    |            |    |      |    |      |
|-----|-----|--|-----|------------|---------|---------|---|----|--------|----|---|--------|----|--------|----|--------|----|---------------|----|--------------|----|--------------|----|------------|----|------|----|------|
| 1   | 136 | г. Рязань,<br>ул. Кошвора,<br>д. 15/52     | 6/н | 02.03.2011 | IV.2015 | IV.2016 | 7 | 15 | 163,30 | 5  | 5 | 163,30 | 14 | 163,30 | 15 | 0,00   | 16 | 5 119 455,00  | 17 | 2 656 684,75 | 18 | 2 206 797,50 | 19 | 255 972,75 | 20 | 0,00 | 21 | 0,00 |
| 137 |     | г. Рязань,<br>ул. Новослободская,<br>д. 32 | 6/н | 06.06.2011 | IV.2015 | IV.2016 | 7 | 25 | 431,10 | 8  | 3 | 431,10 | 14 | 268,10 | 15 | 163,00 | 16 | 13 514 984,99 | 17 | 7 013 452,52 | 18 | 5 825 783,22 | 19 | 675 749,25 | 20 | 0,00 | 21 | 0,00 |
| 138 |     | г. Рязань,<br>ул. Новослободская,<br>д. 34 | 6/н | 06.06.2011 | IV.2015 | IV.2016 | 7 | 47 | 645,70 | 13 | 6 | 549,9  | 14 | 297,70 | 15 | 252,2  | 16 | 17 239 365,00 | 17 | 8 946 178,48 | 18 | 7 431 218,27 | 19 | 861 968,25 | 20 | 0,00 | 21 | 0,00 |
| 139 |     | г. Рязань,<br>ул. Петрова,<br>д. 6         | 6/н | 08.07.2011 | IV.2015 | IV.2016 | 7 | 15 | 276,40 | 7  | 4 | 242,60 | 14 | 109,20 | 15 | 133,40 | 16 | 7 605 510,00  | 17 | 3 946 795,59 | 18 | 3 278 438,91 | 19 | 380 275,50 | 20 | 0,00 | 21 | 0,00 |
| 140 |     | г. Рязань,<br>ул. Пожаристина,<br>д. 39    | 6/н | 10.06.2011 | IV.2015 | IV.2016 | 7 | 25 | 412,10 | 9  | 7 | 412,10 | 14 | 343,30 | 15 | 68,80  | 16 | 12 919 334,98 | 17 | 6 704 346,51 | 18 | 5 569 021,72 | 19 | 645 966,75 | 20 | 0,00 | 21 | 0,00 |

|     |     |   |     |            |         |         |   |   |   |   |   |        |        |    |    |   |   |    |    |        |        |    |   |        |        |       |              |              |              |            |      |      |      |      |
|-----|-----|---|-----|------------|---------|---------|---|---|---|---|---|--------|--------|----|----|---|---|----|----|--------|--------|----|---|--------|--------|-------|--------------|--------------|--------------|------------|------|------|------|------|
| 1   | 141 | г. Рязань,<br>ул. Радищева,<br>д. 34      | 6/н | 05.08.2011 | IV.2015 | IV.2016 | 4 | 5 | 4 | 1 | 3 | 148,70 | 173,70 | 11 | 11 | 8 | 8 | 12 | 12 | 242,80 | 144,90 | 10 | 3 | 173,70 | 132,30 | 41,40 | 5 445 495,00 | 2 825 879,62 | 2 347 340,63 | 272 274,75 | 0,00 | 0,00 | 0,00 | 0,00 |
| 141 | 142 | г. Рязань,<br>ул. Рязина,<br>д. 36        | 6/н | 14.03.2011 | IV.2015 | IV.2016 | 7 | 3 | 4 | 3 | 3 | 148,70 | 173,70 | 11 | 10 | 8 | 8 | 12 | 12 | 242,80 | 144,90 | 10 | 3 | 173,70 | 132,30 | 41,40 | 5 445 495,00 | 2 825 879,62 | 2 347 340,63 | 272 274,75 | 0,00 | 0,00 | 0,00 | 0,00 |
| 142 | 143 | г. Рязань,<br>ул. Садовая,<br>д. 13       | 6/н | 08.06.2011 | IV.2015 | IV.2016 | 7 | 3 | 4 | 3 | 3 | 148,70 | 173,70 | 11 | 10 | 8 | 8 | 12 | 12 | 242,80 | 144,90 | 10 | 3 | 173,70 | 132,30 | 41,40 | 5 445 495,00 | 2 825 879,62 | 2 347 340,63 | 272 274,75 | 0,00 | 0,00 | 0,00 | 0,00 |
| 143 | 144 | г. Рязань,<br>ул. Товарный двор,<br>д. 48 | 6/н | 18.03.2011 | IV.2015 | IV.2016 | 4 | 1 | 1 | 3 | 3 | 148,70 | 173,70 | 11 | 10 | 8 | 8 | 12 | 12 | 242,80 | 144,90 | 10 | 3 | 173,70 | 132,30 | 41,40 | 5 445 495,00 | 2 825 879,62 | 2 347 340,63 | 272 274,75 | 0,00 | 0,00 | 0,00 | 0,00 |

|   |     |  |     |            |         |         |   |    |        |    |   |   |        |    |        |        |               |              |              |            |      |      |
|---|-----|--|-----|------------|---------|---------|---|----|--------|----|---|---|--------|----|--------|--------|---------------|--------------|--------------|------------|------|------|
| 1 | 145 | г. Пазань,<br>ул. Чакалова,<br>д. 48а        | 6/н | 22.03.2011 | IV.2015 | IV.2016 | 7 | 22 | 266,20 | 9  | 5 | 4 | 266,20 | 13 | 176,70 | 89,50  | 8 345 370,00  | 4 330 737,79 | 3 597 363,71 | 417 268,50 | 0,00 | 0,00 |
| 1 | 146 | г. Пазань,<br>ул. Кремлиевский вал,<br>д. 76 | 6/н | 16.05.2011 | IV.2015 | IV.2016 | 7 | 19 | 256,10 | 6  | 4 | 2 | 256,10 | 14 | 179,60 | 76,50  | 8 028 735,00  | 4 166 423,55 | 3 460 874,70 | 401 436,75 | 0,00 | 0,00 |
| 1 | 147 | г. Пазань,<br>ул. Белякова,<br>д. 22а        | 6/н | 03.05.2011 | IV.2015 | IV.2016 | 7 | 2  | 38,80  | 1  | 0 | 1 | 27,60  | 14 | 0,00   | 27,60  | 865 260,00    | 449 017,14   | 372 979,86   | 43 263,00  | 0,00 | 0,00 |
| 1 | 148 | г. Пазань,<br>ул. Лесопарковая,<br>д. 10/1   | 6/н | 14.10.2011 | IV.2015 | IV.2016 | 7 | 30 | 650,90 | 11 | 8 | 3 | 604,20 | 14 | 441,30 | 162,90 | 18 941 670,00 | 9 829 570,90 | 8 165 015,60 | 947 083,50 | 0,00 | 0,00 |





|   |     |                                    |     |            |         |         |   |        |   |   |   |        |        |       |              |              |              |            |      |      |
|---|-----|------------------------------------|-----|------------|---------|---------|---|--------|---|---|---|--------|--------|-------|--------------|--------------|--------------|------------|------|------|
| 1 | 153 | г. Касимов,<br>ул. Свєрдлов, д. 30 | 6   | 19.12.2009 | IV.2015 | IV.2016 | 8 | 245,10 | 4 | 3 | 1 | 245,10 | 178,70 | 66,40 | 7 683 885,00 | 3 987 467,44 | 3 312 223,31 | 384 194,25 | 0,00 | 0,00 |
| 2 | 154 | г. Касимов,<br>ул. Комарова, д. 10 | 61  | 06.05.2008 | IV.2015 | IV.2016 | 6 | 103,80 | 3 | 1 | 2 | 103,80 | 42,70  | 61,10 | 3 254 130,00 | 1 688 694,90 | 1 402 728,60 | 162 706,50 | 0,00 | 0,00 |
| 3 | 155 | г. Касимов,<br>ул. Лушкина, д. 29  | 6/н | 03.11.2003 | IV.2015 | IV.2016 | 8 | 211,00 | 5 | 4 | 1 | 211,00 | 179,10 | 31,90 | 6 614 850,00 | 3 432 703,51 | 2 851 403,99 | 330 742,50 | 0,00 | 0,00 |
| 4 | 156 | г. Касимов,<br>ул. Чижова, д. 23   | 8   | 19.12.2009 | IV.2015 | IV.2016 | 4 | 108,86 | 3 | 2 | 1 | 108,86 | 78,60  | 30,26 | 3 412 761,00 | 1 771 014,71 | 1 471 108,24 | 170 638,05 | 0,00 | 0,00 |
| 5 | 157 | г. Касимов,<br>ул. Ключкина, д. 51 | 13  | 19.12.2009 | IV.2015 | IV.2016 | 6 | 139,70 | 4 | 4 | 0 | 139,70 | 139,70 | 0,00  | 4 379 595,00 | 2 272 742,56 | 1 887 872,69 | 218 979,75 | 0,00 | 0,00 |



| 1  | 2   | 3  | 4          | 5       | 6       | 7  | 8  | 9        | 10 | 11 | 12 | 13       | 14     | 15     | 16            | 17            | 18            | 19           | 20   | 21   |
|--|---|----|------------|---------|---------|----|----|----------|----|----|----|----------|--------|--------|---------------|---------------|---------------|--------------|------|------|
| 151  | г. Касимов,<br>ул. 50 лет ВЛКСМ,<br>д. 3    | 16 | 19.12.2009 | IV.2015 | IV.2016 | 18 | 18 | 261,60   | 8  | 1  | 7  | 261,60   | 33,40  | 228,20 | 8 201 160,00  | 4 255 901,60  | 3 535 200,40  | 410 058,00   | 0,00 | 0,00 |
| 159  | г. Касимов,<br>ул. Мостостроителей,<br>д. 1 | 39 | 19.12.2009 | IV.2015 | IV.2016 | 15 | 15 | 150,90   | 5  | 1  | 4  | 150,90   | 25,30  | 125,60 | 4 730 715,00  | 2 454 952,41  | 2 039 226,84  | 236 535,75   | 0,00 | 0,00 |
| 169  | г. Касимов,<br>ул. Ленина,<br>д. 16         | 10 | 19.12.2009 | IV.2015 | IV.2016 | 31 | 31 | 316,90   | 14 | 9  | 5  | 291,27   | 192,47 | 98,80  | 9 131 314,50  | 4 738 595,02  | 3 936 153,75  | 456 565,73   | 0,00 | 0,00 |
| Итого по<br>муниципальному<br>образованию –<br>городской округ<br>город Сасово |   | X  | X          | X       | X       | 71 | 71 | 1 408,40 | 39 | 26 | 13 | 1 316,50 | 836,10 | 480,40 | 41 272 275,00 | 21 417 792,26 | 17 790 868,99 | 2 063 613,75 | 0,00 | 0,00 |

|   |     |                                       |     |            |         |         |   |   |   |        |        |   |   |   |        |        |       |              |              |              |            |      |      |
|---|-----|---------------------------------------|-----|------------|---------|---------|---|---|---|--------|--------|---|---|---|--------|--------|-------|--------------|--------------|--------------|------------|------|------|
| 1 | 161 | г. Сасово, казарма 379 км (I)         | г/н | 29.12.2009 | IV.2015 | IV.2016 | 7 | 7 | 9 | 215,20 | 154,40 | 5 | 4 | 1 | 154,40 | 126,60 | 27,80 | 4 840 440,00 | 2 511 892,99 | 2 086 525,01 | 242 022,00 | 0,00 | 0,00 |
| 2 | 162 | г. Сасово, ул. Писеліковая, д. 26     | г/н | 04.12.2009 | IV.2015 | IV.2016 | 9 | 9 | 9 | 215,20 | 154,40 | 5 | 4 | 1 | 195,90 | 171,00 | 24,90 | 6 141 465,00 | 3 187 045,58 | 2 647 346,17 | 307 073,25 | 0,00 | 0,00 |
| 3 | 162 | г. Сасово, ул. Железнодорожная, д. 19 | г/н | 10.12.2009 | IV.2015 | IV.2016 | 8 | 8 | 8 | 156,30 | 156,30 | 5 | 3 | 2 | 156,30 | 100,20 | 56,10 | 4 900 005,00 | 2 542 803,59 | 2 112 201,16 | 245 000,25 | 0,00 | 0,00 |
| 4 | 161 | г. Сасово, казарма 379 км             | г/н | 10.12.2009 | IV.2015 | IV.2016 | 4 | 4 | 4 | 87,40  | 87,40  | 3 | 1 | 2 | 87,40  | 35,50  | 51,90 | 2 739 990,00 | 1 421 887,61 | 1 181 102,89 | 136 999,50 | 0,00 | 0,00 |

|   |     |                                       |     |            |         |         |    |    |        |   |   |        |        |        |               |              |              |            |      |      |
|---|-----|---------------------------------------|-----|------------|---------|---------|----|----|--------|---|---|--------|--------|--------|---------------|--------------|--------------|------------|------|------|
| 1 | 165 | г. Саво,<br>ул. Нарына,<br>д. 35А     | 6/н | 04.12.2009 | IV.2015 | IV.2016 | 2  | 15 | 397,20 | 7 | 1 | 343,20 | 19,20  | 20,20  | 1 235 190,00  | 640 988,24   | 532 442,26   | 61 759,50  | 0,00 | 0,00 |
| 2 | 169 | г. Саво,<br>ул. Торкото,<br>д. 1а     | 6/н | 22.12.2009 | IV.2015 | IV.2016 | 8  | 8  | 152,40 | 5 | 0 | 152,40 | 152,40 | 0,00   | 4 777 740,00  | 2 479 355,52 | 2 059 497,48 | 238 887,00 | 0,00 | 0,00 |
| 3 | 169 | г. Саво,<br>ул. Дегергаская,<br>д. 82 | 6/н | 04.12.2009 | IV.2015 | IV.2016 | 4  | 4  | 40,50  | 2 | 2 | 40,50  | 40,50  | 0,00   | 1 269 675,00  | 658 883,85   | 547 307,40   | 63 483,75  | 0,00 | 0,00 |
| 4 | 169 | г. Саво,<br>ул. Поселковая,<br>д. 24  | 6/н | 04.12.2009 | IV.2015 | IV.2016 | 12 | 12 | 130,20 | 4 | 4 | 111,60 | 111,60 | 0,00   | 3 498 660,00  | 1 815 591,05 | 1 508 135,95 | 174 933,00 | 0,00 | 0,00 |
| 5 | 165 | г. Саво,<br>ул. Нарына,<br>д. 35А     | 6/н | 04.12.2009 | IV.2015 | IV.2016 | 15 | 15 | 397,20 | 7 | 1 | 343,20 | 43,70  | 299,50 | 10 759 320,00 | 5 583 430,54 | 4 637 923,46 | 537 966,00 | 0,00 | 0,00 |

|   |     |   |     |            |         |         |    |    |    |          |    |    |    |        |        |        |               |               |               |              |      |      |
|---|-----|---|-----|------------|---------|---------|----|----|----|----------|----|----|----|--------|--------|--------|---------------|---------------|---------------|--------------|------|------|
| 1 | 170 | г. Сасово,<br>ул. Тургенева,<br>д. 74   | б/н | 10.12.2009 | IV.2016 | IV.2017 | 6  | 7  | 8  | 9        | 10 | 11 | 12 | 13     | 14     | 15     | 16            | 17            | 18            | 19           | 20   | 21   |
|   |     | Итого<br>по муниципальному<br>образованию –<br>Благовское сельское<br>поселение<br>Александров-Невского<br>муниципального<br>района | X   | X          | X       | X       | 66 | 66 | 66 | 1 175,60 | 28 | 16 | 12 | 918,00 | 557,40 | 360,60 | 28 779 300,00 | 14 934 700,57 | 12 405 634,43 | 1 438 965,00 | 0,00 | 0,00 |
|   | 171 | д. Ольховка,<br>ул. Мира, д. 12   | б/н | 25.10.2011 | IV.2015 | IV.2016 | 32 | 32 | 32 | 352,70   | 11 | 7  | 4  | 325,80 | 216,40 | 109,40 | 10 213 830,00 | 5 300 354,51  | 4 402 783,99  | 510 691,50   | 0,00 | 0,00 |
|   | 172 | д. Ольховка,<br>ул. Мира, д. 10   | б/н | 25.10.2011 | IV.2015 | IV.2016 | 9  | 9  | 9  | 247,80   | 4  | 3  | 1  | 218,00 | 172,40 | 45,60  | 6 834 300,00  | 3 546 584,67  | 2 946 000,33  | 341 715,00   | 0,00 | 0,00 |
|   | 173 | д. Ольховка,<br>ул. Мира, д. 11   | б/н | 25.10.2011 | IV.2015 | IV.2016 | 15 | 15 | 15 | 226,10   | 8  | 6  | 2  | 226,10 | 168,60 | 57,50  | 7 088 235,00  | 3 678 361,44  | 3 055 461,81  | 354 411,75   | 0,00 | 0,00 |

| 1   | 2   | 3   | 4          | 5       | 6       | 7  | 8  | 9      | 10 | 11 | 12 | 13     | 14     | 15     | 16            | 17            | 18           | 19           | 20   | 21   |
|-----|---|-----|------------|---------|---------|----|----|--------|----|----|----|--------|--------|--------|---------------|---------------|--------------|--------------|------|------|
| 174 | д. Оляховка,<br>ул. Мира, д. 13   | б/н | 18.12.2006 | IV.2015 | IV.2016 | 10 | 10 | 349,00 | 5  | 0  | 5  | 148,10 | 0,00   | 148,10 | 4 642 935,00  | 2 409 399,95  | 2 001 388,30 | 232 146,75   | 0,00 | 0,00 |
|     | Итого<br>по муниципальному<br>образованию –<br>Лашманское<br>сельское поселение<br>Касимовского<br>муниципального<br>района | X   | X          | X       | X       | 41 | 41 | 822,90 | 16 | 9  | 7  | 728,40 | 397,60 | 330,80 | 22 835 340,00 | 11 850 148,03 | 9 843 424,97 | 1 141 767,00 | 0,00 | 0,00 |
| 175 | п. Лашма,<br>ул. Садовая, д. 4  | 7   | 27.04.2005 | IV.2015 | IV.2016 | 2  | 2  | 56,30  | 2  | 0  | 2  | 56,30  | 0,00   | 56,30  | 1 765 005,00  | 915 929,89    | 760 824,86   | 88 250,25    | 0,00 | 0,00 |
| 176 | п. Лашма,<br>ул. Акишинский<br>карьер, д. 7А  | б/н | 05.05.2011 | IV.2015 | IV.2016 | 26 | 26 | 431,90 | 8  | 3  | 5  | 431,90 | 157,40 | 274,50 | 13 540 065,00 | 7 026 467,51  | 5 836 594,24 | 677 003,25   | 0,00 | 0,00 |
| 177 | п. Лашма,<br>ул. Советская,<br>д. 4   | 8   | 27.04.2005 | IV.2015 | IV.2016 | 13 | 13 | 334,70 | 6  | 6  | 0  | 240,20 | 240,20 | 0,00   | 7 530 270,00  | 3 907 750,63  | 3 246 005,87 | 376 513,50   | 0,00 | 0,00 |

| 1   | 2   | 3   | 4          | 5       | 6       | 7  | 8  | 9        | 10 | 11 | 12 | 13      | 14     | 15     | 16            | 17            | 18            | 19           | 20   | 21   |
|-----|---|-----|------------|---------|---------|----|----|----------|----|----|----|---------|--------|--------|---------------|---------------|---------------|--------------|------|------|
| 181 | г. Кораблино,<br>ул. Привокзальная,<br>д. 88  | б/н | 12.09.2006 | IV.2015 | IV.2016 | 5  | 5  | 85,30    | 3  | 0  | 3  | 78,70   | 0,00   | 78,70  | 2 549 880,00  | 1 323 232,13  | 1 099 153,87  | 127 494,00   | 0,00 | 0,00 |
| 181 | г. Кораблино,<br>ул. Пушкина,<br>д. 286 км  | б/н | 14.09.2006 | IV.2015 | IV.2016 | 2  | 2  | 48,40    | 2  | 0  | 2  | 48,40   | 0,00   | 48,40  | 1 568 160,00  | 813 779,35    | 675 972,65    | 78 408,00    | 0,00 | 0,00 |
| 179 | г. Кораблино,<br>ул. Пушкина,<br>д. 3   | б/н | 07.09.2006 | IV.2015 | IV.2016 | 23 | 23 | 440,80   | 8  | 4  | 4  | 440,80  | 220,40 | 220,40 | 14 281 920,00 | 7 411 444,99  | 6 156 379,01  | 714 096,00   | 0,00 | 0,00 |
| 181 | г. Кораблино,<br>ул. Пушкина,<br>д. 4   | б/н | 07.09.2006 | IV.2015 | IV.2016 | 17 | 17 | 437,00   | 8  | 7  | 1  | 437,00  | 376,10 | 60,90  | 14 158 800,00 | 7 347 553,22  | 6 103 306,78  | 707 940,00   | 0,00 | 0,00 |
|     | Итого<br>по муниципальному<br>образованию –<br>Кораблинское<br>городское поселение<br>Кораблинского<br>муниципального<br>района | X   | X          | X       | X       | 73 | 73 | 1 478,50 | 30 | 16 | 14 | 1471,90 | 867,90 | 604,00 | 47 689 560,00 | 24 747 971,59 | 20 557 110,41 | 2 384 478,00 | 0,00 | 0,00 |



|     |  |     |            |         |         |   |    |    |    |        |   |   |   |        |    |        |    |        |    |               |    |              |    |              |    |            |    |      |    |      |
|-----|--|-----|------------|---------|---------|---|----|----|----|--------|---|---|---|--------|----|--------|----|--------|----|---------------|----|--------------|----|--------------|----|------------|----|------|----|------|
| 182 | г. Кораблино,<br>ул. Пушкина,<br>д. 2        | 6/н | 07.09.2006 | IV.2015 | IV.2016 | 7 | 21 | 8  | 21 | 416,20 | 8 | 5 | 3 | 416,20 | 14 | 271,40 | 15 | 144,80 | 16 | 13 484 880,00 | 17 | 6 997 829,86 | 18 | 5 812 806,14 | 19 | 674 244,00 | 20 | 0,00 | 21 | 0,00 |
| 183 | г. Кораблино,<br>ул. Привокзальная,<br>д. 76 | 6/н | 12.09.2006 | IV.2015 | IV.2016 | 7 | 5  | 5  | 5  | 50,80  | 1 | 0 | 1 | 50,80  | 14 | 0,00   | 15 | 50,80  | 16 | 1 645 920,00  | 17 | 854 132,04   | 18 | 709 491,96   | 19 | 82 296,00  | 20 | 0,00 | 21 | 0,00 |
| 184 | р.п. Октябрьский,<br>ул. Пионерская,<br>д. 5 | 6/н | 06.11.2007 | IV.2015 | IV.2016 | 7 | 10 | 10 | 10 | 257,30 | 4 | 3 | 1 | 257,30 | 14 | 186,30 | 15 | 71,00  | 16 | 8 066 355,00  | 17 | 4 185 946,03 | 18 | 3 477 091,22 | 19 | 403 317,75 | 20 | 0,00 | 21 | 0,00 |
| 181 | р.п. Октябрьский,<br>ул. Симбирская, д. 7    | 6/н | 15.11.2007 | IV.2015 | IV.2016 | 7 | 13 | 13 | 13 | 337,20 | 8 | 6 | 2 | 337,20 | 14 | 253,70 | 15 | 83,50  | 16 | 10 571 220,00 | 17 | 5 485 818,12 | 18 | 4 556 840,88 | 19 | 528 561,00 | 20 | 0,00 | 21 | 0,00 |

| 1   | 2   | 3   | 4          | 5       | 6       | 7  | 8  | 9      | 10 | 11 | 12 | 13     | 14     | 15     | 16            | 17           | 18           | 19         | 20   | 21   |
|-----|---|-----|------------|---------|---------|----|----|--------|----|----|----|--------|--------|--------|---------------|--------------|--------------|------------|------|------|
| 186 | р.г. Октябрьский,<br>ул. Симбирская, д. 1   | б/н | 14.11.2007 | IV.2015 | IV.2016 | 21 | 21 | 410,40 | 12 | 8  | 4  | 410,40 | 263,30 | 147,10 | 12.866 040,00 | 6 676 689,66 | 5 546 048,34 | 643 302,00 | 0,00 | 0,00 |
| 187 | п. Краснопартизанский,<br>ул. Веснина, д. 9   | 32  | 09.11.2011 | IV.2015 | IV.2016 | 9  | 9  | 142,60 | 4  | 0  | 4  | 142,60 | 0,00   | 142,60 | 4 470 510,00  | 2 319 921,90 | 1 927 062,60 | 223 525,50 | 0,00 | 0,00 |
| 188 | п. Краснопартизанский,<br>ул. Веснина, д. 11  | 31  | 09.11.2011 | IV.2015 | IV.2016 | 11 | 11 | 145,28 | 3  | 0  | 3  | 115,80 | 0,00   | 115,80 | 3 630 330,00  | 1 883 919,74 | 1 564 893,76 | 181 516,50 | 0,00 | 0,00 |
|     | Итого по муниципальному образованию – Ермо-Николаевское сельское поселение Пителинского муниципального района | X   | X          | X       | X       | 34 | 34 | 567,38 | 13 | 0  | 13 | 537,90 | 0,00   | 537,90 | 16 863 165,00 | 8 750 953,63 | 7 269 053,12 | 843 158,25 | 0,00 | 0,00 |

|   |     |   |   |   |    |    |            |         |         |   |    |    |    |          |    |    |    |          |        |          |               |               |               |              |        |        |
|---|-----|---|---|---|----|----|------------|---------|---------|---|----|----|----|----------|----|----|----|----------|--------|----------|---------------|---------------|---------------|--------------|--------|--------|
| 1 | 189 | п. Краснопартизанский,<br>ул. Есенина, д. 6   | 2 | Х | 3  | 27 | 08.11.2011 | IV.2015 | IV.2016 | 6 | 5  | 7  | 8  | 9        | 10 | 11 | 12 | 13       | 14     | 15       | 16            | 17            | 18            | 19           | 20     | 21     |
|   |     |   |   |   |    |    |            |         |         |   |    |    |    |          |    |    | 5  | 5        | 6      | 6        | 114,24        | 2             | 0             | 2            | 114,24 | 0,00   |
|   | 191 | п. Краснопартизанский,<br>ул. Есенина, д. 4   | 2 | Х | 26 |    | 08.11.2011 | IV.2015 | IV.2016 | 6 | 6  | 7  | 8  | 9        | 10 | 11 | 12 | 13       | 14     | 15       | 16            | 17            | 18            | 19           | 20     | 21     |
|   |     |   |   |   |    |    |            |         |         |   |    |    |    |          |    |    | 6  | 6        | 6      | 6        | 104,06        | 2             | 0             | 2            | 104,06 | 0,00   |
|   | 161 | п. Краснопартизанский,<br>ул. Есенина, д. 14  | 2 | Х | 33 |    | 09.11.2011 | IV.2015 | IV.2016 | 6 | 3  | 7  | 8  | 9        | 10 | 11 | 12 | 13       | 14     | 15       | 16            | 17            | 18            | 19           | 20     | 21     |
|   |     |   |   |   |    |    |            |         |         |   |    |    |    |          |    |    | 3  | 3        | 3      | 3        | 61,20         | 0             | 0             | 2            | 61,20  | 0,00   |
|   |     | того по<br>муниципальному<br>образованию —<br>Пронское городское<br>поселение Пронского<br>муниципального<br>района |   | Х |    |    |            |         |         | 6 | 82 | 82 | 82 | 1 595,60 | 36 | 20 | 16 | 1 301,30 | 848,00 | 453,30   | 40 795 755,00 | 21 170 507,46 | 17 585 459,79 | 2 039 787,75 | 0,00   | 0,00   |
|   |     |   |   |   |    |    |            |         |         |   |    |    |    |          |    |    | 82 | 82       | 82     | 1 595,60 | 36            | 20            | 16            | 1 301,30     | 848,00 | 453,30 |



|     |   |    |            |         |         |    |    |        |   |   |   |        |        |        |              |              |              |            |      |      |
|-----|---|----|------------|---------|---------|----|----|--------|---|---|---|--------|--------|--------|--------------|--------------|--------------|------------|------|------|
| 192 | п.п. Плонск,<br>ул. Заводская,<br>д. 10   | 18 | 09.11.2007 | IV.2015 | IV.2016 | 9  | 9  | 96,10  | 4 | 3 | 1 | 96,10  | 74,60  | 21,50  | 3 012 735,00 | 1 563 425,63 | 1 298 672,62 | 150 636,75 | 0,00 | 0,00 |
| 193 | п.п. Плонск,<br>ул. Первомайская,<br>д. 8 | 8  | 01.11.2006 | IV.2015 | IV.2016 | 7  | 7  | 79,10  | 2 | 2 | 0 | 79,10  | 79,10  | 0,00   | 2 479 785,00 | 1 286 857,10 | 1 068 938,65 | 123 989,25 | 0,00 | 0,00 |
| 194 | п.п. Плонск,<br>Заводской проезд,<br>д. 3 | 28 | 04.12.2007 | IV.2015 | IV.2016 | 8  | 8  | 151,30 | 3 | 3 | 0 | 129,40 | 129,40 | 0,00   | 4 056 690,00 | 2 105 174,57 | 1 748 680,93 | 202 834,50 | 0,00 | 0,00 |
| 195 | п.п. Плонск,<br>Заводской проезд,<br>д. 5 | 30 | 04.08.2007 | IV.2015 | IV.2016 | 6  | 6  | 135,40 | 4 | 2 | 2 | 135,40 | 67,70  | 67,70  | 4 244 790,00 | 2 202 786,99 | 1 829 763,51 | 212 239,50 | 0,00 | 0,00 |
| 196 | п.п. Плонск,<br>ул. Советская, д. 1       | 25 | 04.12.2006 | IV.2015 | IV.2016 | 11 | 11 | 327,70 | 5 | 0 | 5 | 202,40 | 0,00   | 202,40 | 6 345 240,00 | 3 292 792,37 | 2 735 185,63 | 317 262,00 | 0,00 | 0,00 |

|   |     |  |   |    |            |         |         |    |    |        |        |    |    |        |        |        |              |              |              |              |            |      |      |
|---|-----|--|---|----|------------|---------|---------|----|----|--------|--------|----|----|--------|--------|--------|--------------|--------------|--------------|--------------|------------|------|------|
| 1 | 161 | р.п. Иронск,<br>Заводской проезд,<br>д. 9  | 2 | 3  | 4          | 5       | 6       | 7  | 8  | 9      | 10     | 11 | 12 | 13     | 14     | 15     | 16           | 17           | 18           | 19           | 20         | 21   |      |
| 1 | 161 | р.п. Иронск,<br>Заводской проезд,<br>д. 9  | 2 | 16 | 09.11.2007 | IV.2015 | IV.2016 | 13 | 13 | 13     | 137,80 | 4  | 3  | 1      | 137,80 | 105,80 | 32,00        | 4 320 030,00 | 2 241 831,96 | 1 862 196,54 | 216 001,50 | 0,00 | 0,00 |
| 1 | 161 | р.п. Иронск,<br>Заводской проезд,<br>д. 7  | 2 | 29 | 04.12.2007 | IV.2015 | IV.2016 | 11 | 11 | 169,20 | 4      | 3  | 1  | 169,20 | 139,20 | 30,00  | 5 304 420,00 | 2 752 670,30 | 2 286 528,70 | 265 221,00   | 0,00       | 0,00 |      |
| 1 | 161 | р.п. Иронск,<br>ул. Первомайская,<br>д. 5  | 2 | 1  | 04.08.2006 | IV.2015 | IV.2016 | 2  | 2  | 92,00  | 1      | 0  | 1  | 34,70  | 0,00   | 34,70  | 1 087 845,00 | 564 525,17   | 468 927,58   | 54 392,25    | 0,00       | 0,00 |      |
| 1 | 200 | р.п. Иронск,<br>ул. Советская, д. 6        | 2 | 2  | 08.11.2006 | IV.2015 | IV.2016 | 2  | 2  | 65,00  | 1      | 0  | 1  | 40,00  | 0,00   | 40,00  | 1 254 000,00 | 650 749,48   | 540 550,52   | 62 700,00    | 0,00       | 0,00 |      |
| 1 | 201 | р.п. Иронск,<br>ул. Первомайская,<br>д. 17 | 2 | 11 | 09.11.2006 | IV.2015 | IV.2016 | 6  | 6  | 96,00  | 3      | 0  | 3  | 96,00  | 96,00  | 0,00   | 3 009 600,00 | 1 561 798,75 | 1 297 321,25 | 150 480,00   | 0,00       | 0,00 |      |

|     |   |    |            |         |         |    |    |        |    |    |    |        |        |        |               |               |               |              |      |      |
|-----|---|----|------------|---------|---------|----|----|--------|----|----|----|--------|--------|--------|---------------|---------------|---------------|--------------|------|------|
| 1   | 2   | 3  | 4          | 5       | 6       | 7  | 8  | 9      | 10 | 11 | 12 | 13     | 14     | 15     | 16            | 17            | 18            | 19           | 20   | 21   |
| 202 | р.п. Пронск,<br>Заводской проезд,<br>д. 13    | 26 | 04.12.2007 | IV.2015 | IV.2016 | 6  | 6  | 156,20 | 4  | 4  | 0  | 156,20 | 156,20 | 0,00   | 4 896 870,00  | 2 541 176,72  | 2 110 849,78  | 244 843,50   | 0,00 | 0,00 |
| 203 | р.п. Пронск,<br>ул. Горького, д. 2            | 4  | 08.11.2007 | IV.2015 | IV.2016 | 1  | 1  | 89,80  | 1  | 0  | 1  | 25,00  | 0,00   | 25,00  | 783 750,00    | 406 718,42    | 337 844,08    | 39 187,50    | 0,00 | 0,00 |
| 204 | г. Рыбное,<br>ул. Интернациональная,<br>д. 35 | 4  | 29.12.2009 | IV.2015 | IV.2016 | 12 | 12 | 283,40 | 7  | 4  | 3  | 283,40 | 164,40 | 119,00 | 8 884 590,00  | 4 610 560,07  | 3 829 800,43  | 444 229,50   | 0,00 | 0,00 |
|     |   | X  | X          | X       | X       | 35 | 35 | 904,20 | 19 | 14 | 5  | 904,20 | 736,30 | 167,90 | 28 346 670,00 | 14 710 192,00 | 12 219 144,50 | 1 417 333,50 | 0,00 | 0,00 |
| 205 | г. Рыбное,<br>ул. Транспортная,<br>д. 12      | 14 | 29.12.2009 | IV.2015 | IV.2016 | 5  | 5  | 106,80 | 2  | 2  | 0  | 106,80 | 106,80 | 0,00   | 3 348 180,00  | 1 737 501,11  | 1 443 269,89  | 167 409,00   | 0,00 | 0,00 |
|     |   | X  | X          | X       | X       | 35 | 35 | 904,20 | 19 | 14 | 5  | 904,20 | 736,30 | 167,90 | 28 346 670,00 | 14 710 192,00 | 12 219 144,50 | 1 417 333,50 | 0,00 | 0,00 |



20:55:06 09.02.2015 11:25:02 №

|    |     |  |   |            |            |         |         |    |    |    |    |     |    |        |        |        |        |              |              |              |            |      |      |      |
|----|-----|--|---|------------|------------|---------|---------|----|----|----|----|-----|----|--------|--------|--------|--------|--------------|--------------|--------------|------------|------|------|------|
| 1  | 206 | г. Рязань,<br>ул. Мира, д. 14          | X | 8          | 12.09.2005 | IV.2015 | IV.2016 | 9  | 9  | 13 | 26 | 208 | 18 | 514,00 | 170,00 | 131,20 | 38,80  | 5 329 500,00 | 2 765 685,29 | 2 297 339,71 | 266 475,00 | 0,00 | 0,00 | 0,00 |
| 2  | 207 | г. Рязань,<br>ул. Рабочих, д. 55       | X | 69         | 18.02.2005 | IV.2015 | IV.2016 | 26 | 26 | 26 | 26 | 208 | 18 | 452,80 | 232,70 | 106,00 | 126,70 | 7 295 145,00 | 3 785 735,10 | 3 144 652,65 | 364 757,25 | 0,00 | 0,00 | 0,00 |
| 3  | 208 | г. Рязань,<br>ул. Держинского,<br>д. 7 | X | 87         | 10.08.2005 | IV.2015 | IV.2016 | 13 | 13 | 6  | 16 | 90  | 18 | 232,70 | 170,00 | 131,20 | 38,80  | 5 329 500,00 | 2 765 685,29 | 2 297 339,71 | 266 475,00 | 0,00 | 0,00 | 0,00 |
| 4  |     |  | X | 29.12.2009 | IV.2015    | IV.2016 | IV.2016 | 18 | 18 |    |    |     |    | 514,00 | 170,00 | 131,20 | 38,80  | 5 329 500,00 | 2 765 685,29 | 2 297 339,71 | 266 475,00 | 0,00 | 0,00 | 0,00 |
| 5  |     |  | X |            |            |         |         |    |    |    |    |     |    | 514,00 | 170,00 | 131,20 | 38,80  | 5 329 500,00 | 2 765 685,29 | 2 297 339,71 | 266 475,00 | 0,00 | 0,00 | 0,00 |
| 6  |     |  | X |            |            |         |         |    |    |    |    |     |    | 514,00 | 170,00 | 131,20 | 38,80  | 5 329 500,00 | 2 765 685,29 | 2 297 339,71 | 266 475,00 | 0,00 | 0,00 | 0,00 |
| 7  |     |  | X |            |            |         |         |    |    |    |    |     |    | 514,00 | 170,00 | 131,20 | 38,80  | 5 329 500,00 | 2 765 685,29 | 2 297 339,71 | 266 475,00 | 0,00 | 0,00 | 0,00 |
| 8  |     |  | X |            |            |         |         |    |    |    |    |     |    | 514,00 | 170,00 | 131,20 | 38,80  | 5 329 500,00 | 2 765 685,29 | 2 297 339,71 | 266 475,00 | 0,00 | 0,00 | 0,00 |
| 9  |     |  | X |            |            |         |         |    |    |    |    |     |    | 514,00 | 170,00 | 131,20 | 38,80  | 5 329 500,00 | 2 765 685,29 | 2 297 339,71 | 266 475,00 | 0,00 | 0,00 | 0,00 |
| 10 |     |  | X |            |            |         |         |    |    |    |    |     |    | 514,00 | 170,00 | 131,20 | 38,80  | 5 329 500,00 | 2 765 685,29 | 2 297 339,71 | 266 475,00 | 0,00 | 0,00 | 0,00 |
| 11 |     |  | X |            |            |         |         |    |    |    |    |     |    | 514,00 | 170,00 | 131,20 | 38,80  | 5 329 500,00 | 2 765 685,29 | 2 297 339,71 | 266 475,00 | 0,00 | 0,00 | 0,00 |
| 12 |     |  | X |            |            |         |         |    |    |    |    |     |    | 514,00 | 170,00 | 131,20 | 38,80  | 5 329 500,00 | 2 765 685,29 | 2 297 339,71 | 266 475,00 | 0,00 | 0,00 | 0,00 |
| 13 |     |  | X |            |            |         |         |    |    |    |    |     |    | 514,00 | 170,00 | 131,20 | 38,80  | 5 329 500,00 | 2 765 685,29 | 2 297 339,71 | 266 475,00 | 0,00 | 0,00 | 0,00 |
| 14 |     |  | X |            |            |         |         |    |    |    |    |     |    | 514,00 | 170,00 | 131,20 | 38,80  | 5 329 500,00 | 2 765 685,29 | 2 297 339,71 | 266 475,00 | 0,00 | 0,00 | 0,00 |
| 15 |     |  | X |            |            |         |         |    |    |    |    |     |    | 514,00 | 170,00 | 131,20 | 38,80  | 5 329 500,00 | 2 765 685,29 | 2 297 339,71 | 266 475,00 | 0,00 | 0,00 | 0,00 |
| 16 |     |  | X |            |            |         |         |    |    |    |    |     |    | 514,00 | 170,00 | 131,20 | 38,80  | 5 329 500,00 | 2 765 685,29 | 2 297 339,71 | 266 475,00 | 0,00 | 0,00 | 0,00 |
| 17 |     |  | X |            |            |         |         |    |    |    |    |     |    | 514,00 | 170,00 | 131,20 | 38,80  | 5 329 500,00 | 2 765 685,29 | 2 297 339,71 | 266 475,00 | 0,00 | 0,00 | 0,00 |
| 18 |     |  | X |            |            |         |         |    |    |    |    |     |    | 514,00 | 170,00 | 131,20 | 38,80  | 5 329 500,00 | 2 765 685,29 | 2 297 339,71 | 266 475,00 | 0,00 | 0,00 | 0,00 |
| 19 |     |  | X |            |            |         |         |    |    |    |    |     |    | 514,00 | 170,00 | 131,20 | 38,80  | 5 329 500,00 | 2 765 685,29 | 2 297 339,71 | 266 475,00 | 0,00 | 0,00 | 0,00 |
| 20 |     |  | X |            |            |         |         |    |    |    |    |     |    | 514,00 | 170,00 | 131,20 | 38,80  | 5 329 500,00 | 2 765 685,29 | 2 297 339,71 | 266 475,00 | 0,00 | 0,00 | 0,00 |
| 21 |     |  | X |            |            |         |         |    |    |    |    |     |    | 514,00 | 170,00 | 131,20 | 38,80  | 5 329 500,00 | 2 765 685,29 | 2 297 339,71 | 266 475,00 | 0,00 | 0,00 | 0,00 |

|     |  |            |         |         |    |    |        |        |        |        |        |        |               |               |              |              |      |      |
|-----|--|------------|---------|---------|----|----|--------|--------|--------|--------|--------|--------|---------------|---------------|--------------|--------------|------|------|
| 213 | г. Рязск,<br>ул. Клыпча, д. 27         | 18.02.2005 | IV.2015 | IV.2016 | 43 | 43 | 713,80 | 713,80 | 148,30 | 148,30 | 609,00 | 104,80 | 22 377 630,00 | 11 612 624,47 | 9 646 124,03 | 1 118 881,50 | 0,00 | 0,00 |
| 212 | г. Рязск,<br>ул. Кирова, д. 2          | 08.02.2005 | IV.2015 | IV.2016 | 16 | 16 | 148,30 | 148,30 | 148,30 | 148,30 | 148,30 | 0,00   | 4 649 205,00  | 2 412 653,70  | 2 004 091,05 | 232 460,25   | 0,00 | 0,00 |
| 211 | г. Рязск,<br>ул. Ленина, д. 17А        | 08.02.2005 | IV.2015 | IV.2016 | 21 | 21 | 340,40 | 340,40 | 163,90 | 163,90 | 163,90 | 176,50 | 10 671 540,00 | 5 537 878,07  | 4 600 084,93 | 533 577,00   | 0,00 | 0,00 |
| 210 | г. Рязск,<br>ул. Пролетарская,<br>д. 5 | 08.02.2005 | IV.2015 | IV.2016 | 3  | 3  | 92,20  | 92,20  | 92,20  | 92,20  | 92,20  | 92,20  | 2 890 470,00  | 1 499 977,55  | 1 245 968,95 | 144 523,50   | 0,00 | 0,00 |



|     |     |                                   |   |     |            |         |         |   |    |   |    |   |        |    |   |   |    |   |    |   |    |        |    |        |    |        |    |               |    |              |    |              |    |            |    |      |    |      |    |      |
|-----|-----|-----------------------------------|---|-----|------------|---------|---------|---|----|---|----|---|--------|----|---|---|----|---|----|---|----|--------|----|--------|----|--------|----|---------------|----|--------------|----|--------------|----|------------|----|------|----|------|----|------|
| 1   | 214 | г. Рязск, ул. Станционная, д. 6   | 3 | 33  | 11.02.2005 | IV.2015 | IV.2016 | 7 | 16 | 8 | 16 | 9 | 298,80 | 10 | 9 | 5 | 11 | 5 | 12 | 4 | 13 | 298,80 | 14 | 180,10 | 15 | 118,70 | 16 | 9 367 380,00  | 17 | 4 861 098,62 | 18 | 4 037 912,38 | 19 | 468 369,00 | 20 | 0,00 | 21 | 0,00 |    |      |
| 215 |     | г. Рязск, ул. Станционная, д. 5А  | 3 | 38  | 11.02.2005 | IV.2015 | IV.2016 | 7 | 26 | 8 | 26 | 9 | 325,90 | 10 | 8 | 2 | 11 | 2 | 6  | 6 | 12 | 325,90 | 13 | 95,80  | 14 | 230,10 | 15 | 10 216 965,00 | 16 | 5 301 981,39 | 17 | 4 404 135,36 | 18 | 510 848,25 | 19 | 0,00 | 20 | 0,00 | 21 | 0,00 |
| 216 |     | г. Рязск, Комсомольская, д. 11    | 3 | 111 | 12.09.2005 | IV.2015 | IV.2016 | 7 | 6  | 8 | 6  | 9 | 97,30  | 10 | 4 | 3 | 11 | 3 | 1  | 1 | 12 | 97,30  | 13 | 78,80  | 14 | 18,50  | 15 | 3 050 355,00  | 16 | 1 582 948,11 | 17 | 1 314 889,14 | 18 | 152 517,75 | 19 | 0,00 | 20 | 0,00 | 21 | 0,00 |
| 217 |     | г. Рязск, ул. Карла Маркса, д. 48 | 3 | 25  | 15.06.2010 | IV.2015 | IV.2016 | 7 | 5  | 8 | 5  | 9 | 38,50  | 10 | 1 | 1 | 11 | 1 | 0  | 0 | 12 | 38,50  | 13 | 38,50  | 14 | 0,00   | 15 | 1 206 975,00  | 16 | 626 346,37   | 17 | 520 279,88   | 18 | 60 348,75  | 19 | 0,00 | 20 | 0,00 | 21 | 0,00 |

|     |  |            |    |         |         |   |   |        |   |   |   |       |        |              |              |              |            |      |      |
|-----|--|------------|----|---------|---------|---|---|--------|---|---|---|-------|--------|--------------|--------------|--------------|------------|------|------|
| 222 | г. Рязань,<br>ул. Кирова,<br>д. 7          | 18.03.2010 | 10 | IV.2015 | IV.2016 | 5 | 5 | 29,90  | 1 | 1 | 0 | 29,90 | 0,00   | 937 365,00   | 486 435,24   | 404 061,51   | 46 868,25  | 0,00 | 0,00 |
| 221 | г. Рязань,<br>ул. Мельзавадская,<br>д. 126 | 08.02.2005 | 34 | IV.2015 | IV.2016 | 2 | 2 | 23,00  | 1 | 0 | 1 | 0,00  | 23,00  | 721 050,00   | 374 180,95   | 310 816,55   | 36 052,50  | 0,00 | 0,00 |
| 220 | г. Рязань,<br>ул. Красная,<br>д. 59        | 24.02.2005 | 42 | IV.2015 | IV.2016 | 9 | 9 | 124,50 | 4 | 1 | 3 | 23,20 | 101,30 | 3 903 075,00 | 2 025 457,76 | 1 682 463,49 | 195 153,75 | 0,00 | 0,00 |
| 219 | г. Рязань,<br>ул. Красная,<br>д. 6         | 10.08.2005 | 89 | IV.2015 | IV.2016 | 3 | 3 | 43,40  | 1 | 1 | 0 | 43,40 | 0,00   | 1 360 590,00 | 706 063,19   | 586 497,31   | 68 029,50  | 0,00 | 0,00 |
| 218 | г. Рязань,<br>ул. Станционная,<br>д. 2А    | 11.02.2005 | 66 | IV.2015 | IV.2016 | 1 | 1 | 31,00  | 1 | 1 | 0 | 31,00 | 0,00   | 971 850,00   | 504 330,85   | 418 926,65   | 48 592,50  | 0,00 | 0,00 |

|     |  |     |            |         |         |    |    |          |    |    |    |          |        |        |               |               |               |              |      |      |
|-----|--|-----|------------|---------|---------|----|----|----------|----|----|----|----------|--------|--------|---------------|---------------|---------------|--------------|------|------|
| 1   | 2  | 3   | 4          | 5       | 6       | 7  | 8  | 9        | 10 | 11 | 12 | 13       | 14     | 15     | 16            | 17            | 18            | 19           | 20   | 21   |
| 223 | г. Рязск,<br>ул. Весенняя,<br>д. 50  | 14  | 23.04.2010 | IV.2015 | IV.2016 | 4  | 4  | 65,10    | 2  | 0  | 2  | 65,10    | 0,00   | 65,10  | 2 040 885,00  | 1 059 094,78  | 879 745,97    | 102 044,25   | 0,00 | 0,00 |
|     | Итого по<br>муниципальному<br>образованию –<br>Варсковское сельское<br>поселение Рязанского<br>муниципального<br>района  | X   | X          | X       | X       | 78 | 78 | 1 264,20 | 26 | 14 | 12 | 1 181,16 | 632,48 | 548,68 | 37 029 366,00 | 19 215 981,39 | 15 961 916,31 | 1 851 468,30 | 0,00 | 0,00 |
| 224 | п. Варские,<br>ул. Школьная,<br>д. 19  | 6/н | 06.12.2011 | IV.2015 | IV.2016 | 40 | 40 | 553,90   | 12 | 6  | 6  | 553,90   | 287,50 | 266,40 | 17 364 765,00 | 9 011 253,42  | 7 485 273,33  | 868 238,25   | 0,00 | 0,00 |
| 225 | п. Варские,<br>ул. Советская, д. 1   | 6/н | 06.12.2011 | IV.2015 | IV.2016 | 38 | 38 | 710,30   | 14 | 8  | 6  | 627,26   | 344,98 | 282,28 | 19 664 601,00 | 10 204 727,97 | 8 476 642,98  | 983 230,05   | 0,00 | 0,00 |
|     | Итого по<br>муниципальному<br>образованию –<br>Заборьевское сельское<br>поселение Рязанского<br>муниципального<br>района | X   | X          | X       | X       | 7  | 7  | 192,10   | 4  | 2  | 2  | 192,10   | 96,30  | 95,80  | 6 022 335,00  | 3 125 224,38  | 2 595 993,87  | 301 116,75   | 0,00 | 0,00 |

| 1   | 2   | 3   | 4          | 5       | 6       | 7  | 8  | 9        | 10 | 11 | 12 | 13       | 14       | 15     | 16            | 17            | 18            | 19           | 20   | 21   |
|-----|---|-----|------------|---------|---------|----|----|----------|----|----|----|----------|----------|--------|---------------|---------------|---------------|--------------|------|------|
| 226 | п. Приозёрный,<br>д. 19   | б/н | 25.11.2011 | IV.2015 | IV.2016 | 7  | 7  | 192,10   | 4  | 2  | 2  | 192,10   | 96,30    | 95,80  | 6 022 335,00  | 3 125 224,38  | 2 595 993,87  | 301 116,75   | 0,00 | 0,00 |
| 227 | п. Листвянка,<br>ул. Центральная,<br>д. 7А  | б/н | 30.12.2006 | IV.2015 | IV.2016 | 13 | 13 | 135,70   | 4  | 0  | 4  | 135,70   | 0,00     | 135,70 | 4 254 195,00  | 2 207 667,61  | 1 833 817,64  | 212 709,75   | 0,00 | 0,00 |
| 228 | п.г. Сапожок,<br>ул. Фрунзе, д. 21  | Х   | 26.12.2006 | Х       | Х       | 71 | 71 | 1 622,30 | 42 | 34 | 8  | 1 363,20 | 1 080,20 | 283,00 | 42 736 320,00 | 22 177 542,28 | 18 421 961,72 | 2 136 816,00 | 0,00 | 0,00 |
|     | Итого по<br>муниципальному<br>образованию –<br>Сапожковское<br>городское поселение<br>Сапожковского<br>муниципального<br>района | Х   |            | Х       | Х       | 71 | 71 |          |    |    |    | 1 363,20 | 1 080,20 | 283,00 | 42 736 320,00 | 22 177 542,28 | 18 421 961,72 | 2 136 816,00 | 0,00 | 0,00 |
|     | Итого по<br>муниципальному<br>образованию –<br>Листвянское сельское<br>поселение Рязанского<br>муниципального<br>района         | Х   |            | Х       | Х       | 13 | 13 | 135,70   | 4  | 0  | 4  | 135,70   | 0,00     | 135,70 | 4 254 195,00  | 2 207 667,61  | 1 833 817,64  | 212 709,75   | 0,00 | 0,00 |

|     |   |    |            |         |         |    |    |        |    |    |    |   |        |        |        |               |              |              |            |      |      |
|-----|---|----|------------|---------|---------|----|----|--------|----|----|----|---|--------|--------|--------|---------------|--------------|--------------|------------|------|------|
| 233 | п.п. Сапожок,<br>ул. Революции,<br>д. 42    | 29 | 23.06.2011 | IV.2015 | IV.2016 | 2  | 2  | 66,90  | 2  | 2  | 9  | 4 | 58,80  | 58,80  | 0,00   | 1 843 380,00  | 956 601,74   | 794 609,26   | 92 169,00  | 0,00 | 0,00 |
| 232 | п.п. Сапожок,<br>ул. 50 лет ВЛКСМ,<br>д. 6  | 1  | 12.01.2011 | IV.2015 | IV.2016 | 25 | 25 | 467,70 | 25 | 18 | 13 | 4 | 265,60 | 428,70 | 163,10 | 13 439 745,00 | 6 974 407,55 | 5 793 350,20 | 671 987,25 | 0,00 | 0,00 |
| 231 | п.п. Сапожок,<br>ул. Рабочая, д. 27         | 28 | 23.06.2011 | IV.2015 | IV.2016 | 18 | 18 | 392,20 | 18 | 12 | 11 | 1 | 344,30 | 375,10 | 30,80  | 11 759 385,00 | 6 102 403,25 | 5 069 012,50 | 587 969,25 | 0,00 | 0,00 |
| 230 | п.п. Сапожок,<br>ул. Фрунзе, д. 24          | 24 | 15.10.2010 | IV.2015 | IV.2016 | 4  | 4  | 181,80 | 4  | 3  | 1  | 2 | 76,70  | 146,80 | 70,10  | 4 602 180,00  | 2 388 250,59 | 1 983 820,41 | 230 109,00 | 0,00 | 0,00 |
| 229 | п.п. Сапожок,<br>ул. Пролетарская,<br>д. 38 | 20 | 26.12.2006 | IV.2015 | IV.2016 | 11 | 11 | 265,40 | 11 | 5  | 5  | 0 | 187,90 | 187,90 | 0,00   | 5 890 665,00  | 3 056 895,68 | 2 539 236,07 | 294 533,25 | 0,00 | 0,00 |

| 1  | 2                                    | 3  | 4          | 5       | 6       | 7  | 8  | 9      | 10 | 11 | 12 | 13     | 14     | 15     | 16            | 17           | 18           | 19         | 20   | 21   |
|--|--------------------------------------|----|------------|---------|---------|----|----|--------|----|----|----|--------|--------|--------|---------------|--------------|--------------|------------|------|------|
| Итого по муниципальному образованию – Саравское городское поселение Саравского муниципального района | X                                    | X  | X          | X       | X       | 23 | 23 | 562,10 | 13 | 9  | 4  | 503,80 | 358,80 | 145,00 | 15 869 700,00 | 8 235 405,92 | 6 840 809,08 | 793 485,00 | 0,00 | 0,00 |
| 234  | р.п. Саран, ул. Маяковского, д. 26   | 19 | 14.12.2009 | IV.2015 | IV.2016 | 8  | 8  | 191,90 | 4  | 4  | 0  | 191,90 | 191,90 | 0,00   | 6 044 850,00  | 3 136 908,29 | 2 605 699,21 | 302 242,50 | 0,00 | 0,00 |
| 235  | р.п. Саран, ул. Есенина, д. 9        | 5  | 30.12.2006 | IV.2015 | IV.2016 | 8  | 8  | 162,10 | 5  | 3  | 2  | 162,10 | 83,40  | 78,70  | 5 106 150,00  | 2 649 780,27 | 2 201 062,23 | 255 307,50 | 0,00 | 0,00 |
| 236  | р.п. Саран, ул. Привокзальная, д. 83 | 12 | 12.12.2009 | IV.2015 | IV.2016 | 2  | 2  | 108,70 | 1  | 1  | 0  | 50,40  | 50,40  | 0,00   | 1 587 600,00  | 823 867,52   | 684 352,48   | 79 380,00  | 0,00 | 0,00 |
| 237  | р.п. Саран, ул. Маяковского, д. 28   | 8  | 30.12.2006 | IV.2015 | IV.2016 | 5  | 5  | 99,40  | 3  | 1  | 2  | 99,40  | 33,10  | 66,30  | 3 131 100,00  | 1 624 849,84 | 1 349 695,16 | 156 555,00 | 0,00 | 0,00 |

| 1   | 2  | 3   | 4          | 5       | 6       | 7  | 8  | 9      | 10 | 11 | 12 | 13     | 14     | 15    | 16            | 17           | 18           | 19         | 20   | 21   |
|---|--|-----|------------|---------|---------|----|----|--------|----|----|----|--------|--------|-------|---------------|--------------|--------------|------------|------|------|
| Итого по муниципальному образованию – Сасовский муниципальный район |  | X   | X          | X       | X       | 26 | 26 | 616,70 | 14 | 13 | 1  | 500,10 | 467,10 | 33,00 | 15 678 135,00 | 8 135 995,37 | 6 758 232,88 | 783 906,75 | 0,00 | 0,00 |
| 232   | п. Кустаревка, ул. Железнодорожная, д. 1 | б/н | 22.03.2006 | IV.2015 | IV.2016 | 12 | 12 | 266,50 | 8  | 7  | 1  | 266,50 | 233,50 | 33,00 | 8 354 775,00  | 4 335 618,41 | 3 601 417,84 | 417 738,75 | 0,00 | 0,00 |
| 239   | п. Кустаревка, ул. Почтовая, д. 10       | б/н | 22.03.2006 | IV.2015 | IV.2016 | 3  | 3  | 144,80 | 1  | 1  | 0  | 45,00  | 45,00  | 0,00  | 1 410 750,00  | 732 093,16   | 608 119,34   | 70 537,50  | 0,00 | 0,00 |
| 240   | п. Кустаревка, ул. Железнодорожная, д. 6 | б/н | 22.03.2006 | IV.2015 | IV.2016 | 11 | 11 | 205,40 | 5  | 5  | 0  | 188,60 | 188,60 | 0,00  | 5 912 610,00  | 3 068 283,80 | 2 548 695,70 | 295 630,50 | 0,00 | 0,00 |

| 1   | 2  | 3  | 4          | 5          | 6       | 7       | 8  | 9        | 10     | 11 | 12 | 13       | 14     | 15     | 16            | 17            | 18            | 19           | 20   | 21   |
|---|--|--|------------|------------|---------|---------|----|----------|--------|----|----|----------|--------|--------|---------------|---------------|---------------|--------------|------|------|
| Итого по муниципальному образованию – Побединское городское поселение Скопинского муниципального района |  | X  | X          | X          | X       | 66      | 66 | 1 796,80 | 26     | 4  | 22 | 1 031,40 | 227,90 | 803,50 | 32 334 390,00 | 16 779 575,33 | 13 938 095,17 | 1 616 719,50 | 0,00 | 0,00 |
|   | 241                                      | р.п. Побединка,<br>ул. Центральная,<br>д. 30 | 16         | 28.12.2009 | IV.2015 | IV.2016 | 9  | 9        | 86,80  | 3  | 3  | 86,80    | 0,00   | 86,80  | 2 721 180,00  | 1 412 126,37  | 1 172 994,63  | 136 059,00   | 0,00 | 0,00 |
|   | 242                                      | п. Поптевинский,<br>ул. Горняцкая,<br>д. 23  | 14         | 18.11.2009 | IV.2015 | IV.2016 | 9  | 9        | 360,40 | 4  | 1  | 180,60   | 50,30  | 130,30 | 5 661 810,00  | 2 938 133,90  | 2 440 585,60  | 283 090,50   | 0,00 | 0,00 |
| 243   | р.п. Побединка,<br>ул. Базарная,<br>д. 8 | 19   | 28.12.2009 | IV.2015    | IV.2016 | 13      | 13 | 250,10   | 4      | 0  | 4  | 112,50   | 0,00   | 112,50 | 3 526 875,00  | 1 830 232,91  | 1 520 298,34  | 176 343,75   | 0,00 | 0,00 |





|     |     |  |    |            |         |         |    |        |   |   |   |        |    |        |    |        |    |        |    |               |    |              |    |              |    |            |    |      |    |      |
|-----|-----|--|----|------------|---------|---------|----|--------|---|---|---|--------|----|--------|----|--------|----|--------|----|---------------|----|--------------|----|--------------|----|------------|----|------|----|------|
| 1   | 244 | п.п. Любунька,<br>ул. Центральная,<br>д. 34  | 3  | 14.10.2009 | IV.2015 | IV.2016 | 3  | 74,60  | 1 | 0 | 1 | 24,00  | 13 | 24,00  | 14 | 0,00   | 15 | 24,00  | 16 | 752 400,00    | 17 | 390 449,69   | 18 | 324 330,31   | 19 | 37 620,00  | 20 | 0,00 | 21 | 0,00 |
| 245 |     | п.п. Любунька,<br>ул. Комсомольская,<br>д. 3 | 50 | 14.10.2009 | IV.2015 | IV.2016 | 2  | 76,00  | 2 | 0 | 2 | 76,00  | 13 | 76,00  | 14 | 0,00   | 15 | 76,00  | 16 | 2 382 600,00  | 17 | 1 236 424,01 | 18 | 1 027 045,99 | 19 | 119 130,00 | 20 | 0,00 | 21 | 0,00 |
| 246 |     | п.п. Любунька,<br>ул. Центральная,<br>д. 26  | 31 | 14.10.2009 | IV.2015 | IV.2016 | 5  | 139,10 | 4 | 0 | 4 | 95,30  | 13 | 95,30  | 14 | 0,00   | 15 | 95,30  | 16 | 2 987 655,00  | 17 | 1 550 410,64 | 18 | 1 287 861,61 | 19 | 149 382,75 | 20 | 0,00 | 21 | 0,00 |
| 247 |     | п. Любуньский,<br>ул. Центральная,<br>д. 4   | 41 | 14.10.2009 | IV.2015 | IV.2016 | 20 | 734,40 | 7 | 3 | 4 | 240,90 | 13 | 418,50 | 14 | 177,60 | 15 | 240,90 | 16 | 13 119 975,00 | 17 | 6 808 466,43 | 18 | 5 655 509,82 | 19 | 655 998,75 | 20 | 0,00 | 21 | 0,00 |

|   |     |   |   |     |            |         |         |    |    |        |    |    |    |        |        |        |               |               |               |              |      |      |
|---|-----|---|---|-----|------------|---------|---------|----|----|--------|----|----|----|--------|--------|--------|---------------|---------------|---------------|--------------|------|------|
| 1 | 248 | р.п. Лобединка,<br>ул. Комсомольская,<br>д. 2   | 2 | 3   | 4          | 5       | 6       | 7  | 8  | 9      | 10 | 11 | 12 | 13     | 14     | 15     | 16            | 17            | 18            | 19           | 20   | 21   |
|   |     |   |   | 49  | 14.10.2009 | IV.2015 | IV.2016 | 5  | 5  | 75,40  | 1  | 0  | 1  | 37,70  | 0,00   | 37,70  | 1 181 895,00  | 613 331,38    | 509 468,87    | 59 094,75    | 0,00 | 0,00 |
|   |     | Итого по<br>муниципальному<br>образованию –<br>Спаск-Рязанское<br>городское поселение<br>Спаского<br>муниципального<br>района |   | X   | X          | X       | X       | 33 | 33 | 811,10 | 24 | 17 | 7  | 790,90 | 578,60 | 212,30 | 24 794 715,00 | 12 866 944,10 | 10 688 035,15 | 1 239 735,75 | 0,00 | 0,00 |
|   | 249 | г. Спаск-Рязанский,<br>ул. Войкова, д. 85   |   | 6/н | 16.11.2011 | IV.2015 | IV.2016 | 6  | 6  | 155,9  | 5  | 3  | 2  | 135,70 | 90,10  | 45,60  | 4 254 195,00  | 2 207 667,61  | 1 833 817,64  | 212 709,75   | 0,00 | 0,00 |
|   | 250 | г. Спаск-Рязанский,<br>ул. Войкова, д. 36   |   | 6/н | 16.11.2011 | IV.2015 | IV.2016 | 10 | 10 | 164,2  | 5  | 4  | 1  | 164,20 | 151,70 | 12,50  | 5 147 670,00  | 2 671 326,62  | 2 218 959,88  | 257 383,50   | 0,00 | 0,00 |

|     |   |     |            |         |         |    |    |        |    |    |    |        |        |        |               |               |              |              |      |      |
|-----|---|-----|------------|---------|---------|----|----|--------|----|----|----|--------|--------|--------|---------------|---------------|--------------|--------------|------|------|
| 1   | 2   | 3   | 4          | 5       | 6       | 7  | 8  | 9      | 10 | 11 | 12 | 13     | 14     | 15     | 16            | 17            | 18           | 19           | 20   | 21   |
| 151 | г. Спаск-Рязанский,<br>д. 7<br>Красный переулок,  | б/н | 09.11.2011 | IV.2015 | IV.2016 | 17 | 17 | 491    | 14 | 10 | 4  | 491,00 | 336,80 | 154,20 | 15 392 850,00 | 7 987 949,87  | 6 635 257,63 | 769 642,50   | 0,00 | 0,00 |
|     | Итого по<br>муниципальному<br>образованию –<br>Истьинское сельское<br>поселение<br>Старожилковского<br>муниципального<br>района       | X   | X          | X       | X       | 31 | 31 | 549,60 | 10 | 1  | 9  | 450,70 | 94,70  | 356,00 | 14 129 445,00 | 7 332 319,77  | 6 090 652,98 | 706 472,25   | 0,00 | 0,00 |
| 252 | с. Истье,<br>ул. Центральная,<br>д. 10  | 61  | 10.03.2011 | IV.2015 | IV.2016 | 10 | 10 | 240,70 | 3  | 1  | 2  | 205,60 | 94,70  | 110,90 | 6 445 560,00  | 3 344 852,33  | 2 778 429,67 | 322 278,00   | 0,00 | 0,00 |
| 252 | с. Истье,<br>ул. Центральная,<br>д. 8   | 62  | 10.03.2011 | IV.2015 | IV.2017 | 21 | 21 | 308,90 | 7  | 0  | 7  | 245,10 | 0,00   | 245,10 | 7 683 885,00  | 3 987 467,44  | 3 312 223,31 | 384 194,25   | 0,00 | 0,00 |
|     | Итого по<br>муниципальному<br>образованию –<br>Старожилковское<br>городское поселение<br>Старожилковского<br>муниципального<br>района | X   | X          | X       | X       | 55 | 55 | 655,90 | 20 | 7  | 13 | 655,90 | 234,50 | 421,40 | 20 562 465,00 | 10 670 664,60 | 8 863 677,15 | 1 028 123,25 | 0,00 | 0,00 |



|   |     |   |   |    |   |            |            |         |         |         |         |    |    |    |        |        |        |    |    |   |    |        |        |        |               |               |              |               |              |               |      |              |      |              |      |      |    |      |
|---|-----|---|---|----|---|------------|------------|---------|---------|---------|---------|----|----|----|--------|--------|--------|----|----|---|----|--------|--------|--------|---------------|---------------|--------------|---------------|--------------|---------------|------|--------------|------|--------------|------|------|----|------|
| 1 | 254 | п.п. Старожитово,<br>ул. Конезаводская,<br>д. 5   | 3   | 13 | 4 | 15.12.2009 | 5          | IV,2015 | 6       | IV,2017 | 7       | 55 | 8  | 55 | 9      | 655,90 | 10     | 20 | 11 | 7 | 12 | 13     | 14     | 234,50 | 15            | 421,40        | 16           | 20 562 465,00 | 17           | 10 670 664,60 | 18   | 8 863 677,15 | 19   | 1 028 123,25 | 20   | 0,00 | 21 | 0,00 |
|   |     | Итого по<br>муниципальному<br>образованию –<br>Завидовское сельское<br>поселение<br>Чучковского<br>муниципального<br>района |   | X  |   | X          |            | X       |         | X       | 16      | 16 | 16 | 16 | 363,60 | 363,60 | 8      | 0  | 0  | 8 | 8  | 363,60 | 0,00   | 363,60 | 363,60        | 11 398 860,00 | 5 915 312,77 | 4 913 604,23  | 569 943,00   | 0,00          | 0,00 | 0,00         | 0,00 | 0,00         | 0,00 | 0,00 |    |      |
|   | 255 |   | с. Назаровка,<br>ул. Железнодорожная,<br>д. 3 |    | 3 |            | 19.05.2011 |         | IV,2015 |         | IV,2016 | 9  | 9  | 9  | 9      | 175,50 | 175,50 | 4  | 0  | 0 | 4  | 4      | 175,50 | 0,00   | 175,50        | 175,50        | 5 501 925,00 | 2 855 163,34  | 2 371 665,41 | 275 096,25    | 0,00 | 0,00         | 0,00 | 0,00         | 0,00 | 0,00 |    |      |
|   | 256 | с. Назаровка,<br>ул. Центральная,<br>д. 3   |   | 1  |   | 19.05.2011 |            | IV,2015 |         | IV,2016 | 7       | 7  | 7  | 7  | 188,10 | 188,10 | 4      | 0  | 0  | 4 | 4  | 188,10 | 0,00   | 188,10 | 188,10        | 5 896 935,00  | 3 060 149,43 | 2 541 938,82  | 294 846,75   | 0,00          | 0,00 | 0,00         | 0,00 | 0,00         | 0,00 | 0,00 |    |      |
|   |     | Итого по<br>муниципальному<br>образованию –<br>Ибрдское сельское<br>поселение<br>Шилковского<br>муниципального<br>района    |   | X  |   | X          |            | X       |         | X       | 28      | 28 | 28 | 28 | 531,98 | 531,98 | 11     | 11 | 11 | 1 | 1  | 531,98 | 489,15 | 42,83  | 16 677 573,00 | 8 654 642,71  | 7 189 051,64 | 833 878,65    | 0,00         | 0,00          | 0,00 | 0,00         | 0,00 | 0,00         | 0,00 |      |    |      |

| 1  | 2                                  | 3  | 4          | 5       | 6       | 7     | 8     | 9         | 10  | 11  | 12  | 13        | 14        | 15      | 16             | 17             | 18             | 19            | 20   | 21   |
|--|------------------------------------|----|------------|---------|---------|-------|-------|-----------|-----|-----|-----|-----------|-----------|---------|----------------|----------------|----------------|---------------|------|------|
| 257  | д. Иорель,<br>ул. Садовая,<br>д. 8 | 17 | 18.11.2011 | IV.2015 | IV.2016 | 28    | 28    | 531,98    | 12  | 11  | 1   | 531,98    | 489,15    | 42,83   | 16 677 573,00  | 8 654 642,71   | 7 189 051,64   | 833 878,65    | 0,00 | 0,00 |
| Итого по заявке на получение финансовой поддержки за счет средств Фонда решение Правления от 26.05.2014 № 5373-вн (МС) |                                    |    |            |         |         |       |       |           |     |     |     |           |           |         |                |                |                |               |      |      |
| Всего по Рязанской области за 2014 год без финансовой поддержки Фонда  |                                    |    |            |         |         |       |       |           |     |     |     |           |           |         |                |                |                |               |      |      |
|  |                                    | X  | X          | X       | X       | 0     | 0     | 0         | 0   | 0   | 0   | 0         | 0         | 0       | 0              | 0              | 0              | 0             | 0    | 0    |
| Всего по Рязанской области за 2015 год в том числе:  |                                    |    |            |         |         |       |       |           |     |     |     |           |           |         |                |                |                |               |      |      |
|  |                                    | X  | X          | X       | X       | 1 299 | 1 299 | 24 129,88 | 603 | 360 | 243 | 22 487,18 | 13 899,22 | 8587,96 | 707 296 063,00 | 406 801 864,19 | 265 129 395,66 | 35 364 803,15 | 0,00 | 0,00 |
| всего по Рязанской области за 2015 год с финансовой поддержкой Фонда   |                                    |    |            |         |         |       |       |           |     |     |     |           |           |         |                |                |                |               |      |      |
|  |                                    | X  | X          | X       | X       | 1 299 | 1 299 | 24 129,88 | 603 | 360 | 243 | 22 487,18 | 13 898,82 | 8588,36 | 707 296 063,00 | 406 801 864,19 | 265 129 395,66 | 35 364 803,15 | 0,00 | 0,00 |

| 1   | 2  | 3   | 4          | 5       | 6       | 7   | 8   | 9        | 10 | 11 | 12 | 13       | 14       | 15     | 16            | 17            | 18            | 19           | 20   | 21   |
|-----|--|-----|------------|---------|---------|-----|-----|----------|----|----|----|----------|----------|--------|---------------|---------------|---------------|--------------|------|------|
| 092 | г. Рязань,<br>ул. Петрова,<br>д. 4   | б/н | 08.07.2011 | IV.2016 | IV.2017 | 14  | 14  | 278,20   | 6  | 6  | 0  | 199,10   | 199,10   | 0,00   | 6 241 785,00  | 3 589 967,35  | 2 339 728,40  | 312 089,25   | 0,00 | 0,00 |
| 259 | г. Рязань,<br>проезд Прибоева,<br>д. 5а  | б/н | 06.05.2011 | IV.2016 | IV.2017 | 52  | 52  | 630,60   | 27 | 18 | 9  | 536,50   | 342,00   | 194,50 | 16 819 275,00 | 9 673 618,70  | 6 304 692,55  | 840 963,75   | 0,00 | 0,00 |
| 852 | г. Рязань,<br>ул. Крестьянский вал,<br>д. 2                                    | б/н | 16.05.2011 | IV.2016 | IV.2017 | 13  | 13  | 186,00   | 4  | 4  | 0  | 142,50   | 142,50   | 0,00   | 4 467 375,00  | 2 569 414,10  | 1 674 592,15  | 223 368,75   | 0,00 | 0,00 |
|     | Итого по<br>муниципальному<br>образованию –<br>городской округ<br>город Рязань | х   | х          | х       | х       | 220 | 220 | 3 407,40 | 95 | 70 | 25 | 3 041,10 | 2 211,90 | 829,20 | 95 338 485,00 | 54 834 001,57 | 35 737 559,18 | 4 766 924,25 | 0,00 | 0,00 |

|     |   |     |            |         |         |    |    |        |   |   |   |        |        |        |               |              |              |            |      |      |
|-----|---|-----|------------|---------|---------|----|----|--------|---|---|---|--------|--------|--------|---------------|--------------|--------------|------------|------|------|
| 264 | г. Рязань,<br>ул. Крестьянский<br>вал,<br>д. 2а | 6/н | 16.05.2011 | IV.2016 | IV.2017 | 5  | 5  | 144,50 | 2 | 2 | 0 | 70,80  | 70,80  | 0,00   | 2 219 580,00  | 1 276 593,11 | 832 007,89   | 110 979,00 | 0,00 | 0,00 |
| 263 | г. Рязань,<br>ул. Фурманова,<br>д. 3            | 6/н | 01.04.2011 | IV.2016 | IV.2017 | 17 | 17 | 262,80 | 6 | 6 | 6 | 0,00   | 262,80 | 262,80 | 8 238 780,00  | 4 738 540,53 | 3 088 300,47 | 411 939,00 | 0,00 | 0,00 |
| 262 | г. Рязань,<br>ул. Радищева,<br>д. 32            | 6/н | 05.08.2011 | IV.2016 | IV.2017 | 21 | 21 | 349,00 | 8 | 9 | 1 | 316,40 | 349,00 | 32,60  | 10 941 150,00 | 6 292 810,68 | 4 101 281,82 | 547 057,50 | 0,00 | 0,00 |
| 261 | г. Рязань,<br>ул. Петрова,<br>д. 8              | 6/н | 08.07.2011 | IV.2016 | IV.2017 | 16 | 16 | 233,20 | 6 | 6 | 1 | 188,50 | 233,20 | 44,70  | 7 310 820,00  | 4 204 823,64 | 2 740 455,36 | 365 541,00 | 0,00 | 0,00 |

|   |  |     |            |         |         |     |     |          |    |    |    |          |          |        |                |               |               |              |      |      |
|---|--|-----|------------|---------|---------|-----|-----|----------|----|----|----|----------|----------|--------|----------------|---------------|---------------|--------------|------|------|
| 1   | 2  | 3   | 4          | 5       | 6       | 7   | 8   | 9        | 10 | 11 | 12 | 13       | 14       | 15     | 16             | 17            | 18            | 19           | 20   | 21   |
| 295   | г. Рязань,<br>ул. Вознесенская,<br>д. 40 | б/н | 14.12.2011 | IV.2016 | IV.2017 | 34  | 34  | 397,80   | 12 | 8  | 4  | 397,80   | 251,40   | 146,40 | 12 471 030,00  | 7 172 722,31  | 4 674 756,19  | 623 551,50   | 0,00 | 0,00 |
| 296   | г. Рязань,<br>ул. Затинная,<br>д. 886    | б/н | 06.05.2011 | IV.2016 | IV.2017 | 31  | 31  | 596,90   | 14 | 10 | 4  | 596,90   | 448,70   | 148,20 | 18 712 815,00  | 10 762 689,67 | 7 014 484,58  | 935 640,75   | 0,00 | 0,00 |
| 297   | г. Рязань,<br>ул. Урицкого,<br>д. 64     | б/н | 14.04.2011 | IV.2016 | IV.2017 | 17  | 17  | 328,40   | 9  | 9  | 0  | 252,50   | 252,50   | 0,00   | 7 915 875,00   | 4 552 821,48  | 2 967 259,77  | 395 793,75   | 0,00 | 0,00 |
| Итого по<br>Муниципальному<br>образованию –<br>городской округ<br>город Касимов |  | X   | X          | X       | X       | 218 | 218 | 3 516,09 | 96 | 74 | 22 | 3 516,09 | 2 722,00 | 794,09 | 110 229 421,50 | 63 398 534,92 | 41 319 415,51 | 5 511 471,07 | 0,00 | 0,00 |



|     |                                       |    |            |         |         |    |    |        |    |    |    |        |        |        |               |              |              |            |      |      |
|-----|---------------------------------------|----|------------|---------|---------|----|----|--------|----|----|----|--------|--------|--------|---------------|--------------|--------------|------------|------|------|
| 1   | 2                                     | 3  | 4          | 5       | 6       | 7  | 8  | 9      | 10 | 11 | 12 | 13     | 14     | 15     | 16            | 17           | 18           | 19         | 20   | 21   |
| 268 | г. Касимов,<br>ул. Карпа Маркса, д. 9 | 25 | 19.12.2009 | IV.2016 | IV.2017 | 10 | 10 | 275,30 | 8  | 8  | 0  | 275,30 | 275,30 | 0,00   | 8 630 655,00  | 4 963 927,73 | 3 235 194,52 | 431 532,75 | 0,00 | 0,00 |
| 692 | г. Касимов,<br>ул. Илюшкина,<br>д. 43 | 24 | 19.12.2009 | IV.2016 | IV.2017 | 10 | 10 | 272,20 | 7  | 7  | 0  | 272,20 | 272,20 | 0,00   | 8 533 470,00  | 4 908 031,71 | 3 198 764,79 | 426 673,50 | 0,00 | 0,00 |
| 072 | г. Касимов,<br>ул. Ленина, д. 7А      | 26 | 19.12.2009 | IV.2016 | IV.2017 | 33 | 33 | 525,20 | 15 | 12 | 3  | 525,20 | 400,40 | 124,80 | 16 465 020,00 | 9 469 868,67 | 6 171 900,33 | 823 251,00 | 0,00 | 0,00 |
| 172 | г. Касимов,<br>Фабрика, д. 11         | 23 | 19.12.2009 | IV.2016 | IV.2017 | 15 | 15 | 176,89 | 9  | 2  | 7  | 176,89 | 18,30  | 158,59 | 5 545 501,50  | 3 189 499,37 | 2 078 727,05 | 277 275,08 | 0,00 | 0,00 |

|     |   |    |            |         |         |    |    |        |    |    |    |        |        |        |               |               |              |            |      |      |
|-----|---|----|------------|---------|---------|----|----|--------|----|----|----|--------|--------|--------|---------------|---------------|--------------|------------|------|------|
| 1   | 2   | 3  | 4          | 5       | 6       | 7  | 8  | 9      | 10 | 11 | 12 | 13     | 14     | 15     | 16            | 17            | 18           | 19         | 20   | 21   |
| 512 | г. Касимов,<br>ул. Урицкого,<br>д. 17     | 14 | 19.12.2009 | IV.2016 | IV.2017 | 22 | 22 | 266,70 | 10 | 8  | 2  | 266,70 | 215,70 | 51,00  | 8 361 045,00  | 4 808 861,34  | 3 134 131,41 | 418 052,25 | 0,00 | 0,00 |
| 272 | г. Касимов,<br>ул. 50 лет ВЛКСМ,<br>д. 21 | 17 | 19.12.2009 | IV.2016 | IV.2017 | 20 | 20 | 180,50 | 5  | 4  | 1  | 180,50 | 135,40 | 45,10  | 5 658 675,00  | 3 254 591,19  | 2 121 150,06 | 282 933,75 | 0,00 | 0,00 |
| 273 | г. Касимов,<br>ул. 50 лет ВЛКСМ,<br>д. 37 | 21 | 19.12.2009 | IV.2016 | IV.2017 | 5  | 5  | 56,60  | 2  | 2  | 0  | 56,60  | 56,60  | 0,00   | 1 774 410,00  | 1 020 553,25  | 665 136,25   | 88 720,50  | 0,00 | 0,00 |
| 272 | г. Касимов,<br>ул. Затонная,<br>д. 8А     | 2  | 19.12.2009 | IV.2016 | IV.2017 | 42 | 42 | 589,70 | 12 | 7  | 5  | 589,70 | 336,50 | 253,20 | 18 487 095,00 | 10 632 866,64 | 6 929 873,62 | 924 354,74 | 0,00 | 0,00 |

|  |     |   |    |   |            |         |         |    |    |    |        |        |    |        |        |        |               |               |              |              |      |      |
|--|-----|---|----|---|------------|---------|---------|----|----|----|--------|--------|----|--------|--------|--------|---------------|---------------|--------------|--------------|------|------|
| 1  | 272 | г. Касимов,<br>ул. Крылова,<br>д. 15        | 36 | 4 | 19.12.2009 | IV.2016 | IV.2017 | 8  | 8  | 10 | 8      | 11     | 12 | 13     | 14     | 15     | 16            | 17            | 18           | 19           | 20   | 21   |
| 2  | 272 | г. Касимов,<br>ул. Рязанский<br>спуск, д. 9 | 15 | 4 | 18.12.2009 | IV.2016 | IV.2017 | 10 | 5  | 4  | 171,00 | 171,00 | 1  | 171,00 | 135,80 | 35,20  | 5 360 850,00  | 3 083 296,92  | 2 009 510,58 | 268 042,50   | 0,00 | 0,00 |
| 3  | 822 | г. Касимов,<br>ул. Затонная, д. 1в          | 4  | 7 | 19.12.2009 | IV.2016 | IV.2017 | 19 | 7  | 6  | 313,40 | 313,40 | 1  | 313,40 | 281,70 | 31,70  | 9 825 090,00  | 5 650 907,93  | 3 682 927,57 | 491 254,50   | 0,00 | 0,00 |
| 4  | 622 | г. Касимов,<br>ул. Крылова,<br>д. 17        | 37 | 8 | 19.12.2009 | IV.2016 | IV.2017 | 14 | 8  | 6  | 355,40 | 355,40 | 2  | 355,40 | 260,90 | 94,50  | 11 141 790,00 | 6 408 208,92  | 4 176 491,58 | 557 089,50   | 0,00 | 0,00 |
| Итого по<br>муниципальному<br>образованию –<br>городской округ<br>город Сасово |     |   | X  | X | X          | X       | X       | 44 | 25 | 15 | 883,40 | 810,90 | 10 | 810,90 | 507,80 | 303,10 | 25 421 715,00 | 14 621 318,56 | 9 529 310,69 | 1 271 085,75 | 0,00 | 0,00 |



|   |     |                                      |     |            |         |         |   |   |   |   |   |        |        |        |   |   |   |        |       |        |       |       |              |              |              |            |      |      |
|---|-----|--------------------------------------|-----|------------|---------|---------|---|---|---|---|---|--------|--------|--------|---|---|---|--------|-------|--------|-------|-------|--------------|--------------|--------------|------------|------|------|
| 1 | 280 | г. Сасово,<br>ул. Шацкая, д. 6       | 6/н | 10.12.2009 | IV.2016 | IV.2017 | 7 | 7 | 4 | 1 | 0 | 3      | 4      | 109,80 | 4 | 1 | 3 | 110,80 | 87,50 | 109,80 | 96,00 | 13,80 | 3 442 230,00 | 1 979 801,18 | 1 290 317,32 | 172 111,50 | 0,00 | 0,00 |
| 2 | 281 | г. Сасово,<br>ул. Ленина, д. 102     | 6/н | 29.12.2009 | IV.2016 | IV.2017 | 6 | 6 | 6 | 2 | 1 | 32,30  | 55,20  | 106,40 | 3 | 1 | 2 | 110,80 | 87,50 | 109,80 | 96,00 | 13,80 | 2 743 125,00 | 1 577 710,41 | 1 028 258,34 | 137 156,25 | 0,00 | 0,00 |
| 3 | 282 | г. Сасово,<br>ул. Лытова,<br>д. 39   | 6/н | 04.12.2009 | IV.2016 | IV.2017 | 8 | 8 | 8 | 1 | 3 | 27,00  | 83,80  | 110,80 | 4 | 1 | 4 | 110,80 | 87,50 | 109,80 | 96,00 | 13,80 | 3 473 580,00 | 1 997 832,16 | 1 302 068,84 | 173 679,00 | 0,00 | 0,00 |
| 4 | 283 | г. Сасово,<br>ул. Туренева,<br>д. 74 | 6/н | 10.12.2009 | IV.2016 | IV.2017 | 4 | 4 | 4 | 0 | 1 | 0,00   | 40,70  | 76,10  | 1 | 0 | 1 | 110,80 | 87,50 | 109,80 | 96,00 | 13,80 | 1 275 945,00 | 733 860,73   | 478 287,02   | 63 797,25  | 0,00 | 0,00 |
| 5 | 284 | г. Сасово,<br>ул. Тюрина,<br>д. 3    | 6/н | 10.12.2009 | IV.2016 | IV.2017 | 7 | 7 | 4 | 5 | 0 | 125,80 | 125,80 | 125,80 | 5 | 5 | 5 | 110,80 | 87,50 | 109,80 | 96,00 | 13,80 | 3 943 830,00 | 2 268 296,80 | 1 478 341,70 | 197 191,50 | 0,00 | 0,00 |



|   |     |  |     |            |         |         |     |          |    |    |    |          |        |          |               |               |               |              |           |      |      |      |
|---|-----|--|-----|------------|---------|---------|-----|----------|----|----|----|----------|--------|----------|---------------|---------------|---------------|--------------|-----------|------|------|------|
| 1 | 285 | г. Сасово,<br>ул. Советская,<br>д. 114   | 6/н | 10.12.2009 | IV.2016 | IV.2017 | 3   | 76,40    | 2  | 1  | 1  | 1        | 58,20  | 29,30    | 28,90         | 1 824 570,00  | 1 049 402,81  | 683 938,69   | 91 228,50 | 0,00 | 0,00 | 0,00 |
|   | 286 | г. Сасово,<br>ул. Вокзальная,<br>д. 43   | 6/н | 16.12.2009 | IV.2016 | IV.2017 | 9   | 259,5    | 5  | 3  | 2  | 259,5    | 174,50 | 85,00    | 8 135 325,00  | 4 679 038,31  | 3 049 520,44  | 406 766,25   | 0,00      | 0,00 | 0,00 |      |
|   | 287 | г. Сасово,<br>ул. Поселковая,<br>д. 24   | 6/н | 04.12.2009 | IV.2016 | IV.2017 | 1   | 18,60    | 1  | 0  | 1  | 18,60    | 0,00   | 18,60    | 583 110,00    | 335 376,16    | 218 578,34    | 29 155,50    | 0,00      | 0,00 | 0,00 |      |
|   | 288 | г. Скопин,<br>ул. Клубная, д. 24   | Х   | 19.02.2008 | Х       | Х       | 133 | 2 095,40 | 56 | 11 | 45 | 2 095,40 | 601,30 | 1 494,10 | 65 690 790,00 | 37 782 107,42 | 24 624 143,08 | 3 284 539,50 | 0,00      | 0,00 | 0,00 |      |
|   |     | Итого по<br>муниципальному<br>образованию –<br>городской округ<br>город Скопин | Х   |            |         |         | 133 |          |    |    |    |          |        |          |               |               |               |              |           |      |      |      |

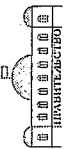
|       |     |  |     |   |   |            |         |         |   |    |   |    |        |               |               |              |              |      |      |
|-------|-----|--|-----|---|---|------------|---------|---------|---|----|---|----|--------|---------------|---------------|--------------|--------------|------|------|
| 1     | 289 | г. Скопин,<br>ул. 1-я Потапная, д. 90  | 6/н | 3 | 4 | 14.11.2006 | IV.2016 | IV.2017 | 4 | 18 | 3 | 15 | 492,40 | 20 659 650,00 | 11 882 413,28 | 7 744 254,22 | 1 032 982,50 | 0,00 | 0,00 |
| 2     | 262 | г. Скопин,<br>ул. Мира, д. 8 А   | 6/н | 3 | 4 | 14.11.2006 | IV.2016 | IV.2017 | 4 | 11 | 0 | 11 | 380,70 | 11 934 945,00 | 6 864 392,62  | 4 473 805,13 | 596 747,25   | 0,00 | 0,00 |
| 3     | 162 | г. Скопин,<br>ул. Мира, д. 19  | 6/н | 3 | 4 | 30.11.2011 | IV.2016 | IV.2017 | 4 | 10 | 8 | 2  | 103,20 | 16 863 165,00 | 9 698 862,07  | 6 321 144,68 | 843 158,25   | 0,00 | 0,00 |
| Итого |     | по муниципальному<br>образованию –<br>Грмишинское<br>городское поселение<br>Грмишинского<br>муниципального<br>района |     |   |   |            |         |         |   |    |   |    |        |               |               |              |              |      |      |

|       |     |  |      |            |         |         |    |    |        |        |        |        |               |               |               |              |              |            |      |      |
|-------|-----|--|------|------------|---------|---------|----|----|--------|--------|--------|--------|---------------|---------------|---------------|--------------|--------------|------------|------|------|
| 1     | 262 | п.п. Ермиш, пш. Ленина, д. 33  | 28-3 | 03.03.2011 | IV.2016 | IV.2017 | 8  | 8  | 8      | 126,80 | 126,80 | 126,80 | 126,80        | 0,00          | 3 943 480,00  | 2 268 095,50 | 1 478 210,50 | 197 174,00 | 0,00 | 0,00 |
| Итого |     | по муниципальному образованию – Крутойское сельское поселение Касимовского муниципального района | X    | X          | X       | X       | 29 | 29 | 29     | 888,10 | 729,60 | 230,90 | 498,70        | 22 872 960,00 | 13 155 400,20 | 8 573 911,80 | 1 143 648,00 | 0,00       | 0,00 |      |
| 263   |     | с. Матеево, д. 23  | б/н  | 16.07.2008 | IV.2016 | IV.2017 | 12 | 12 | 482,30 | 423,50 | 183,20 | 240,30 | 13 276 725,00 | 7 636 118,40  | 4 976 770,35  | 663 836,25   | 0,00         | 0,00       |      |      |
| Итого |     | с. Матеево, д. 24  | б/н  | 16.07.2008 | IV.2016 | IV.2017 | 17 | 17 | 405,80 | 306,10 | 47,70  | 258,40 | 9 596 235,00  | 5 519 281,80  | 3 597 141,45  | 479 811,75   | 0,00         | 0,00       |      |      |
| 264   |     | с. Матеево, д. 24  | б/н  | 16.07.2008 | IV.2016 | IV.2017 | 17 | 17 | 405,80 | 306,10 | 47,70  | 258,40 | 9 596 235,00  | 5 519 281,80  | 3 597 141,45  | 479 811,75   | 0,00         | 0,00       |      |      |
| Итого |     | по муниципальному образованию – Лапманское сельское поселение Касимовского муниципального района | X    | X          | X       | X       | 49 | 49 | 893,70 | 851,10 | 474,80 | 376,30 | 26 681 985,00 | 15 346 163,80 | 10 001 721,95 | 1 334 099,25 | 0,00         | 0,00       |      |      |
| 21    |     |  |      |            |         |         |    |    |        |        |        |        |               |               |               |              |              |            |      | 0,00 |

| 1     | 2  | 3   | 4          | 5       | 6       | 7  | 8  | 9      | 10 | 11 | 12 | 13     | 14     | 15     | 16            | 17           | 18           | 19         | 20   | 21   |
|-------|--|-----|------------|---------|---------|----|----|--------|----|----|----|--------|--------|--------|---------------|--------------|--------------|------------|------|------|
| 265   | п. Лашма,<br>ул. Акишинский<br>карьер, д. 8                                  | б/н | 05.05.2011 | IV.2016 | IV.2017 | 29 | 29 | 539,70 | 7  | 3  | 4  | 497,10 | 307,30 | 189,80 | 15 584 085,00 | 8 963 198,24 | 5 841 682,51 | 779 204,25 | 0,00 | 0,00 |
| 266   | п. Лашма,<br>ул. Акишинский<br>карьер, д. 6                                  | б/н | 05.05.2011 | IV.2016 | IV.2017 | 20 | 20 | 354,00 | 6  | 1  | 5  | 354,00 | 167,50 | 186,50 | 11 097 900,00 | 6 382 965,56 | 4 160 039,44 | 554 895,00 | 0,00 | 0,00 |
| Итого | по муниципальному<br>образованию –<br>Клепиковский<br>муниципальный<br>район | Х   | Х          | Х       | Х       | 22 | 22 | 489,00 | 14 | 13 | 1  | 489,00 | 466,90 | 22,10  | 15 330 150,00 | 8 817 147,34 | 5 746 495,16 | 766 507,50 | 0,00 | 0,00 |
| 267   | р.п. Тума,<br>ул. Ленина,<br>д. 198  | 9   | 03.06.2011 | IV.2016 | IV.2017 | 22 | 22 | 489,00 | 14 | 13 | 1  | 489,00 | 466,90 | 22,10  | 15 330 150,00 | 8 817 147,34 | 5 746 495,16 | 766 507,50 | 0,00 | 0,00 |
| Итого | по муниципальному<br>образованию –<br>Кораблинский<br>муниципальный<br>район | Х   | Х          | Х       | Х       | 1  | 1  | 26,00  | 1  | 1  | 0  | 26,00  | 26,00  | 0,00   | 815 100,00    | 468 805,38   | 305 539,62   | 40 755,00  | 0,00 | 0,00 |



|     |     |   |     |            |         |         |    |    |          |    |    |    |          |          |        |               |               |               |              |           |      |      |
|-----|-----|---|-----|------------|---------|---------|----|----|----------|----|----|----|----------|----------|--------|---------------|---------------|---------------|--------------|-----------|------|------|
| 1   | 862 | п. Ибердский,<br>ул. Центральная,<br>д. 14  | 6/н | 14.05.2009 | IV.2016 | IV.2017 | 1  | 1  | 26,00    | 1  | 1  | 0  | 26,00    | 26,00    | 14     | 15            | 16            | 17            | 18           | 19        | 20   | 21   |
|     |     | Итого<br>по муниципальному<br>образованию –<br>Кораблинское<br>городское поселение<br>Кораблинского<br>муниципального<br>района | X   | X          | X       | X       | 99 | 99 | 2 151,20 | 42 | 32 | 10 | 2 151,20 | 1 681,03 | 470,17 | 69 698 880,00 | 40 087 363,42 | 26 126 572,58 | 3 484 944,00 | 40 755,00 | 0,00 | 0,00 |
| 662 |     | г. Кораблино,<br>ул. Лушкина,<br>д. 1   | 6/н | 07.09.2006 | IV.2016 | IV.2017 | 17 | 17 | 394,90   | 8  | 6  | 2  | 394,90   | 288,50   | 106,40 | 12 794 760,00 | 7 358 915,87  | 4 796 106,13  | 639 738,00   | 0,00      | 0,00 | 0,00 |
| 300 |     | г. Кораблино,<br>ул. Лушкина,<br>д. 6   | 6/н | 07.09.2006 | IV.2016 | IV.2017 | 17 | 17 | 441,70   | 8  | 6  | 2  | 441,70   | 331,40   | 110,30 | 14 311 080,00 | 8 231 028,46  | 5 364 497,54  | 715 554,00   | 0,00      | 0,00 | 0,00 |
| 100 |     | г. Кораблино,<br>ул. Школьная,<br>д. 12   | 6/н | 23.12.2009 | IV.2016 | IV.2017 | 25 | 25 | 441,70   | 1  | 7  | 3  | 441,70   | 344,43   | 97,27  | 14 311 080,00 | 8 231 028,46  | 5 364 497,54  | 715 554,00   | 0,00      | 0,00 | 0,00 |



| 1   | 2   | 3   | 4          | 5       | 6       | 7  | 8  | 9      | 10 | 11 | 12 | 13     | 14     | 15     | 16            | 17           | 18           | 19         | 20   | 21   |
|---|---|-----|------------|---------|---------|----|----|--------|----|----|----|--------|--------|--------|---------------|--------------|--------------|------------|------|------|
| 302   | г. Кораблинно,<br>ул. Пушкина,<br>д. 8      | б/н | 07.09.2006 | IV.2016 | IV.2017 | 19 | 19 | 435,10 | 8  | 7  | 1  | 435,10 | 374,70 | 60,40  | 14 097 240,00 | 8 108 038,22 | 5 284 339,78 | 704 862,00 | 0,00 | 0,00 |
| 303   | г. Кораблинно,<br>ул. Садовая,<br>д. 21     | б/н | 23.12.2009 | IV.2016 | IV.2017 | 21 | 21 | 437,80 | 8  | 6  | 2  | 437,80 | 342,00 | 95,80  | 14 184 720,00 | 8 158 352,41 | 5 317 131,59 | 709 236,00 | 0,00 | 0,00 |
| Итого по<br>муниципальному<br>образованию –<br>Милославское<br>городское поселение<br>Милославского<br>муниципального<br>района |   | X   | X          | X       | X       | 17 | 17 | 272,30 | 10 | 0  | 10 | 272,30 | 0,00   | 272,30 | 8 536 605,00  | 4 909 834,81 | 3 199 939,94 | 426 830,25 | 0,00 | 0,00 |
| 304   | р.п. Милославское,<br>ул. Школьная,<br>д. 1 | 9   | 04.10.2006 | IV.2016 | IV.2017 | 17 | 17 | 272,30 | 10 | 0  | 10 | 272,30 | 0,00   | 272,30 | 8 536 605,00  | 4 909 834,81 | 3 199 939,94 | 426 830,25 | 0,00 | 0,00 |
| Итого по<br>муниципальному<br>образованию –<br>Центральное<br>городское поселение<br>Милославского<br>муниципального<br>района  |   | X   | X          | X       | X       | 2  | 2  | 70,10  | 2  | 1  | 1  | 70,10  | 48,90  | 21,20  | 2 197 635,00  | 1 263 971,43 | 823 781,82   | 109 881,75 | 0,00 | 0,00 |

|     |   |     |            |         |         |    |    |        |    |    |    |        |        |       |               |               |              |              |      |      |
|-----|---|-----|------------|---------|---------|----|----|--------|----|----|----|--------|--------|-------|---------------|---------------|--------------|--------------|------|------|
| 1   | 2   | 3   | 4          | 5       | 6       | 7  | 8  | 9      | 10 | 11 | 12 | 13     | 14     | 15    | 16            | 17            | 18           | 19           | 20   | 21   |
| 303 | п. Центральны,<br>ул. Садовая,<br>д. 10   | 8   | 02.10.2006 | IV.2016 | IV.2017 | 2  | 2  | 70,10  | 2  | 1  | 1  | 70,10  | 48,90  | 21,20 | 2 197 635,00  | 1 263 971,43  | 823 781,82   | 109 881,75   | 0,00 | 0,00 |
|     | Итого по<br>муниципальному<br>образованию –<br>Михайловский<br>муниципальный<br>район | X   | X          | X       | X       | 38 | 38 | 747,09 | 20 | 18 | 2  | 747,09 | 681,29 | 65,80 | 23 421 271,50 | 13 470 761,97 | 8 779 445,95 | 1 171 063,58 | 0,00 | 0,00 |
| 303 | р.п. Октябрьский,<br>ул. Пионерская,<br>д. 6  | 6/н | 08.11.2007 | IV.2016 | IV.2017 | 9  | 9  | 145,39 | 4  | 4  | 0  | 145,39 | 145,39 | 0,00  | 4 557 976,50  | 2 621 523,62  | 1 708 554,05 | 227 898,83   | 0,00 | 0,00 |
| 303 | р.п. Октябрьский,<br>ул. Красный Октябрь, д. 15                                       | 6/н | 22.11.2007 | IV.2016 | IV.2017 | 29 | 29 | 601,70 | 16 | 14 | 2  | 601,70 | 535,90 | 65,80 | 18 863 295,00 | 10 849 238,35 | 7 070 891,90 | 943 164,75   | 0,00 | 0,00 |

|  |                                    |    |            |         |         |    |    |          |    |    |    |          |        |        |               |               |               |              |      |      |
|--|------------------------------------|----|------------|---------|---------|----|----|----------|----|----|----|----------|--------|--------|---------------|---------------|---------------|--------------|------|------|
| 1  | 2                                  | 3  | 4          | 5       | 6       | 7  | 8  | 9        | 10 | 11 | 12 | 13       | 14     | 15     | 16            | 17            | 18            | 19           | 20   | 21   |
| Итого по муниципальному образованию – Рязское городское поселение Рязского муниципального района | X                                  | X  | X          | X       | X       | 90 | 90 | 1 573,70 | 51 | 28 | 23 | 1 471,00 | 853,50 | 617,50 | 46 115 850,00 | 26 523 565,92 | 17 286 491,58 | 2 305 792,50 | 0,00 | 0,00 |
| 303  | г. Рязск, ул. Комсомольская, д. 25 | 6  | 14.03.2005 | IV.2016 | IV.2017 | 2  | 2  | 57,60    | 1  | 0  | 1  | 21,30    | 0,00   | 21,30  | 667 755,00    | 384 059,79    | 250 307,46    | 33 387,75    | 0,00 | 0,00 |
| 303  | г. Рязск, ул. Красная, д. 6        | 89 | 10.08.2005 | IV.2016 | IV.2017 | 5  | 5  | 101,00   | 3  | 3  | 0  | 57,60    | 57,60  | 0,00   | 1 805 760,00  | 1 038 584,23  | 676 887,77    | 90 288,00    | 0,00 | 0,00 |
| 310  | г. Рязск, ул. Ленина, д. 20        | 18 | 08.02.2005 | IV.2016 | IV.2017 | 5  | 5  | 97,30    | 3  | 1  | 2  | 97,30    | 17,80  | 79,50  | 3 050 355,00  | 1 754 413,98  | 1 143 423,27  | 152 517,75   | 0,00 | 0,00 |
| 311  | г. Рязск, ул. Кирова, д. 9         | 17 | 08.02.2005 | IV.2016 | IV.2017 | 8  | 8  | 148,80   | 5  | 4  | 1  | 148,80   | 105,10 | 43,70  | 4 664 880,00  | 2 683 009,25  | 1 748 626,75  | 233 244,00   | 0,00 | 0,00 |



|   |     |  |   |            |         |         |   |    |    |   |    |   |    |   |        |   |    |   |    |   |    |   |    |        |    |        |    |       |    |              |    |              |    |              |    |            |    |      |    |      |
|---|-----|--|---|------------|---------|---------|---|----|----|---|----|---|----|---|--------|---|----|---|----|---|----|---|----|--------|----|--------|----|-------|----|--------------|----|--------------|----|--------------|----|------------|----|------|----|------|
| 1 | 312 | г. Рязань,<br>ул. Карла Маркса,<br>д. 33   | 2 | 24.02.2005 | IV.2016 | IV.2017 | 6 | 4  | 4  | 7 | 4  | 8 | 4  | 9 | 49,00  | 2 | 10 | 0 | 11 | 0 | 12 | 2 | 13 | 49,00  | 14 | 0,00   | 15 | 49,00 | 16 | 1 536 150,00 | 17 | 883 517,83   | 18 | 575 824,67   | 19 | 76 807,50  | 20 | 0,00 | 21 | 0,00 |
| 1 | 313 | г. Рязань,<br>ул. Карла Маркса,<br>д. 25   | 2 | 08.02.2005 | IV.2016 | IV.2017 | 6 | 26 | 6  | 7 | 6  | 8 | 6  | 9 | 102,10 | 3 | 10 | 3 | 11 | 3 | 12 | 0 | 13 | 102,10 | 14 | 102,10 | 15 | 0,00  | 16 | 3 200 835,00 | 17 | 1 840 962,66 | 18 | 1 199 830,59 | 19 | 160 041,75 | 20 | 0,00 | 21 | 0,00 |
| 1 | 314 | г. Рязань,<br>ул. Красной Армии,<br>д. 20А | 2 | 10.02.2005 | IV.2016 | IV.2017 | 6 | 11 | 10 | 7 | 10 | 8 | 10 | 9 | 142,20 | 3 | 10 | 3 | 11 | 3 | 12 | 0 | 13 | 142,20 | 14 | 142,20 | 15 | 0,00  | 16 | 4 457 970,00 | 17 | 2 564 004,81 | 18 | 1 671 066,69 | 19 | 222 898,50 | 20 | 0,00 | 21 | 0,00 |
| 1 | 315 | г. Рязань,<br>ул. Советская,<br>д. 17      | 2 | 08.02.2005 | IV.2016 | IV.2017 | 6 | 4  | 3  | 7 | 3  | 8 | 3  | 9 | 91,50  | 3 | 10 | 3 | 11 | 3 | 12 | 0 | 13 | 91,50  | 14 | 91,50  | 15 | 0,00  | 16 | 2 868 525,00 | 17 | 1 649 834,32 | 18 | 1 075 264,43 | 19 | 143 426,25 | 20 | 0,00 | 21 | 0,00 |
| 1 | 316 | г. Рязань,<br>ул. Свободы, д. 9            | 2 | 24.02.2005 | IV.2016 | IV.2017 | 6 | 76 | 5  | 7 | 5  | 8 | 5  | 9 | 50,40  | 1 | 10 | 2 | 11 | 1 | 12 | 1 | 13 | 50,40  | 14 | 22,10  | 15 | 28,30 | 16 | 1 580 040,00 | 17 | 908 761,20   | 18 | 592 276,80   | 19 | 79 002,00  | 20 | 0,00 | 21 | 0,00 |



20:55:55 09.02.2017 11:25:00 № 90555

|   |     |   |   |     |            |         |         |    |    |        |    |        |    |        |    |        |    |               |    |               |    |              |    |            |    |      |    |      |
|---|-----|---|---|-----|------------|---------|---------|----|----|--------|----|--------|----|--------|----|--------|----|---------------|----|---------------|----|--------------|----|------------|----|------|----|------|
| 1 | 317 | г. Рязск,<br>ул. Ильича, д. 29  | 3 | 59  | 02.02.2005 | IV.2016 | IV.2017 | 8  | 8  | 155,60 | 13 | 155,60 | 14 | 74,50  | 15 | 81,10  | 16 | 4 878 060,00  | 17 | 2 805 619,89  | 18 | 1 828 537,11 | 19 | 243 903,00 | 20 | 0,00 | 21 | 0,00 |
|   | 318 | г. Рязск,<br>ул. Станционная,<br>д. 2А  | 3 | 66  | 11.02.2005 | IV.2016 | IV.2017 | 21 | 21 | 377,20 | 13 | 377,20 | 14 | 129,40 | 15 | 247,80 | 16 | 11 825 220,00 | 17 | 6 801 284,20  | 18 | 4 432 674,80 | 19 | 591 261,00 | 20 | 0,00 | 21 | 0,00 |
|   | 319 | г. Рязск,<br>ул. Ильича, д. 37  | 3 | 109 | 12.09.2005 | IV.2016 | IV.2017 | 11 | 11 | 151,50 | 13 | 151,50 | 14 | 111,20 | 15 | 40,30  | 16 | 4 749 525,00  | 17 | 2 731 692,89  | 18 | 1 780 355,86 | 19 | 237 476,25 | 20 | 0,00 | 21 | 0,00 |
|   | 320 | г. Рязск,<br>ул. Мельзаводская,<br>д. 126   | 3 | 34  | 08.02.2005 | IV.2016 | IV.2017 | 2  | 2  | 49,50  | 13 | 26,50  | 14 | 0,00   | 15 | 26,50  | 16 | 830 775,00    | 17 | 477 820,87    | 18 | 311 415,38   | 19 | 41 538,75  | 20 | 0,00 | 21 | 0,00 |
|   |     | Итого по<br>муниципальному<br>образованию –<br>Варсковское сельское<br>поселение Рязанского<br>муниципального<br>района | 3 | Х   | Х          | Х       | Х       | 36 | 36 | 632,10 | 13 | 632,10 | 14 | 377,90 | 15 | 254,20 | 16 | 19 816 335,00 | 17 | 11 397 380,02 | 18 | 7 428 138,23 | 19 | 990 816,75 | 20 | 0,00 | 21 | 0,00 |

| 1   | 2  | 3   | 4          | 5       | 6       | 7  | 8  | 9      | 10 | 11 | 12 | 13     | 14     | 15     | 16            | 17            | 18           | 19         | 20   | 21   |
|-----|--|-----|------------|---------|---------|----|----|--------|----|----|----|--------|--------|--------|---------------|---------------|--------------|------------|------|------|
| 321 | п. Варские,<br>ул. Советская, д.3  | б/н | 05.12.2011 | IV.2016 | IV.2017 | 36 | 36 | 632,10 | 13 | 7  | 6  | 632,10 | 377,90 | 254,20 | 19 816 335,00 | 11 397 380,02 | 7 428 138,23 | 990 816,75 | 0,00 | 0,00 |
|     | Итого по<br>муниципальному<br>образованию –<br>Мурманское сельское<br>поселение Рязанского<br>муниципального<br>района | Х   | Х          | Х       | Х       | 28 | 28 | 346,10 | 13 | 4  | 9  | 346,10 | 97,50  | 248,60 | 10 850 235,00 | 6 240 520,84  | 4 067 202,41 | 542 511,75 | 0,00 | 0,00 |
| 322 | п. Мурманно,<br>ул. Фабричная, д. 2  | б/н | 08.09.2011 | IV.2016 | IV.2017 | 7  | 7  | 82,90  | 2  | 1  | 1  | 82,90  | 34,70  | 48,20  | 2 598 915,00  | 1 494 767,92  | 974 201,33   | 129 945,75 | 0,00 | 0,00 |
| 323 | п. Мурманно,<br>ш. Советская, д. 5   | б/н | 10.11.2011 | IV.2016 | IV.2017 | 21 | 21 | 263,20 | 11 | 3  | 8  | 263,20 | 62,80  | 200,40 | 8 251 320,00  | 4 745 752,92  | 3 093 001,08 | 412 566,00 | 0,00 | 0,00 |
|     | Итого по<br>муниципальному<br>образованию –<br>Ровновское сельское<br>поселение Рязанского<br>муниципального<br>района | Х   | Х          | Х       | Х       | 13 | 13 | 161,00 | 5  | 3  | 2  | 161,00 | 98,30  | 62,70  | 5 047 350,00  | 2 902 987,16  | 1 891 995,34 | 252 367,50 | 0,00 | 0,00 |

| 1   | 2   | 3   | 4          | 5       | 6       | 7  | 8  | 9      | 10 | 11 | 12 | 13     | 14     | 15    | 16            | 17            | 18           | 19           | 20   | 21   |
|-----|---|-----|------------|---------|---------|----|----|--------|----|----|----|--------|--------|-------|---------------|---------------|--------------|--------------|------|------|
| 324 | п. Стенькино,<br>д. 19  | 6/н | 30.12.2006 | IV.2016 | IV.2017 | 13 | 13 | 161,00 | 5  | 3  | 2  | 161,00 | 98,30  | 62,70 | 5 047 350,00  | 2 902 987,16  | 1 891 995,34 | 252 367,50   | 0,00 | 0,00 |
|     | Итого по<br>муниципальному<br>образованию –<br>Борецкое сельское<br>поселение<br>Саравского<br>муниципального<br>района | X   | X          | X       | X       | 36 | 36 | 639,40 | 20 | 16 | 4  | 639,40 | 554,70 | 84,70 | 20 141 100,00 | 11 584 168,86 | 7 549 876,14 | 1 007 055,00 | 0,00 | 0,00 |
| 325 | п. Зеркальные<br>Пруды, д. 1  | 21  | 15.12.2009 | IV.2016 | IV.2017 | 6  | 6  | 136,30 | 4  | 4  | 0  | 136,30 | 136,30 | 0,00  | 4 293 450,00  | 2 469 381,01  | 1 609 396,49 | 214 672,50   | 0,00 | 0,00 |
| 326 | п. Зеркальные<br>Пруды, д. 8  | 27  | 15.12.2009 | IV.2016 | IV.2017 | 2  | 2  | 71,40  | 2  | 2  | 0  | 71,40  | 71,40  | 0,00  | 2 249 100,00  | 1 293 571,56  | 843 073,44   | 112 455,00   | 0,00 | 0,00 |
| 327 | п. Зеркальные<br>Пруды, д. 5  | 25  | 15.12.2009 | IV.2016 | IV.2017 | 16 | 16 | 189,40 | 7  | 4  | 3  | 189,40 | 127,60 | 61,80 | 5 966 100,00  | 3 431 406,92  | 2 236 388,08 | 298 305,00   | 0,00 | 0,00 |



|   |     |   |     |            |         |         |    |    |        |    |    |   |        |        |       |               |              |              |            |      |      |
|---|-----|---|-----|------------|---------|---------|----|----|--------|----|----|---|--------|--------|-------|---------------|--------------|--------------|------------|------|------|
| 1 | 328 | п. Зеркальные<br>Пруды, д. 6  | 36  | 15.12.2009 | IV.2016 | IV.2017 | 8  | 8  | 146,30 | 4  | 4  | 0 | 146,30 | 132,50 | 0,00  | 4 608 450,00  | 2 650 553,49 | 1 727 474,01 | 230 422,50 | 0,00 | 0,00 |
|   | 329 | п. Зеркальные<br>Пруды, д. 16   | 30  | 15.12.2009 | IV.2016 | IV.2017 | 4  | 4  | 96,00  | 4  | 2  | 1 | 73,10  | 132,50 | 22,90 | 3 024 000,00  | 1 739 255,88 | 1 133 544,12 | 151 200,00 | 0,00 | 0,00 |
|   | 330 | п. Кустаревка,<br>ул. Железнодорожная, д. 2   | 6/н | 22.03.2006 | IV.2016 | IV.2017 | 12 | 12 | 373,30 | 12 | 12 | 0 | 373,30 | 132,50 | 0,00  | 11 702 955,00 | 6 730 963,40 | 4 386 843,85 | 585 147,75 | 0,00 | 0,00 |
|   |     | район<br>муниципальный<br>Сасовский<br>—<br>образованию<br>Муниципальному<br>Итого по | X   | X          | X       | X       | 12 | 12 | 373,30 | 12 | 12 | 0 | 373,30 | 132,50 | 0,00  | 11 702 955,00 | 6 730 963,40 | 4 386 843,85 | 585 147,75 | 0,00 | 0,00 |

|   |   |                                       |     |            |         |         |   |    |          |      |              |              |              |             |      |        |        |        |               |               |               |              |      |      |
|---|---|---------------------------------------|-----|------------|---------|---------|---|----|----------|------|--------------|--------------|--------------|-------------|------|--------|--------|--------|---------------|---------------|---------------|--------------|------|------|
| 331   | п. Кустаревка,<br>ул. Железнодорожная, д. 5 |                                       | б/н | 22.03.2006 | IV.2016 | IV.2017 | 7 | 7  | 201,00   | 0,00 | 6 301 350,00 | 3 624 226,21 | 2 362 056,29 | 3 15 067,50 | 0,00 | 0,00   |        |        |               |               |               |              |      |      |
| 332   |   | п. Кустаревка,<br>ул. Почтовая, д. 10 | б/н | 22.03.2006 | IV.2016 | IV.2017 | 1 | 1  | 39,80    | 0,00 | 1 247 730,00 | 717 632,85   | 467 710,65   | 62 386,50   | 0,00 | 0,00   |        |        |               |               |               |              |      |      |
| Итого по муниципальному образованию – Побединское городское поселение Скопинского муниципального района |   |                                       | Х   | Х          | Х       | Х       | 7 | 23 | 1 386,70 | 46   | 46           | 46           | 7            | 1           | 1    | 948,20 | 358,20 | 590,00 | 29 726 070,00 | 17 096 971,59 | 11 142 794,91 | 1 486 303,50 | 0,00 | 0,00 |

|   |     |   |   |      |            |         |    |         |   |   |   |        |        |        |               |              |              |              |            |      |      |
|---|-----|---|---|------|------------|---------|----|---------|---|---|---|--------|--------|--------|---------------|--------------|--------------|--------------|------------|------|------|
| 1 | 333 | п. Польшвинский,<br>ул. Базарная, д. 6      | 2 | 25   | 14.10.2009 | IV.2016 | 6  | IV.2017 | 7 | 2 | 1 | 1      | 96,80  | 48,20  | 48,60         | 3 034 680,00 | 1 745 398,49 | 1 137 547,51 | 151 734,00 | 0,00 | 0,00 |
|   | 334 | п. Польшвинский,<br>ул. Горняцкая,<br>д. 21 | 3 | 34   | 14.10.2009 | IV.2016 | 8  | IV.2017 | 8 | 2 | 0 | 2      | 84,00  | 0,00   | 42,00         | 1 316 700,00 | 757 301,00   | 493 564,00   | 65 835,00  | 0,00 | 0,00 |
|   | 335 | п. Польшвинский,<br>ул. Советская, д. 31    | 3 | 47/1 | 14.10.2009 | IV.2016 | 7  | IV.2017 | 2 | 1 | 1 | 95,80  | 47,10  | 48,70  | 3 003 330,00  | 1 727 367,52 | 1 125 795,98 | 150 166,50   | 0,00       | 0,00 | 0,00 |
|   | 336 | п.п. Любелюнка,<br>ул. Горняцкая,<br>д. 3   | 3 | 48   | 14.10.2009 | IV.2016 | 16 | IV.2017 | 7 | 1 | 6 | 403,00 | 107,30 | 247,00 | 11 107 305,00 | 6 388 374,85 | 4 163 564,90 | 555 365,25   | 0,00       | 0,00 | 0,00 |

|    |     |   |            |         |         |   |   |        |   |   |        |   |   |   |       |       |       |       |              |              |              |            |      |      |  |
|----|-----|---|------------|---------|---------|---|---|--------|---|---|--------|---|---|---|-------|-------|-------|-------|--------------|--------------|--------------|------------|------|------|--|
| 1  | 337 | п. Поплевинский,<br>ул. Горняцкая, д. 9     | 14.10.2009 | IV.2016 | IV.2017 | 3 | 3 | 388,00 | 3 | 2 | 91,40  | 2 | 2 | 0 | 68,70 | 68,70 | 46,80 | 89,00 | 4 257 330,00 | 2 448 606,56 | 1 595 856,94 | 212 866,50 | 0,00 | 0,00 |  |
| 2  | 338 | п.п. Побединка,<br>ул. Базарная, д. 5       | 14.10.2009 | IV.2016 | IV.2017 | 5 | 5 | 122,80 | 5 | 2 | 104,90 | 2 | 2 | 2 | 52,40 | 52,40 | 40,10 | 62,30 | 3 210 240,00 | 1 846 371,96 | 1 203 356,04 | 160 512,00 | 0,00 | 0,00 |  |
| 3  | 339 | п. Поплевинский,<br>ул. Горняцкая,<br>д. 18 | 14.10.2009 | IV.2016 | IV.2017 | 3 | 3 | 104,90 | 3 | 0 | 104,90 | 2 | 2 | 2 | 52,40 | 52,40 | 0,00  | 52,40 | 1 642 740,00 | 944 823,15   | 615 779,85   | 82 137,00  | 0,00 | 0,00 |  |
| 4  | 340 | п. Поплевинский,<br>ул. Спортивная,<br>д. 4 | 14.10.2009 | IV.2016 | IV.2017 | 2 | 2 | 91,40  | 2 | 2 | 91,40  | 2 | 2 | 0 | 68,70 | 68,70 | 68,70 | 0,00  | 2 153 745,00 | 1 238 728,06 | 807 329,69   | 107 687,25 | 0,00 | 0,00 |  |
| 5  |     |   |            |         |         |   |   |        |   |   |        |   |   |   |       |       |       |       |              |              |              |            |      |      |  |
| 6  |     |   |            |         |         |   |   |        |   |   |        |   |   |   |       |       |       |       |              |              |              |            |      |      |  |
| 7  |     |   |            |         |         |   |   |        |   |   |        |   |   |   |       |       |       |       |              |              |              |            |      |      |  |
| 8  |     |   |            |         |         |   |   |        |   |   |        |   |   |   |       |       |       |       |              |              |              |            |      |      |  |
| 9  |     |   |            |         |         |   |   |        |   |   |        |   |   |   |       |       |       |       |              |              |              |            |      |      |  |
| 10 |     |   |            |         |         |   |   |        |   |   |        |   |   |   |       |       |       |       |              |              |              |            |      |      |  |
| 11 |     |   |            |         |         |   |   |        |   |   |        |   |   |   |       |       |       |       |              |              |              |            |      |      |  |
| 12 |     |   |            |         |         |   |   |        |   |   |        |   |   |   |       |       |       |       |              |              |              |            |      |      |  |
| 13 |     |   |            |         |         |   |   |        |   |   |        |   |   |   |       |       |       |       |              |              |              |            |      |      |  |
| 14 |     |   |            |         |         |   |   |        |   |   |        |   |   |   |       |       |       |       |              |              |              |            |      |      |  |
| 15 |     |   |            |         |         |   |   |        |   |   |        |   |   |   |       |       |       |       |              |              |              |            |      |      |  |
| 16 |     |   |            |         |         |   |   |        |   |   |        |   |   |   |       |       |       |       |              |              |              |            |      |      |  |
| 17 |     |   |            |         |         |   |   |        |   |   |        |   |   |   |       |       |       |       |              |              |              |            |      |      |  |
| 18 |     |   |            |         |         |   |   |        |   |   |        |   |   |   |       |       |       |       |              |              |              |            |      |      |  |
| 19 |     |   |            |         |         |   |   |        |   |   |        |   |   |   |       |       |       |       |              |              |              |            |      |      |  |
| 20 |     |   |            |         |         |   |   |        |   |   |        |   |   |   |       |       |       |       |              |              |              |            |      |      |  |
| 21 |     |   |            |         |         |   |   |        |   |   |        |   |   |   |       |       |       |       |              |              |              |            |      |      |  |

| 1  | 2  | 3   | 4          | 5       | 6       | 7     | 8     | 9 | 10    | 11    | 12    | 13       | 14     | 15     | 16            | 17            | 18            | 19           | 20   | 21   |
|--|--|-----|------------|---------|---------|-------|-------|---|-------|-------|-------|----------|--------|--------|---------------|---------------|---------------|--------------|------|------|
| Итого по муниципальному образованию – Кирицкое сельское поселение Спасского муниципального района  |  | X   | X          | X       | X       | 43,00 | 43,00 |   | 22,00 | 11,00 | 11,00 | 1 045,00 | 514,40 | 530,60 | 32 760 750,00 | 18 842 370,06 | 12 280 342,44 | 1 638 037,50 | 0,00 | 0,00 |
| 341  | с. Кирицы,<br>ул. Строителей,<br>д. 21   | б/н | 07.12.2009 | IV.2016 | IV.2017 | 16    | 16    |   | 8     | 8     | 0     | 376,10   | 376,10 | 0,00   | 11 790 735,00 | 6 781 450,12  | 4 419 748,13  | 589 536,75   | 0,00 | 0,00 |
| 342  | с. Кирицы,<br>ул. Куйбышевская,<br>д. 13 | б/н | 07.12.2009 | IV.2016 | IV.2017 | 20    | 20    |   | 9     | 2     | 7     | 436,70   | 47,20  | 389,50 | 13 690 545,00 | 7 874 127,28  | 5 131 890,47  | 684 527,25   | 0,00 | 0,00 |
| 343  | с. Кирицы,<br>ул. Куйбышевская,<br>д. 25 | б/н | 07.12.2009 | IV.2016 | IV.2017 | 7     | 7     |   | 5     | 1     | 4     | 232,20   | 91,10  | 141,10 | 7 279 470,00  | 4 186 792,66  | 2 728 703,84  | 363 973,50   | 0,00 | 0,00 |
| Итого по муниципальному образованию – Панинское сельское поселение Спасского муниципального района |  | X   | X          | X       | X       | 12    | 12    |   | 8     | 1     | 7     | 334,30   | 51,50  | 282,80 | 10 480 305,00 | 6 027 755,33  | 3 928 534,42  | 524 015,25   | 0,00 | 0,00 |

|   |   |     |            |         |         |    |    |        |    |    |    |        |        |        |               |               |               |              |      |      |
|---|---|-----|------------|---------|---------|----|----|--------|----|----|----|--------|--------|--------|---------------|---------------|---------------|--------------|------|------|
| 1   | 2   | 3   | 4          | 5       | 6       | 7  | 8  | 9      | 10 | 11 | 12 | 13     | 14     | 15     | 16            | 17            | 18            | 19           | 20   | 21   |
| 346   | с. Панино,<br>ул. Ленина,<br>д. 1А            | б/н | 07.12.2009 | IV.2016 | IV.2017 | 12 | 12 | 483,00 | 8  | 1  | 7  | 334,30 | 51,50  | 282,80 | 10 480 305,00 | 6 027 755,33  | 3 928 534,42  | 524 015,25   | 0,00 | 0,00 |
| Итого по<br>муниципальному<br>образованию –<br>Старожилское<br>городское поселение<br>Старожилского<br>муниципального<br>района |   | X   | X          | X       | X       | 48 | 48 | 646,70 | 14 | 0  | 14 | 514,60 | 0,00   | 514,60 | 16 132 710,00 | 9 278 740,33  | 6 047 334,17  | 806 635,50   | 0,00 | 0,00 |
| 345   | р.п. Старожилво,<br>ул. Коневаодская,<br>д. 3 | 10  | 15.12.2009 | IV.2016 | IV.2017 | 48 | 48 | 646,70 | 14 | 0  | 14 | 514,60 | 0,00   | 514,60 | 16 132 710,00 | 9 278 740,33  | 6 047 334,17  | 806 635,50   | 0,00 | 0,00 |
| Итого по<br>муниципальному<br>образованию –<br>Ухоловское<br>городское поселение<br>Ухоловского<br>муниципального<br>района     |   | X   | X          | X       | X       | 47 | 47 | 895,50 | 27 | 24 | 3  | 895,50 | 839,90 | 55,60  | 28 073 925,00 | 16 146 739,13 | 10 523 489,62 | 1 403 696,25 | 0,00 | 0,00 |
| 346   | р.п. Ухолово,<br>ул. Ленина,<br>д. 23         | 4   | 04.04.2011 | IV.2016 | IV.2017 | 13 | 13 | 279,30 | 8  | 8  | 0  | 279,30 | 279,30 | 0,00   | 8 756 055,00  | 5 036 051,63  | 3 282 200,62  | 437 802,75   | 0,00 | 0,00 |

|  |  |   |            |         |         |    |    |        |    |    |    |        |        |        |               |              |              |            |      |      |  |
|--|--|---|------------|---------|---------|----|----|--------|----|----|----|--------|--------|--------|---------------|--------------|--------------|------------|------|------|--|
| 1  | 2  | 3 | 4          | 5       | 6       | 7  | 8  | 9      | 10 | 11 | 12 | 13     | 14     | 15     | 16            | 17           | 18           | 19         | 20   | 21   |  |
| 347  | р.п. Ухолово,<br>ул. Советская,<br>д. 14 | 1 | 04.04.2011 | IV.2016 | IV.2017 | 19 | 19 | 288,40 | 9  | 8  | 1  | 288,40 | 263,10 | 25,30  | 9 041 340,00  | 5 200 133,52 | 3 389 139,48 | 452 067,00 | 0,00 | 0,00 |  |
| 348  | р.п. Ухолово,<br>ул. Советская,<br>д. 2  | 3 | 04.04.2011 | IV.2016 | IV.2017 | 15 | 15 | 327,80 | 10 | 8  | 2  | 327,80 | 297,50 | 30,30  | 10 276 530,00 | 5 910 553,98 | 3 852 149,52 | 513 826,50 | 0,00 | 0,00 |  |
| 349  | с. Петрово,<br>ул. Совхозная,<br>д. 92   | 4 | 20.05.2011 | IV.2016 | IV.2017 | 8  | 8  | 250,00 | 4  | 0  | 4  | 200,00 | 0,00   | 200,00 | 6 270 000,00  | 3 606 195,23 | 2 350 304,77 | 313 500,00 | 0,00 | 0,00 |  |
| Всего по Гязанской<br>области за 2015 год<br>без финансовой<br>поддержки Фонда |  | 4 |            |         |         | 8  | 8  | 250,00 | 4  | 0  | 4  | 200,00 | 0,00   | 200,00 | 6 270 000,00  | 3 606 195,23 | 2 350 304,77 | 313 500,00 | 0,00 | 0,00 |  |
|  |  |   |            |         |         |    |    |        |    |    |    |        |        |        |               |              |              |            |      |      |  |

| 1   | 2  | 3   | 4          | 5       | 6       | 7     | 8     | 9         | 10  | 11  | 12  | 13        | 14        | 15       | 16             | 17                | 18                | 19            | 20   | 21   |
|-----|--|-----|------------|---------|---------|-------|-------|-----------|-----|-----|-----|-----------|-----------|----------|----------------|-------------------|-------------------|---------------|------|------|
| 153 | г. Рязань,<br>проезд Грибоедова,<br>д. 56                                      | б/н | 06.05.2011 | II.2017 | IV.2017 | 55    | 55    | 848,50    | 18  | 9   | 9   | 649,80    | 267,90    | 381,90   | 20 371 230,00  | 11 278 548,24     | 8 074 120,26      | 1 018 561,50  | 0,00 | 0,00 |
| 053 | г. Рязань,<br>пер. Северный,<br>д. 2   | б/н | 02.03.2011 | II.2017 | IV.2017 | 72    | 72    | 853,80    | 32  | 21  | 11  | 853,80    | 560,80    | 293,00   | 26 766 630,00  | 14 819 366,71     | 10 608 931,79     | 1 338 331,50  | 0,00 | 0,00 |
|     | Итого по<br>муниципальному<br>образованию –<br>городской округ<br>город Рязань | х   | х          | х       | х       | 641   | 641   | 9 503,80  | 266 | 181 | 85  | 8 891,30  | 6 072,30  | 2 819,0  | 278 742 255,0  | 154 325<br>878,72 | 110 479<br>263,53 | 13 937 112,75 | 0,00 | 0,00 |
|     | всего по Рязанской<br>области за 2016 год<br>с финансовой<br>поддержкой Фонда  | х   | х          | х       | х       | 1 421 | 1 421 | 23 687,10 | 648 | 410 | 238 | 22 470,05 | 14 388,68 | 8 081,37 | 704 744 497,50 | 390 182 370,62    | 279 324 902       | 35 237 224,88 | 0,00 | 0,00 |
|     | Всего<br>по Рязанской области<br>за 2016 год,<br>в том числе:                  | х   | х          | х       | х       | 1 421 | 1 421 | 23 687,10 | 648 | 410 | 238 | 22 470,05 | 14 388,68 | 8 081,37 | 704 744 497,50 | 390 182 370,62    | 279 324 902       | 35 237 224,88 | 0,00 | 0,00 |





|   |     |                                      |     |            |         |         |    |    |        |    |    |    |        |        |        |               |               |              |              |      |      |
|---|-----|--------------------------------------|-----|------------|---------|---------|----|----|--------|----|----|----|--------|--------|--------|---------------|---------------|--------------|--------------|------|------|
| 1 | 352 | г. Рязань,<br>ул. Баженова,<br>д. 37 | 6/н | 12.02.2011 | II.2017 | IV.2017 | 7  | 8  | 9      | 10 | 11 | 12 | 13     | 14     | 15     | 16            | 17            | 18           | 19           | 20   | 21   |
|   |     |                                      |     |            |         |         | 36 | 36 | 587,60 | 20 | 1  | 19 | 542,40 | 37,00  | 505,40 | 17 004 240,00 | 9 414 411,46  | 6 739 616,54 | 850 212,00   | 0,00 | 0,00 |
|   |     |                                      |     |            |         |         | 49 | 49 | 695,20 | 25 | 21 | 4  | 695,20 | 582,00 | 113,20 | 21 794 520,00 | 12 066 553,92 | 8 638 240,08 | 1 089 726,00 | 0,00 | 0,00 |
|   |     |                                      |     |            |         |         | 31 | 31 | 602,40 | 13 | 9  | 4  | 602,40 | 379,00 | 223,40 | 18 885 240,00 | 10 455 828,66 | 7 485 149,34 | 944 262,00   | 0,00 | 0,00 |
|   |     |                                      |     |            |         |         | 26 | 26 | 432,40 | 10 | 8  | 2  | 432,40 | 355,60 | 76,80  | 13 555 740,00 | 7 505 146,60  | 5 372 806,40 | 677 787,00   | 0,00 | 0,00 |



|   |     |  |     |            |         |         |    |    |        |    |    |    |    |        |        |        |               |              |              |            |      |      |
|---|-----|--|-----|------------|---------|---------|----|----|--------|----|----|----|----|--------|--------|--------|---------------|--------------|--------------|------------|------|------|
| 1 | 356 | г. Пызани,<br>ул. Новослободская,<br>д. 30     | 6/н | 06.06.2011 | II.2017 | IV.2017 | 23 | 23 | 433,80 | 9  | 7  | 11 | 12 | 13     | 14     | 15     | 16            | 17           | 18           | 19         | 20   | 21   |
|   |     |  |     |            |         |         | 23 | 23 | 433,80 | 9  | 7  | 2  | 2  | 433,80 | 354,90 | 78,90  | 13 599 630,00 | 7 529 446,33 | 5 390 202,17 | 679 981,50 | 0,00 | 0,00 |
|   | 357 | г. Пызани,<br>ул. Право-Либедская,<br>д. 44/55 | 6/н | 25.04.2011 | II.2017 | IV.2017 | 19 | 19 | 207,50 | 7  | 6  | 1  | 1  | 207,50 | 182,40 | 25,10  | 6 505 125,00  | 3 601 567,81 | 2 578 300,94 | 325 256,25 | 0,00 | 0,00 |
|   |     |  |     |            |         |         | 19 | 19 | 207,50 | 7  | 6  | 1  | 1  | 207,50 | 182,40 | 25,10  | 6 505 125,00  | 3 601 567,81 | 2 578 300,94 | 325 256,25 | 0,00 | 0,00 |
|   | 358 | г. Пызани,<br>ул. Игоретарская,<br>д. 23       | 6/н | 15.04.2011 | II.2017 | IV.2017 | 29 | 29 | 466,00 | 14 | 12 | 2  | 2  | 427,30 | 323,10 | 104,20 | 13 395 855,00 | 7 416 626,14 | 5 309 436,11 | 669 792,75 | 0,00 | 0,00 |
|   |     |  |     |            |         |         | 29 | 29 | 466,00 | 14 | 12 | 2  | 2  | 427,30 | 323,10 | 104,20 | 13 395 855,00 | 7 416 626,14 | 5 309 436,11 | 669 792,75 | 0,00 | 0,00 |
|   | 359 | г. Пызани,<br>ул. Урицкого,<br>д. 36           | 6/н | 07.12.2011 | II.2017 | IV.2017 | 26 | 26 | 257,40 | 6  | 1  | 5  | 5  | 245,60 | 51,70  | 193,90 | 7 699 560,00  | 4 262 867,73 | 3 051 714,27 | 384 978,00 | 0,00 | 0,00 |
|   |     |  |     |            |         |         | 26 | 26 | 257,40 | 6  | 1  | 5  | 5  | 245,60 | 51,70  | 193,90 | 7 699 560,00  | 4 262 867,73 | 3 051 714,27 | 384 978,00 | 0,00 | 0,00 |



|   |     |   |     |            |         |         |    |    |    |    |    |        |        |    |    |    |    |        |        |    |   |   |        |        |        |               |              |              |            |      |      |     |
|---|-----|---|-----|------------|---------|---------|----|----|----|----|----|--------|--------|----|----|----|----|--------|--------|----|---|---|--------|--------|--------|---------------|--------------|--------------|------------|------|------|-----|
| 1 | 393 | г. Пазань,<br>ул. Рыбацкая,<br>д. 23    | 6/н | 08.06.2011 | II.2017 | IV.2017 | 29 | 29 | 11 | 11 | 11 | 14     | 14     | 17 | 17 | 11 | 11 | 137,90 | 351,90 | 10 | 9 | 1 | 351,90 | 310,70 | 41,20  | 11 032 065,00 | 6 107 911,86 | 4 372 549,89 | 551 603,25 | 0,00 | 0,00 | 393 |
| 2 | 193 | г. Пазань,<br>ул. 10-я Линия,<br>д. 31  | 6/н | 28.03.2011 | II.2017 | IV.2017 | 14 | 14 | 14 | 14 | 14 | 14     | 14     | 17 | 17 | 2  | 2  | 137,90 | 231,10 | 6  | 0 | 6 | 170,30 | 0,00   | 170,30 | 5 338 905,00  | 2 955 889,14 | 2 116 070,61 | 266 945,25 | 0,00 | 0,00 | 193 |
| 3 | 393 | г. Пазань,<br>ул. Пугачева,<br>д. 61/26 | 6/н | 14.03.2011 | II.2017 | IV.2017 | 11 | 11 | 4  | 2  | 2  | 137,90 | 137,90 | 17 | 17 | 4  | 2  | 137,90 | 231,10 | 4  | 2 | 1 | 351,90 | 310,70 | 41,20  | 4 323 165,00  | 2 393 523,86 | 1 713 482,89 | 216 158,25 | 0,00 | 0,00 | 393 |
| 4 | 393 | г. Пазань,<br>ул. Фурманова,<br>д. 40   | 6/н | 04.04.2011 | II.2017 | IV.2017 | 17 | 17 | 8  | 8  | 0  | 293,00 | 293,00 | 17 | 17 | 8  | 8  | 293,00 | 293,00 | 8  | 8 | 0 | 293,00 | 293,00 | 0,00   | 9 185 550,00  | 5 085 587,31 | 3 640 685,19 | 459 277,50 | 0,00 | 0,00 | 393 |

|    |     |                                       |     |            |         |         |    |    |        |    |    |        |        |        |               |               |              |              |      |      |
|----|-----|---------------------------------------|-----|------------|---------|---------|----|----|--------|----|----|--------|--------|--------|---------------|---------------|--------------|--------------|------|------|
| 1  | 396 | г. Рязань,<br>ул. Чапаева,<br>д. 19   | 6/н | 15.04.2011 | II.2017 | IV.2017 | 6  | 6  | 83,70  | 2  | 1  | 60,40  | 29,90  | 30,50  | 1 893 540,00  | 1 048 359,98  | 750 503,02   | 94 677,00    | 0,00 | 0,00 |
| 2  | 396 | г. Рязань,<br>ул. Семинская,<br>д. 14 | 6/н | 11.04.2011 | II.2017 | IV.2017 | 22 | 22 | 464,70 | 10 | 8  | 400,80 | 318,00 | 82,80  | 12 565 080,00 | 6 956 666,88  | 4 980 159,12 | 628 254,00   | 0,00 | 0,00 |
| 3  | 396 | г. Рязань,<br>ул. Фурманова,<br>д. 15 | 6/н | 04.04.2011 | II.2017 | IV.2017 | 53 | 53 | 735,00 | 22 | 16 | 704,80 | 515,40 | 189,40 | 22 095 480,00 | 12 233 180,67 | 8 757 525,33 | 1 104 774,00 | 0,00 | 0,00 |
| 4  | 396 | г. Рязань,<br>ул. Садовая,<br>д. 21   | 6/н | 08.06.2011 | II.2017 | IV.2017 | 50 | 50 | 732,90 | 22 | 21 | 692,70 | 648,80 | 43,90  | 21 716 145,00 | 12 023 161,54 | 8 607 176,21 | 1 085 807,25 | 0,00 | 0,00 |
| 5  |     |                                       |     |            |         |         |    |    |        |    |    |        |        |        |               |               |              |              |      |      |
| 6  |     |                                       |     |            |         |         |    |    |        |    |    |        |        |        |               |               |              |              |      |      |
| 7  |     |                                       |     |            |         |         |    |    |        |    |    |        |        |        |               |               |              |              |      |      |
| 8  |     |                                       |     |            |         |         |    |    |        |    |    |        |        |        |               |               |              |              |      |      |
| 9  |     |                                       |     |            |         |         |    |    |        |    |    |        |        |        |               |               |              |              |      |      |
| 10 |     |                                       |     |            |         |         |    |    |        |    |    |        |        |        |               |               |              |              |      |      |
| 11 |     |                                       |     |            |         |         |    |    |        |    |    |        |        |        |               |               |              |              |      |      |
| 12 |     |                                       |     |            |         |         |    |    |        |    |    |        |        |        |               |               |              |              |      |      |
| 13 |     |                                       |     |            |         |         |    |    |        |    |    |        |        |        |               |               |              |              |      |      |
| 14 |     |                                       |     |            |         |         |    |    |        |    |    |        |        |        |               |               |              |              |      |      |
| 15 |     |                                       |     |            |         |         |    |    |        |    |    |        |        |        |               |               |              |              |      |      |
| 16 |     |                                       |     |            |         |         |    |    |        |    |    |        |        |        |               |               |              |              |      |      |
| 17 |     |                                       |     |            |         |         |    |    |        |    |    |        |        |        |               |               |              |              |      |      |
| 18 |     |                                       |     |            |         |         |    |    |        |    |    |        |        |        |               |               |              |              |      |      |
| 19 |     |                                       |     |            |         |         |    |    |        |    |    |        |        |        |               |               |              |              |      |      |
| 20 |     |                                       |     |            |         |         |    |    |        |    |    |        |        |        |               |               |              |              |      |      |
| 21 |     |                                       |     |            |         |         |    |    |        |    |    |        |        |        |               |               |              |              |      |      |

|    |     |   |     |            |         |         |    |    |          |    |    |   |          |        |        |               |               |               |              |            |      |      |  |
|----|-----|---|-----|------------|---------|---------|----|----|----------|----|----|---|----------|--------|--------|---------------|---------------|---------------|--------------|------------|------|------|--|
| 1  | 398 | г. Рязань,<br>ул. Чапаева,<br>д. 42         | б/н | 15.04.2011 | II.2017 | IV.2017 | 30 | 30 | 503,50   | 10 | 10 | 0 | 503,50   | 503,50 | 50,70  | 100,50        | 4 740 120,00  | 2 624 371,34  | 1 878 742,66 | 237 006,00 | 0,00 | 0,00 |  |
| 2  | 399 | г. Рязань,<br>ул. Чапаева,<br>д. 58а        | б/н | 22.03.2011 | II.2017 | IV.2017 | 43 | 43 | 585,50   | 18 | 11 | 7 | 485,80   | 297,00 | 188,80 | 15 229 830,00 | 8 432 007,90  | 6 036 330,60  | 761 491,50   | 0,00       | 0,00 |      |  |
| 3  |     | г. Касимов,<br>ул. Мостостроителей,<br>д. 2 | Х   | 24.11.2011 | Х       | Х       | 56 | 56 | 1 049,20 | 31 | 27 | 4 | 1 049,20 | 885,10 | 164,10 | 32 892 420,00 | 18 210 915,41 | 13 036 883,60 | 1 644 620,99 | 0,00       | 0,00 |      |  |
| 4  | 370 |   | Х   |            |         |         |    |    |          |    |    |   |          |        |        |               |               |               |              |            |      |      |  |
| 5  |     |   |     |            |         |         |    |    |          |    |    |   |          |        |        |               |               |               |              |            |      |      |  |
| 6  |     |   |     |            |         |         |    |    |          |    |    |   |          |        |        |               |               |               |              |            |      |      |  |
| 7  |     |   |     |            |         |         |    |    |          |    |    |   |          |        |        |               |               |               |              |            |      |      |  |
| 8  |     |   |     |            |         |         |    |    |          |    |    |   |          |        |        |               |               |               |              |            |      |      |  |
| 9  |     |   |     |            |         |         |    |    |          |    |    |   |          |        |        |               |               |               |              |            |      |      |  |
| 10 |     |   |     |            |         |         |    |    |          |    |    |   |          |        |        |               |               |               |              |            |      |      |  |
| 11 |     |   |     |            |         |         |    |    |          |    |    |   |          |        |        |               |               |               |              |            |      |      |  |
| 12 |     |   |     |            |         |         |    |    |          |    |    |   |          |        |        |               |               |               |              |            |      |      |  |
| 13 |     |   |     |            |         |         |    |    |          |    |    |   |          |        |        |               |               |               |              |            |      |      |  |
| 14 |     |   |     |            |         |         |    |    |          |    |    |   |          |        |        |               |               |               |              |            |      |      |  |
| 15 |     |   |     |            |         |         |    |    |          |    |    |   |          |        |        |               |               |               |              |            |      |      |  |
| 16 |     |   |     |            |         |         |    |    |          |    |    |   |          |        |        |               |               |               |              |            |      |      |  |
| 17 |     |   |     |            |         |         |    |    |          |    |    |   |          |        |        |               |               |               |              |            |      |      |  |
| 18 |     |   |     |            |         |         |    |    |          |    |    |   |          |        |        |               |               |               |              |            |      |      |  |
| 19 |     |   |     |            |         |         |    |    |          |    |    |   |          |        |        |               |               |               |              |            |      |      |  |
| 20 |     |   |     |            |         |         |    |    |          |    |    |   |          |        |        |               |               |               |              |            |      |      |  |
| 21 |     |   |     |            |         |         |    |    |          |    |    |   |          |        |        |               |               |               |              |            |      |      |  |



|   |     |   |    |            |         |         |    |    |        |        |              |              |              |              |            |            |            |            |      |      |
|---|-----|---|----|------------|---------|---------|----|----|--------|--------|--------------|--------------|--------------|--------------|------------|------------|------------|------------|------|------|
| 1 | 374 | г. Касимов,<br>ул. Свердлова,<br>д. 40    | 15 | 06.05.2008 | II.2017 | IV.2017 | 3  | 13 | 211,80 | 99,80  | 3 128 730,00 | 6 639 930,00 | 3 676 202,72 | 2 631 730,79 | 331 996,49 | 156 436,50 | 462 726,00 | 247 978,50 | 0,00 | 0,00 |
| 2 | 375 | г. Касимов,<br>ул. Свердлова,<br>д. 10/38 | 3  | 19.01.2011 | II.2017 | IV.2017 | 4  | 4  | 99,80  | 99,80  | 3 128 730,00 | 6 639 930,00 | 1 732 223,94 | 1 240 069,56 | 156 436,50 | 156 436,50 | 462 726,00 | 247 978,50 | 0,00 | 0,00 |
| 3 | 376 | г. Касимов,<br>ул. Свердлова,<br>д. 3     | 26 | 10.11.2010 | II.2017 | IV.2017 | 14 | 14 | 295,20 | 295,20 | 9 254 520,00 | 6 639 930,00 | 5 123 772,61 | 3 668 021,39 | 462 726,00 | 462 726,00 | 462 726,00 | 247 978,50 | 0,00 | 0,00 |
| 4 | 377 | г. Касимов,<br>ул. Свердлова,<br>д. 56Б   | 29 | 10.11.2010 | II.2017 | IV.2017 | 13 | 13 | 133,00 | 133,00 | 4 169 550,00 | 4 169 550,00 | 2 308 474,79 | 1 652 597,71 | 208 477,50 | 208 477,50 | 208 477,50 | 247 978,50 | 0,00 | 0,00 |

| 1  | 2 | 3          | 4 | 5       | 6       | 7  | 8  | 9        | 10 | 11 | 12 | 13       | 14     | 15     | 16            | 17            | 18            | 19           | 20   | 21   |
|--|---|------------|---|---------|---------|----|----|----------|----|----|----|----------|--------|--------|---------------|---------------|---------------|--------------|------|------|
| Итого<br>по муниципальному<br>образованию –<br>Елатомское<br>городское поселение<br>Касимовского<br>муниципального<br>района | X | X          | X | X       | X       | 3  | 3  | 128,60   | 3  | 2  | 1  | 120,30   | 84,30  | 36,00  | 3 771 405,00  | 2 088 041,48  | 1 494 793,27  | 188 570,25   | 0,00 | 0,00 |
|  |   |            |   |         |         |    |    |          |    |    |    |          |        |        |               |               |               |              |      |      |
| Итого<br>по муниципальному<br>образованию –<br>Клепиковский<br>муниципальный<br>район  | X | X          | X | X       | X       | 94 | 94 | 1 328,10 | 38 | 25 | 13 | 1 328,10 | 861,60 | 466,50 | 41 635 935,00 | 23 051 769,64 | 16 502 368,61 | 2 081 796,75 | 0,00 | 0,00 |
|  |   |            |   |         |         |    |    |          |    |    |    |          |        |        |               |               |               |              |      |      |
| с. Екшур,<br>ул. Красный<br>Октябрь, д. 15   | 2 | 03.06.2011 | X | II.2017 | IV.2017 | 17 | 17 | 247,00   | 8  | 5  | 3  | 247,00   | 126,60 | 120,40 | 7 743 450,00  | 4 287 167,46  | 3 069 110,04  | 387 172,50   | 0,00 | 0,00 |
|  |   |            |   |         |         |    |    |          |    |    |    |          |        |        |               |               |               |              |      |      |
| д. Ершовские<br>Выселки, д. 29   | 8 | 03.06.2011 | X | II.2017 | IV.2017 | 19 | 19 | 264,70   | 6  | 3  | 3  | 264,70   | 96,30  | 168,40 | 8 298 345,00  | 4 594 385,53  | 3 289 042,22  | 414 917,25   | 0,00 | 0,00 |
|  |   |            |   |         |         |    |    |          |    |    |    |          |        |        |               |               |               |              |      |      |





|   |   |     |            |         |         |    |    |          |    |    |    |          |        |        |               |               |               |              |      |      |
|---|---|-----|------------|---------|---------|----|----|----------|----|----|----|----------|--------|--------|---------------|---------------|---------------|--------------|------|------|
| 1   | 2   | 3   | 4          | 5       | 6       | 7  | 8  | 9        | 10 | 11 | 12 | 13       | 14     | 15     | 16            | 17            | 18            | 19           | 20   | 21   |
| 383   | с. Кочурь,<br>ул. Зеленая, д. 4             | Х   | 17.10.2011 | II.2017 | IV.2017 | 12 | 12 | 205,80   | 4  | 0  | 4  | 205,80   | 0,00   | 205,80 | 6 451 830,00  | 3 572 060,99  | 2 557 177,51  | 322 591,50   | 0,00 | 0,00 |
| Итого по<br>муниципальному<br>образованию –<br>Михайловский<br>муниципальный<br>район |   | Х   |            | Х       | Х       | 81 | 81 | 1 117,80 | 42 | 9  | 33 | 1 095,60 | 247,20 | 848,40 | 34 347 060,00 | 19 016 278,02 | 13 613 428,98 | 1 717 353,00 | 0,00 | 0,00 |
| 383   | п. Звенюка,<br>ул. Комсомольская,<br>д. 1   | 6/н | 24.08.2011 | II.2017 | IV.2017 | 18 | 18 | 386,80   | 14 | 8  | 6  | 364,60   | 211,50 | 153,10 | 11 430 210,00 | 6 328 345,17  | 4 530 354,33  | 571 510,50   | 0,00 | 0,00 |
| 384   | п. Горенка,<br>ул. Гарина,<br>д. 5          | 6/н | 22.08.2011 | II.2017 | IV.2017 | 31 | 31 | 386,50   | 8  | 0  | 8  | 386,50   | 0,00   | 386,50 | 12 116 775,00 | 6 708 462,44  | 4 802 473,81  | 605 838,75   | 0,00 | 0,00 |
| 383   | п. Первомайский,<br>ул. Молодежная,<br>д. 8 | 6/н | 25.05.2006 | II.2017 | IV.2017 | 32 | 32 | 344,50   | 20 | 1  | 19 | 344,50   | 35,70  | 308,80 | 10 800 075,00 | 5 979 470,41  | 4 280 600,84  | 540 003,75   | 0,00 | 0,00 |

| 1   | 2   | 3  | 4          | 5       | 6       | 7  | 8  | 9      | 10 | 11 | 12 | 13     | 14     | 15     | 16            | 17            | 18           | 19         | 20   | 21   |
|-----|---|----|------------|---------|---------|----|----|--------|----|----|----|--------|--------|--------|---------------|---------------|--------------|------------|------|------|
| 388 | Итого по муниципальному образованию – Ерма-Николаевское сельское поселение Пителинского муниципального района | X  | X          | X       | X       | 6  | 6  | 163,52 | 5  | 0  | 5  | 163,52 | 0,00   | 163,52 | 5 126 352,00  | 2 838 208,99  | 2 031 825,40 | 256 317,61 | 0,00 | 0,00 |
|     |   |    |            |         |         |    |    |        |    |    |    |        |        |        |               |               |              |            |      |      |
| 388 | п. Краснопартизанский, ул. Есенина, д. 7  | 34 | 09.11.2011 | II.2017 | IV.2017 | 3  | 3  | 91,55  | 3  | 0  | 3  | 91,55  | 0,00   | 91,55  | 2 870 092,50  | 1 589 029,07  | 1 137 558,80 | 143 504,63 | 0,00 | 0,00 |
|     |   |    |            |         |         |    |    |        |    |    |    |        |        |        |               |               |              |            |      |      |
| 388 | п. Краснопартизанский, ул. Есенина, д. 8  | 28 | 09.11.2011 | II.2017 | IV.2017 | 3  | 3  | 71,97  | 2  | 0  | 2  | 71,97  | 0,00   | 71,97  | 2 256 259,50  | 1 249 179,92  | 894 266,60   | 112 812,98 | 0,00 | 0,00 |
|     |   |    |            |         |         |    |    |        |    |    |    |        |        |        |               |               |              |            |      |      |
| 388 | Итого по муниципальному образованию – Пронское городское поселение Пронского муниципального района            | X  | X          | X       | X       | 37 | 37 | 613,00 | 15 | 8  | 7  | 613,00 | 323,70 | 289,30 | 19 217 550,00 | 10 639 812,36 | 7 616 860,14 | 960 877,50 | 0,00 | 0,00 |
|     |   |    |            |         |         |    |    |        |    |    |    |        |        |        |               |               |              |            |      |      |

|  |     |  |   |            |         |         |    |    |    |   |   |   |        |        |        |        |        |        |        |        |       |       |              |              |              |            |      |      |      |      |
|--|-----|--|---|------------|---------|---------|----|----|----|---|---|---|--------|--------|--------|--------|--------|--------|--------|--------|-------|-------|--------------|--------------|--------------|------------|------|------|------|------|
| 1  | 388 | п.п. Пронск,<br>ул. Первомайская,<br>д. 23 | 3 | 09.11.2007 | II.2017 | IV.2017 | 17 | 17 | 10 | 3 | 6 | 3 | 199,10 | 107,40 | 107,40 | 122,80 | 172,90 | 118,20 | 118,20 | 199,10 | 99,90 | 99,20 | 6 241 785,00 | 3 455 769,40 | 2 473 926,35 | 312 089,25 | 0,00 | 0,00 | 0,00 | 0,00 |
| 2  | 389 | п.п. Пронск,<br>ул. Кирпичная,<br>д. 8     | 3 | 09.11.2007 | II.2017 | IV.2017 | 5  | 5  | 10 | 2 | 2 | 0 | 118,20 | 107,40 | 107,40 | 122,80 | 172,90 | 118,20 | 118,20 | 199,10 | 99,90 | 99,20 | 3 705 570,00 | 2 051 591,88 | 1 468 699,62 | 185 278,50 | 0,00 | 0,00 | 0,00 | 0,00 |
| 3  | 390 | п.п. Пронск,<br>ул. Первомайская,<br>д. 16 | 3 | 04.08.2007 | II.2017 | IV.2017 | 9  | 9  | 10 | 3 | 4 | 1 | 172,90 | 107,40 | 107,40 | 122,80 | 172,90 | 118,20 | 118,20 | 199,10 | 99,90 | 99,20 | 5 420 415,00 | 3 001 017,22 | 2 148 377,03 | 271 020,75 | 0,00 | 0,00 | 0,00 | 0,00 |
| 4  | 166 | п.п. Пронск,<br>ул. Советская, д. 5        | 3 | 09.11.2007 | II.2017 | IV.2017 | 6  | 6  | 3  | 2 | 3 | 1 | 122,80 | 107,40 | 107,40 | 122,80 | 172,90 | 118,20 | 118,20 | 199,10 | 99,90 | 99,20 | 3 849 780,00 | 2 131 433,86 | 1 525 857,14 | 192 489,00 | 0,00 | 0,00 | 0,00 | 0,00 |
| Итого по<br>муниципальному<br>образованию –<br>Журавинское<br>сельское поселение<br>Рязанского<br>муниципального<br>района |     |  | Х | Х          | Х       | Х       | 10 | 10 | 3  | 2 | 1 | 1 | 107,40 | 107,40 | 107,40 | 122,80 | 172,90 | 118,20 | 118,20 | 199,10 | 99,90 | 99,20 | 3 366 990,00 | 1 864 136,78 | 1 334 503,72 | 168 349,50 | 0,00 | 0,00 | 0,00 | 0,00 |

|   |     |  |                                 |    |            |            |         |         |    |        |        |          |          |        |               |               |               |              |            |      |
|---|-----|--|---------------------------------|----|------------|------------|---------|---------|----|--------|--------|----------|----------|--------|---------------|---------------|---------------|--------------|------------|------|
| 1 | 392 | с. Журавинка,<br>ул. Центральная, д. 29  |                                 | 98 | 06.09.2005 | II.2017    | IV.2017 | 10      | 10 | 107,40 | 1      | 107,40   | 62,40    | 45,00  | 3 366 990,00  | 1 864 136,78  | 1 334 503,72  | 168 349,50   | 0,00       | 0,00 |
|   |     | Итого по<br>муниципальному<br>образованию –<br>Рязское городское<br>поселение Рязского<br>муниципального<br>района | X                               | 98 |            |            |         | 10      | 10 | 107,40 | 13     | 2 162,10 | 1 744,70 | 417,40 | 67 781 835,00 | 37 527 468,70 | 26 865 274,56 | 3 389 091,74 | 0,00       | 0,00 |
|   | 366 |  | г. Рязск,<br>ул. Энгельса, д. 9 | X  | 33         | 08.07.2010 | II.2017 | IV.2017 | 5  | 5      | 125,00 | 1        | 125,00   | 95,60  | 29,40         | 3 918 750,00  | 2 169 619,16  | 1 553 193,34 | 195 937,50 | 0,00 |
|   | 364 | г. Рязск,<br>ул. Энгельса, д. 6  | X                               | 13 | 27.04.2010 | II.2017    | IV.2017 | 6       | 6  | 68,10  | 2      | 68,10    | 34,50    | 33,60  | 2 134 935,00  | 1 182 008,52  | 846 179,73    | 106 746,75   | 0,00       | 0,00 |
|   | 566 | г. Рязск,<br>ул. Советская, д. 1   | X                               | 33 | 08.07.2010 | II.2017    | IV.2017 | 8       | 8  | 145,50 | 5      | 145,50   | 118,00   | 27,50  | 4 561 425,00  | 2 525 436,70  | 1 807 917,05  | 228 071,25   | 0,00       | 0,00 |



|   |     |   |   |    |   |            |         |         |   |    |        |        |   |   |   |   |   |        |    |       |              |              |              |            |      |      |      |
|---|-----|---|---|----|---|------------|---------|---------|---|----|--------|--------|---|---|---|---|---|--------|----|-------|--------------|--------------|--------------|------------|------|------|------|
| 1 | 966 | г. Рязань,<br>ул. Маршала<br>Топорова, д. 5 | 3 | 9  | 4 | 10.09.2009 | II.2017 | IV.2017 | 7 | 13 | 9      | 233,40 | 6 | 6 | 5 | 1 | 1 | 195,60 | 15 | 37,80 | 7 317 090,00 | 4 051 112,90 | 2 900 122,60 | 365 854,50 | 0,00 | 0,00 | 0,00 |
| 2 | 366 | г. Рязань,<br>ул. Маршала<br>Топорова, д. 3 | 3 | 2  | 4 | 18.03.2010 | II.2017 | IV.2017 | 7 | 1  | 9      | 33,90  | 1 | 1 | 1 | 1 | 1 | 33,90  | 15 | 0,00  | 1 062 765,00 | 588 400,72   | 421 226,03   | 53 138,25  | 0,00 | 0,00 | 0,00 |
| 3 | 866 | г. Рязань,<br>ул. Кирова, д. 7              | 3 | 10 | 4 | 18.03.2010 | II.2017 | IV.2017 | 7 | 5  | 81,30  | 81,30  | 3 | 3 | 3 | 3 | 3 | 51,40  | 15 | 0,00  | 1 611 390,00 | 892 147,40   | 638 673,10   | 80 569,50  | 0,00 | 0,00 | 0,00 |
| 4 | 366 | г. Рязань,<br>ул. Комсомольская,<br>д. 3    | 3 | 6  | 4 | 15.02.2011 | II.2017 | IV.2017 | 7 | 4  | 167,00 | 167,00 | 4 | 4 | 4 | 4 | 4 | 167,00 | 15 | 0,00  | 5 235 450,00 | 2 898 611,20 | 2 075 066,30 | 261 772,50 | 0,00 | 0,00 | 0,00 |
| 5 | 400 | г. Рязань,<br>ул. Карла<br>Маркса, д. 48    | 3 | 25 | 4 | 15.06.2010 | II.2017 | IV.2017 | 7 | 7  | 235,80 | 235,80 | 8 | 8 | 8 | 8 | 8 | 197,30 | 15 | 0,00  | 6 185 355,00 | 3 424 526,89 | 2 451 560,37 | 309 267,74 | 0,00 | 0,00 | 0,00 |

|   |     |   |   |     |            |         |         |    |    |   |        |    |   |    |   |    |   |       |      |       |    |        |    |       |    |              |    |              |    |              |    |            |    |      |    |      |
|---|-----|---|---|-----|------------|---------|---------|----|----|---|--------|----|---|----|---|----|---|-------|------|-------|----|--------|----|-------|----|--------------|----|--------------|----|--------------|----|------------|----|------|----|------|
| 1 | 401 | г. Рязск,<br>ул. Ильича, д. 41          | 3 | 29  | 01.12.2011 | II.2017 | IV.2017 | 7  | 7  | 9 | 165,90 | 10 | 4 | 11 | 2 | 12 | 2 | 65,00 | 0,00 | 65,00 | 14 | 88,80  | 15 | 77,10 | 16 | 5 200 965,00 | 17 | 2 879 518,55 | 18 | 2 061 398,20 | 19 | 260 048,25 | 20 | 0,00 | 21 | 0,00 |
|   | 402 | г. Рязск,<br>ул. Карла<br>Маркса, д. 43 | 3 | 4   | 10.09.2009 | II.2017 | IV.2017 | 14 | 14 | 9 | 256,80 | 10 | 9 | 7  | 2 | 2  | 2 | 65,00 | 0,00 | 62,50 | 14 | 215,70 | 15 | 41,10 | 16 | 8 050 680,00 | 17 | 4 457 265,60 | 18 | 3 190 880,40 | 19 | 402 534,00 | 20 | 0,00 | 21 | 0,00 |
|   | 403 | г. Рязск,<br>ул. Станционная,<br>д. 14  | 3 | 112 | 12.09.2005 | II.2017 | IV.2017 | 15 | 15 | 8 | 213,90 | 10 | 8 | 8  | 0 | 0  | 0 | 65,00 | 0,00 | 62,50 | 14 | 213,90 | 15 | 0,00  | 16 | 6 705 765,00 | 17 | 3 712 652,31 | 18 | 2 657 824,44 | 19 | 335 288,25 | 20 | 0,00 | 21 | 0,00 |
|   | 404 | г. Рязск,<br>ул. Станционная,<br>д. 24  | 3 | 8/1 | 08.02.2005 | II.2017 | IV.2017 | 3  | 3  | 2 | 62,50  | 10 | 2 | 0  | 2 | 2  | 2 | 65,00 | 0,00 | 62,50 | 14 | 0,00   | 15 | 62,50 | 16 | 1 959 375,00 | 17 | 1 084 809,58 | 18 | 776 596,67   | 19 | 97 968,75  | 20 | 0,00 | 21 | 0,00 |
|   | 405 | г. Рязск,<br>ул. Дзержинского,<br>д. 38 | 3 | 25  | 04.10.2011 | II.2017 | IV.2017 | 12 | 12 | 2 | 65,00  | 10 | 2 | 0  | 2 | 2  | 2 | 65,00 | 0,00 | 62,50 | 14 | 0,00   | 15 | 65,00 | 16 | 2 037 750,00 | 17 | 1 128 201,96 | 18 | 807 660,54   | 19 | 101 887,50 | 20 | 0,00 | 21 | 0,00 |

|  |                                   |     |            |         |         |    |    |        |    |    |    |        |        |       |               |               |              |              |      |      |
|--|-----------------------------------|-----|------------|---------|---------|----|----|--------|----|----|----|--------|--------|-------|---------------|---------------|--------------|--------------|------|------|
| 1  | 2                                 | 3   | 4          | 5       | 6       | 7  | 8  | 9      | 10 | 11 | 12 | 13     | 14     | 15    | 16            | 17            | 18           | 19           | 20   | 21   |
| 406  | г. Рязск,<br>ул. Ленина, д. 23    | 93  | 06.09.2005 | II.2017 | IV.2017 | 12 | 12 | 277,60 | 7  | 6  | 1  | 277,60 | 234,20 | 43,40 | 8 702 760,00  | 4 818 290,23  | 3 449 331,77 | 435 138,00   | 0,00 | 0,00 |
| 407  | г. Рязск,<br>ул. Рабочих, д. 53   | 31  | 01.12.2011 | II.2017 | IV.2017 | 3  | 3  | 98,80  | 3  | 3  | 0  | 98,80  | 98,80  | 0,00  | 3 097 380,00  | 1 714 866,98  | 1 227 644,02 | 154 869,00   | 0,00 | 0,00 |
| Итого по<br>муниципальному<br>образованию –<br>Варсковское сельское<br>поселение Рязанского<br>муниципального<br>района  |                                   | X   | X          | X       | X       | 31 | 31 | 548,20 | 12 | 10 | 2  | 548,20 | 529,00 | 19,20 | 17 186 070,00 | 9 515 081,79  | 6 811 684,71 | 859 303,50   | 0,00 | 0,00 |
| 806  | п. Варские,<br>ул. Школьная, д. 2 | 6/н | 06.12.2011 | II.2017 | IV.2017 | 31 | 31 | 548,20 | 12 | 10 | 2  | 548,20 | 529,00 | 19,20 | 17 186 070,00 | 9 515 081,79  | 6 811 684,71 | 859 303,50   | 0,00 | 0,00 |
| Итого по<br>муниципальному<br>образованию –<br>Борецкое сельское<br>поселение<br>Сараевского<br>муниципального<br>района |                                   | X   | X          | X       | X       | 38 | 38 | 637,20 | 20 | 17 | 3  | 637,20 | 566,50 | 70,70 | 20 071 800,00 | 11 112 768,59 | 7 955 441,41 | 1 003 590,00 | 0,00 | 0,00 |

|     |                               |    |            |         |         |    |    |    |   |    |   |        |   |   |   |   |   |       |              |              |              |            |      |
|-----|-------------------------------|----|------------|---------|---------|----|----|----|---|----|---|--------|---|---|---|---|---|-------|--------------|--------------|--------------|------------|------|
| 413 | п. Зеркальные<br>Прубы, д. 17 | 31 | 15.12.2009 | II.2017 | IV.2017 | 4  | 4  | 8  | 2 | 12 | 5 | 117,40 | 2 | 2 | 3 | 1 | 1 | 23,90 | 1 647 450,00 | 912 112,05   | 652 965,45   | 82 372,50  | 0,00 |
| 412 | п. Зеркальные<br>Прубы, д. 15 | 29 | 15.12.2009 | II.2017 | IV.2017 | 8  | 8  | 8  | 2 | 2  | 5 | 117,40 | 3 | 1 | 2 | 2 | 1 | 46,80 | 3 001 950,00 | 1 662 032,09 | 1 189 820,41 | 150 097,50 | 0,00 |
| 411 | п. Зеркальные<br>Прубы, д. 12 | 28 | 15.12.2009 | II.2017 | IV.2017 | 2  | 2  | 2  | 2 | 4  | 3 | 117,40 | 2 | 2 | 2 | 0 | 2 | 0,00  | 1 663 200,00 | 920 832,05   | 659 207,95   | 83 160,00  | 0,00 |
| 410 | п. Зеркальные<br>Прубы, д. 2  | 22 | 15.12.2009 | II.2017 | IV.2017 | 12 | 12 | 12 | 4 | 4  | 5 | 117,40 | 4 | 4 | 4 | 0 | 4 | 0,00  | 4 255 650,00 | 2 356 144,12 | 1 686 723,38 | 212 782,50 | 0,00 |
| 409 | п. Зеркальные<br>Прубы, д. 7  | 25 | 15.12.2009 | II.2017 | IV.2017 | 5  | 5  | 5  | 3 | 3  | 3 | 117,40 | 3 | 3 | 3 | 0 | 3 | 0,00  | 3 698 100,00 | 2 047 456,11 | 1 465 738,89 | 184 905,00 | 0,00 |



|   |     |   |    |   |            |         |         |    |    |    |    |   |   |    |          |        |        |        |               |               |               |              |      |      |      |      |
|---|-----|---|----|---|------------|---------|---------|----|----|----|----|---|---|----|----------|--------|--------|--------|---------------|---------------|---------------|--------------|------|------|------|------|
| 1 | 414 | п. Зеркальные<br>Пруды, д. 18   | 20 | 8 | 14.12.2009 | II.2017 | IV.2017 | 16 | 23 | 70 | 5  | 4 | 2 | 0  | 53,30    | 422,00 | 179,60 | 242,40 | 13 293 000,00 | 7 359 680,38  | 5 268 669,62  | 664 650,00   | 0,00 | 0,00 | 0,00 | 0,00 |
|   | 415 | п. Зеркальные<br>Пруды, д. 21   | 35 | X | 15.12.2009 | II.2017 | IV.2017 | 16 | 23 | 70 | 5  | 4 | 2 | 0  | 53,30    | 422,00 | 179,60 | 242,40 | 13 293 000,00 | 7 359 680,38  | 5 268 669,62  | 664 650,00   | 0,00 | 0,00 | 0,00 | 0,00 |
|   |     | Итого по<br>муниципальному<br>образованию –<br>Сараевское городское<br>поселение<br>Сараевского<br>муниципального<br>района | X  | X | 11.12.2009 | II.2017 | IV.2017 | 8  | 8  | 39 | 29 | 4 | 2 | 10 | 1 419,00 | 248,90 | 248,90 | 242,40 | 44 698 500,00 | 24 747 361,29 | 17 716 213,71 | 2 234 925,00 | 0,00 | 0,00 | 0,00 | 0,00 |
|   | 416 | п.п. Сарай,<br>ул. Ленина,<br>д. 157  | 20 | 8 | 11.12.2009 | II.2017 | IV.2017 | 16 | 23 | 70 | 5  | 4 | 2 | 0  | 53,30    | 422,00 | 179,60 | 242,40 | 7 840 350,00  | 4 340 816,23  | 3 107 516,27  | 392 017,50   | 0,00 | 0,00 | 0,00 | 0,00 |



|     |  |  |            |            |         |         |    |          |        |    |    |          |          |        |               |               |               |              |            |      |
|-----|--|--|------------|------------|---------|---------|----|----------|--------|----|----|----------|----------|--------|---------------|---------------|---------------|--------------|------------|------|
| 1   | 2  | 3  | 4          | 5          | 6       | 7       | 8  | 9        | 10     | 11 | 12 | 13       | 14       | 15     | 16            | 17            | 18            | 19           | 20         | 21   |
| 418 | р.п. Саран,<br>ул. Вазарная,<br>д. 59  | 7  | 11.12.2009 | II.2017    | IV.2017 | 17      | 17 | 354,30   | 8      | 8  | 0  | 354,30   | 354,30   | 0,00   | 11 160 450,00 | 6 178 992,32  | 4 423 435,18  | 558 022,50   | 0,00       | 0,00 |
| 419 | р.п. Саран,<br>ул. Горького,<br>д. 18  | 11                                       | 11.12.2009 | II.2017    | IV.2017 | 14      | 14 | 393,80   | 8      | 8  | 0  | 393,80   | 393,80   | 0,00   | 12 404 700,00 | 6 867 872,36  | 4 916 592,64  | 620 235,00   | 0,00       | 0,00 |
|     | Итого по<br>муниципальному<br>образованию –<br>Сасовский<br>муниципальный<br>район | X  | X          | X          | X       | 69      | 69 | 1 614,90 | 37     | 28 | 9  | 1 521,80 | 1 183,80 | 338,00 | 47 708 430,00 | 26 413 811,50 | 18 909 197,00 | 2 385 421,50 | 0,00       | 0,00 |
| 420 |  | п. Сотницыно,<br>ул. Заводская,<br>д. 15 | б/н        | 22.03.2006 | II.2017 | IV.2017 | 8  | 8        | 214,40 | 5  | 5  | 0        | 214,40   | 214,40 | 0,00          | 6 721 440,00  | 3 721 330,78  | 2 664 037,22 | 336 072,00 | 0,00 |
| 421 | п. Сотницыно,<br>д. IIA  | б/н                                      | 22.03.2006 | II.2017    | IV.2017 | 2       | 2  | 69,80    | 2      | 2  | 0  | 69,80    | 69,80    | 0,00   | 2 188 230,00  | 1 211 515,34  | 867 303,16    | 109 411,50   | 0,00       | 0,00 |

|     |   |     |            |         |         |    |    |    |   |    |    |   |        |        |              |              |              |            |            |            |            |            |            |            |            |            |            |            |            |            |            |            |
|-----|---|-----|------------|---------|---------|----|----|----|---|----|----|---|--------|--------|--------------|--------------|--------------|------------|------------|------------|------------|------------|------------|------------|------------|------------|------------|------------|------------|------------|------------|------------|
| 426 | п. Сотницьно,<br>ул. Совхозная,<br>д. 1   | 6/н | 22.03.2006 | II.2017 | IV.2017 | 26 | 26 | 6  | 6 | 13 | 13 | 7 | 7      | 4      | 2            | 2            | 3            | 5          | 8          | 10         | 11         | 12         | 13         | 14         | 15         | 16         | 17         | 18         | 19         | 20         | 21         |            |
| 425 | п. Сотницьно,<br>ул. Набережная,<br>д. 5А | 6/н | 22.03.2006 | II.2017 | IV.2017 | 6  | 6  | 6  | 6 | 13 | 13 | 7 | 7      | 5      | 2            | 2            | 3            | 5          | 8          | 10         | 11         | 12         | 13         | 14         | 15         | 16         | 17         | 18         | 19         | 20         | 21         |            |
| 424 | п. Сотницьно,<br>ул. Совхозная,<br>д. 4   | 6/н | 22.03.2006 | II.2017 | IV.2017 | 13 | 13 | 13 | 7 | 7  | 7  | 0 | 312,20 | 312,20 | 9 787 470,00 | 5 418 840,81 | 3 879 255,69 | 489 373,50 | 314 597,25 | 314 597,25 | 314 597,25 | 314 597,25 | 314 597,25 | 314 597,25 | 314 597,25 | 314 597,25 | 314 597,25 | 314 597,25 | 314 597,25 | 314 597,25 | 314 597,25 | 314 597,25 |
| 422 | п. Сотницьно,<br>ул. Набережная,<br>д. 2  | 6/н | 22.03.2006 | II.2017 | IV.2017 | 6  | 6  | 6  | 6 | 13 | 13 | 2 | 195,90 | 195,90 | 6 141 465,00 | 3 400 227,15 | 2 434 164,60 | 307 073,25 | 307 073,25 | 307 073,25 | 307 073,25 | 307 073,25 | 307 073,25 | 307 073,25 | 307 073,25 | 307 073,25 | 307 073,25 | 307 073,25 | 307 073,25 | 307 073,25 | 307 073,25 | 307 073,25 |

|   |     |  |  |            |            |         |         |    |          |        |   |       |        |        |               |               |               |              |            |      |
|---|-----|--|--|------------|------------|---------|---------|----|----------|--------|---|-------|--------|--------|---------------|---------------|---------------|--------------|------------|------|
| 1 | 427 | п. Сотницьино,<br>ул. Заводська,<br>д. 16  | 6/н                                      | 22.03.2006 | II.2017    | IV.2017 | 1       | 1  | 28,70    | 1      | 0 | 28,70 | 28,70  | 0,00   | 899 745,00    | 498 144,56    | 356 613,19    | 44 987,25    | 0,00       | 0,00 |
|   |     | Итого по<br>муниципальному<br>образованию –<br>Побединское<br>городское поселение<br>Скопинского<br>муниципального<br>района | X  | X          | X          | X       | 39      | 39 | 1 096,50 | 21     | 3 | 18    | 838,10 | 144,80 | 26 274 435,00 | 14 546 862,55 | 10 413 850,70 | 1 313 721,75 | 0,00       | 0,00 |
|   | 428 |  | п. Поплевинский,<br>ул. Горняцкая, д. 14 | 123        | 11.11.2011 | II.2017 | IV.2017 | 6  | 6        | 100,20 | 3 | 0     | 3      | 79,30  | 0,00          | 2 486 055,00  | 1 376 406,40  | 985 345,85   | 124 302,75 | 0,00 |
|   | 429 | п. Поплевинский,<br>ул. Горняцкая,<br>д. 38  | 22                                       | 14.10.2009 | II.2017    | IV.2017 | 10      | 10 | 84,70    | 3      | 0 | 3     | 84,70  | 0,00   | 2 655 345,00  | 1 470 133,94  | 1 052 443,81  | 132 767,25   | 0,00       | 0,00 |

|  |     |  |    |   |            |         |         |    |    |          |    |    |    |    |               |               |               |              |      |      |
|--|-----|--|----|---|------------|---------|---------|----|----|----------|----|----|----|----|---------------|---------------|---------------|--------------|------|------|
| 1  | 430 | п. Поплевинский,<br>ул. Горняцкая,<br>д. 32  | 21 | X | 14.10.2009 | II.2017 | IV.2017 | 2  | 2  | 83,60    | 2  | 9  | 6  | 3  | 1 310 430,00  | 725 520,65    | 519 387,85    | 65 521,50    | 0,00 | 0,00 |
| 2  | 431 | п. Поплевинский,<br>ул. Горняцкая,<br>д. 24  | 18 | X | 14.10.2009 | II.2017 | IV.2017 | 6  | 3  | 83,80    | 6  | 9  | 6  | 3  | 1 975 050,00  | 1 093 488,05  | 782 809,45    | 98 752,50    | 0,00 | 0,00 |
| 3  | 432 | р.п. Лобединка,<br>ул. Советская,<br>д. 3    | 11 | X | 18.11.2009 | II.2017 | IV.2017 | 6  | 6  | 550,40   | 9  | 6  | 9  | 6  | 11 771 925,00 | 6 517 535,96  | 4 665 792,79  | 588 596,25   | 0,00 | 0,00 |
| 4  | 433 | п. Поплевинский,<br>ул. Центральная,<br>д. 7 | 45 | X | 14.10.2009 | II.2017 | IV.2017 | 3  | 4  | 193,80   | 6  | 6  | 6  | 1  | 6 075 630,00  | 3 363 777,55  | 2 408 070,95  | 303 781,50   | 0,00 | 0,00 |
| Итого по<br>муниципальному<br>образованию –<br>Старожилское<br>городское поселение<br>Старожилковского<br>муниципального<br>района |     |  | X  | X | X          | X       | X       | 22 | 22 | 1 134,00 | 80 | 80 | 80 | 20 | 33 742 005,00 | 18 681 288,82 | 13 373 615,93 | 1 687 100,25 | 0,00 | 0,00 |

|   |     |   |  |   |   |            |         |         |    |    |          |       |   |       |          |        |        |               |               |               |              |            |      |      |
|---|-----|---|--|---|---|------------|---------|---------|----|----|----------|-------|---|-------|----------|--------|--------|---------------|---------------|---------------|--------------|------------|------|------|
| 1 | 434 | п.п. Старожилы,<br>ул. Конезаводская,<br>д. 1   | 12                                       | 3 | 4 | 15.12.2009 | II.2017 | IV.2017 | 7  | 8  | 1 134,00 | 22    | 2 | 2     | 1 076,30 | 137,20 | 939,10 | 33 742 005,00 | 18 681 288,82 | 13 373 615,93 | 1 687 100,25 | 0,00       | 0,00 | 0,00 |
|   |     | Итого по<br>муниципальному<br>образованию –<br>Ухоловское<br>городское поселение<br>Ухоловского<br>муниципального<br>района | X  | X | X | X          | X       | X       | 2  | 2  | 59,00    | 2     | 2 | 59,00 | 59,00    | 0,00   | 0,00   | 1 849 650,00  | 1 024 060,24  | 733 107,26    | 92 482,50    | 0,00       | 0,00 | 0,00 |
|   | 435 |   | п.п. Ухолово,<br>ул. Присвигна,<br>д. 26 | 8 |   | 05.04.2011 | II.2017 | IV.2017 | 7  | 2  | 2        | 59,00 | 2 | 2     | 59,00    | 59,00  | 0,00   | 0,00          | 1 849 650,00  | 1 024 060,24  | 733 107,26   | 92 482,50  | 0,00 | 0,00 |
|   |     | Итого по<br>муниципальному<br>образованию –<br>Завидовское сельское<br>поселение<br>Учтовского<br>муниципального<br>района  | X  | X | X | X          | X       | X       | 18 | 18 | 386,80   | 10    | 3 | 7     | 329,60   | 92,20  | 237,40 | 10 332 960,00 | 5 720 851,79  | 4 095 460,21  | 516 648,00   | 0,00       | 0,00 | 0,00 |
|   | 436 |   | п. Новая, д. 1                           | 6 | 6 | 19.05.2011 | II.2017 | IV.2017 | 7  | 6  | 6        | 92,20 | 3 | 3     | 0        | 92,20  | 92,20  | 0,00          | 2 890 470,00  | 1 600 311,09  | 1 145 635,41 | 144 523,50 | 0,00 | 0,00 |

|   |     |   |   |    |            |         |         |    |    |    |        |    |   |   |        |        |        |       |              |              |              |              |           |            |           |           |      |      |
|---|-----|---|---|----|------------|---------|---------|----|----|----|--------|----|---|---|--------|--------|--------|-------|--------------|--------------|--------------|--------------|-----------|------------|-----------|-----------|------|------|
| 1 | 437 | с. Протасев Угол,<br>ул. Центральная,<br>д. 10  | 3 | 9  | 19.05.2011 | II.2017 | IV.2017 | 8  | 1  | 2  | 50,00  | 2  | 0 | 0 | 2      | 50,00  | 2      | 0,00  | 50,00        | 14           | 15           | 16           | 17        | 18         | 19        | 20        | 21   |      |
|   | 438 | п. Муравьянка,<br>ул. Луговая, д. 2   | 3 | 5  | 19.05.2011 | II.2017 | IV.2017 | 8  | 1  | 1  | 46,60  | 1  | 0 | 0 | 1      | 46,60  | 1      | 0,00  | 46,60        | 14           | 15           | 16           | 17        | 18         | 19        | 20        | 21   |      |
|   | 439 | п. Новьй,<br>ул. Речная, д. 9   | 3 | 8  | 19.05.2011 | II.2017 | IV.2017 | 8  | 3  | 3  | 108,00 | 3  | 0 | 0 | 3      | 108,00 | 3      | 0,00  | 108,00       | 14           | 15           | 16           | 17        | 18         | 19        | 20        | 21   |      |
|   | 440 | п. Новьй,<br>ул. Речная, д. 2   | 3 | 7  | 19.05.2011 | II.2017 | IV.2017 | 8  | 1  | 1  | 90,00  | 1  | 0 | 0 | 1      | 32,80  | 1      | 0,00  | 32,80        | 14           | 15           | 16           | 17        | 18         | 19        | 20        | 21   |      |
|   |     | Итого по<br>муниципальному<br>образованию –<br>Ибретское сельское<br>поселение<br>Шилковского<br>муниципального<br>района | 3 | 29 | 19.05.2011 | II.2017 | IV.2017 | 32 | 13 | 13 | 304,53 | 13 | 5 | 8 | 343,78 | 32,80  | 218,28 | 86,25 | 9 547 015,50 | 5 285 712,96 | 3 783 951,75 | 4 477 350,79 | 51 414,00 | 169 290,00 | 73 045,50 | 78 375,00 | 0,00 | 0,00 |



|  |     |   |   |    |            |         |         |   |   |        |    |    |    |        |       |       |              |              |              |            |      |      |
|--|-----|---|---|----|------------|---------|---------|---|---|--------|----|----|----|--------|-------|-------|--------------|--------------|--------------|------------|------|------|
| 1  | 441 | д. Корець,<br>ул. Центральная,<br>д. 39 | 2 | 3  | 4          | 5       | 6       | 7 | 8 | 9      | 10 | 11 | 12 | 13     | 14    | 15    | 16           | 17           | 18           | 19         | 20   | 21   |
|  |     |   |   |    | 18.11.2011 | II.2017 | IV.2017 | 2 | 2 | 160,95 | 4  | 2  | 2  | 160,95 | 93,35 | 67,60 | 5 045 782,50 | 2 793 601,62 | 1 999 891,75 | 252 289,13 | 0,00 | 0,00 |
|  | 442 | д. Корець,<br>ул. Рязанская,<br>д. 24   |   | 12 | 18.11.2011 | II.2017 | IV.2017 | 2 | 2 | 88,06  | 2  | 1  | 1  | 48,81  | 30,16 | 18,65 | 1 530 193,50 | 847 192,88   | 606 490,94   | 76 509,68  | 0,00 | 0,00 |
|  | 443 | д. Корець,<br>ул. Центральная,<br>д. 45 |   | 16 | 18.11.2011 | II.2017 | IV.2017 | 2 | 2 | 94,77  | 2  | 2  | 0  | 94,77  | 94,77 | 0,00  | 2 971 039,50 | 1 644 918,46 | 1 177 569,06 | 148 551,98 | 0,00 | 0,00 |
| всего по Рязанской<br>области за 2016 год<br>без финансовой<br>поддержки Фонда |     |   |   |    |            |         |         |   |   |        |    |    |    |        |       |       |              |              |              |            |      |      |



| 1   | 2  | 3   | 4          | 5       | 6       | 7   | 8   | 9        | 10  | 11 | 12 | 13       | 14       | 15       | 16             | 17             | 18            | 19           | 20      | 21      |
|-----|--|-----|------------|---------|---------|-----|-----|----------|-----|----|----|----------|----------|----------|----------------|----------------|---------------|--------------|---------|---------|
| 444 | г. Рязань,<br>ул. 6-й Коломенский<br>пер., д. 7/30                             | б/н | 03.05.2011 | II.2017 | IV.2017 | 19  | 19  | 19       | 4   | 2  | 2  | 279,90   | 231,40   | 48,50    | 8 774 865,00   | 6 595 538,26   | 1 740 583,49  | 438 743,25   | 0,00    | 0,00    |
|     |  | x   | x          | x       | x       | 369 | 369 | 369      | 129 | 70 | 59 | 5 272,30 | 2 958,10 | 2 314,20 | 165 286 605,00 | 124 236 000,00 | 32 786 274,75 | 8 264 330,25 | 0,00    | 0,00    |
|     |  | x   | x          | x       | x       | 404 | 404 | 404      | 143 | 82 | 61 | 5 808,50 | 3 436,90 | 2 371,60 | 165 286 605,00 | 124 236 000,00 | 32 786 274,75 | 8 264 330,25 | 0,00*** | 0,00*** |
|     |  | x   | x          | x       | x       |     |     |          |     |    |    |          |          |          |                |                |               |              |         |         |
|     | Всего по Рязанской<br>области за 2017 год,<br>в том числе:                     | x   | x          | x       | x       | 404 | 404 | 5 910,60 | 143 | 82 | 61 | 5 808,50 | 3 436,90 | 2 371,60 | 165 286 605,00 | 124 236 000,00 | 32 786 274,75 | 8 264 330,25 | 0,00*** | 0,00*** |
|     | всего по Рязанской<br>области за 2017 год<br>с финансовой<br>поддержкой Фонда  | x   | x          | x       | x       | 369 | 369 | 5 374,40 | 129 | 70 | 59 | 5 272,30 | 2 958,10 | 2 314,20 | 165 286 605,00 | 124 236 000,00 | 32 786 274,75 | 8 264 330,25 | 0,00    | 0,00    |
|     | Итого по<br>муниципальному<br>образованию –<br>городской округ<br>город Рязань | x   | x          | x       | x       | 369 | 369 | 5 374,40 | 129 | 70 | 59 | 5 272,30 | 2 958,10 | 2 314,20 | 165 286 605,00 | 124 236 000,00 | 32 786 274,75 | 8 264 330,25 | 0,00    | 0,00    |

|   |     |  |     |            |         |         |   |    |   |    |   |        |    |    |    |   |        |        |        |               |               |               |              |            |        |               |               |              |            |      |      |      |    |
|---|-----|--|-----|------------|---------|---------|---|----|---|----|---|--------|----|----|----|---|--------|--------|--------|---------------|---------------|---------------|--------------|------------|--------|---------------|---------------|--------------|------------|------|------|------|----|
| 1 | 445 | г. Рязань,<br>ул. Затинная,<br>д. 80/12      | 6/н | 06.05.2011 | II.2017 | IV.2017 | 7 | 29 | 8 | 29 | 9 | 561,00 | 14 | 14 | 9  | 5 | 159,80 | 143,50 | 143,50 | 143,50        | 159,80        | 159,80        | 159,80       | 0,00       | 173,20 | 17 098 290,00 | 12 851 756,23 | 3 391 619,27 | 854 914,50 | 0,00 | 0,00 | 0,00 | 21 |
| 1 | 446 | г. Рязань,<br>ул. Николодворянская,<br>д. 11 | 6/н | 26.08.2011 | II.2017 | IV.2017 | 7 | 35 | 8 | 35 | 9 | 467,50 | 14 | 14 | 12 | 2 | 467,50 | 391,30 | 391,30 | 14 656 125,00 | 14 656 125,00 | 11 016 127,69 | 2 907 191,06 | 732 806,25 | 76,20  | 17 098 290,00 | 12 851 756,23 | 3 391 619,27 | 854 914,50 | 0,00 | 0,00 | 0,00 | 21 |
| 1 | 447 | г. Рязань,<br>ул. Луговая,<br>д. 59          | 6/н | 14.03.2011 | II.2017 | IV.2017 | 7 | 6  | 8 | 6  | 9 | 143,50 | 2  | 2  | 1  | 1 | 143,50 | 83,60  | 83,60  | 4 498 725,00  | 4 498 725,00  | 3 381 421,01  | 892 367,74   | 224 936,25 | 59,90  | 17 098 290,00 | 12 851 756,23 | 3 391 619,27 | 854 914,50 | 0,00 | 0,00 | 0,00 | 21 |
| 1 | 448 | г. Рязань,<br>ул. Разина,<br>д. 13/14        | 6/н | 14.03.2011 | II.2017 | IV.2017 | 7 | 5  | 8 | 5  | 9 | 159,80 | 4  | 4  | 4  | 0 | 159,80 | 159,80 | 159,80 | 5 009 730,00  | 5 009 730,00  | 3 765 512,74  | 993 730,76   | 250 486,50 | 0,00   | 17 098 290,00 | 12 851 756,23 | 3 391 619,27 | 854 914,50 | 0,00 | 0,00 | 0,00 | 21 |

|   |     |                                       |     |            |         |         |    |    |        |    |    |    |        |        |        |               |              |              |            |      |      |
|---|-----|---------------------------------------|-----|------------|---------|---------|----|----|--------|----|----|----|--------|--------|--------|---------------|--------------|--------------|------------|------|------|
| 1 | 449 | г. Рязань,<br>ул. Свободы,<br>д. 72   | 6/н | 10.05.2011 | II.2017 | IV.2017 | 7  | 8  | 9      | 10 | 11 | 12 | 13     | 14     | 15     | 16            | 17           | 18           | 19         | 20   | 21   |
|   |     |                                       |     |            |         |         | 25 | 25 | 414,70 | 9  | 5  | 4  | 414,70 | 208,10 | 206,60 | 13 000 845,00 | 9 771 953,26 | 2 578 849,49 | 650 042,25 | 0,00 | 0,00 |
|   | 450 | г. Рязань,<br>ул. Затинная,<br>д. 25  | 6/н | 10.03.2011 | II.2017 | IV.2017 | 14 | 14 | 286,60 | 6  | 3  | 3  | 252,50 | 114,80 | 137,70 | 7 915 875,00  | 5 949 887,15 | 1 570 194,10 | 395 793,75 | 0,00 | 0,00 |
|   |     |                                       |     |            |         |         |    |    |        |    |    |    |        |        |        |               |              |              |            |      |      |
|   | 451 | г. Рязань,<br>ул. Затинная,<br>д. 25а | 6/н | 10.03.2011 | II.2017 | IV.2017 | 20 | 20 | 157,60 | 4  | 0  | 4  | 157,60 | 0,00   | 157,60 | 4 940 760,00  | 3 713 672,14 | 980 049,86   | 247 038,00 | 0,00 | 0,00 |
|   |     |                                       |     |            |         |         |    |    |        |    |    |    |        |        |        |               |              |              |            |      |      |
|   | 452 | г. Рязань,<br>ул. Дорожная,<br>д. 55  | 6/н | 04.03.2011 | II.2017 | IV.2017 | 13 | 13 | 182,30 | 4  | 2  | 2  | 182,30 | 88,80  | 93,50  | 5 715 105,00  | 4 295 700,70 | 1 133 649,05 | 285 755,25 | 0,00 | 0,00 |



|   |     |   |     |            |         |         |   |    |    |        |    |   |        |        |               |               |               |              |              |              |            |            |      |      |      |
|---|-----|---|-----|------------|---------|---------|---|----|----|--------|----|---|--------|--------|---------------|---------------|---------------|--------------|--------------|--------------|------------|------------|------|------|------|
| 1 | 453 | г. Рязань,<br>ул. 1-й Лесной проезд,<br>д. 15 | г/н | 04.03.2011 | II.2017 | IV.2017 | 7 | 9  | 9  | 103,90 | 12 | 9 | 103,90 | 114,30 | 14 590 290,00 | 10 966 643,48 | 10 064 145,74 | 3 291 878,16 | 4 379 595,00 | 2 448 290,20 | 646 111,55 | 162 863,25 | 0,00 | 0,00 | 0,00 |
| 2 | 454 | г. Рязань,<br>ул. Бокальная,<br>д. 14         | г/н | 25.08.2011 | II.2017 | IV.2017 | 7 | 23 | 23 | 139,70 | 5  | 2 | 84,70  | 68,80  | 13 389 585,00 | 10 064 145,74 | 10 064 145,74 | 3 291 878,16 | 4 379 595,00 | 2 448 290,20 | 646 111,55 | 162 863,25 | 0,00 | 0,00 | 0,00 |
| 3 | 455 | г. Рязань,<br>ул. Свободы,<br>д. 70           | г/н | 10.05.2011 | II.2017 | IV.2017 | 7 | 26 | 26 | 427,10 | 9  | 7 | 358,30 | 68,80  | 13 389 585,00 | 10 064 145,74 | 10 064 145,74 | 3 291 878,16 | 4 379 595,00 | 2 448 290,20 | 646 111,55 | 162 863,25 | 0,00 | 0,00 | 0,00 |
| 4 | 456 | г. Рязань,<br>ул. Некрасова,<br>д. 5          | г/н | 08.07.2011 | II.2017 | IV.2017 | 7 | 24 | 24 | 465,40 | 12 | 9 | 351,10 | 114,30 | 14 590 290,00 | 10 966 643,48 | 10 064 145,74 | 3 291 878,16 | 4 379 595,00 | 2 448 290,20 | 646 111,55 | 162 863,25 | 0,00 | 0,00 | 0,00 |

|   |     |   |     |            |         |         |   |   |   |   |    |    |    |        |        |        |               |               |              |            |      |      |
|---|-----|---|-----|------------|---------|---------|---|---|---|---|----|----|----|--------|--------|--------|---------------|---------------|--------------|------------|------|------|
| 1 | 457 | г. Рязань,<br>ул. Лео-Льбедская,<br>д. 38 | г/н | 25.04.2011 | II.2017 | IV.2017 | 6 | 7 | 8 | 9 | 10 | 11 | 12 | 13     | 14     | 15     | 16            | 17            | 18           | 19         | 20   | 21   |
| 1 | 458 | г. Рязань,<br>ул. Семинская,<br>д. 13г    | г/н | 11.04.2011 | II.2017 | IV.2017 | 6 | 7 | 8 | 9 | 9  | 0  | 9  | 390,70 | 0,00   | 390,70 | 12 248 445,00 | 9 206 419,44  | 2 429 603,31 | 612 422,25 | 0,00 | 0,00 |
| 1 | 459 | г. Рязань,<br>ул. Свободы,<br>д. 80       | г/н | 08.04.2011 | II.2017 | IV.2017 | 6 | 7 | 8 | 9 | 4  | 3  | 1  | 178,70 | 136,50 | 42,20  | 5 602 245,00  | 4 210 870,63  | 1 111 262,12 | 280 112,25 | 0,00 | 0,00 |
| 1 | 460 | г. Рязань,<br>ул. Свободы,<br>д. 82       | г/н | 08.04.2011 | II.2017 | IV.2017 | 6 | 7 | 8 | 9 | 9  | 3  | 6  | 344,00 | 112,00 | 232,00 | 10 784 400,00 | 8 105 984,86  | 2 139 195,14 | 539 220,00 | 0,00 | 0,00 |
|   |     |   |     |            |         |         |   |   |   |   |    |    |    | 619,60 | 295,20 | 324,40 | 19 424 460,00 | 14 600 198,31 | 3 853 038,69 | 971 223,00 | 0,00 | 0,00 |



| 1   | 2   | 3                                    | 4   | 5          | 6       | 7       | 8  | 9     | 10    | 11 | 12 | 13     | 14     | 15     | 16      | 17      | 18   | 19   | 20      | 21      |
|-----|---|--------------------------------------|-----|------------|---------|---------|----|-------|-------|----|----|--------|--------|--------|---------|---------|------|------|---------|---------|
|     | всего по Рязанской области за 2017 год без финансовой поддержки Фонда | x                                    | x   | x          | x       | 35      | 35 | 536,2 | 14    | 12 | 2  | 536,20 | 478,80 | 57,40  | 0,00*** | 0,00    | 0,00 | 0,00 | 0,00*** | 0,00*** |
| 461 |   | г. Рязань,<br>ул. Свободы,<br>д. 74б | 6/н | 08.04.2011 | II.2017 | IV.2017 | 35 | 35    | 536,2 | 14 | 12 | 2      | 536,20 | 478,80 | 57,40   | 0,00*** | 0,00 | 0,00 | 0,00    | 0,00*** |

\* МКД – многоквартирный дом.

\*\* Фонд – государственная корпорация – Фонд содействия реформированию жилищно-коммунального хозяйства.

\*\*\* Стоимость расселения за счет внебюджетных источников будет определяться на основании договоров купли-продажи жилых помещений в рамках муниципальной адресной программы «Развитие застроенных территорий в городе Рязани на 2013–2017 годы», утвержденной решением Рязанской городской Думы от 27 декабря 2012 года № 516-1.

**Приложение № 2**  
к адресной программе Рязанской области  
по переселению граждан из аварийного  
жилищного фонда на 2013-2017 годы

**Реестр аварийных многоквартирных домов по способам переселения**

| № п/п | Адрес МКД *   | Всего      |                  | Строительство МКД |      | Приобретение жилых помещений у застройщиков |                  | Приобретение жилых помещений у лиц, не являющихся застройщиком |      | Выкуп жилых помещений у собственников |      | Договор о развитии застроенной территории |      | Другие |      |
|-------|---|------------|------------------|-------------------|------|---|------------------|--|------|---------------------------------------|------|---|------|--------|------|
|       |   | кв. м      | руб.             | кв. м             | руб. | кв. м                                       | руб.             | кв. м  | руб. | кв. м                                 | руб. | кв. м                                     | руб. | кв. м  | руб. |
| 1     | 2   | 3          | 4                | 5                 | 6    | 7   | 8                | 9  | 10   | 11                                    | 12   | 13  | 14   | 15     | 16   |
|       | Всего по Рязанской области за 2013-2017 годы, в том числе:                    | 108 463,11 | 3 384 266 888,50 | 0                 | 0    | 108 536,67                                  | 3 386 570 540,50 | 0  | 0    | 0                                     | 0    | 0   | 0    | 0      | 0    |
|       | всего по Рязанской области за 2013-2017 годы с финансовой поддержкой Фонда ** | 107 926,91 | 3 384 266 888,50 | 0                 | 0    | 108 000,47                                  | 3 386 570 540,50 | 0  | 0    | 0                                     | 0    | 0   | 0    | 0      | 0    |
|       | всего по Рязанской области за 2013-2017 годы без финансовой поддержки Фонда   | 536,20     | 0,00***          | 0                 | 0    | 536,20                                      | 0,00***          | 0  | 0    | 0                                     | 0    | 0   | 0    | 0      | 0    |
|       | Всего по Рязанской области за 2013 год, в том числе:                          | 31 541,51  | 987 635 785,50   | 0                 | 0    | 31 615,07                                   | 989 939 437,50   | 0  | 0    | 0                                     | 0    | 0   | 0    | 0      | 0    |

| 1  | 2  | 3         | 4              | 5 | 6 | 7         | 8              | 9 | 10 | 11 | 12 | 13 | 14 | 15 | 16 |
|----|--|-----------|----------------|---|---|-----------|----------------|---|----|----|----|----|----|----|----|
| 1  | всего по Рязанской области за 2013 год с финансовой поддержкой Фонда | 31 541,51 | 987 635 785,50 | 0 | 0 | 31 615,07 | 989 939 437,50 | 0 | 0  | 0  | 0  | 0  | 0  | 0  | 0  |
|    | Итого по муниципальному образованию – городской округ город Рязань   | 3 625,90  | 113 671 965,00 | 0 | 0 | 3 625,90  | 113 671 965,00 | 0 | 0  | 0  | 0  | 0  | 0  | 0  | 0  |
| 1  | г. Рязань,<br>ул. Право-Лыбедская,<br>д. 26а                         | 229,90    | 7 207 365,00   | 0 | 0 | 229,90    | 7 207 365,00   | 0 | 0  | 0  | 0  | 0  | 0  | 0  | 0  |
| 2  | г. Рязань,<br>пер. Газетный, д. 3                                    | 326,40    | 10 232 640,00  | 0 | 0 | 326,40    | 10 232 640,00  | 0 | 0  | 0  | 0  | 0  | 0  | 0  | 0  |
| 3  | г. Рязань,<br>ул. Вознесенская, д. 64                                | 253,10    | 7 934 685,00   | 0 | 0 | 253,10    | 7 934 685,00   | 0 | 0  | 0  | 0  | 0  | 0  | 0  | 0  |
| 4  | г. Рязань,<br>ул. Вознесенская, д. 49                                | 503,90    | 15 797 265,00  | 0 | 0 | 503,90    | 15 797 265,00  | 0 | 0  | 0  | 0  | 0  | 0  | 0  | 0  |
| 5  | г. Рязань,<br>ул. Вокзальная, д. 12                                  | 133,40    | 4 182 090,00   | 0 | 0 | 133,40    | 4 182 090,00   | 0 | 0  | 0  | 0  | 0  | 0  | 0  | 0  |
| 6  | г. Рязань,<br>ул. Загинная, д. 35                                    | 86,40     | 2 708 640,00   | 0 | 0 | 86,40     | 2 708 640,00   | 0 | 0  | 0  | 0  | 0  | 0  | 0  | 0  |
| 7  | г. Рязань,<br>ул. Ломоносова, д. 22/1                                | 157,40    | 4 934 490,00   | 0 | 0 | 157,40    | 4 934 490,00   | 0 | 0  | 0  | 0  | 0  | 0  | 0  | 0  |
| 8  | г. Рязань,<br>ул. Ломоносова, д. 41                                  | 120,40    | 3 774 540,00   | 0 | 0 | 120,40    | 3 774 540,00   | 0 | 0  | 0  | 0  | 0  | 0  | 0  | 0  |
| 9  | г. Рязань,<br>ул. Кремлевский вал, д. 8                              | 193,80    | 6 075 630,00   | 0 | 0 | 193,80    | 6 075 630,00   | 0 | 0  | 0  | 0  | 0  | 0  | 0  | 0  |
| 10 | г. Рязань,<br>ул. Ломоносова, д. 64                                  | 124,20    | 3 893 670,00   | 0 | 0 | 124,20    | 3 893 670,00   | 0 | 0  | 0  | 0  | 0  | 0  | 0  | 0  |
| 11 | г. Рязань,<br>ул. Маяковского, д. 73                                 | 74,50     | 2 335 575,00   | 0 | 0 | 74,50     | 2 335 575,00   | 0 | 0  | 0  | 0  | 0  | 0  | 0  | 0  |
| 12 | г. Рязань,<br>ул. Маяковского, д. 75/7                               | 353,70    | 11 088 495,00  | 0 | 0 | 353,70    | 11 088 495,00  | 0 | 0  | 0  | 0  | 0  | 0  | 0  | 0  |
| 13 | г. Рязань,<br>ул. Подгорная, д. 34                                   | 256,10    | 8 028 735,00   | 0 | 0 | 256,10    | 8 028 735,00   | 0 | 0  | 0  | 0  | 0  | 0  | 0  | 0  |
| 14 | г. Рязань,<br>ул. Право-Лыбедская,<br>д. 26б                         | 184,00    | 5 768 400,00   | 0 | 0 | 184,00    | 5 768 400,00   | 0 | 0  | 0  | 0  | 0  | 0  | 0  | 0  |



| 1   | 2  | 3        | 4             | 5 | 6 | 7        | 8             | 9 | 10 | 11 | 12 | 13 | 14 | 15 | 16 |
|---|--|----------|---------------|---|---|----------|---------------|---|----|----|----|----|----|----|----|
| 15  | г. Рязань,<br>ул. Право-Лыбедская,<br>д. 41/90 | 302,00   | 9 467 700,00  | 0 | 0 | 302,00   | 9 467 700,00  | 0 | 0  | 0  | 0  | 0  | 0  | 0  | 0  |
| 16  | г. Рязань,<br>ул. Чапаева, д. 62               | 73,60    | 2 307 360,00  | 0 | 0 | 73,60    | 2 307 360,00  | 0 | 0  | 0  | 0  | 0  | 0  | 0  | 0  |
| 17  | г. Рязань,<br>ул. Яхонтова, д. 11              | 253,10   | 7 934 685,00  | 0 | 0 | 253,10   | 7 934 685,00  | 0 | 0  | 0  | 0  | 0  | 0  | 0  | 0  |
| Итого по муниципальному<br>образованию – городской округ город<br>Касимов |  | 1 604,10 | 50 288 535,00 | 0 | 0 | 1 604,10 | 50 288 535,00 | 0 | 0  | 0  | 0  | 0  | 0  | 0  | 0  |
| 18  | г. Касимов,<br>ул. Мостостроителей, д. 13      | 145,30   | 4 555 155,00  | 0 | 0 | 145,3    | 4 555 155,00  | 0 | 0  | 0  | 0  | 0  | 0  | 0  | 0  |
| 19  | г. Касимов,<br>ул. Воровского, д. 6            | 244,60   | 7 668 210,00  | 0 | 0 | 244,60   | 7 668 210,00  | 0 | 0  | 0  | 0  | 0  | 0  | 0  | 0  |
| 20  | г. Касимов,<br>ул. Воровского, д. 2            | 494,00   | 15 486 900,00 | 0 | 0 | 494,00   | 15 486 900,00 | 0 | 0  | 0  | 0  | 0  | 0  | 0  | 0  |
| 21  | г. Касимов,<br>ул. Свердлова, д. 1             | 403,10   | 12 637 185,00 | 0 | 0 | 403,10   | 12 637 185,00 | 0 | 0  | 0  | 0  | 0  | 0  | 0  | 0  |
| 22  | г. Касимов,<br>ул. Мостостроителей, д. 6       | 142,40   | 4 464 240,00  | 0 | 0 | 142,40   | 4 464 240,00  | 0 | 0  | 0  | 0  | 0  | 0  | 0  | 0  |
| 23  | г. Касимов,<br>ул. Мостостроителей, д. 4       | 174,70   | 5 476 845,00  | 0 | 0 | 174,70   | 5 476 845,00  | 0 | 0  | 0  | 0  | 0  | 0  | 0  | 0  |
| Итого по муниципальному<br>образованию – городской округ город<br>Сасово  |  | 1 870,60 | 58 643 310,00 | 0 | 0 | 1 870,60 | 58 643 310,00 | 0 | 0  | 0  | 0  | 0  | 0  | 0  | 0  |
| 24  | г. Сасово, казарма 382 км                      | 150,80   | 4 727 580,00  | 0 | 0 | 150,80   | 4 727 580,00  | 0 | 0  | 0  | 0  | 0  | 0  | 0  | 0  |
| 25  | г. Сасово,<br>ул. Кадомская, д. 20             | 744,50   | 23 340 075,00 | 0 | 0 | 744,50   | 23 340 075,00 | 0 | 0  | 0  | 0  | 0  | 0  | 0  | 0  |
| 26  | г. Сасово,<br>ул. Железнодорожная, д. 4        | 230,10   | 7 213 635,00  | 0 | 0 | 230,10   | 7 213 635,00  | 0 | 0  | 0  | 0  | 0  | 0  | 0  | 0  |
| 27  | г. Сасово,<br>ул. Железнодорожная, д. 3        | 93,10    | 2 918 685,00  | 0 | 0 | 93,10    | 2 918 685,00  | 0 | 0  | 0  | 0  | 0  | 0  | 0  | 0  |
| 28  | г. Сасово,<br>ул. Октябрьская, д. 70           | 81,70    | 2 561 295,00  | 0 | 0 | 81,70    | 2 561 295,00  | 0 | 0  | 0  | 0  | 0  | 0  | 0  | 0  |
| 29  | г. Сасово,<br>ул. Октябрьская, д. 60           | 286,70   | 8 988 045,00  | 0 | 0 | 286,70   | 8 988 045,00  | 0 | 0  | 0  | 0  | 0  | 0  | 0  | 0  |

| 1  | 2   | 3        | 4             | 5 | 6 | 7        | 8             | 9 | 10 | 11 | 12 | 13 | 14 | 15 | 16 |
|--|---|----------|---------------|---|---|----------|---------------|---|----|----|----|----|----|----|----|
| 30   | г. Сасово,<br>ул. Пушкина, д. 88                      | 89,40    | 2 802 690,00  | 0 | 0 | 89,40    | 2 802 690,00  | 0 | 0  | 0  | 0  | 0  | 0  | 0  | 0  |
| 31   | г. Сасово,<br>ул. Банковская, д. 7                    | 108,80   | 3 410 880,00  | 0 | 0 | 108,80   | 3 410 880,00  | 0 | 0  | 0  | 0  | 0  | 0  | 0  | 0  |
| 32   | г. Сасово,<br>ул. Вокзальная, д. 43                   | 42,3     | 1 326 105,00  | 0 | 0 | 42,3     | 1 326 105,00  | 0 | 0  | 0  | 0  | 0  | 0  | 0  | 0  |
| 33   | г. Сасово,<br>ул. Тургенева, д. 107                   | 43,20    | 1 354 320,00  | 0 | 0 | 43,20    | 1 354 320,00  | 0 | 0  | 0  | 0  | 0  | 0  | 0  | 0  |
| Итого по муниципальному образованию – городской округ город Скопин   |   | 1 258,00 | 39 438 300,00 | 0 | 0 | 1 258,00 | 39 438 300,00 | 0 | 0  | 0  | 0  | 0  | 0  | 0  | 0  |
| 34   | г. Скопин, ул. Пирогова,<br>д. 28                     | 397,70   | 12 467 895,00 | 0 | 0 | 397,70   | 12 467 895,00 | 0 | 0  | 0  | 0  | 0  | 0  | 0  | 0  |
| 35   | г. Скопин, ул. Пирогова,<br>д. 30                     | 431,80   | 13 536 930,00 | 0 | 0 | 431,80   | 13 536 930,00 | 0 | 0  | 0  | 0  | 0  | 0  | 0  | 0  |
| 36   | г. Скопин, ул. Мира, д. 24                            | 428,50   | 13 433 475,00 | 0 | 0 | 428,50   | 13 433 475,00 | 0 | 0  | 0  | 0  | 0  | 0  | 0  | 0  |
| Итого по муниципальному образованию – Александров-Невское городское поселение Александров-Невского муниципального района |   | 1 221,50 | 38 294 025,00 | 0 | 0 | 1 221,50 | 38 294 025,00 | 0 | 0  | 0  | 0  | 0  | 0  | 0  | 0  |
| 37   | р.п. Александров-Невский,<br>ул. Вокзальная, д. 68    | 694,40   | 21 769 440,00 | 0 | 0 | 694,40   | 21 769 440,00 | 0 | 0  | 0  | 0  | 0  | 0  | 0  | 0  |
| 38   | р.п. Александров-Невский,<br>пер. Пролетарский, д. 20 | 137,40   | 4 307 490,00  | 0 | 0 | 137,40   | 4 307 490,00  | 0 | 0  | 0  | 0  | 0  | 0  | 0  | 0  |
| 39   | р.п. Александров-Невский,<br>ул. Садовая, д. 30       | 80,70    | 2 529 945,00  | 0 | 0 | 80,70    | 2 529 945,00  | 0 | 0  | 0  | 0  | 0  | 0  | 0  | 0  |
| 40   | р.п. Александров-Невский,<br>ул. Школьная, д. 20      | 180,80   | 5 668 080,00  | 0 | 0 | 180,80   | 5 668 080,00  | 0 | 0  | 0  | 0  | 0  | 0  | 0  | 0  |
| 41   | р.п. Александров-Невский,<br>ул. Полевая, д. 6        | 128,20   | 4 019 070,00  | 0 | 0 | 128,20   | 4 019 070,00  | 0 | 0  | 0  | 0  | 0  | 0  | 0  | 0  |
| Итого по муниципальному образованию – Ермишинское городское поселение Ермишинского муниципального района                 |   | 384,20   | 11 948 620,00 | 0 | 0 | 384,20   | 11 948 620,00 | 0 | 0  | 0  | 0  | 0  | 0  | 0  | 0  |
| 42   | р.п. Ермишь, пер. Речной,<br>д. 55                    | 151,20   | 4 702 320,00  | 0 | 0 | 151,20   | 4 702 320,00  | 0 | 0  | 0  | 0  | 0  | 0  | 0  | 0  |

| 1   | 2  | 3        | 4             | 5 | 6 | 7        | 8             | 9 | 10 | 11 | 12 | 13 | 14 | 15 | 16 |
|---|--|----------|---------------|---|---|----------|---------------|---|----|----|----|----|----|----|----|
| 43  | р.п. Ермиш,<br>ул. Ванюшкина, д. 42            | 233,00   | 7 246 300,00  | 0 | 0 | 233,00   | 7 246 300,00  | 0 | 0  | 0  | 0  | 0  | 0  | 0  | 0  |
| Итого по муниципальному образованию – Большее Коровинское сельское поселение Захаровского муниципального района |  | 178,40   | 5 566 080,00  | 0 | 0 | 194,76   | 6 076 512,00  | 0 | 0  | 0  | 0  | 0  | 0  | 0  | 0  |
| 44  | с. Большое Коровино,<br>ул. Центральная, д. 13 | 111,80   | 3 488 160,00  | 0 | 0 | 111,80   | 3 488 160,00  | 0 | 0  | 0  | 0  | 0  | 0  | 0  | 0  |
| 45  | с. Большое Коровино,<br>ул. Молодежная, д. 15  | 66,60    | 2 077 920,00  | 0 | 0 | 82,96    | 2 588 352,00  | 0 | 0  | 0  | 0  | 0  | 0  | 0  | 0  |
| Итого по муниципальному образованию – Захаровское сельское поселение Захаровского муниципального района         |  | 1 087,10 | 33 917 520,00 | 0 | 0 | 1 087,10 | 33 917 520,00 | 0 | 0  | 0  | 0  | 0  | 0  | 0  | 0  |
| 46  | с. Захарово, ул. Победы, д. 2                  | 546,80   | 17 060 160,00 | 0 | 0 | 546,80   | 17 060 160,00 | 0 | 0  | 0  | 0  | 0  | 0  | 0  | 0  |
| 47  | с. Захарово, ул. Победы, д. 3                  | 540,30   | 16 857 360,00 | 0 | 0 | 540,30   | 16 857 360,00 | 0 | 0  | 0  | 0  | 0  | 0  | 0  | 0  |
| Итого по муниципальному образованию – Кадомское городское поселение Кадомского муниципального района            |  | 700,00   | 21 945 000,00 | 0 | 0 | 700,00   | 21 945 000,00 | 0 | 0  | 0  | 0  | 0  | 0  | 0  | 0  |
| 48  | р.п. Кадом, ул. Полегаева,<br>д. 22            | 136,40   | 4 276 140,00  | 0 | 0 | 136,40   | 4 276 140,00  | 0 | 0  | 0  | 0  | 0  | 0  | 0  | 0  |
| 49  | р.п. Кадом, ул. Титова,<br>д. 9                | 89,40    | 2 802 690,00  | 0 | 0 | 89,40    | 2 802 690,00  | 0 | 0  | 0  | 0  | 0  | 0  | 0  | 0  |
| 50  | р.п. Кадом, ул. Полегаева,<br>д. 47            | 291,90   | 9 151 065,00  | 0 | 0 | 291,90   | 9 151 065,00  | 0 | 0  | 0  | 0  | 0  | 0  | 0  | 0  |
| 51  | р.п. Кадом,<br>ул. Володарского, д. 50         | 80,80    | 2 533 080,00  | 0 | 0 | 80,80    | 2 533 080,00  | 0 | 0  | 0  | 0  | 0  | 0  | 0  | 0  |
| 52  | р.п. Кадом,<br>ул. Центральная, д. 14          | 101,50   | 3 182 025,00  | 0 | 0 | 101,50   | 3 182 025,00  | 0 | 0  | 0  | 0  | 0  | 0  | 0  | 0  |
| Итого по муниципальному образованию – Крутоярское сельское поселение Касимовского муниципального района         |  | 646,80   | 20 277 180,00 | 0 | 0 | 646,80   | 20 277 180,00 | 0 | 0  | 0  | 0  | 0  | 0  | 0  | 0  |
| 53  | с. Малеево, д. 22                              | 153,60   | 4 815 360,00  | 0 | 0 | 153,60   | 4 815 360,00  | 0 | 0  | 0  | 0  | 0  | 0  | 0  | 0  |
| 54  | с. Малеево, д. 19                              | 493,20   | 15 461 820,00 | 0 | 0 | 493,20   | 15 461 820,00 | 0 | 0  | 0  | 0  | 0  | 0  | 0  | 0  |

| 1  | 2   | 3             | 4             | 5 | 6        | 7             | 8             | 9 | 10 | 11 | 12 | 13 | 14 | 15 | 16 |
|--|---|---------------|---------------|---|----------|---------------|---------------|---|----|----|----|----|----|----|----|
| Итого по муниципальному образованию – Лапшанское городское поселение Касимовского муниципального района    | 367,60  | 11 524 260,00 | 0             | 0 | 367,60   | 11 524 260,00 | 0             | 0 | 0  | 0  | 0  | 0  | 0  | 0  | 0  |
| 55   | Р-п. Лашма,<br>ул. Акишинский карьер,<br>д. 10  | 367,60        | 11 524 260,00 | 0 | 0        | 367,60        | 11 524 260,00 | 0 | 0  | 0  | 0  | 0  | 0  | 0  | 0  |
| Итого по муниципальному образованию – Горбавское сельское поселение Касимовского муниципального района     | 368,00  | 11 536 800,00 | 0             | 0 | 368,00   | 11 536 800,00 | 0             | 0 | 0  | 0  | 0  | 0  | 0  | 0  | 0  |
| 56   | с. Подлипки, д. 27                              | 368,00        | 11 536 800,00 | 0 | 0        | 368,00        | 11 536 800,00 | 0 | 0  | 0  | 0  | 0  | 0  | 0  | 0  |
| Итого по муниципальному образованию – Клепиковский муниципальный район                                     | 1 163,20  | 36 466 320,00 | 0             | 0 | 1 203,60 | 37 732 860,00 | 0             | 0 | 0  | 0  | 0  | 0  | 0  | 0  | 0  |
| 57   | с. Екшур,<br>ул. Красный Октябрь, д. 12         | 302,80        | 9 492 780,00  | 0 | 0        | 343,20        | 10 759 320,00 | 0 | 0  | 0  | 0  | 0  | 0  | 0  | 0  |
| 58   | д. Ершовские Выселки,<br>д. 25                  | 265,50        | 8 323 425,00  | 0 | 0        | 265,50        | 8 323 425,00  | 0 | 0  | 0  | 0  | 0  | 0  | 0  | 0  |
| 59   | с. Екшур,<br>ул. Красный Октябрь, д. 24         | 594,90        | 18 650 115,00 | 0 | 0        | 594,90        | 18 650 115,00 | 0 | 0  | 0  | 0  | 0  | 0  | 0  | 0  |
| Итого по муниципальному образованию – Кораблинское городское поселение Кораблинского муниципального района | 1 650,90  | 49 609 545,00 | 0             | 0 | 1 650,90 | 49 609 545,00 | 0             | 0 | 0  | 0  | 0  | 0  | 0  | 0  | 0  |
| 60   | г. Кораблино,<br>ул. Пушкина, д. 9              | 439,50        | 13 206 975,00 | 0 | 0        | 439,50        | 13 206 975,00 | 0 | 0  | 0  | 0  | 0  | 0  | 0  | 0  |
| 61   | г. Кораблино,<br>ул. Пушкина, д. 7              | 442,70        | 13 303 135,00 | 0 | 0        | 442,70        | 13 303 135,00 | 0 | 0  | 0  | 0  | 0  | 0  | 0  | 0  |
| 62   | г. Кораблино,<br>ул. Пушкина, д. 5              | 441,80        | 13 276 090,00 | 0 | 0        | 441,80        | 13 276 090,00 | 0 | 0  | 0  | 0  | 0  | 0  | 0  | 0  |
| 63   | г. Кораблино,<br>ул. Свободы, д. 26             | 128,20        | 3 852 410,00  | 0 | 0        | 128,20        | 3 852 410,00  | 0 | 0  | 0  | 0  | 0  | 0  | 0  | 0  |
| 64   | г. Кораблино,<br>ул. Школьная, д. 2             | 98,00         | 2 944 900,00  | 0 | 0        | 98,00         | 2 944 900,00  | 0 | 0  | 0  | 0  | 0  | 0  | 0  | 0  |
| 65   | г. Кораблино,<br>ул. 2-я Комсомольская,<br>д. 8 | 100,70        | 3 026 035,00  | 0 | 0        | 100,70        | 3 026 035,00  | 0 | 0  | 0  | 0  | 0  | 0  | 0  | 0  |

| 1  | 2   | 3      | 4             | 5 | 6 | 7      | 8             | 9 | 10 | 11 | 12 | 13 | 14 | 15 | 16 |
|----|---|--------|---------------|---|---|--------|---------------|---|----|----|----|----|----|----|----|
|    | Итого по муниципальному образованию – Милославское городское поселение Милославского муниципального района    | 428,40 | 13 430 340,00 | 0 | 0 | 428,40 | 13 430 340,00 | 0 | 0  | 0  | 0  | 0  | 0  | 0  | 0  |
| 66 | р.п. Милославское, ул. Краснопопеловская, д. 26   | 428,40 | 13 430 340,00 | 0 | 0 | 428,40 | 13 430 340,00 | 0 | 0  | 0  | 0  | 0  | 0  | 0  | 0  |
|    | Итого по муниципальному образованию – Центральное городское поселение Милославского муниципального района     | 325,20 | 10 195 020,00 | 0 | 0 | 325,20 | 10 195 020,00 | 0 | 0  | 0  | 0  | 0  | 0  | 0  | 0  |
| 67 | п. Центральный, ул. Садовая, д. 4   | 84,60  | 2 652 210,00  | 0 | 0 | 84,60  | 2 652 210,00  | 0 | 0  | 0  | 0  | 0  | 0  | 0  | 0  |
| 68 | п. Центральный, ул. Садовая, д. 6   | 90,00  | 2 821 500,00  | 0 | 0 | 90,00  | 2 821 500,00  | 0 | 0  | 0  | 0  | 0  | 0  | 0  | 0  |
| 69 | п. Центральный, ул. Садовая, д. 8   | 95,40  | 2 990 790,00  | 0 | 0 | 95,40  | 2 990 790,00  | 0 | 0  | 0  | 0  | 0  | 0  | 0  | 0  |
| 70 | п. Центральный, ул. Есенина, д. 7   | 55,20  | 1 730 520,00  | 0 | 0 | 55,20  | 1 730 520,00  | 0 | 0  | 0  | 0  | 0  | 0  | 0  | 0  |
|    | Итого по муниципальному образованию – Михайловский муниципальный район  | 289,20 | 9 066 420,00  | 0 | 0 | 289,20 | 9 066 420,00  | 0 | 0  | 0  | 0  | 0  | 0  | 0  | 0  |
| 71 | г. Михайлов, п. Электрик, д. 19   | 289,20 | 9 066 420,00  | 0 | 0 | 289,20 | 9 066 420,00  | 0 | 0  | 0  | 0  | 0  | 0  | 0  | 0  |
|    | Итого по муниципальному образованию – Ермо-Николаевское сельское поселение Пителинского муниципального района | 410,24 | 12 861 024,00 | 0 | 0 | 410,24 | 12 861 024,00 | 0 | 0  | 0  | 0  | 0  | 0  | 0  | 0  |
| 72 | п. Краснопартизанский, ул. Есенина, д. 10   | 58,98  | 1 849 023,00  | 0 | 0 | 58,98  | 1 849 023,00  | 0 | 0  | 0  | 0  | 0  | 0  | 0  | 0  |
| 73 | п. Краснопартизанский, ул. Пушкина, д. 6  | 77,76  | 2 437 776,00  | 0 | 0 | 77,76  | 2 437 776,00  | 0 | 0  | 0  | 0  | 0  | 0  | 0  | 0  |
| 74 | п. Краснопартизанский, ул. Пушкина, д. 10   | 20,00  | 627 000,00    | 0 | 0 | 20,00  | 627 000,00    | 0 | 0  | 0  | 0  | 0  | 0  | 0  | 0  |
| 75 | п. Краснопартизанский, ул. Пушкина, д. 4  | 61,56  | 1 929 906,00  | 0 | 0 | 61,56  | 1 929 906,00  | 0 | 0  | 0  | 0  | 0  | 0  | 0  | 0  |

| 1   | 2   | 3        | 4             | 5 | 6 | 7        | 8             | 9 | 10 | 11 | 12 | 13 | 14 | 15 | 16 |
|---|---|----------|---------------|---|---|----------|---------------|---|----|----|----|----|----|----|----|
| 76  | п. Краснопартизанский,<br>ул. Есенина, д. 2 | 191,94   | 6 017 319,00  | 0 | 0 | 191,94   | 6 017 319,00  | 0 | 0  | 0  | 0  | 0  | 0  | 0  | 0  |
| Итого по муниципальному образованию – Пронское городское поселение Пронского муниципального района    |   | 1 352,00 | 42 385 200,00 | 0 | 0 | 1 352,00 | 42 385 200,00 | 0 | 0  | 0  | 0  | 0  | 0  | 0  | 0  |
| 77  | р.п. Пронск, пл. Новая, д. 4                | 547,20   | 17 154 720,00 | 0 | 0 | 547,20   | 17 154 720,00 | 0 | 0  | 0  | 0  | 0  | 0  | 0  | 0  |
| 78  | р.п. Пронск, ул. Советская, д. 10           | 273,70   | 8 580 495,00  | 0 | 0 | 273,70   | 8 580 495,00  | 0 | 0  | 0  | 0  | 0  | 0  | 0  | 0  |
| 79  | р.п. Пронск, ул. Советская, д. 12           | 281,80   | 8 834 430,00  | 0 | 0 | 281,80   | 8 834 430,00  | 0 | 0  | 0  | 0  | 0  | 0  | 0  | 0  |
| 80  | р.п. Пронск, ул. Горького, д. 11            | 249,30   | 7 815 555,00  | 0 | 0 | 249,30   | 7 815 555,00  | 0 | 0  | 0  | 0  | 0  | 0  | 0  | 0  |
| Итого по муниципальному образованию – Рыбновский муниципальный район                                  |   | 1 436,90 | 45 046 815,00 | 0 | 0 | 1 436,90 | 45 046 815,00 | 0 | 0  | 0  | 0  | 0  | 0  | 0  | 0  |
| 81  | п. Глебово, д. 23                           | 800,50   | 25 095 675,00 | 0 | 0 | 800,50   | 25 095 675,00 | 0 | 0  | 0  | 0  | 0  | 0  | 0  | 0  |
| 82  | г. Рыбное, ул. МОГЭС, д. 2                  | 636,40   | 19 951 140,00 | 0 | 0 | 636,40   | 19 951 140,00 | 0 | 0  | 0  | 0  | 0  | 0  | 0  | 0  |
| Итого по муниципальному образованию – Рыжское городское поселение Рыжского муниципального района      |   | 1 047,30 | 32 832 855,00 | 0 | 0 | 1 047,30 | 32 832 855,00 | 0 | 0  | 0  | 0  | 0  | 0  | 0  | 0  |
| 83  | г. Рыжск, ул. Рабочих, д. 50                | 346,00   | 10 847 100,00 | 0 | 0 | 346,00   | 10 847 100,00 | 0 | 0  | 0  | 0  | 0  | 0  | 0  | 0  |
| 84  | г. Рыжск, ул. Мятросова, д. 2               | 336,10   | 10 536 735,00 | 0 | 0 | 336,10   | 10 536 735,00 | 0 | 0  | 0  | 0  | 0  | 0  | 0  | 0  |
| 85  | г. Рыжск, ул. Ильича, д. 21                 | 290,30   | 9 100 905,00  | 0 | 0 | 290,30   | 9 100 905,00  | 0 | 0  | 0  | 0  | 0  | 0  | 0  | 0  |
| 86  | г. Рыжск, ул. Максима Горького, д. 9        | 74,90    | 2 348 115,00  | 0 | 0 | 74,90    | 2 348 115,00  | 0 | 0  | 0  | 0  | 0  | 0  | 0  | 0  |
| Итого по муниципальному образованию – Листьянское сельское поселение Рязанского муниципального района |   | 1 651,00 | 51 758 850,00 | 0 | 0 | 1 651,00 | 51 758 850,00 | 0 | 0  | 0  | 0  | 0  | 0  | 0  | 0  |
| 87  | п. Листьянка,<br>ул. Авиационная, д. 8      | 415,60   | 13 029 060,00 | 0 | 0 | 415,60   | 13 029 060,00 | 0 | 0  | 0  | 0  | 0  | 0  | 0  | 0  |
| 88  | п. Листьянка,<br>ул. Авиационная, д. 7      | 412,30   | 12 925 605,00 | 0 | 0 | 412,30   | 12 925 605,00 | 0 | 0  | 0  | 0  | 0  | 0  | 0  | 0  |

| 1  | 2   | 3        | 4             | 5 | 6 | 7        | 8             | 9 | 10 | 11 | 12 | 13 | 14 | 15 | 16 |
|----|---|----------|---------------|---|---|----------|---------------|---|----|----|----|----|----|----|----|
| 89 | п. Листьянка,<br>ул. Авиационная, д. 5  | 414,50   | 12 994 575,00 | 0 | 0 | 414,50   | 12 994 575,00 | 0 | 0  | 0  | 0  | 0  | 0  | 0  | 0  |
| 90 | п. Листьянка,<br>ул. Авиационная, д. 1  | 408,60   | 12 809 610,00 | 0 | 0 | 408,60   | 12 809 610,00 | 0 | 0  | 0  | 0  | 0  | 0  | 0  | 0  |
|    | Итого по муниципальному<br>образованию – Сапожковское<br>городское поселение Сапожковского<br>муниципального района | 856,70   | 26 857 545,00 | 0 | 0 | 856,70   | 26 857 545,00 | 0 | 0  | 0  | 0  | 0  | 0  | 0  | 0  |
| 91 | Слобода Шацкая,<br>ул. Коровинская, д. 85   | 856,70   | 26 857 545,00 | 0 | 0 | 856,70   | 26 857 545,00 | 0 | 0  | 0  | 0  | 0  | 0  | 0  | 0  |
|    | Итого по муниципальному<br>образованию – Саравское городское<br>поселение Саравского<br>муниципального района       | 1 249,60 | 38 112 800,00 | 0 | 0 | 1 249,60 | 38 112 800,00 | 0 | 0  | 0  | 0  | 0  | 0  | 0  | 0  |
| 92 | р.п. Сарай,<br>ул. Маяковского, д. 24   | 102,70   | 3 132 350,00  | 0 | 0 | 102,70   | 3 132 350,00  | 0 | 0  | 0  | 0  | 0  | 0  | 0  | 0  |
| 93 | р.п. Сарай,<br>ул. Горького, д. 25  | 536,50   | 16 363 250,00 | 0 | 0 | 536,50   | 16 363 250,00 | 0 | 0  | 0  | 0  | 0  | 0  | 0  | 0  |
| 94 | р.п. Сарай,<br>ул. Большие Сарай, д. 159  | 78,10    | 2 382 050,00  | 0 | 0 | 78,10    | 2 382 050,00  | 0 | 0  | 0  | 0  | 0  | 0  | 0  | 0  |
| 95 | р.п. Сарай,<br>ул. Горького, д. 23  | 532,30   | 16 235 150,00 | 0 | 0 | 532,30   | 16 235 150,00 | 0 | 0  | 0  | 0  | 0  | 0  | 0  | 0  |
|    | Итого по муниципальному<br>образованию – Сасовский<br>муниципальный район   | 407,30   | 12 768 855,00 | 0 | 0 | 407,30   | 12 768 855,00 | 0 | 0  | 0  | 0  | 0  | 0  | 0  | 0  |
| 96 | п. Кустаревка,<br>ул. Почтовая, д. 52   | 136,80   | 4 288 680,00  | 0 | 0 | 136,80   | 4 288 680,00  | 0 | 0  | 0  | 0  | 0  | 0  | 0  | 0  |
| 97 | п. Сотницыно,<br>ул. Заводская, д. 17   | 118,50   | 3 714 975,00  | 0 | 0 | 118,50   | 3 714 975,00  | 0 | 0  | 0  | 0  | 0  | 0  | 0  | 0  |
| 98 | п. Сотницыно,<br>ул. Заводская, д. 16   | 152,00   | 4 765 200,00  | 0 | 0 | 152,00   | 4 765 200,00  | 0 | 0  | 0  | 0  | 0  | 0  | 0  | 0  |
|    | Итого по муниципальному<br>образованию – Побединское<br>городское поселение Скопинского<br>муниципального района    | 1 647,80 | 51 658 530,00 | 0 | 0 | 1 647,80 | 51 658 530,00 | 0 | 0  | 0  | 0  | 0  | 0  | 0  | 0  |
| 99 | р.п. Побединка,<br>ул. Центральная, д. 6  | 68,20    | 2 138 070,00  | 0 | 0 | 68,20    | 2 138 070,00  | 0 | 0  | 0  | 0  | 0  | 0  | 0  | 0  |

| 1   | 2   | 3      | 4             | 5 | 6 | 7        | 8             | 9 | 10 | 11 | 12 | 13 | 14 | 15 | 16 |
|-----|---|--------|---------------|---|---|----------|---------------|---|----|----|----|----|----|----|----|
| 100 | п. Полевинский,<br>ул. Базарная, д. 4   | 119,10 | 3 733 785,00  | 0 | 0 | 119,10   | 3 733 785,00  | 0 | 0  | 0  | 0  | 0  | 0  | 0  | 0  |
| 101 | р.л. Побединка,<br>ул. Центральная, д. 13   | 179,80 | 5 636 730,00  | 0 | 0 | 179,80   | 5 636 730,00  | 0 | 0  | 0  | 0  | 0  | 0  | 0  | 0  |
| 102 | п. Полевинский,<br>пер. Комсомольский, д. 3   | 105,50 | 3 307 425,00  | 0 | 0 | 105,50   | 3 307 425,00  | 0 | 0  | 0  | 0  | 0  | 0  | 0  | 0  |
| 103 | р.л. Побединка,<br>ул. Базарная, д. 6   | 160,70 | 5 037 945,00  | 0 | 0 | 160,70   | 5 037 945,00  | 0 | 0  | 0  | 0  | 0  | 0  | 0  | 0  |
| 104 | р.л. Побединка,<br>ул. Горняцкая, д. 1  | 112,00 | 3 511 200,00  | 0 | 0 | 112,00   | 3 511 200,00  | 0 | 0  | 0  | 0  | 0  | 0  | 0  | 0  |
| 105 | р.л. Побединка,<br>ул. Центральная, д. 8  | 223,80 | 7 016 130,00  | 0 | 0 | 223,80   | 7 016 130,00  | 0 | 0  | 0  | 0  | 0  | 0  | 0  | 0  |
| 106 | р.л. Побединка,<br>ул. Базарная, д. 3   | 128,10 | 4 015 935,00  | 0 | 0 | 128,10   | 4 015 935,00  | 0 | 0  | 0  | 0  | 0  | 0  | 0  | 0  |
| 107 | р.л. Побединка,<br>ул. Базарная, д. 10  | 50,40  | 1 580 040,00  | 0 | 0 | 50,40    | 1 580 040,00  | 0 | 0  | 0  | 0  | 0  | 0  | 0  | 0  |
| 108 | р.л. Побединка,<br>ул. Комсомольская, д. 5  | 118,90 | 3 727 515,00  | 0 | 0 | 118,90   | 3 727 515,00  | 0 | 0  | 0  | 0  | 0  | 0  | 0  | 0  |
| 109 | р.л. Побединка,<br>ул. Шоссейная, д. 6  | 89,60  | 2 808 960,00  | 0 | 0 | 89,60    | 2 808 960,00  | 0 | 0  | 0  | 0  | 0  | 0  | 0  | 0  |
| 110 | п. Полевинский,<br>ул. Железнодорожная,<br>д. 15  | 75,70  | 2 373 195,00  | 0 | 0 | 75,70    | 2 373 195,00  | 0 | 0  | 0  | 0  | 0  | 0  | 0  | 0  |
| 111 | р.л. Побединка,<br>ул. Центральная, д. 14   | 89,90  | 2 818 365,00  | 0 | 0 | 89,90    | 2 818 365,00  | 0 | 0  | 0  | 0  | 0  | 0  | 0  | 0  |
| 112 | п. Полевинский,<br>ул. Горняцкая, д. 42   | 42,50  | 1 332 375,00  | 0 | 0 | 42,50    | 1 332 375,00  | 0 | 0  | 0  | 0  | 0  | 0  | 0  | 0  |
| 113 | п. Полевинский,<br>ул. Центральная, д. 13/6   | 83,60  | 2 620 860,00  | 0 | 0 | 83,60    | 2 620 860,00  | 0 | 0  | 0  | 0  | 0  | 0  | 0  | 0  |
| 114 | Итого по муниципальному<br>образованию – Спасск-Рязанское<br>городское поселение Спасского<br>муниципального района | 990,30 | 31 045 905,00 | 0 | 0 | 1 007,10 | 31 572 585,00 | 0 | 0  | 0  | 0  | 0  | 0  | 0  | 0  |
|     | г. Спасск-Рязанский,<br>ул. Ленина, д. 79   | 126,30 | 3 959 505,00  | 0 | 0 | 126,30   | 3 959 505,00  | 0 | 0  | 0  | 0  | 0  | 0  | 0  | 0  |



| 1   | 2   | 3        | 4             | 5 | 6 | 7        | 8             | 9 | 10 | 11 | 12 | 13 | 14 | 15 | 16 |
|-----|---|----------|---------------|---|---|----------|---------------|---|----|----|----|----|----|----|----|
| 115 | г. Спасск-Рязанский,<br>Заводской проезд, д. 13   | 127,70   | 4 003 395,00  | 0 | 0 | 127,70   | 4 003 395,00  | 0 | 0  | 0  | 0  | 0  | 0  | 0  | 0  |
| 116 | г. Спасск-Рязанский,<br>ул. Луначарского, д. 33   | 380,10   | 11 916 135,00 | 0 | 0 | 389,40   | 11 916 135,00 | 0 | 0  | 0  | 0  | 0  | 0  | 0  | 0  |
| 117 | г. Спасск-Рязанский,<br>ул. Дачный тупик, д. 5  | 73,80    | 2 313 630,00  | 0 | 0 | 73,80    | 2 313 630,00  | 0 | 0  | 0  | 0  | 0  | 0  | 0  | 0  |
| 118 | г. Спасск-Рязанский,<br>ул. Сергеева-Ценского,<br>д. 25   | 198,20   | 6 213 570,00  | 0 | 0 | 198,20   | 6 213 570,00  | 0 | 0  | 0  | 0  | 0  | 0  | 0  | 0  |
| 119 | г. Спасск-Рязанский,<br>ул. Белинского, д. 24   | 84,20    | 2 639 670,00  | 0 | 0 | 101,00   | 3 166 350,00  | 0 | 0  | 0  | 0  | 0  | 0  | 0  | 0  |
|     | Итого по муниципальному<br>образованию – Истьянское сельское<br>поселение Старожилковского<br>муниципального района | 2 132,60 | 66 857 010,00 | 0 | 0 | 2 132,60 | 66 857 010,00 | 0 | 0  | 0  | 0  | 0  | 0  | 0  | 0  |
| 120 | с. Истье, ул. Центральная,<br>д. 14   | 397,50   | 12 461 625,00 | 0 | 0 | 397,50   | 12 461 625,00 | 0 | 0  | 0  | 0  | 0  | 0  | 0  | 0  |
| 121 | с. Истье, ул. Центральная,<br>д. 13   | 393,20   | 12 326 820,00 | 0 | 0 | 393,20   | 12 326 820,00 | 0 | 0  | 0  | 0  | 0  | 0  | 0  | 0  |
| 122 | с. Истье, ул. Центральная,<br>д. 7  | 288,20   | 9 035 070,00  | 0 | 0 | 288,20   | 9 035 070,00  | 0 | 0  | 0  | 0  | 0  | 0  | 0  | 0  |
| 123 | с. Истье, ул. Набережная,<br>д. 17  | 350,30   | 10 981 905,00 | 0 | 0 | 350,30   | 10 981 905,00 | 0 | 0  | 0  | 0  | 0  | 0  | 0  | 0  |
| 124 | с. Истье, ул. Центральная,<br>д. 12   | 386,20   | 12 107 370,00 | 0 | 0 | 386,20   | 12 107 370,00 | 0 | 0  | 0  | 0  | 0  | 0  | 0  | 0  |
| 125 | с. Истье, ул. Центральная,<br>д. 11   | 317,20   | 9 944 220,00  | 0 | 0 | 317,20   | 9 944 220,00  | 0 | 0  | 0  | 0  | 0  | 0  | 0  | 0  |
|     | Итого по муниципальному<br>образованию – Ухоловское городское<br>поселение Ухоловского<br>муниципального района     | 540,60   | 16 947 810,00 | 0 | 0 | 540,60   | 16 947 810,00 | 0 | 0  | 0  | 0  | 0  | 0  | 0  | 0  |
| 126 | р.п. Ухолово,<br>ул. Колхозная, д. 25   | 126,80   | 3 975 180,00  | 0 | 0 | 126,80   | 3 975 180,00  | 0 | 0  | 0  | 0  | 0  | 0  | 0  | 0  |
| 127 | р.п. Ухолово,<br>ул. Советская, д. 30   | 251,90   | 7 897 065,00  | 0 | 0 | 251,90   | 7 897 065,00  | 0 | 0  | 0  | 0  | 0  | 0  | 0  | 0  |

| 1   | 2  | 3         | 4              | 5 | 6 | 7         | 8              | 9 | 10 | 11 | 12 | 13 | 14 | 15 | 16 |
|-----|--|-----------|----------------|---|---|-----------|----------------|---|----|----|----|----|----|----|----|
| 128 | Р.п. Ухолово,<br>ул. Присягина, д. 7   | 161,90    | 5 075 565,00   | 0 | 0 | 161,90    | 5 075 565,00   | 0 | 0  | 0  | 0  | 0  | 0  | 0  | 0  |
|     | Итого по муниципальному образованию – Завидовское сельское поселение Чучковского муниципального района | 178,10    | 5 583 435,00   | 0 | 0 | 178,10    | 5 583 435,00   | 0 | 0  | 0  | 0  | 0  | 0  | 0  | 0  |
| 129 | п. Красный Хутор,<br>ул. Лесная, д. 1  | 80,00     | 2 508 000,00   | 0 | 0 | 80,00     | 2 508 000,00   | 0 | 0  | 0  | 0  | 0  | 0  | 0  | 0  |
| 130 | с. Назаровка,<br>ул. Центральная, д. 8   | 98,10     | 3 075 435,00   | 0 | 0 | 98,10     | 3 075 435,00   | 0 | 0  | 0  | 0  | 0  | 0  | 0  | 0  |
|     | Итого по муниципальному образованию – Чучковский муниципальный район                                   | 269,90    | 8 461 365,00   | 0 | 0 | 269,90    | 8 461 365,00   | 0 | 0  | 0  | 0  | 0  | 0  | 0  | 0  |
| 131 | Р.п. Чучково,<br>ул. Вокзальная, д. 2  | 185,50    | 5 815 425,00   | 0 | 0 | 185,50    | 5 815 425,00   | 0 | 0  | 0  | 0  | 0  | 0  | 0  | 0  |
| 132 | Р.п. Чучково, пл. Ленина,<br>д. 47   | 84,40     | 2 645 940,00   | 0 | 0 | 84,40     | 2 645 940,00   | 0 | 0  | 0  | 0  | 0  | 0  | 0  | 0  |
|     | Итого по муниципальному образованию – Ибредское сельское поселение Шиловского муниципального района    | 202,07    | 6 334 894,50   | 0 | 0 | 202,07    | 6 334 894,50   | 0 | 0  | 0  | 0  | 0  | 0  | 0  | 0  |
| 133 | д. Ибрель, ул. Заводская,<br>д. 3  | 105,17    | 3 297 079,50   | 0 | 0 | 105,17    | 3 297 079,50   | 0 | 0  | 0  | 0  | 0  | 0  | 0  | 0  |
| 134 | д. Ибрель,<br>ул. Центральная, д. 4  | 96,90     | 3 037 815,00   | 0 | 0 | 96,90     | 3 037 815,00   | 0 | 0  | 0  | 0  | 0  | 0  | 0  | 0  |
|     | всего по Рязанской области за 2013 год без финансовой поддержки Фонда                                  | 0         | 0              | 0 | 0 | 0         | 0              | 0 | 0  | 0  | 0  | 0  | 0  | 0  | 0  |
|     | Всего по Рязанской области за 2014 год, в том числе:   | 26 155,87 | 821 607 589,50 | 0 | 0 | 26 155,87 | 821 607 589,50 | 0 | 0  | 0  | 0  | 0  | 0  | 0  | 0  |
|     | всего по Рязанской области за 2014 год с финансовой поддержкой Фонда                                   | 26 155,87 | 821 607 589,50 | 0 | 0 | 26 155,87 | 821 607 589,50 | 0 | 0  | 0  | 0  | 0  | 0  | 0  | 0  |
|     | Итого по муниципальному образованию – городской округ город Рязань                                     | 5 032,70  | 157 775 450,00 | 0 | 0 | 5 032,70  | 157 775 450,00 | 0 | 0  | 0  | 0  | 0  | 0  | 0  | 0  |

| 1   | 2  | 3        | 4             | 5 | 6 | 7        | 8             | 9 | 10 | 11 | 12 | 13 | 14 | 15 | 16 |
|---|--|----------|---------------|---|---|----------|---------------|---|----|----|----|----|----|----|----|
| 135   | г. Рязань,<br>пер. Северный, д. 4          | 840,00   | 26 334 000,06 | 0 | 0 | 840,00   | 26 334 000,06 | 0 | 0  | 0  | 0  | 0  | 0  | 0  | 0  |
| 136   | г. Рязань,<br>ул. Кошевого, д. 15/52       | 163,30   | 5 119 455,00  | 0 | 0 | 163,30   | 5 119 455,00  | 0 | 0  | 0  | 0  | 0  | 0  | 0  | 0  |
| 137   | г. Рязань,<br>ул. Новослободская, д. 32    | 431,10   | 13 514 984,99 | 0 | 0 | 431,10   | 13 514 984,99 | 0 | 0  | 0  | 0  | 0  | 0  | 0  | 0  |
| 138   | г. Рязань,<br>ул. Новослободская, д. 34    | 549,9    | 17 239 365,00 | 0 | 0 | 549,9    | 17 239 365,00 | 0 | 0  | 0  | 0  | 0  | 0  | 0  | 0  |
| 139   | г. Рязань,<br>ул. Петрова, д. 6            | 242,60   | 7 605 510,00  | 0 | 0 | 242,60   | 7 605 510,00  | 0 | 0  | 0  | 0  | 0  | 0  | 0  | 0  |
| 140   | г. Рязань,<br>ул. Пожалостина, д. 39       | 412,10   | 12 919 334,98 | 0 | 0 | 412,10   | 12 919 334,98 | 0 | 0  | 0  | 0  | 0  | 0  | 0  | 0  |
| 141   | г. Рязань,<br>ул. Радищева, д. 34          | 173,70   | 5 445 495,00  | 0 | 0 | 173,70   | 5 445 495,00  | 0 | 0  | 0  | 0  | 0  | 0  | 0  | 0  |
| 142   | г. Рязань,<br>ул. Разина, д. 36            | 111,80   | 3 504 930,00  | 0 | 0 | 111,80   | 3 504 930,00  | 0 | 0  | 0  | 0  | 0  | 0  | 0  | 0  |
| 143   | г. Рязань,<br>ул. Садовая, д. 13           | 242,80   | 7 611 780,00  | 0 | 0 | 242,80   | 7 611 780,00  | 0 | 0  | 0  | 0  | 0  | 0  | 0  | 0  |
| 144   | г. Рязань,<br>ул. Товарный двор, д. 48     | 148,70   | 4 661 745,00  | 0 | 0 | 148,70   | 4 661 745,00  | 0 | 0  | 0  | 0  | 0  | 0  | 0  | 0  |
| 145   | г. Рязань,<br>ул. Чкалова, д. 48а          | 266,20   | 8 345 370,00  | 0 | 0 | 266,20   | 8 345 370,00  | 0 | 0  | 0  | 0  | 0  | 0  | 0  | 0  |
| 146   | г. Рязань,<br>ул. Кремлиевский вал, д. 76  | 256,10   | 8 028 735,00  | 0 | 0 | 256,10   | 8 028 735,00  | 0 | 0  | 0  | 0  | 0  | 0  | 0  | 0  |
| 147   | г. Рязань,<br>ул. Белякова, д. 22а         | 27,60    | 865 260,00    | 0 | 0 | 27,60    | 865 260,00    | 0 | 0  | 0  | 0  | 0  | 0  | 0  | 0  |
| 148   | г. Рязань,<br>ул. Лесопарковая, д. 10/1    | 604,20   | 18 941 670,00 | 0 | 0 | 604,20   | 18 941 670,00 | 0 | 0  | 0  | 0  | 0  | 0  | 0  | 0  |
| 149   | г. Рязань,<br>ул. Заводской проезд, д. 6   | 562,60   | 17 637 509,97 | 0 | 0 | 562,60   | 17 637 509,97 | 0 | 0  | 0  | 0  | 0  | 0  | 0  | 0  |
| Итого по муниципальному<br>образованию – городской округ город<br>Касимов |  | 2 011,93 | 63 074 005,50 | 0 | 0 | 2 011,93 | 63 074 005,50 | 0 | 0  | 0  | 0  | 0  | 0  | 0  | 0  |
| 150   | г. Касимов,<br>ул. Карла Либкнехта, д. 11а | 102,00   | 3 197 700,00  | 0 | 0 | 102,00   | 3 197 700,00  | 0 | 0  | 0  | 0  | 0  | 0  | 0  | 0  |

| 1  | 2   | 3        | 4             | 5 | 6 | 7        | 8             | 9 | 10 | 11 | 12 | 13 | 14 | 15 | 16 |
|--|---|----------|---------------|---|---|----------|---------------|---|----|----|----|----|----|----|----|
| 151  | г. Касимов,<br>ул. Держинского, д. 16       | 83,80    | 2 627 130,00  | 0 | 0 | 83,80    | 2 627 130,00  | 0 | 0  | 0  | 0  | 0  | 0  | 0  | 0  |
| 152  | г. Касимов,<br>ул. Свердлова, д. 25         | 313,90   | 9 840 765,00  | 0 | 0 | 313,90   | 9 840 765,00  | 0 | 0  | 0  | 0  | 0  | 0  | 0  | 0  |
| 153  | г. Касимов,<br>ул. Свердлова, д. 30         | 245,10   | 7 683 885,00  | 0 | 0 | 245,10   | 7 683 885,00  | 0 | 0  | 0  | 0  | 0  | 0  | 0  | 0  |
| 154  | г. Касимов,<br>ул. Комарова, д. 10          | 103,80   | 3 254 130,00  | 0 | 0 | 103,80   | 3 254 130,00  | 0 | 0  | 0  | 0  | 0  | 0  | 0  | 0  |
| 155  | г. Касимов,<br>ул. Пушкина, д. 29           | 211,00   | 6 614 850,00  | 0 | 0 | 211,00   | 6 614 850,00  | 0 | 0  | 0  | 0  | 0  | 0  | 0  | 0  |
| 156  | г. Касимов,<br>ул. Чижова, д. 23            | 108,86   | 3 412 761,00  | 0 | 0 | 108,86   | 3 412 761,00  | 0 | 0  | 0  | 0  | 0  | 0  | 0  | 0  |
| 157  | г. Касимов,<br>ул. Ильшкينا, д. 51          | 139,70   | 4 379 595,00  | 0 | 0 | 139,70   | 4 379 595,00  | 0 | 0  | 0  | 0  | 0  | 0  | 0  | 0  |
| 158  | г. Касимов,<br>ул. 50 лет ВЛКСМ, д. 3       | 261,60   | 8 201 160,00  | 0 | 0 | 261,60   | 8 201 160,00  | 0 | 0  | 0  | 0  | 0  | 0  | 0  | 0  |
| 159  | г. Касимов,<br>ул. Мостостроителей, д. 1    | 150,90   | 4 730 715,00  | 0 | 0 | 150,90   | 4 730 715,00  | 0 | 0  | 0  | 0  | 0  | 0  | 0  | 0  |
| 160  | г. Касимов,<br>ул. Ленина, д. 16            | 291,27   | 9 131 314,50  | 0 | 0 | 291,27   | 9 131 314,50  | 0 | 0  | 0  | 0  | 0  | 0  | 0  | 0  |
| Итого по муниципальному образованию – городской округ город Сасово |   | 1 316,50 | 41 272 275,00 | 0 | 0 | 1 316,50 | 41 272 275,00 | 0 | 0  | 0  | 0  | 0  | 0  | 0  | 0  |
| 161  | г. Сасово, казарма 379 км                   | 87,40    | 2 739 990,00  | 0 | 0 | 87,40    | 2 739 990,00  | 0 | 0  | 0  | 0  | 0  | 0  | 0  | 0  |
| 162  | г. Сасово,<br>ул. Железнодорожная,<br>д. 19 | 156,30   | 4 900 005,00  | 0 | 0 | 156,30   | 4 900 005,00  | 0 | 0  | 0  | 0  | 0  | 0  | 0  | 0  |
| 163  | г. Сасово,<br>ул. Поселковая, д. 26         | 195,90   | 6 141 465,00  | 0 | 0 | 195,90   | 6 141 465,00  | 0 | 0  | 0  | 0  | 0  | 0  | 0  | 0  |
| 164  | г. Сасово,<br>казарма 382 км (1)            | 154,40   | 4 840 440,00  | 0 | 0 | 154,40   | 4 840 440,00  | 0 | 0  | 0  | 0  | 0  | 0  | 0  | 0  |
| 165  | г. Сасово,<br>ул. Нагорная, д. 35А          | 343,20   | 10 759 320,00 | 0 | 0 | 343,20   | 10 759 320,00 | 0 | 0  | 0  | 0  | 0  | 0  | 0  | 0  |
| 166  | г. Сасово,<br>ул. Поселковая, д. 24         | 111,60   | 3 498 660,00  | 0 | 0 | 111,60   | 3 498 660,00  | 0 | 0  | 0  | 0  | 0  | 0  | 0  | 0  |

| 1   | 2  | 3        | 4             | 5 | 6 | 7        | 8             | 9 | 10 | 11 | 12 | 13 | 14 | 15 | 16 |
|-----|--|----------|---------------|---|---|----------|---------------|---|----|----|----|----|----|----|----|
| 167 | г. Сасово,<br>ул. Горького, д. 1а  | 152,40   | 4 777 740,00  | 0 | 0 | 152,40   | 4 777 740,00  | 0 | 0  | 0  | 0  | 0  | 0  | 0  | 0  |
| 168 | г. Сасово,<br>ул. Делегатская, д. 82   | 40,50    | 1 269 675,00  | 0 | 0 | 40,50    | 1 269 675,00  | 0 | 0  | 0  | 0  | 0  | 0  | 0  | 0  |
| 169 | г. Сасово,<br>ул. Тургенева, д. 74   | 35,40    | 1 109 790,00  |   |   | 35,40    | 1 109 790,00  |   |    |    |    |    |    |    |    |
| 170 | г. Сасово,<br>ул. Ленина, д. 1   | 39,40    | 1 235 190,00  | 0 | 0 | 39,40    | 1 235 190,00  | 0 | 0  | 0  | 0  | 0  | 0  | 0  | 0  |
|     | Итого по муниципальному образованию – Благоевское сельское поселение Александрово-Невского муниципального района | 918,00   | 28 779 300,00 | 0 | 0 | 918,00   | 28 779 300,00 | 0 | 0  | 0  | 0  | 0  | 0  | 0  | 0  |
| 171 | д. Ольховка, ул. Мира,<br>д. 12  | 325,80   | 10 213 830,00 | 0 | 0 | 325,80   | 10 213 830,00 | 0 | 0  | 0  | 0  | 0  | 0  | 0  | 0  |
| 172 | д. Ольховка, ул. Мира,<br>д. 10  | 218,00   | 6 834 300,00  | 0 | 0 | 218,00   | 6 834 300,00  | 0 | 0  | 0  | 0  | 0  | 0  | 0  | 0  |
| 173 | д. Ольховка, ул. Мира,<br>д. 11  | 226,10   | 7 088 235,00  | 0 | 0 | 226,10   | 7 088 235,00  | 0 | 0  | 0  | 0  | 0  | 0  | 0  | 0  |
| 174 | д. Ольховка, ул. Мира,<br>д. 13  | 148,10   | 4 642 935,00  | 0 | 0 | 148,10   | 4 642 935,00  | 0 | 0  | 0  | 0  | 0  | 0  | 0  | 0  |
|     | Итого по муниципальному образованию – Лашманское сельское поселение Касимовского муниципального района           | 728,40   | 22 835 340,00 | 0 | 0 | 728,40   | 22 835 340,00 | 0 | 0  | 0  | 0  | 0  | 0  | 0  | 0  |
| 175 | п. Лашма, ул. Садовая,<br>д. 4   | 56,30    | 1 765 005,00  | 0 | 0 | 56,30    | 1 765 005,00  | 0 | 0  | 0  | 0  | 0  | 0  | 0  | 0  |
| 176 | п. Лашма,<br>ул. Акишинский карьер,<br>д. 7А   | 431,90   | 13 540 065,00 | 0 | 0 | 431,90   | 13 540 065,00 | 0 | 0  | 0  | 0  | 0  | 0  | 0  | 0  |
| 177 | п. Лашма, ул. Советская,<br>д. 4   | 240,20   | 7 530 270,00  | 0 | 0 | 240,20   | 7 530 270,00  | 0 | 0  | 0  | 0  | 0  | 0  | 0  | 0  |
|     | Итого по муниципальному образованию – Кораблинское городское поселение Кораблинского муниципального района       | 1 471,90 | 47 689 560,00 | 0 | 0 | 1 471,90 | 47 689 560,00 | 0 | 0  | 0  | 0  | 0  | 0  | 0  | 0  |
| 178 | г. Кораблино,<br>ул. Пушкина, д. 4   | 437,00   | 14 158 800,00 | 0 | 0 | 437,00   | 14 158 800,00 | 0 | 0  | 0  | 0  | 0  | 0  | 0  | 0  |

| 1   | 2  | 3        | 4             | 5 | 6 | 7        | 8             | 9 | 10 | 11 | 12 | 13 | 14 | 15 | 16 |
|-----|--|----------|---------------|---|---|----------|---------------|---|----|----|----|----|----|----|----|
| 179 | г. Кораблино,<br>ул. Пушкина, д. 3   | 440,80   | 14 281 920,00 | 0 | 0 | 440,80   | 14 281 920,00 | 0 | 0  | 0  | 0  | 0  | 0  | 0  | 0  |
| 180 | г. Кораблино, 286 км   | 48,40    | 1 568 160,00  | 0 | 0 | 48,40    | 1 568 160,00  | 0 | 0  | 0  | 0  | 0  | 0  | 0  | 0  |
| 181 | г. Кораблино,<br>ул. Привокзальная, д. 88  | 78,70    | 2 549 880,00  | 0 | 0 | 78,70    | 2 549 880,00  | 0 | 0  | 0  | 0  | 0  | 0  | 0  | 0  |
| 182 | г. Кораблино,<br>ул. Пушкина, д. 2   | 416,20   | 13 484 880,00 | 0 | 0 | 416,20   | 13 484 880,00 | 0 | 0  | 0  | 0  | 0  | 0  | 0  | 0  |
| 183 | г. Кораблино,<br>ул. Привокзальная, д. 76  | 50,80    | 1 645 920,00  | 0 | 0 | 50,80    | 1 645 920,00  | 0 | 0  | 0  | 0  | 0  | 0  | 0  | 0  |
|     | Итого по муниципальному<br>образованию – Михайловский<br>муниципальный район   | 1 004,90 | 31 503 615,00 | 0 | 0 | 1 004,90 | 31 503 615,00 | 0 | 0  | 0  | 0  | 0  | 0  | 0  | 0  |
| 184 | р.п. Октябрьский,<br>ул. Пионерская, д. 5  | 257,30   | 8 066 355,00  | 0 | 0 | 257,30   | 8 066 355,00  | 0 | 0  | 0  | 0  | 0  | 0  | 0  | 0  |
| 185 | р.п. Октябрьский,<br>ул. Сымбирская, д. 7  | 337,20   | 10 571 220,00 | 0 | 0 | 337,20   | 10 571 220,00 | 0 | 0  | 0  | 0  | 0  | 0  | 0  | 0  |
| 186 | р.п. Октябрьский,<br>ул. Сымбирская, д. 1  | 410,40   | 12 866 040,00 | 0 | 0 | 410,40   | 12 866 040,00 | 0 | 0  | 0  | 0  | 0  | 0  | 0  | 0  |
|     | Итого по муниципальному<br>образованию – Ермо-Николаевское<br>сельское поселение<br>Пителдинского муниципального<br>района | 537,90   | 16 863 165,00 | 0 | 0 | 537,90   | 16 863 165,00 | 0 | 0  | 0  | 0  | 0  | 0  | 0  | 0  |
| 187 | п. Краснопартизанский,<br>ул. Есенина, д. 9  | 142,60   | 4 470 510,00  | 0 | 0 | 142,60   | 4 470 510,00  | 0 | 0  | 0  | 0  | 0  | 0  | 0  | 0  |
| 188 | п. Краснопартизанский,<br>ул. Есенина, д. 11   | 115,80   | 3 630 330,00  | 0 | 0 | 115,80   | 3 630 330,00  | 0 | 0  | 0  | 0  | 0  | 0  | 0  | 0  |
| 189 | п. Краснопартизанский,<br>ул. Есенина, д. 6  | 114,24   | 3 581 424,00  | 0 | 0 | 114,24   | 3 581 424,00  | 0 | 0  | 0  | 0  | 0  | 0  | 0  | 0  |
| 190 | п. Краснопартизанский,<br>ул. Есенина, д. 4  | 104,06   | 3 262 281,00  | 0 | 0 | 104,06   | 3 262 281,00  | 0 | 0  | 0  | 0  | 0  | 0  | 0  | 0  |
| 191 | п. Краснопартизанский,<br>ул. Есенина, д. 14   | 61,20    | 1 918 620,00  | 0 | 0 | 61,20    | 1 918 620,00  | 0 | 0  | 0  | 0  | 0  | 0  | 0  | 0  |

| 1  | 2        | 3             | 4 | 5 | 6       | 7             | 8 | 9 | 10 | 11 | 12 | 13 | 14 | 15 | 16 |
|--|----------|---------------|---|---|---------|---------------|---|---|----|----|----|----|----|----|----|
| Итого по муниципальному образованию – Пронское городское поселение Пронского муниципального района | 1 301,30 | 40 795 755,00 | 0 | 0 | 1301,30 | 40 795 755,00 | 0 | 0 | 0  | 0  | 0  | 0  | 0  | 0  | 0  |
| 192 р.п. Пронск, ул. Заводская, д. 10  | 96,10    | 3 012 735,00  | 0 | 0 | 96,10   | 3 012 735,00  | 0 | 0 | 0  | 0  | 0  | 0  | 0  | 0  | 0  |
| 193 р.п. Пронск, ул. Первомайская, д. 8  | 79,10    | 2 479 785,00  | 0 | 0 | 79,10   | 2 479 785,00  | 0 | 0 | 0  | 0  | 0  | 0  | 0  | 0  | 0  |
| 194 р.п. Пронск, Заводской проезд, д. 3  | 129,40   | 4 056 690,00  | 0 | 0 | 129,40  | 4 056 690,00  | 0 | 0 | 0  | 0  | 0  | 0  | 0  | 0  | 0  |
| 195 р.п. Пронск, Заводской проезд, д. 5  | 135,40   | 4 244 790,00  | 0 | 0 | 135,40  | 4 244 790,00  | 0 | 0 | 0  | 0  | 0  | 0  | 0  | 0  | 0  |
| 196 р.п. Пронск, ул. Советская, д. 1   | 202,40   | 6 345 240,00  | 0 | 0 | 202,40  | 6 345 240,00  | 0 | 0 | 0  | 0  | 0  | 0  | 0  | 0  | 0  |
| 197 р.п. Пронск, Заводской проезд, д. 9  | 137,80   | 4 320 030,00  | 0 | 0 | 137,80  | 4 320 030,00  | 0 | 0 | 0  | 0  | 0  | 0  | 0  | 0  | 0  |
| 198 р.п. Пронск, Заводской проезд, д. 7  | 169,20   | 5 304 420,00  | 0 | 0 | 169,20  | 5 304 420,00  | 0 | 0 | 0  | 0  | 0  | 0  | 0  | 0  | 0  |
| 199 р.п. Пронск, ул. Первомайская, д. 5  | 34,70    | 1 087 845,00  | 0 | 0 | 34,70   | 1 087 845,00  | 0 | 0 | 0  | 0  | 0  | 0  | 0  | 0  | 0  |
| 200 р.п. Пронск, ул. Советская, д. 6   | 40,00    | 1 254 000,00  | 0 | 0 | 40,00   | 1 254 000,00  | 0 | 0 | 0  | 0  | 0  | 0  | 0  | 0  | 0  |
| 201 р.п. Пронск, ул. Первомайская, д. 17   | 96,00    | 3 009 600,00  | 0 | 0 | 96,00   | 3 009 600,00  | 0 | 0 | 0  | 0  | 0  | 0  | 0  | 0  | 0  |
| 202 р.п. Пронск, Заводской проезд, д. 13   | 156,20   | 4 896 870,00  | 0 | 0 | 156,20  | 4 896 870,00  | 0 | 0 | 0  | 0  | 0  | 0  | 0  | 0  | 0  |
| 203 р.п. Пронск, Горького, д. 2  | 25,00    | 783 750,00    | 0 | 0 | 25,00   | 783 750,00    | 0 | 0 | 0  | 0  | 0  | 0  | 0  | 0  | 0  |
| Итого по муниципальному образованию – Рыбновский муниципальный район                               | 904,20   | 28 346 670,00 | 0 | 0 | 904,20  | 28 346 670,00 | 0 | 0 | 0  | 0  | 0  | 0  | 0  | 0  | 0  |
| 204 г. Рыбное, ул. Интернациональная, д. 35  | 283,40   | 8 884 590,00  | 0 | 0 | 283,40  | 8 884 590,00  | 0 | 0 | 0  | 0  | 0  | 0  | 0  | 0  | 0  |
| 205 г. Рыбное, ул. Транспортная, д. 12   | 106,80   | 3 348 180,00  | 0 | 0 | 106,80  | 3 348 180,00  | 0 | 0 | 0  | 0  | 0  | 0  | 0  | 0  | 0  |

| 1  | 2                                   | 3      | 4             | 5 | 6 | 7      | 8             | 9 | 10 | 11 | 12 | 13 | 14 | 15 | 16 |
|--|-------------------------------------|--------|---------------|---|---|--------|---------------|---|----|----|----|----|----|----|----|
| 206  | г. Рыбное, ул. Мира, д. 14          | 514,40 | 16 113 900,00 | 0 | 0 | 514,40 | 16 113 900,00 | 0 | 0  | 0  | 0  | 0  | 0  | 0  | 0  |
| Итого по муниципальному образованию – Ряжское городское поселение Ряжского муниципального района |                                     |        |               |   |   |        |               |   |    |    |    |    |    |    |    |
| 207  | г. Ряжск, ул. Рабочих, д. 55        | 452,80 | 14 195 280,00 | 0 | 0 | 452,80 | 14 195 280,00 | 0 | 0  | 0  | 0  | 0  | 0  | 0  | 0  |
| 208  | г. Ряжск, ул. Держинского, д. 7     | 232,70 | 7 295 145,00  | 0 | 0 | 232,70 | 7 295 145,00  | 0 | 0  | 0  | 0  | 0  | 0  | 0  | 0  |
| 209  | г. Ряжск, ул. Ильича, д. 19         | 170,00 | 5 329 500,00  | 0 | 0 | 170,00 | 5 329 500,00  | 0 | 0  | 0  | 0  | 0  | 0  | 0  | 0  |
| 210  | г. Ряжск, ул. Пролетарская, д. 5    | 92,20  | 2 890 470,00  | 0 | 0 | 92,20  | 2 890 470,00  | 0 | 0  | 0  | 0  | 0  | 0  | 0  | 0  |
| 211  | г. Ряжск, ул. Ленина, д. 17а        | 340,40 | 10 671 540,00 | 0 | 0 | 340,40 | 10 671 540,00 | 0 | 0  | 0  | 0  | 0  | 0  | 0  | 0  |
| 212  | г. Ряжск, ул. Кирова, д. 2          | 148,30 | 4 649 205,00  | 0 | 0 | 148,30 | 4 649 205,00  | 0 | 0  | 0  | 0  | 0  | 0  | 0  | 0  |
| 213  | г. Ряжск, ул. Ильича, д. 27         | 713,80 | 22 377 630,00 | 0 | 0 | 713,80 | 22 377 630,00 | 0 | 0  | 0  | 0  | 0  | 0  | 0  | 0  |
| 214  | г. Ряжск, ул. Станционная, д. 6     | 298,80 | 9 367 380,00  | 0 | 0 | 298,80 | 9 367 380,00  | 0 | 0  | 0  | 0  | 0  | 0  | 0  | 0  |
| 215  | г. Ряжск, ул. Станционная, д. 5а    | 325,90 | 10 216 965,00 | 0 | 0 | 325,90 | 10 216 965,00 | 0 | 0  | 0  | 0  | 0  | 0  | 0  | 0  |
| 216  | г. Ряжск, ул. Комсомольская, д. 11  | 97,30  | 3 050 355,00  | 0 | 0 | 97,30  | 3 050 355,00  | 0 | 0  | 0  | 0  | 0  | 0  | 0  | 0  |
| 217  | г. Ряжск, ул. Карла Маркса, д. 48   | 38,50  | 1 206 975,00  | 0 | 0 | 38,50  | 1 206 975,00  | 0 | 0  | 0  | 0  | 0  | 0  | 0  | 0  |
| 218  | г. Ряжск, ул. Станционная, д. 2А    | 31,00  | 971 850,00    | 0 | 0 | 31,00  | 971 850,00    | 0 | 0  | 0  | 0  | 0  | 0  | 0  | 0  |
| 219  | г. Ряжск, ул. Красная, д. 6         | 43,40  | 1 360 590,00  | 0 | 0 | 43,40  | 1 360 590,00  | 0 | 0  | 0  | 0  | 0  | 0  | 0  | 0  |
| 220  | г. Ряжск, ул. Красная, д. 59        | 124,50 | 3 903 075,00  | 0 | 0 | 124,50 | 3 903 075,00  | 0 | 0  | 0  | 0  | 0  | 0  | 0  | 0  |
| 221  | г. Ряжск, ул. Мельзаводская, д. 126 | 23,00  | 721 050,00    | 0 | 0 | 23,00  | 721 050,00    | 0 | 0  | 0  | 0  | 0  | 0  | 0  | 0  |
| 222  | г. Ряжск, ул. Кирова, д. 7          | 29,90  | 937 365,00    | 0 | 0 | 29,90  | 937 365,00    | 0 | 0  | 0  | 0  | 0  | 0  | 0  | 0  |



| 1  | 2  | 3      | 4             | 5 | 6 | 7      | 8             | 9 | 10 | 11 | 12 | 13 | 14 | 15 | 16 |
|--|--|--------|---------------|---|---|--------|---------------|---|----|----|----|----|----|----|----|
| 223  | г. Рязск,<br>ул. Весенняя, д. 50         | 65,10  | 2 040 885,00  | 0 | 0 | 65,10  | 2 040 885,00  | 0 | 0  | 0  | 0  | 0  | 0  | 0  | 0  |
| Итого по муниципальному образованию – Варсковское сельское поселение Рязанского муниципального района      |  |        |               |   |   |        |               |   |    |    |    |    |    |    |    |
| 224  | п. Варские, ул. Школьная, д. 19          | 553,90 | 17 364 765,00 | 0 | 0 | 553,90 | 17 364 765,00 | 0 | 0  | 0  | 0  | 0  | 0  | 0  | 0  |
| 225  | п. Варские, ул. Советская, д. 1          | 627,26 | 19 664 601,00 | 0 | 0 | 627,26 | 19 664 601,00 | 0 | 0  | 0  | 0  | 0  | 0  | 0  | 0  |
| Итого по муниципальному образованию – Заборьевское сельское поселение Рязанского муниципального района     |  |        |               |   |   |        |               |   |    |    |    |    |    |    |    |
| 226  | п. Приозерный, д. 19                     | 192,10 | 6 022 335,00  | 0 | 0 | 192,10 | 6 022 335,00  | 0 | 0  | 0  | 0  | 0  | 0  | 0  | 0  |
| Итого по муниципальному образованию – Листвянское сельское поселение Рязанского муниципального района      |  |        |               |   |   |        |               |   |    |    |    |    |    |    |    |
| 227  | п. Листвянка,<br>ул. Центральная, д. 7а  | 135,70 | 4 254 195,00  | 0 | 0 | 135,70 | 4 254 195,00  | 0 | 0  | 0  | 0  | 0  | 0  | 0  | 0  |
| Итого по муниципальному образованию – Сапожковское городское поселение Сапожковского муниципального района |  |        |               |   |   |        |               |   |    |    |    |    |    |    |    |
| 228  | р.п. Сапожок, ул. Фрунзе, д. 21          | 165,90 | 5 200 965,00  | 0 | 0 | 165,90 | 5 200 965,00  | 0 | 0  | 0  | 0  | 0  | 0  | 0  | 0  |
| 229  | р.п. Сапожок,<br>ул. Пролетарская, д. 38 | 187,90 | 5 890 665,00  | 0 | 0 | 187,90 | 5 890 665,00  | 0 | 0  | 0  | 0  | 0  | 0  | 0  | 0  |
| 230  | р.п. Сапожок, ул. Фрунзе, д. 24          | 146,80 | 4 602 180,00  | 0 | 0 | 146,80 | 4 602 180,00  | 0 | 0  | 0  | 0  | 0  | 0  | 0  | 0  |
| 231  | р.п. Сапожок, ул. Рабочая, д. 27         | 375,10 | 11 759 385,00 | 0 | 0 | 375,10 | 11 759 385,00 | 0 | 0  | 0  | 0  | 0  | 0  | 0  | 0  |
| 232  | р.п. Сапожок,<br>ул. 50 лет ВЛКСМ, д. 6  | 428,70 | 13 439 745,00 | 0 | 0 | 428,70 | 13 439 745,00 | 0 | 0  | 0  | 0  | 0  | 0  | 0  | 0  |
| 233  | р.п. Сапожок,<br>ул. Революции, д. 42    | 58,80  | 1 843 380,00  | 0 | 0 | 58,80  | 1 843 380,00  | 0 | 0  | 0  | 0  | 0  | 0  | 0  | 0  |

| 1   | 2   | 3        | 4             | 5 | 6 | 7        | 8             | 9 | 10 | 11 | 12 | 13 | 14 | 15 | 16 |
|-----|---|----------|---------------|---|---|----------|---------------|---|----|----|----|----|----|----|----|
|     | Итого по муниципальному образованию – Сараявское городское поселение Сараявского муниципального района  | 503,80   | 15 869 700,00 | 0 | 0 | 503,80   | 15 869 700,00 | 0 | 0  | 0  | 0  | 0  | 0  | 0  | 0  |
| 234 | р.п. Сарай, ул. Маяковского, д. 26  | 191,90   | 6 044 850,00  | 0 | 0 | 191,90   | 6 044 850,00  | 0 | 0  | 0  | 0  | 0  | 0  | 0  | 0  |
| 235 | р.п. Сарай, ул. Есенина, д. 9   | 162,10   | 5 106 150,00  | 0 | 0 | 162,10   | 5 106 150,00  | 0 | 0  | 0  | 0  | 0  | 0  | 0  | 0  |
| 236 | р.п. Сарай, ул. Привокзальная, д. 83  | 50,40    | 1 587 600,00  | 0 | 0 | 50,40    | 1 587 600,00  | 0 | 0  | 0  | 0  | 0  | 0  | 0  | 0  |
| 237 | р.п. Сарай, ул. Маяковского, д. 28  | 99,40    | 3 131 100,00  | 0 | 0 | 99,40    | 3 131 100,00  | 0 | 0  | 0  | 0  | 0  | 0  | 0  | 0  |
|     | Итого по муниципальному образованию – Сасовский муниципальный район                                     | 500,10   | 15 678 135,00 | 0 | 0 | 500,10   | 15 678 135,00 | 0 | 0  | 0  | 0  | 0  | 0  | 0  | 0  |
| 238 | п. Кустаревка, ул. Железнодорожная, д. 1  | 266,50   | 8 354 775,00  | 0 | 0 | 266,50   | 8 354 775,00  | 0 | 0  | 0  | 0  | 0  | 0  | 0  | 0  |
| 239 | п. Кустаревка, ул. Почтовая, д. 10  | 45,00    | 1 410 750,00  | 0 | 0 | 45,00    | 1 410 750,00  | 0 | 0  | 0  | 0  | 0  | 0  | 0  | 0  |
| 240 | п. Кустаревка, ул. Железнодорожная, д. 6  | 188,60   | 5 912 610,00  | 0 | 0 | 188,60   | 5 912 610,00  | 0 | 0  | 0  | 0  | 0  | 0  | 0  | 0  |
|     | Итого по муниципальному образованию – Побединское городское поселение Скопинского муниципального района | 1 031,40 | 32 334 390,00 | 0 | 0 | 1 031,40 | 32 334 390,00 | 0 | 0  | 0  | 0  | 0  | 0  | 0  | 0  |
| 241 | р.п. Побединка, ул. Центральная, д. 30  | 86,80    | 2 721 180,00  | 0 | 0 | 86,80    | 2 721 180,00  | 0 | 0  | 0  | 0  | 0  | 0  | 0  | 0  |
| 242 | п. Пошлевинский, ул. Горняцкая, д. 23   | 180,60   | 5 661 810,00  | 0 | 0 | 180,60   | 5 661 810,00  | 0 | 0  | 0  | 0  | 0  | 0  | 0  | 0  |
| 243 | р.п. Побединка, ул. Базарная, д. 8  | 112,50   | 3 526 875,00  | 0 | 0 | 112,50   | 3 526 875,00  | 0 | 0  | 0  | 0  | 0  | 0  | 0  | 0  |
| 244 | р.п. Побединка, ул. Центральная, д. 34  | 24,00    | 752 400,00    | 0 | 0 | 24,00    | 752 400,00    | 0 | 0  | 0  | 0  | 0  | 0  | 0  | 0  |
| 245 | р.п. Побединка, ул. Комсомольская, д. 3   | 76,00    | 2 382 600,00  | 0 | 0 | 76,00    | 2 382 600,00  | 0 | 0  | 0  | 0  | 0  | 0  | 0  | 0  |

| 1  | 2  | 3      | 4             | 5 | 6 | 7      | 8             | 9 | 10 | 11 | 12 | 13 | 14 | 15 | 16 |
|--|--|--------|---------------|---|---|--------|---------------|---|----|----|----|----|----|----|----|
| 246  | р.п. Побединка,<br>ул. Центральная, д. 26      | 95,30  | 2 987 655,00  | 0 | 0 | 95,30  | 2 987 655,00  | 0 | 0  | 0  | 0  | 0  | 0  | 0  | 0  |
| 247  | п. Полевинский,<br>ул. Центральная, д. 4       | 418,50 | 13 119 975,00 | 0 | 0 | 418,50 | 13 119 975,00 | 0 | 0  | 0  | 0  | 0  | 0  | 0  | 0  |
| 248  | р.п. Побединка,<br>ул. Комсомольская, д. 2     | 37,70  | 1 181 895,00  | 0 | 0 | 37,70  | 1 181 895,00  | 0 | 0  | 0  | 0  | 0  | 0  | 0  | 0  |
| Итого по муниципальному образованию – Спасск-Рязанское городское поселение Спасского муниципального района       |  | 790,90 | 24 794 715,00 | 0 | 0 | 790,90 | 24 794 715,00 | 0 | 0  | 0  | 0  | 0  | 0  | 0  | 0  |
| 249  | г. Спасск-Рязанский,<br>ул. Войкова, д. 85     | 135,70 | 4 254 195,00  | 0 | 0 | 135,70 | 4 254 195,00  | 0 | 0  | 0  | 0  | 0  | 0  | 0  | 0  |
| 250  | г. Спасск-Рязанский,<br>ул. Войкова, д. 36     | 164,20 | 5 147 670,00  | 0 | 0 | 164,20 | 5 147 670,00  | 0 | 0  | 0  | 0  | 0  | 0  | 0  | 0  |
| 251  | г. Спасск-Рязанский,<br>Красный переулок, д. 7 | 491,00 | 15 392 850,00 | 0 | 0 | 491,00 | 15 392 850,00 | 0 | 0  | 0  | 0  | 0  | 0  | 0  | 0  |
| Итого по муниципальному образованию – Истьянское сельское поселение Старожилковского муниципального района       |  | 450,70 | 14 129 445,00 | 0 | 0 | 450,70 | 14 129 445,00 | 0 | 0  | 0  | 0  | 0  | 0  | 0  | 0  |
| 252  | с. Истье, ул. Центральная,<br>д. 10            | 205,60 | 6 445 560,00  | 0 | 0 | 205,60 | 6 445 560,00  | 0 | 0  | 0  | 0  | 0  | 0  | 0  | 0  |
| 253  | с. Истье, ул. Центральная,<br>д. 8             | 245,10 | 7 683 885,00  | 0 | 0 | 245,10 | 7 683 885,00  | 0 | 0  | 0  | 0  | 0  | 0  | 0  | 0  |
| Итого по муниципальному образованию – Старожилковское городское поселение Старожилковского муниципального района |  | 655,90 | 20 562 465,00 | 0 | 0 | 655,90 | 20 562 465,00 | 0 | 0  | 0  | 0  | 0  | 0  | 0  | 0  |
| 254  | р.п. Старожилково,<br>ул. Конезаводская, д. 5  | 655,90 | 20 562 465,00 | 0 | 0 | 655,90 | 20 562 465,00 | 0 | 0  | 0  | 0  | 0  | 0  | 0  | 0  |
| Итого по муниципальному образованию – Завидовское сельское поселение Чучковского муниципального района           |  | 363,60 | 11 398 860,00 | 0 | 0 | 363,60 | 11 398 860,00 | 0 | 0  | 0  | 0  | 0  | 0  | 0  | 0  |
| 255  | с. Назаровка,<br>ул. Железнодорожная, д. 3     | 175,50 | 5 501 925,00  | 0 | 0 | 175,50 | 5 501 925,00  | 0 | 0  | 0  | 0  | 0  | 0  | 0  | 0  |

| 1   | 2   | 3         | 4              | 5 | 6 | 7         | 8              | 9 | 10 | 11 | 12 | 13 | 14 | 15 | 16 |
|-----|---|-----------|----------------|---|---|-----------|----------------|---|----|----|----|----|----|----|----|
| 256 | с. Назаровка,<br>ул. Центральная, д. 3  | 188,10    | 5 896 935,00   | 0 | 0 | 188,10    | 5 896 935,00   | 0 | 0  | 0  | 0  | 0  | 0  | 0  | 0  |
|     | Итого по муниципальному образованию – Ибресское сельское поселение Шиловского муниципального района | 531,98    | 16 677 573,00  | 0 | 0 | 531,98    | 16 677 573,00  | 0 | 0  | 0  | 0  | 0  | 0  | 0  | 0  |
| 257 | д. Ибрель, ул. Садовая, д. 8  | 531,98    | 16 677 573,00  | 0 | 0 | 531,98    | 16 677 573,00  | 0 | 0  | 0  | 0  | 0  | 0  | 0  | 0  |
|     | всего по Рязанской области за 2014 год без финансовой поддержки Фонда                               | 0         | 0              | 0 | 0 | 0         | 0              | 0 | 0  | 0  | 0  | 0  | 0  | 0  | 0  |
|     | Всего по Рязанской области за 2015 год, в том числе:  | 22 487,18 | 707 296 063,00 | 0 | 0 | 22 487,18 | 707 296 063,00 | 0 | 0  | 0  | 0  | 0  | 0  | 0  | 0  |
|     | всего по Рязанской области за 2015 год с финансовой поддержкой Фонда                                | 22 487,18 | 707 296 063,00 | 0 | 0 | 22 487,18 | 707 296 063,00 | 0 | 0  | 0  | 0  | 0  | 0  | 0  | 0  |
|     | Итого по муниципальному образованию – городской округ город Рязань                                  | 3 041,10  | 95 338 485,00  | 0 | 0 | 3 041,10  | 95 338 485,00  | 0 | 0  | 0  | 0  | 0  | 0  | 0  | 0  |
| 258 | г. Рязань,<br>ул. Кремлевский вал, д. 2   | 142,50    | 4 467 375,00   | 0 | 0 | 142,50    | 4 467 375,00   | 0 | 0  | 0  | 0  | 0  | 0  | 0  | 0  |
| 259 | г. Рязань,<br>проезд Грибодова, д. 5а   | 536,50    | 16 819 275,00  | 0 | 0 | 536,50    | 16 819 275,00  | 0 | 0  | 0  | 0  | 0  | 0  | 0  | 0  |
| 260 | г. Рязань,<br>ул. Петрова, д. 4   | 199,10    | 6 241 785,00   | 0 | 0 | 199,10    | 6 241 785,00   | 0 | 0  | 0  | 0  | 0  | 0  | 0  | 0  |
| 261 | г. Рязань,<br>ул. Петрова, д. 8   | 233,20    | 7 310 820,00   | 0 | 0 | 233,20    | 7 310 820,00   | 0 | 0  | 0  | 0  | 0  | 0  | 0  | 0  |
| 262 | г. Рязань,<br>ул. Радищева, д.32  | 349,00    | 10 941 150,00  | 0 | 0 | 349,00    | 10 941 150,00  | 0 | 0  | 0  | 0  | 0  | 0  | 0  | 0  |
| 263 | г. Рязань,<br>ул. Фурманова, д.3  | 262,80    | 8 238 780,00   | 0 | 0 | 262,80    | 8 238 780,00   | 0 | 0  | 0  | 0  | 0  | 0  | 0  | 0  |
| 264 | г. Рязань,<br>ул. Кремлевский вал, д. 2а  | 70,80     | 2 219 580,00   | 0 | 0 | 70,80     | 2 219 580,00   | 0 | 0  | 0  | 0  | 0  | 0  | 0  | 0  |
| 265 | г. Рязань,<br>ул. Вознесенская, д. 40   | 397,80    | 12 471 030,00  | 0 | 0 | 397,80    | 12 471 030,00  | 0 | 0  | 0  | 0  | 0  | 0  | 0  | 0  |
| 266 | г. Рязань,<br>ул. Затинная, д. 88б  | 596,90    | 18 712 815,00  | 0 | 0 | 596,90    | 18 712 815,00  | 0 | 0  | 0  | 0  | 0  | 0  | 0  | 0  |

| 1   | 2   | 3        | 4              | 5 | 6 | 7        | 8              | 9 | 10 | 11 | 12 | 13 | 14 | 15 | 16 |
|---|---|----------|----------------|---|---|----------|----------------|---|----|----|----|----|----|----|----|
| 267   | г. Рязань,<br>ул. Урицкого, д. 64         | 252,50   | 7 915 875,00   | 0 | 0 | 252,50   | 7 915 875,00   | 0 | 0  | 0  | 0  | 0  | 0  | 0  | 0  |
| Итого по муниципальному образованию – городской округ город Касимов |   | 3 516,09 | 110 229 421,50 | 0 | 0 | 3 516,09 | 110 229 421,50 | 0 | 0  | 0  | 0  | 0  | 0  | 0  | 0  |
| 268   | г. Касимов,<br>ул. Карла Маркса, д. 9     | 275,30   | 8 630 655,00   | 0 | 0 | 275,30   | 8 630 655,00   | 0 | 0  | 0  | 0  | 0  | 0  | 0  | 0  |
| 269   | г. Касимов,<br>ул. Илюпкина, д. 43        | 272,20   | 8 533 470,00   | 0 | 0 | 272,20   | 8 533 470,00   | 0 | 0  | 0  | 0  | 0  | 0  | 0  | 0  |
| 270   | г. Касимов,<br>ул. Ленина, д. 7а          | 525,20   | 16 465 020,00  | 0 | 0 | 525,20   | 16 465 020,00  | 0 | 0  | 0  | 0  | 0  | 0  | 0  | 0  |
| 271   | г. Касимов,<br>ул. Поселок Фабрика, д. 11 | 176,89   | 5 545 501,50   | 0 | 0 | 176,89   | 5 545 501,50   | 0 | 0  | 0  | 0  | 0  | 0  | 0  | 0  |
| 272   | г. Касимов,<br>ул. Затонная, д. 8а        | 589,70   | 18 487 095,00  | 0 | 0 | 589,70   | 18 487 095,00  | 0 | 0  | 0  | 0  | 0  | 0  | 0  | 0  |
| 273   | г. Касимов,<br>ул. 50 лет ВЛКСМ, д. 37    | 56,60    | 1 774 410,00   | 0 | 0 | 56,60    | 1 774 410,00   | 0 | 0  | 0  | 0  | 0  | 0  | 0  | 0  |
| 274   | г. Касимов,<br>ул. 50 лет ВЛКСМ, д. 21    | 180,50   | 5 658 675,00   | 0 | 0 | 180,50   | 5 658 675,00   | 0 | 0  | 0  | 0  | 0  | 0  | 0  | 0  |
| 275   | г. Касимов,<br>ул. Урицкого, д. 17        | 266,70   | 8 361 045,00   | 0 | 0 | 266,70   | 8 361 045,00   | 0 | 0  | 0  | 0  | 0  | 0  | 0  | 0  |
| 276   | г. Касимов,<br>ул. Крылова, д. 15         | 333,20   | 10 445 820,00  | 0 | 0 | 333,20   | 10 445 820,00  | 0 | 0  | 0  | 0  | 0  | 0  | 0  | 0  |
| 277   | г. Касимов,<br>ул. Рязанский спуск, д. 9  | 171,00   | 5 360 850,00   | 0 | 0 | 171,00   | 5 360 850,00   | 0 | 0  | 0  | 0  | 0  | 0  | 0  | 0  |
| 278   | г. Касимов,<br>ул. Затонная, д. 1в        | 313,40   | 9 825 090,00   | 0 | 0 | 313,40   | 9 825 090,00   | 0 | 0  | 0  | 0  | 0  | 0  | 0  | 0  |
| 279   | г. Касимов,<br>ул. Крылова, д. 17         | 355,40   | 11 141 790,00  | 0 | 0 | 355,40   | 11 141 790,00  | 0 | 0  | 0  | 0  | 0  | 0  | 0  | 0  |
| Итого по муниципальному образованию – городской округ город Сасово  |   | 810,90   | 25 421 715,00  | 0 | 0 | 810,90   | 25 421 715,00  | 0 | 0  | 0  | 0  | 0  | 0  | 0  | 0  |
| 280   | г. Сасово,<br>ул. Шацкая, д. 6            | 109,80   | 3 442 230,00   | 0 | 0 | 109,80   | 3 442 230,00   | 0 | 0  | 0  | 0  | 0  | 0  | 0  | 0  |

| 1   | 2  | 3        | 4             | 5 | 6 | 7        | 8             | 9 | 10 | 11 | 12 | 13 | 14 | 15 | 16 |
|-----|--|----------|---------------|---|---|----------|---------------|---|----|----|----|----|----|----|----|
| 281 | г. Сасово,<br>ул. Ленина, д. 102   | 87,50    | 2 743 125,00  | 0 | 0 | 87,50    | 2 743 125,00  | 0 | 0  | 0  | 0  | 0  | 0  | 0  | 0  |
| 282 | г. Сасово,<br>ул. Луговая, д. 39   | 110,80   | 3 473 580,00  | 0 | 0 | 110,80   | 3 473 580,00  | 0 | 0  | 0  | 0  | 0  | 0  | 0  | 0  |
| 283 | г. Сасово,<br>ул. Тургенева, д. 74   | 40,70    | 1 275 945,00  | 0 | 0 | 40,70    | 1 275 945,00  | 0 | 0  | 0  | 0  | 0  | 0  | 0  | 0  |
| 284 | г. Сасово,<br>ул. Тюрина, д. 3   | 125,80   | 3 943 830,00  | 0 | 0 | 125,80   | 3 943 830,00  | 0 | 0  | 0  | 0  | 0  | 0  | 0  | 0  |
| 285 | г. Сасово,<br>ул. Советская, д. 114  | 58,20    | 1 824 570,00  | 0 | 0 | 58,20    | 1 824 570,00  | 0 | 0  | 0  | 0  | 0  | 0  | 0  | 0  |
| 286 | г. Сасово,<br>ул. Вокзальная, д. 43  | 259,50   | 8 135 325,00  | 0 | 0 | 259,50   | 8 135 325,00  | 0 | 0  | 0  | 0  | 0  | 0  | 0  | 0  |
| 287 | г. Сасово,<br>ул. Поселковая, д. 24  | 18,60    | 583 110,00    | 0 | 0 | 18,60    | 583 110,00    | 0 | 0  | 0  | 0  | 0  | 0  | 0  | 0  |
|     | Итого по муниципальному<br>образованию – городской округ город<br>Скопин   | 2 095,40 | 65 690 790,00 | 0 | 0 | 2 095,40 | 65 690 790,00 | 0 | 0  | 0  | 0  | 0  | 0  | 0  | 0  |
| 288 | г. Скопин, ул. Клубная,<br>д. 24   | 517,80   | 16 233 030,00 | 0 | 0 | 517,80   | 16 233 030,00 | 0 | 0  | 0  | 0  | 0  | 0  | 0  | 0  |
| 289 | г. Скопин,<br>ул. 1-я Поташная, д. 90  | 659,00   | 20 659 650,00 | 0 | 0 | 659,00   | 20 659 650,00 | 0 | 0  | 0  | 0  | 0  | 0  | 0  | 0  |
| 290 | г. Скопин, ул. Мира, д. 8а   | 380,70   | 11 934 945,00 | 0 | 0 | 380,70   | 11 934 945,00 | 0 | 0  | 0  | 0  | 0  | 0  | 0  | 0  |
| 291 | г. Скопин, ул. Мира, д. 19   | 537,90   | 16 863 165,00 | 0 | 0 | 537,90   | 16 863 165,00 | 0 | 0  | 0  | 0  | 0  | 0  | 0  | 0  |
|     | Итого по муниципальному<br>образованию – Ермишинское<br>городское поселение Ермишинского<br>муниципального<br>района | 126,80   | 3 943 480,00  | 0 | 0 | 126,80   | 3 943 480,00  | 0 | 0  | 0  | 0  | 0  | 0  | 0  | 0  |
| 292 | р.п. Ермишь,<br>пл. Ленина, д. 33  | 126,80   | 3 943 480,00  | 0 | 0 | 126,80   | 3 943 480,00  | 0 | 0  | 0  | 0  | 0  | 0  | 0  | 0  |
|     | Итого по муниципальному<br>образованию – Крутойское сельское<br>поселение Касимовского<br>муниципального района      | 729,60   | 22 872 960,00 | 0 | 0 | 729,60   | 22 872 960,00 | 0 | 0  | 0  | 0  | 0  | 0  | 0  | 0  |
| 293 | с. Малеево, д. 23  | 423,50   | 13 276 725,00 | 0 | 0 | 423,50   | 13 276 725,00 | 0 | 0  | 0  | 0  | 0  | 0  | 0  | 0  |

| 1  | 2  | 3      | 4             | 5 | 6 | 7      | 8             | 9 | 10 | 11 | 12 | 13 | 14 | 15 | 16 |
|--|--|--------|---------------|---|---|--------|---------------|---|----|----|----|----|----|----|----|
| 294  | с. Малеево, д. 24                        | 306,10 | 9 596 235,00  | 0 | 0 | 306,10 | 9 596 235,00  | 0 | 0  | 0  | 0  | 0  | 0  | 0  | 0  |
| Итого по муниципальному образованию – Лапманское сельское поселение Касимовского муниципального района     |  |        |               |   |   |        |               |   |    |    |    |    |    |    |    |
| 295  | п. Лапша,<br>ул. Акишинский карьер, д. 8 | 497,10 | 15 584 085,00 | 0 | 0 | 497,10 | 15 584 085,00 | 0 | 0  | 0  | 0  | 0  | 0  | 0  | 0  |
| 296  | п. Лапша,<br>ул. Акишинский карьер, д. 6 | 354,00 | 11 097 900,00 | 0 | 0 | 354,00 | 11 097 900,00 | 0 | 0  | 0  | 0  | 0  | 0  | 0  | 0  |
| Итого по муниципальному образованию – Клепиковский муниципальный район                                     |  |        |               |   |   |        |               |   |    |    |    |    |    |    |    |
| 297  | р.п. Тума, ул. Ленина, д. 198            | 489,00 | 15 330 150,00 | 0 | 0 | 489,00 | 15 330 150,00 | 0 | 0  | 0  | 0  | 0  | 0  | 0  | 0  |
| Итого по муниципальному образованию – Кораблинский муниципальный район                                     |  |        |               |   |   |        |               |   |    |    |    |    |    |    |    |
| 298  | п. Ибердский,<br>ул. Центральная, д. 14  | 26,00  | 815 100,00    | 0 | 0 | 26,00  | 815 100,00    | 0 | 0  | 0  | 0  | 0  | 0  | 0  | 0  |
| Итого по муниципальному образованию – Кораблинское городское поселение Кораблинского муниципального района |  |        |               |   |   |        |               |   |    |    |    |    |    |    |    |
| 299  | г. Кораблино,<br>ул. Пушкина, д. 1       | 394,90 | 12 794 760,00 | 0 | 0 | 394,90 | 12 794 760,00 | 0 | 0  | 0  | 0  | 0  | 0  | 0  | 0  |
| 300  | г. Кораблино,<br>ул. Пушкина, д. 6       | 441,70 | 14 311 080,00 | 0 | 0 | 441,70 | 14 311 080,00 | 0 | 0  | 0  | 0  | 0  | 0  | 0  | 0  |
| 301  | г. Кораблино,<br>ул. Школьная, д. 12     | 441,70 | 14 311 080,00 | 0 | 0 | 441,70 | 14 311 080,00 | 0 | 0  | 0  | 0  | 0  | 0  | 0  | 0  |
| 302  | г. Кораблино,<br>ул. Пушкина, д. 8       | 435,10 | 14 097 240,00 | 0 | 0 | 435,10 | 14 097 240,00 | 0 | 0  | 0  | 0  | 0  | 0  | 0  | 0  |
| 303  | г. Кораблино, ул. Садовая,<br>д. 21      | 437,80 | 14 184 720,00 | 0 | 0 | 437,80 | 14 184 720,00 | 0 | 0  | 0  | 0  | 0  | 0  | 0  | 0  |
| Итого по муниципальному образованию – Милославское городское поселение Милославского муниципального района |  |        |               |   |   |        |               |   |    |    |    |    |    |    |    |
|  |  | 272,30 | 8 536 605,00  | 0 | 0 | 272,30 | 8 536 605,00  | 0 | 0  | 0  | 0  | 0  | 0  | 0  | 0  |

| 1   | 2   | 3      | 4             | 5 | 6 | 7      | 8             | 9 | 10 | 11 | 12 | 13 | 14 | 15 | 16 |
|---|---|--------|---------------|---|---|--------|---------------|---|----|----|----|----|----|----|----|
| 304   | р.п. Милославское,<br>ул. Школьная, д. 1        | 272,30 | 8 536 605,00  | 0 | 0 | 272,30 | 8 536 605,00  | 0 | 0  | 0  | 0  | 0  | 0  | 0  | 0  |
| Итого по муниципальному образованию – Центральное городское поселение Милославского муниципального района |   |        |               |   |   |        |               |   |    |    |    |    |    |    |    |
| 305   | п. Центральный,<br>ул. Садовая, д. 10           | 70,10  | 2 197 635,00  | 0 | 0 | 70,10  | 2 197 635,00  | 0 | 0  | 0  | 0  | 0  | 0  | 0  | 0  |
| Итого по муниципальному образованию – Михайловский муниципальный район                                    |   |        |               |   |   |        |               |   |    |    |    |    |    |    |    |
| 306   | р.п. Октябрьский,<br>ул. Пионерская, д. 6       | 145,39 | 4 557 976,50  | 0 | 0 | 145,39 | 4 557 976,50  | 0 | 0  | 0  | 0  | 0  | 0  | 0  | 0  |
| 307   | р.п. Октябрьский,<br>ул. Красный Октябрь, д. 15 | 601,70 | 18 863 295,00 | 0 | 0 | 601,70 | 18 863 295,00 | 0 | 0  | 0  | 0  | 0  | 0  | 0  | 0  |
| Итого по муниципальному образованию – Ряжское городское поселение Ряжского муниципального района          |   |        |               |   |   |        |               |   |    |    |    |    |    |    |    |
| 308   | г. Ряжск,<br>ул. Комсомольская, д. 25           | 21,30  | 667 755,00    | 0 | 0 | 21,30  | 667 755,00    | 0 | 0  | 0  | 0  | 0  | 0  | 0  | 0  |
| 309   | г. Ряжск,<br>ул. Красная, д. 6                  | 57,60  | 1 805 760,00  | 0 | 0 | 57,60  | 1 805 760,00  | 0 | 0  | 0  | 0  | 0  | 0  | 0  | 0  |
| 310   | г. Ряжск,<br>ул. Ленина, д. 20                  | 97,30  | 3 050 355,00  | 0 | 0 | 97,30  | 3 050 355,00  | 0 | 0  | 0  | 0  | 0  | 0  | 0  | 0  |
| 311   | г. Ряжск,<br>ул. Кирова, д. 9                   | 148,80 | 4 664 880,00  | 0 | 0 | 148,80 | 4 664 880,00  | 0 | 0  | 0  | 0  | 0  | 0  | 0  | 0  |
| 312   | г. Ряжск,<br>ул. Карла Маркса, д. 33            | 49,00  | 1 536 150,00  | 0 | 0 | 49,00  | 1 536 150,00  | 0 | 0  | 0  | 0  | 0  | 0  | 0  | 0  |
| 313   | г. Ряжск,<br>ул. Карла Маркса, д. 25            | 102,10 | 3 200 835,00  | 0 | 0 | 102,10 | 3 200 835,00  | 0 | 0  | 0  | 0  | 0  | 0  | 0  | 0  |
| 314   | г. Ряжск,<br>ул. Красной Армии, д. 20а          | 142,20 | 4 457 970,00  | 0 | 0 | 142,20 | 4 457 970,00  | 0 | 0  | 0  | 0  | 0  | 0  | 0  | 0  |
| 315   | г. Ряжск,<br>ул. Советская, д. 17               | 91,50  | 2 868 525,00  | 0 | 0 | 91,50  | 2 868 525,00  | 0 | 0  | 0  | 0  | 0  | 0  | 0  | 0  |
| 316   | г. Ряжск,<br>ул. Свободы, д. 9                  | 50,40  | 1 580 040,00  | 0 | 0 | 50,40  | 1 580 040,00  | 0 | 0  | 0  | 0  | 0  | 0  | 0  | 0  |



| 1   | 2  | 3      | 4             | 5 | 6 | 7      | 8             | 9 | 10 | 11 | 12 | 13 | 14 | 15 | 16 |
|-----|--|--------|---------------|---|---|--------|---------------|---|----|----|----|----|----|----|----|
| 317 | г. Рязань,<br>ул. Ильича, д. 29  | 155,60 | 4 878 060,00  | 0 | 0 | 155,60 | 4 878 060,00  | 0 | 0  | 0  | 0  | 0  | 0  | 0  | 0  |
| 318 | г. Рязань,<br>ул. Станционная, д. 2а   | 377,20 | 11 825 220,00 | 0 | 0 | 377,20 | 11 825 220,00 | 0 | 0  | 0  | 0  | 0  | 0  | 0  | 0  |
| 319 | г. Рязань,<br>ул. Ильича, д. 37  | 151,50 | 4 749 525,00  | 0 | 0 | 151,50 | 4 749 525,00  | 0 | 0  | 0  | 0  | 0  | 0  | 0  | 0  |
| 320 | г. Рязань,<br>ул. Мельзаводская, д. 126  | 26,50  | 830 775,00    | 0 | 0 | 26,50  | 830 775,00    | 0 | 0  | 0  | 0  | 0  | 0  | 0  | 0  |
| 321 | Итого по муниципальному<br>образованию – Варсковское сельское<br>поселение Рязанского<br>муниципального района<br>п. Варские,<br>ул. Советская, д. 3 | 632,10 | 19 816 335,00 | 0 | 0 | 632,10 | 19 816 335,00 | 0 | 0  | 0  | 0  | 0  | 0  | 0  | 0  |
| 322 | Итого по муниципальному<br>образованию – Мурминское сельское<br>поселение Рязанского<br>муниципального района<br>п. Мурмино,<br>ул. Фабричная, д. 2  | 346,10 | 10 850 235,00 | 0 | 0 | 346,10 | 10 850 235,00 | 0 | 0  | 0  | 0  | 0  | 0  | 0  | 0  |
| 323 | п. Мурмино,<br>ш. Советская, д. 5  | 82,90  | 2 598 915,00  | 0 | 0 | 82,90  | 2 598 915,00  | 0 | 0  | 0  | 0  | 0  | 0  | 0  | 0  |
| 324 | Итого по муниципальному<br>образованию – Ровновское сельское<br>поселение Рязанского<br>муниципального района<br>п. Стенькино, д. 19                 | 161,00 | 5 047 350,00  | 0 | 0 | 161,00 | 5 047 350,00  | 0 | 0  | 0  | 0  | 0  | 0  | 0  | 0  |
| 325 | Итого по муниципальному<br>образованию – Борецкое сельское<br>поселение Сараевского<br>муниципального района<br>п. Зеркальные Пруды, д. 1            | 639,40 | 20 141 100,00 | 0 | 0 | 639,40 | 20 141 100,00 | 0 | 0  | 0  | 0  | 0  | 0  | 0  | 0  |
| 326 | п. Зеркальные Пруды, д. 8  | 136,30 | 4 293 450,00  | 0 | 0 | 136,30 | 4 293 450,00  | 0 | 0  | 0  | 0  | 0  | 0  | 0  | 0  |
| 327 | п. Зеркальные Пруды, д. 5  | 71,40  | 2 249 100,00  | 0 | 0 | 71,40  | 2 249 100,00  | 0 | 0  | 0  | 0  | 0  | 0  | 0  | 0  |
| 328 | п. Зеркальные Пруды, д. 6  | 189,40 | 5 966 100,00  | 0 | 0 | 189,40 | 5 966 100,00  | 0 | 0  | 0  | 0  | 0  | 0  | 0  | 0  |
| 329 | п. Зеркальные Пруды, д. 16   | 146,30 | 4 608 450,00  | 0 | 0 | 146,30 | 4 608 450,00  | 0 | 0  | 0  | 0  | 0  | 0  | 0  | 0  |
|     |  | 96,00  | 3 024 000,00  | 0 | 0 | 96,00  | 3 024 000,00  | 0 | 0  | 0  | 0  | 0  | 0  | 0  | 0  |

| 1   | 2   | 3        | 4             | 5 | 6 | 7        | 8             | 9 | 10 | 11 | 12 | 13 | 14 | 15 | 16 |
|-----|---|----------|---------------|---|---|----------|---------------|---|----|----|----|----|----|----|----|
|     | Итого по муниципальному образованию – Сасовский муниципальный район                                     | 373,30   | 11 702 955,00 | 0 | 0 | 373,30   | 11 702 955,00 | 0 | 0  | 0  | 0  | 0  | 0  | 0  | 0  |
| 330 | п. Кустаревка, ул. Железнодорожная, д. 2  | 132,50   | 4 153 875,00  | 0 | 0 | 132,50   | 4 153 875,00  | 0 | 0  | 0  | 0  | 0  | 0  | 0  | 0  |
| 331 | п. Кустаревка, ул. Железнодорожная, д. 5  | 201,00   | 6 301 350,00  | 0 | 0 | 201,00   | 6 301 350,00  | 0 | 0  | 0  | 0  | 0  | 0  | 0  | 0  |
| 332 | п. Кустаревка, ул. Почтовая, д. 10  | 39,80    | 1 247 730,00  | 0 | 0 | 39,80    | 1 247 730,00  | 0 | 0  | 0  | 0  | 0  | 0  | 0  | 0  |
|     | Итого по муниципальному образованию – Побединское городское поселение Скопинского муниципального района | 948,20   | 29 726 070,00 | 0 | 0 | 948,20   | 29 726 070,00 | 0 | 0  | 0  | 0  | 0  | 0  | 0  | 0  |
| 333 | п. Поллевинский, ул. Базарная, д. 6   | 96,80    | 3 034 680,00  | 0 | 0 | 96,80    | 3 034 680,00  | 0 | 0  | 0  | 0  | 0  | 0  | 0  | 0  |
| 334 | п. Поллевинский, ул. Горняцкая, д. 21   | 42,00    | 1 316 700,00  | 0 | 0 | 42,00    | 1 316 700,00  | 0 | 0  | 0  | 0  | 0  | 0  | 0  | 0  |
| 335 | п. Поллевинский, ул. Советская, д. 31   | 95,80    | 3 003 330,00  | 0 | 0 | 95,80    | 3 003 330,00  | 0 | 0  | 0  | 0  | 0  | 0  | 0  | 0  |
| 336 | р.п. Побединка, ул. Горняцкая, д. 3   | 354,30   | 11 107 305,00 | 0 | 0 | 354,30   | 11 107 305,00 | 0 | 0  | 0  | 0  | 0  | 0  | 0  | 0  |
| 337 | п. Поллевинский, ул. Горняцкая, д. 9  | 135,80   | 4 257 330,00  | 0 | 0 | 135,80   | 4 257 330,00  | 0 | 0  | 0  | 0  | 0  | 0  | 0  | 0  |
| 338 | р.п. Побединка, ул. Базарная, д. 5  | 102,40   | 3 210 240,00  | 0 | 0 | 102,40   | 3 210 240,00  | 0 | 0  | 0  | 0  | 0  | 0  | 0  | 0  |
| 339 | п. Поллевинский, ул. Горняцкая, д. 18   | 52,40    | 1 642 740,00  | 0 | 0 | 52,40    | 1 642 740,00  | 0 | 0  | 0  | 0  | 0  | 0  | 0  | 0  |
| 340 | п. Поллевинский, ул. Советская, д. 4  | 68,70    | 2 153 745,00  | 0 | 0 | 68,70    | 2 153 745,00  | 0 | 0  | 0  | 0  | 0  | 0  | 0  | 0  |
|     | Итого по муниципальному образованию – Кирицкое сельское поселение Спасского муниципального района       | 1 045,00 | 32 760 750,00 | 0 | 0 | 1 045,00 | 32 760 750,00 | 0 | 0  | 0  | 0  | 0  | 0  | 0  | 0  |
| 341 | с. Кирицы, ул. Строителей, д. 21  | 376,10   | 11 790 735,00 | 0 | 0 | 376,10   | 11 790 735,00 | 0 | 0  | 0  | 0  | 0  | 0  | 0  | 0  |

| 1   | 2  | 3         | 4              | 5 | 6 | 7         | 8              | 9 | 10 | 11 | 12 | 13 | 14 | 15 | 16 |
|-----|--|-----------|----------------|---|---|-----------|----------------|---|----|----|----|----|----|----|----|
| 342 | с. Кирицы,<br>ул. Куйбышевская, д. 13  | 436,70    | 13 690 545,00  | 0 | 0 | 436,70    | 13 690 545,00  | 0 | 0  | 0  | 0  | 0  | 0  | 0  | 0  |
| 343 | с. Кирицы,<br>ул. Куйбышевская, д. 25  | 232,20    | 7 279 470,00   | 0 | 0 | 232,20    | 7 279 470,00   | 0 | 0  | 0  | 0  | 0  | 0  | 0  | 0  |
|     | Итого по муниципальному образованию – Панинское сельское поселение Слаского муниципального района                | 334,30    | 10 480 305,00  | 0 | 0 | 334,30    | 10 480 305,00  | 0 | 0  | 0  | 0  | 0  | 0  | 0  | 0  |
| 344 | с. Панино, ул. Лесная, д. 1а   | 334,30    | 10 480 305,00  | 0 | 0 | 334,30    | 10 480 305,00  | 0 | 0  | 0  | 0  | 0  | 0  | 0  | 0  |
|     | Итого по муниципальному образованию – Старожилковское городское поселение Старожилковского муниципального района | 514,60    | 16 132 710,00  | 0 | 0 | 514,60    | 16 132 710,00  | 0 | 0  | 0  | 0  | 0  | 0  | 0  | 0  |
| 345 | Р.п. Старожилково,<br>ул. Конезаводская, д. 3  | 514,60    | 16 132 710,00  | 0 | 0 | 514,60    | 16 132 710,00  | 0 | 0  | 0  | 0  | 0  | 0  | 0  | 0  |
|     | Итого по муниципальному образованию – Ухоловское городское поселение Ухоловского муниципального района           | 895,50    | 28 073 925,00  | 0 | 0 | 895,50    | 28 073 925,00  | 0 | 0  | 0  | 0  | 0  | 0  | 0  | 0  |
| 346 | Р.п. Ухолово, ул. Ленина,<br>д. 23   | 279,30    | 8 756 055,00   | 0 | 0 | 279,30    | 8 756 055,00   | 0 | 0  | 0  | 0  | 0  | 0  | 0  | 0  |
| 347 | Р.п. Ухолово,<br>ул. Советская, д. 14  | 288,40    | 9 041 340,00   | 0 | 0 | 288,40    | 9 041 340,00   | 0 | 0  | 0  | 0  | 0  | 0  | 0  | 0  |
| 348 | Р.п. Ухолово,<br>ул. Советская, д. 2   | 327,80    | 10 276 530,00  | 0 | 0 | 327,80    | 10 276 530,00  | 0 | 0  | 0  | 0  | 0  | 0  | 0  | 0  |
|     | Итого по муниципальному образованию – Пертовское сельское поселение Чучковского муниципального района            | 200,00    | 6 270 000,00   | 0 | 0 | 200,00    | 6 270 000,00   | 0 | 0  | 0  | 0  | 0  | 0  | 0  | 0  |
| 349 | с. Пертово, ул. Совхозная,<br>д. 92  | 200,00    | 6 270 000,00   | 0 | 0 | 200,00    | 6 270 000,00   | 0 | 0  | 0  | 0  | 0  | 0  | 0  | 0  |
|     | всего по Рязанской области за 2015 год без финансовой поддержки Фонда  | 0         | 0              | 0 | 0 | 0         | 0              | 0 | 0  | 0  | 0  | 0  | 0  | 0  | 0  |
|     | Всего по Рязанской области за 2016 год, в том числе:   | 22 470,05 | 704 744 497,50 | 0 | 0 | 22 470,05 | 704 744 497,50 | 0 | 0  | 0  | 0  | 0  | 0  | 0  | 0  |

| 1   | 2   | 3         | 4              | 5 | 6 | 7         | 8              | 9 | 10 | 11 | 12 | 13 | 14 | 15 | 16 |
|-----|---|-----------|----------------|---|---|-----------|----------------|---|----|----|----|----|----|----|----|
|     | всего по Рязанской области за 2016 год с финансовой поддержки Фонда | 22 470,05 | 704 744 497,50 | 0 | 0 | 22 470,05 | 704 744 497,50 | 0 | 0  | 0  | 0  | 0  | 0  | 0  | 0  |
|     | Итого по муниципальному образованию – городской округ город Рязань  | 8 891,30  | 278 742 255,00 | 0 | 0 | 8 891,30  | 278 742 255,00 | 0 | 0  | 0  | 0  | 0  | 0  | 0  | 0  |
| 350 | г. Рязань, пер. Северный, д. 2                                      | 853,80    | 26 766 630,00  | 0 | 0 | 853,80    | 26 766 630,00  | 0 | 0  | 0  | 0  | 0  | 0  | 0  | 0  |
| 351 | г. Рязань, проезд Грибоедова, д. 56                                 | 649,80    | 20 371 230,00  | 0 | 0 | 649,80    | 20 371 230,00  | 0 | 0  | 0  | 0  | 0  | 0  | 0  | 0  |
| 352 | г. Рязань, ул. Баженова, д. 37                                      | 542,40    | 17 004 240,00  | 0 | 0 | 542,40    | 17 004 240,00  | 0 | 0  | 0  | 0  | 0  | 0  | 0  | 0  |
| 353 | г. Рязань, ул. Весенняя, д. 10                                      | 695,20    | 21 794 520,00  | 0 | 0 | 695,20    | 21 794 520,00  | 0 | 0  | 0  | 0  | 0  | 0  | 0  | 0  |
| 354 | г. Рязань, ул. Некрасова, д. 29                                     | 602,40    | 18 885 240,00  | 0 | 0 | 602,40    | 18 885 240,00  | 0 | 0  | 0  | 0  | 0  | 0  | 0  | 0  |
| 355 | г. Рязань, ул. Новослободская, д. 28                                | 432,40    | 13 555 740,00  | 0 | 0 | 432,40    | 13 555 740,00  | 0 | 0  | 0  | 0  | 0  | 0  | 0  | 0  |
| 356 | г. Рязань, ул. Новослободская, д. 30                                | 433,80    | 13 599 630,00  | 0 | 0 | 433,80    | 13 599 630,00  | 0 | 0  | 0  | 0  | 0  | 0  | 0  | 0  |
| 357 | г. Рязань, ул. Право-Лыбедская, д. 44/55                            | 207,50    | 6 505 125,00   | 0 | 0 | 207,50    | 6 505 125,00   | 0 | 0  | 0  | 0  | 0  | 0  | 0  | 0  |
| 358 | г. Рязань, ул. Пролетарская, д. 23                                  | 427,30    | 13 395 855,00  | 0 | 0 | 427,30    | 13 395 855,00  | 0 | 0  | 0  | 0  | 0  | 0  | 0  | 0  |
| 359 | г. Рязань, ул. Урицкого, д. 36                                      | 245,60    | 7 699 560,00   | 0 | 0 | 245,60    | 7 699 560,00   | 0 | 0  | 0  | 0  | 0  | 0  | 0  | 0  |
| 360 | г. Рязань, ул. Фурманова, д. 40                                     | 293,00    | 9 185 550,00   | 0 | 0 | 293,00    | 9 185 550,00   | 0 | 0  | 0  | 0  | 0  | 0  | 0  | 0  |
| 361 | г. Рязань, ул. 10-я Линия, д. 31                                    | 170,30    | 5 338 905,00   | 0 | 0 | 170,30    | 5 338 905,00   | 0 | 0  | 0  | 0  | 0  | 0  | 0  | 0  |
| 362 | г. Рязань, ул. Пугачева, д. 61/26                                   | 137,90    | 4 323 165,00   | 0 | 0 | 137,90    | 4 323 165,00   | 0 | 0  | 0  | 0  | 0  | 0  | 0  | 0  |
| 363 | г. Рязань, ул. Рыбцкая, д. 23                                       | 351,90    | 11 032 065,00  | 0 | 0 | 351,90    | 11 032 065,00  | 0 | 0  | 0  | 0  | 0  | 0  | 0  | 0  |

| 1   | 2  | 3        | 4             | 5 | 6 | 7        | 8             | 9 | 10 | 11 | 12 | 13 | 14 | 15 | 16 |
|-----|--|----------|---------------|---|---|----------|---------------|---|----|----|----|----|----|----|----|
| 364 | г. Рязань,<br>ул. Садовая, д. 21   | 692,70   | 21 716 145,00 | 0 | 0 | 692,70   | 21 716 145,00 | 0 | 0  | 0  | 0  | 0  | 0  | 0  | 0  |
| 365 | г. Рязань,<br>ул. Семинарская, д. 14   | 400,80   | 12 565 080,00 | 0 | 0 | 400,80   | 12 565 080,00 | 0 | 0  | 0  | 0  | 0  | 0  | 0  | 0  |
| 366 | г. Рязань,<br>ул. Фурманова, д. 15   | 704,80   | 22 095 480,00 | 0 | 0 | 704,80   | 22 095 480,00 | 0 | 0  | 0  | 0  | 0  | 0  | 0  | 0  |
| 367 | г. Рязань,<br>ул. Чапаева, д. 19   | 60,40    | 1 893 540,00  | 0 | 0 | 60,40    | 1 893 540,00  | 0 | 0  | 0  | 0  | 0  | 0  | 0  | 0  |
| 368 | г. Рязань,<br>ул. Чапаева, д. 42   | 503,50   | 15 784 725,00 | 0 | 0 | 503,50   | 15 784 725,00 | 0 | 0  | 0  | 0  | 0  | 0  | 0  | 0  |
| 369 | г. Рязань,<br>ул. Чкалова, д. 58а  | 485,80   | 15 229 830,00 | 0 | 0 | 485,80   | 15 229 830,00 | 0 | 0  | 0  | 0  | 0  | 0  | 0  | 0  |
|     | Итого по муниципальному<br>образованию – городской округ<br>город Касимов  | 1 049,20 | 32 892 420,00 | 0 | 0 | 1 049,20 | 32 892 420,00 | 0 | 0  | 0  | 0  | 0  | 0  | 0  | 0  |
| 370 | г. Касимов,<br>ул. Мостостроителей, д. 2   | 151,20   | 4 740 120,00  | 0 | 0 | 151,20   | 4 740 120,00  | 0 | 0  | 0  | 0  | 0  | 0  | 0  | 0  |
| 371 | г. Касимов, ул. Свердлова,<br>д. 56б   | 133,00   | 4 169 550,00  | 0 | 0 | 133,00   | 4 169 550,00  | 0 | 0  | 0  | 0  | 0  | 0  | 0  | 0  |
| 372 | г. Касимов, ул. Свердлова,<br>д. 3   | 295,20   | 9 254 520,00  | 0 | 0 | 295,20   | 9 254 520,00  | 0 | 0  | 0  | 0  | 0  | 0  | 0  | 0  |
| 373 | г. Касимов,<br>ул. Нариманова, д. 10/38  | 99,80    | 3 128 730,00  | 0 | 0 | 99,80    | 3 128 730,00  | 0 | 0  | 0  | 0  | 0  | 0  | 0  | 0  |
| 374 | г. Касимов, ул. Свердлова,<br>д. 40  | 211,80   | 6 639 930,00  | 0 | 0 | 211,80   | 6 639 930,00  | 0 | 0  | 0  | 0  | 0  | 0  | 0  | 0  |
| 375 | г. Касимов, ул. Ленина,<br>д. 7  | 158,20   | 4 959 570,00  | 0 | 0 | 158,20   | 4 959 570,00  | 0 | 0  | 0  | 0  | 0  | 0  | 0  | 0  |
|     | Итого по муниципальному<br>образованию – Елатомское городское<br>поселение Касимовского<br>муниципального района | 120,30   | 3 771 405,00  | 0 | 0 | 120,30   | 3 771 405,00  | 0 | 0  | 0  | 0  | 0  | 0  | 0  | 0  |
| 376 | Р.п. Елагино,<br>ул. Свердлова, д. 25/1  | 120,30   | 3 771 405,00  | 0 | 0 | 120,30   | 3 771 405,00  | 0 | 0  | 0  | 0  | 0  | 0  | 0  | 0  |
|     | Итого по муниципальному<br>образованию – Клепиковский<br>муниципальный район                                     | 1 328,10 | 41 635 935,00 | 0 | 0 | 1 328,10 | 41 635 935,00 | 0 | 0  | 0  | 0  | 0  | 0  | 0  | 0  |

| 1   | 2   | 3        | 4             | 5 | 6 | 7      | 8             | 9 | 10 | 11 | 12 | 13 | 14 | 15 | 16 |
|-----|---|----------|---------------|---|---|--------|---------------|---|----|----|----|----|----|----|----|
| 377 | с. Екшур,<br>ул. Красный Октябрь, д. 15   | 247,00   | 7 743 450,00  | 0 | 0 | 247,00 | 7 743 450,00  | 0 | 0  | 0  | 0  | 0  | 0  | 0  | 0  |
| 378 | д. Ершовские Выселки,<br>д. 29  | 264,70   | 8 298 345,00  | 0 | 0 | 264,70 | 8 298 345,00  | 0 | 0  | 0  | 0  | 0  | 0  | 0  | 0  |
| 379 | с. Екшур,<br>ул. Красный Октябрь, д. 25   | 404,30   | 12 674 805,00 | 0 | 0 | 404,30 | 12 674 805,00 | 0 | 0  | 0  | 0  | 0  | 0  | 0  | 0  |
| 380 | с. Екшур,<br>ул. Красный Октябрь, д. 17   | 179,50   | 5 627 325,00  | 0 | 0 | 179,50 | 5 627 325,00  | 0 | 0  | 0  | 0  | 0  | 0  | 0  | 0  |
| 381 | с. Екшур,<br>ул. Красный Октябрь, д. 16   | 232,60   | 7 292 010,00  | 0 | 0 | 232,60 | 7 292 010,00  | 0 | 0  | 0  | 0  | 0  | 0  | 0  | 0  |
|     | Итого по муниципальному образованию – Кочуровское сельское поселение Милославского муниципального района      | 205,80   | 6 451 830,00  | 0 | 0 | 205,80 | 6 451 830,00  | 0 | 0  | 0  | 0  | 0  | 0  | 0  | 0  |
| 382 | с. Кочуры, ул. Зеленая, д. 4  | 205,80   | 6 451 830,00  | 0 | 0 | 205,80 | 6 451 830,00  | 0 | 0  | 0  | 0  | 0  | 0  | 0  | 0  |
|     | Итого по муниципальному образованию – Михайловский муниципальный район  | 1 095,60 | 34 347 060,00 | 0 | 0 | 751,10 | 23 546 985,00 | 0 | 0  | 0  | 0  | 0  | 0  | 0  | 0  |
| 383 | п. Змеинка,<br>ул. Комсомольская, д. 1  | 364,60   | 11 430 210,00 | 0 | 0 | 364,60 | 11 430 210,00 | 0 | 0  | 0  | 0  | 0  | 0  | 0  | 0  |
| 384 | п. Горенка, ул. Гагарина,<br>д. 5   | 386,50   | 12 116 775,00 | 0 | 0 | 386,50 | 12 116 775,00 | 0 | 0  | 0  | 0  | 0  | 0  | 0  | 0  |
| 385 | п. Первомайский,<br>ул. Молодежная, д. 8  | 344,50   | 10 800 075,00 | 0 | 0 | 344,50 | 10 800 075,00 | 0 | 0  | 0  | 0  | 0  | 0  | 0  | 0  |
|     | Итого по муниципальному образованию – Ермо-Николаевское сельское поселение Пителинского муниципального района | 163,52   | 5 126 352,00  | 0 | 0 | 163,52 | 5 126 352,00  | 0 | 0  | 0  | 0  | 0  | 0  | 0  | 0  |
| 386 | п. Краснопартизанский,<br>ул. Есенина, д. 7   | 91,55    | 2 870 092,50  | 0 | 0 | 91,55  | 2 870 092,50  | 0 | 0  | 0  | 0  | 0  | 0  | 0  | 0  |
| 387 | п. Краснопартизанский,<br>ул. Есенина, д. 8   | 71,97    | 2 256 259,50  | 0 | 0 | 71,97  | 2 256 259,50  | 0 | 0  | 0  | 0  | 0  | 0  | 0  | 0  |

| 1   | 2   | 3        | 4             | 5 | 6 | 7        | 8             | 9 | 10 | 11 | 12 | 13 | 14 | 15 | 16 |
|-----|---|----------|---------------|---|---|----------|---------------|---|----|----|----|----|----|----|----|
|     | Итого по муниципальному образованию – Пронское городское поселение Пронского муниципального района  | 613,00   | 19 217 550,00 | 0 | 0 | 613,00   | 19 217 550,00 | 0 | 0  | 0  | 0  | 0  | 0  | 0  | 0  |
| 388 | Р.п. Пронск, ул. Первомайская, д. 23  | 199,10   | 6 241 785,00  | 0 | 0 | 199,10   | 6 241 785,00  | 0 | 0  | 0  | 0  | 0  | 0  | 0  | 0  |
| 389 | Р.п. Пронск, ул. Кирпичная, д. 8  | 118,20   | 3 705 570,00  | 0 | 0 | 118,20   | 3 705 570,00  | 0 | 0  | 0  | 0  | 0  | 0  | 0  | 0  |
| 390 | Р.п. Пронск, ул. Первомайская, д. 16  | 172,90   | 5 420 415,00  | 0 | 0 | 172,90   | 5 420 415,00  | 0 | 0  | 0  | 0  | 0  | 0  | 0  | 0  |
| 391 | Р.п. Пронск, ул. Советская, д. 5  | 122,80   | 3 849 780,00  | 0 | 0 | 122,80   | 3 849 780,00  | 0 | 0  | 0  | 0  | 0  | 0  | 0  | 0  |
|     | Итого по муниципальному образованию – Журавинское сельское поселение Рязского муниципального района | 107,40   | 3 366 990,00  | 0 | 0 | 107,40   | 3 366 990,00  | 0 | 0  | 0  | 0  | 0  | 0  | 0  | 0  |
| 392 | с. Журавинка, ул. Центральная, д. 29  | 107,40   | 3 366 990,00  | 0 | 0 | 107,40   | 3 366 990,00  | 0 | 0  | 0  | 0  | 0  | 0  | 0  | 0  |
|     | Итого по муниципальному образованию – Рязское городское поселение Рязского муниципального района    | 2 162,10 | 67 781 835,00 | 0 | 0 | 2 162,10 | 67 781 835,00 | 0 | 0  | 0  | 0  | 0  | 0  | 0  | 0  |
| 393 | г. Рязск, ул. Энгельса, д. 9  | 125,00   | 3 918 750,00  | 0 | 0 | 125,00   | 3 918 750,00  | 0 | 0  | 0  | 0  | 0  | 0  | 0  | 0  |
| 394 | г. Рязск, ул. Энгельса, д. 6  | 68,10    | 2 134 935,00  | 0 | 0 | 68,10    | 2 134 935,00  | 0 | 0  | 0  | 0  | 0  | 0  | 0  | 0  |
| 395 | г. Рязск, ул. Советская, д. 1   | 145,50   | 4 561 425,00  | 0 | 0 | 145,50   | 4 561 425,00  | 0 | 0  | 0  | 0  | 0  | 0  | 0  | 0  |
| 396 | г. Рязск, ул. Максима Горького, д. 5  | 233,40   | 7 317 090,00  | 0 | 0 | 233,40   | 7 317 090,00  | 0 | 0  | 0  | 0  | 0  | 0  | 0  | 0  |
| 397 | г. Рязск, ул. Максима Горького, д. 3  | 33,90    | 1 062 765,00  | 0 | 0 | 33,90    | 1 062 765,00  | 0 | 0  | 0  | 0  | 0  | 0  | 0  | 0  |
| 398 | г. Рязск, ул. Кирова, д. 7  | 51,40    | 1 611 390,00  | 0 | 0 | 51,40    | 1 611 390,00  | 0 | 0  | 0  | 0  | 0  | 0  | 0  | 0  |
| 399 | г. Рязск, ул. Комсомольская, д. 3   | 167,00   | 5 235 450,00  | 0 | 0 | 167,00   | 5 235 450,00  | 0 | 0  | 0  | 0  | 0  | 0  | 0  | 0  |
| 400 | г. Рязск, ул. Карла Маркса, д. 48   | 197,30   | 6 185 355,00  | 0 | 0 | 197,30   | 6 185 355,00  | 0 | 0  | 0  | 0  | 0  | 0  | 0  | 0  |
| 401 | г. Рязск, ул. Ильича, д. 41   | 165,90   | 5 200 965,00  | 0 | 0 | 165,90   | 5 200 965,00  | 0 | 0  | 0  | 0  | 0  | 0  | 0  | 0  |

| 1   | 2  | 3        | 4             | 5 | 6 | 7        | 8             | 9 | 10 | 11 | 12 | 13 | 14 | 15 | 16 |
|-----|--|----------|---------------|---|---|----------|---------------|---|----|----|----|----|----|----|----|
| 402 | г. Рязек, ул. Карла Маркса, д. 43  | 256,80   | 8 050 680,00  | 0 | 0 | 256,80   | 8 050 680,00  | 0 | 0  | 0  | 0  | 0  | 0  | 0  | 0  |
| 403 | г. Рязек, ул. Станционная, д. 14   | 213,90   | 6 705 765,00  | 0 | 0 | 213,90   | 6 705 765,00  | 0 | 0  | 0  | 0  | 0  | 0  | 0  | 0  |
| 404 | г. Рязек, ул. Станционная, д. 24   | 62,50    | 1 959 375,00  | 0 | 0 | 62,50    | 1 959 375,00  | 0 | 0  | 0  | 0  | 0  | 0  | 0  | 0  |
| 405 | г. Рязек, ул. Дзержинского, д. 38  | 65,00    | 2 037 750,00  | 0 | 0 | 65,00    | 2 037 750,00  | 0 | 0  | 0  | 0  | 0  | 0  | 0  | 0  |
| 406 | г. Рязек, ул. Ленина, д. 23  | 277,60   | 8 702 760,00  | 0 | 0 | 277,60   | 8 702 760,00  | 0 | 0  | 0  | 0  | 0  | 0  | 0  | 0  |
| 407 | г. Рязек, ул. Рабочих, д. 53   | 98,80    | 3 097 380,00  | 0 | 0 | 98,80    | 3 097 380,00  | 0 | 0  | 0  | 0  | 0  | 0  | 0  | 0  |
|     | Итого по муниципальному образованию – Варсковское сельское поселение Рязанского муниципального района  | 548,20   | 17 186 070,00 | 0 | 0 | 548,20   | 17 186 070,00 | 0 | 0  | 0  | 0  | 0  | 0  | 0  | 0  |
| 408 | п. Варские, ул. Школьная, д. 2   | 548,20   | 17 186 070,00 | 0 | 0 | 548,20   | 17 186 070,00 | 0 | 0  | 0  | 0  | 0  | 0  | 0  | 0  |
|     | Итого по муниципальному образованию – Борецкое сельское поселение Сараевского муниципального района    | 637,20   | 20 071 800,00 | 0 | 0 | 637,20   | 20 071 800,00 | 0 | 0  | 0  | 0  | 0  | 0  | 0  | 0  |
| 409 | п. Зеркальные Пруды, д. 7  | 117,40   | 3 698 100,00  | 0 | 0 | 117,40   | 3 698 100,00  | 0 | 0  | 0  | 0  | 0  | 0  | 0  | 0  |
| 410 | п. Зеркальные Пруды, д. 2  | 135,10   | 4 255 650,00  | 0 | 0 | 135,10   | 4 255 650,00  | 0 | 0  | 0  | 0  | 0  | 0  | 0  | 0  |
| 411 | п. Зеркальные Пруды, д. 12   | 52,80    | 1 663 200,00  | 0 | 0 | 52,80    | 1 663 200,00  | 0 | 0  | 0  | 0  | 0  | 0  | 0  | 0  |
| 412 | п. Зеркальные Пруды, д. 15   | 95,30    | 3 001 950,00  | 0 | 0 | 95,30    | 3 001 950,00  | 0 | 0  | 0  | 0  | 0  | 0  | 0  | 0  |
| 413 | п. Зеркальные Пруды, д. 17   | 52,30    | 1 647 450,00  | 0 | 0 | 52,30    | 1 647 450,00  | 0 | 0  | 0  | 0  | 0  | 0  | 0  | 0  |
| 414 | п. Зеркальные Пруды, д. 18   | 53,30    | 1 678 950,00  | 0 | 0 | 53,30    | 1 678 950,00  | 0 | 0  | 0  | 0  | 0  | 0  | 0  | 0  |
| 415 | п. Зеркальные Пруды, д. 21   | 131,00   | 4 126 500,00  | 0 | 0 | 131,00   | 4 126 500,00  | 0 | 0  | 0  | 0  | 0  | 0  | 0  | 0  |
|     | Итого по муниципальному образованию – Сараевское городское поселение Сараевского муниципального района | 1 419,00 | 44 698 500,00 | 0 | 0 | 1 419,00 | 44 698 500,00 | 0 | 0  | 0  | 0  | 0  | 0  | 0  | 0  |
| 416 | р.п. Сарай, ул. Ленина, д. 157   | 248,90   | 7 840 350,00  | 0 | 0 | 248,90   | 7 840 350,00  | 0 | 0  | 0  | 0  | 0  | 0  | 0  | 0  |
| 417 | р.п. Сарай, ул. Железнодорожная, д. 10   | 422,00   | 13 293 000,00 | 0 | 0 | 422,00   | 13 293 000,00 | 0 | 0  | 0  | 0  | 0  | 0  | 0  | 0  |



| 1   | 2   | 3        | 4             | 5 | 6 | 7        | 8             | 9 | 10 | 11 | 12 | 13 | 14 | 15 | 16 |
|-----|---|----------|---------------|---|---|----------|---------------|---|----|----|----|----|----|----|----|
| 418 | р.п. Сарай, ул. Базарная, д. 59   | 354,30   | 11 160 450,00 | 0 | 0 | 354,30   | 11 160 450,00 | 0 | 0  | 0  | 0  | 0  | 0  | 0  | 0  |
| 419 | р.п. Сарай, ул. Горького, д. 18   | 393,80   | 12 404 700,00 | 0 | 0 | 393,80   | 12 404 700,00 | 0 | 0  | 0  | 0  | 0  | 0  | 0  | 0  |
|     | Итого по муниципальному образованию – Сасовский муниципальный район                                     | 1 521,80 | 47 708 430,00 | 0 | 0 | 1 521,80 | 47 708 430,00 | 0 | 0  | 0  | 0  | 0  | 0  | 0  | 0  |
| 420 | п. Сотнищино, ул. Заводская, д. 15  | 214,40   | 6 721 440,00  | 0 | 0 | 214,40   | 6 721 440,00  | 0 | 0  | 0  | 0  | 0  | 0  | 0  | 0  |
| 421 | п. Сотнищино, ул. Заводская, д. 11а   | 69,80    | 2 188 230,00  | 0 | 0 | 69,80    | 2 188 230,00  | 0 | 0  | 0  | 0  | 0  | 0  | 0  | 0  |
| 422 | п. Сотнищино, ул. Набережная, д. 2  | 195,90   | 6 141 465,00  | 0 | 0 | 195,90   | 6 141 465,00  | 0 | 0  | 0  | 0  | 0  | 0  | 0  | 0  |
| 423 | п. Сотнищино, ул. Набережная, д. 6  | 200,70   | 6 291 945,00  | 0 | 0 | 200,70   | 6 291 945,00  | 0 | 0  | 0  | 0  | 0  | 0  | 0  | 0  |
| 424 | п. Сотнищино, ул. Совхозная, д. 4   | 312,20   | 9 787 470,00  | 0 | 0 | 312,20   | 9 787 470,00  | 0 | 0  | 0  | 0  | 0  | 0  | 0  | 0  |
| 425 | п. Сотнищино, ул. Набережная, д. 5а   | 136,60   | 4 282 410,00  | 0 | 0 | 136,60   | 4 282 410,00  | 0 | 0  | 0  | 0  | 0  | 0  | 0  | 0  |
| 426 | п. Сотнищино, ул. Совхозная, д. 1   | 363,50   | 11 395 725,00 | 0 | 0 | 363,50   | 11 395 725,00 | 0 | 0  | 0  | 0  | 0  | 0  | 0  | 0  |
| 427 | п. Сотнищино, ул. Заводская, д. 16  | 28,70    | 899 745,00    | 0 | 0 | 28,70    | 899 745,00    | 0 | 0  | 0  | 0  | 0  | 0  | 0  | 0  |
|     | Итого по муниципальному образованию – Побединское городское поселение Скопинского муниципального района | 838,10   | 26 274 435,00 | 0 | 0 | 906,80   | 28 428 180,00 | 0 | 0  | 0  | 0  | 0  | 0  | 0  | 0  |
| 428 | п. Поплевинский, ул. Горняцкая, д. 14   | 79,30    | 2 486 055,00  | 0 | 0 | 79,30    | 2 486 055,00  | 0 | 0  | 0  | 0  | 0  | 0  | 0  | 0  |
| 429 | п. Поплевинский, ул. Горняцкая, д. 38   | 84,70    | 2 655 345,00  | 0 | 0 | 84,70    | 2 655 345,00  | 0 | 0  | 0  | 0  | 0  | 0  | 0  | 0  |
| 430 | п. Поплевинский, ул. Горняцкая, д. 32   | 41,80    | 1 310 430,00  | 0 | 0 | 41,80    | 1 310 430,00  | 0 | 0  | 0  | 0  | 0  | 0  | 0  | 0  |
| 431 | п. Поплевинский, ул. Горняцкая, д. 24   | 63,00    | 1 975 050,00  | 0 | 0 | 63,00    | 1 975 050,00  | 0 | 0  | 0  | 0  | 0  | 0  | 0  | 0  |
| 432 | р.п. Побединка, ул. Советская, д. 3   | 375,50   | 11 771 925,00 | 0 | 0 | 375,50   | 11 771 925,00 | 0 | 0  | 0  | 0  | 0  | 0  | 0  | 0  |

| 1   | 2  | 3        | 4             | 5 | 6 | 7        | 8             | 9 | 10 | 11 | 12 | 13 | 14 | 15 | 16 |
|-----|--|----------|---------------|---|---|----------|---------------|---|----|----|----|----|----|----|----|
| 433 | п. Полевинский,<br>ул. Центральная, д. 7   | 193,80   | 6 075 630,00  | 0 | 0 | 193,80   | 6 075 630,00  | 0 | 0  | 0  | 0  | 0  | 0  | 0  | 0  |
|     | Итого по муниципальному образованию – Старожилское городское поселение Старожилского муниципального района | 1 076,30 | 33 742 005,00 | 0 | 0 | 1 076,30 | 33 742 005,00 | 0 | 0  | 0  | 0  | 0  | 0  | 0  | 0  |
| 434 | р.п. Старожилово,<br>ул. Конезаводская, д. 1   | 1 076,30 | 33 742 005,00 | 0 | 0 | 1 076,30 | 33 742 005,00 | 0 | 0  | 0  | 0  | 0  | 0  | 0  | 0  |
|     | Итого по муниципальному образованию – Ухоловское городское поселение Ухоловского муниципального района     | 59,00    | 1 849 650,00  | 0 | 0 | 59,00    | 1 849 650,00  | 0 | 0  | 0  | 0  | 0  | 0  | 0  | 0  |
| 435 | р.п. Ухолово,<br>ул. Присягина, д. 26  | 59,00    | 1 849 650,00  | 0 | 0 | 59,00    | 1 849 650,00  | 0 | 0  | 0  | 0  | 0  | 0  | 0  | 0  |
|     | Итого по муниципальному образованию – Завидовское сельское поселение Чучковского муниципального района     | 329,60   | 10 332 960,00 | 0 | 0 | 329,60   | 10 332 960,00 | 0 | 0  | 0  | 0  | 0  | 0  | 0  | 0  |
| 436 | п. Новый, ул. Речная, д. 1   | 92,20    | 2 890 470,00  | 0 | 0 | 92,20    | 2 890 470,00  | 0 | 0  | 0  | 0  | 0  | 0  | 0  | 0  |
| 437 | с. Прогасев Угол,<br>ул. Центральная, д. 10  | 50,00    | 1 567 500,00  | 0 | 0 | 50,00    | 1 567 500,00  | 0 | 0  | 0  | 0  | 0  | 0  | 0  | 0  |
| 438 | п. Муравлянка,<br>ул. Луговая, д. 2  | 46,60    | 1 460 910,00  | 0 | 0 | 46,60    | 1 460 910,00  | 0 | 0  | 0  | 0  | 0  | 0  | 0  | 0  |
| 439 | п. Новый, ул. Речная, д. 9   | 108,00   | 3 385 800,00  | 0 | 0 | 108,00   | 3 385 800,00  | 0 | 0  | 0  | 0  | 0  | 0  | 0  | 0  |
| 440 | п. Новый, ул. Речная, д. 2   | 32,80    | 1 028 280,00  | 0 | 0 | 32,80    | 1 028 280,00  | 0 | 0  | 0  | 0  | 0  | 0  | 0  | 0  |
|     | Итого по муниципальному образованию – Ибредское сельское поселение Шиловского муниципального района        | 304,53   | 9 547 015,50  | 0 | 0 | 304,53   | 9 547 015,50  | 0 | 0  | 0  | 0  | 0  | 0  | 0  | 0  |
| 441 | д. Ибрель,<br>ул. Центральная, д. 39   | 160,95   | 5 045 782,50  | 0 | 0 | 160,95   | 5 045 782,50  | 0 | 0  | 0  | 0  | 0  | 0  | 0  | 0  |
| 442 | д. Ибрель, ул. Рязанская,<br>д. 24   | 48,81    | 1 530 193,50  | 0 | 0 | 48,81    | 1 530 193,50  | 0 | 0  | 0  | 0  | 0  | 0  | 0  | 0  |
| 443 | д. Ибрель,<br>ул. Центральная, д. 45   | 94,77    | 2 971 039,50  | 0 | 0 | 94,77    | 2 971 039,50  | 0 | 0  | 0  | 0  | 0  | 0  | 0  | 0  |

| 1   | 2   | 3        | 4              | 5 | 6 | 7        | 8              | 9 | 10 | 11 | 12 | 13 | 14 | 15 | 16 |
|-----|---|----------|----------------|---|---|----------|----------------|---|----|----|----|----|----|----|----|
|     | всего по Рязанской области за 2016 год без финансовой поддержки Фонда | 0        | 0              | 0 | 0 | 0        | 0              | 0 | 0  | 0  | 0  | 0  | 0  | 0  | 0  |
|     | Всего по 2017 году, в том числе:                                      | 5 808,50 | 165 286 605,00 | 0 | 0 | 5 808,50 | 165 286 605,00 | 0 | 0  | 0  | 0  | 0  | 0  | 0  | 0  |
|     | всего по 2017 году с финансовой поддержкой Фонда                      | 5 272,30 | 165 286 605,00 | 0 | 0 | 5 272,30 | 165 286 605,00 | 0 | 0  | 0  | 0  | 0  | 0  | 0  | 0  |
|     | Итого по муниципальному образованию – городской округ город Рязань    | 5 272,30 | 165 286 605,00 | 0 | 0 | 5 272,30 | 165 286 605,00 | 0 | 0  | 0  | 0  | 0  | 0  | 0  | 0  |
| 444 | г. Рязань, 6-й Коломенский проезд, д. 7/30                            | 279,90   | 8 774 865,00   | 0 | 0 | 279,90   | 8 774 865,00   | 0 | 0  | 0  | 0  | 0  | 0  | 0  | 0  |
| 445 | г. Рязань, ул. Затинная, д. 80/12                                     | 545,40   | 17 098 290,00  | 0 | 0 | 545,40   | 17 098 290,00  | 0 | 0  | 0  | 0  | 0  | 0  | 0  | 0  |
| 446 | г. Рязань, ул. Николо-дворянская, д. 11                               | 467,50   | 14 656 125,00  | 0 | 0 | 467,50   | 14 656 125,00  | 0 | 0  | 0  | 0  | 0  | 0  | 0  | 0  |
| 447 | г. Рязань, ул. Пугачева, д. 59  | 143,50   | 4 498 725,00   | 0 | 0 | 143,50   | 4 498 725,00   | 0 | 0  | 0  | 0  | 0  | 0  | 0  | 0  |
| 448 | г. Рязань, ул. Разина, д.13/14  | 159,80   | 5 009 730,00   | 0 | 0 | 159,80   | 5 009 730,00   | 0 | 0  | 0  | 0  | 0  | 0  | 0  | 0  |
| 449 | г. Рязань, ул. Свободы, д.72  | 414,70   | 13 000 845,00  | 0 | 0 | 414,70   | 13 000 845,00  | 0 | 0  | 0  | 0  | 0  | 0  | 0  | 0  |
| 450 | г. Рязань, ул. Затинная, д. 25  | 252,50   | 7 915 875,00   | 0 | 0 | 252,50   | 7 915 875,00   | 0 | 0  | 0  | 0  | 0  | 0  | 0  | 0  |
| 451 | г. Рязань, ул. Затинная, д. 25а                                       | 157,60   | 4 940 760,00   | 0 | 0 | 157,60   | 4 940 760,00   | 0 | 0  | 0  | 0  | 0  | 0  | 0  | 0  |
| 452 | г. Рязань, ул. Дорожная, д. 55  | 182,30   | 5 715 105,00   | 0 | 0 | 182,30   | 5 715 105,00   | 0 | 0  | 0  | 0  | 0  | 0  | 0  | 0  |
| 453 | г. Рязань, 1-й Лесной проезд, д. 15                                   | 103,90   | 3 257 265,00   | 0 | 0 | 103,90   | 3 257 265,00   | 0 | 0  | 0  | 0  | 0  | 0  | 0  | 0  |
| 454 | г. Рязань, ул. Вокзальная, д. 14                                      | 139,70   | 4 379 595,00   | 0 | 0 | 139,70   | 4 379 595,00   | 0 | 0  | 0  | 0  | 0  | 0  | 0  | 0  |
| 455 | г. Рязань, ул. Свободы, д. 70   | 427,10   | 13 389 585,00  | 0 | 0 | 427,10   | 13 389 585,00  | 0 | 0  | 0  | 0  | 0  | 0  | 0  | 0  |

| 1  | 2                                       | 3      | 4             | 5 | 6 | 7      | 8             | 9 | 10 | 11 | 12 | 13 | 14 | 15 | 16 |
|--|---|--------|---------------|---|---|--------|---------------|---|----|----|----|----|----|----|----|
| 456  | г. Рязань,<br>ул. Некрасова, д. 5       | 465,40 | 14 590 290,00 | 0 | 0 | 465,40 | 14 590 290,00 | 0 | 0  | 0  | 0  | 0  | 0  | 0  | 0  |
| 457  | г. Рязань,<br>ул. Лёво-Лыбедская, д. 38 | 619,60 | 19 424 460,00 | 0 | 0 | 619,60 | 19 424 460,00 | 0 | 0  | 0  | 0  | 0  | 0  | 0  | 0  |
| 458  | г. Рязань,<br>ул. Семинарская, д. 13г   | 390,70 | 12 248 445,00 | 0 | 0 | 390,70 | 12 248 445,00 | 0 | 0  | 0  | 0  | 0  | 0  | 0  | 0  |
| 459  | г. Рязань,<br>ул. Свободы, д. 80        | 178,70 | 5 602 245,00  | 0 | 0 | 178,70 | 5 602 245,00  | 0 | 0  | 0  | 0  | 0  | 0  | 0  | 0  |
| 460  | г. Рязань,<br>ул. Свободы, д. 82        | 344,00 | 10 784 400,00 | 0 | 0 | 344,00 | 10 784 400,00 | 0 | 0  | 0  | 0  | 0  | 0  | 0  | 0  |
| всего по 2017 году<br>без финансовой поддержки Фонда |   |        |               |   |   |        |               |   |    |    |    |    |    |    |    |
| 461  | г. Рязань,<br>ул. Свободы, д. 74б       | 536,2  | 0,00***       | 0 | 0 | 536,20 | 0,00***       | 0 | 0  | 0  | 0  | 0  | 0  | 0  | 0  |

\* МКД – многоквартирный дом.

\*\* Фонд – государственная корпорация – Фонд содействия реформированию жилищно-коммунального хозяйства.

\*\*\* Стоимость расселения за счет внебюджетных источников будет определяться на основании договоров купли-продажи жилых помещений в рамках муниципальной адресной программы «Развитие застроенных территорий в городе Рязани на 2013-2017 годы», утвержденной решением Рязанской городской Думы от 27 декабря 2012 года № 516-г.

Приложение № 3  
к адресной программе Рязанской области  
по переселению граждан из аварийного  
жилищного фонда на 2013-2017 годы

Планируемые показатели выполнения  
адресной программы Рязанской области по переселению граждан из аварийного жилищного  
фонда на 2013-2017 годы

| №<br>п/п | Наименование<br>муниципального<br>образования  | Расселенная площадь |                  |                  |                  | Количество расселенных помещений |                |                |                | Количество переселенных жителей |                |                 |                 |                 |                 |                 |               |       |       |
|----------|--|---------------------|------------------|------------------|------------------|----------------------------------|----------------|----------------|----------------|---------------------------------|----------------|-----------------|-----------------|-----------------|-----------------|-----------------|---------------|-------|-------|
|          |  | 2013 г.<br>кв. м    | 2014 г.<br>кв. м | 2015 г.<br>кв. м | 2016 г.<br>кв. м | 2017 г.<br>кв. м                 | 2013 г.<br>ед. | 2014 г.<br>ед. | 2015 г.<br>ед. | 2016 г.<br>ед.                  | 2017 г.<br>ед. | 2013 г.<br>чел. | 2014 г.<br>чел. | 2015 г.<br>чел. | 2016 г.<br>чел. | 2017 г.<br>чел. | всего<br>чел. |       |       |
| 1        | 2  | 3                   | 4                | 5                | 6                | 7                                | 8              | 9              | 10             | 11                              | 12             | 13              | 14              | 15              | 16              | 17              | 18            | 19    | 20    |
|          | Итого по Программе   | 0,00                | 31 541,51        | 26 155,87        | 22 487,18        | 28 278,55                        | 108 463,11     | 0              | 830            | 696                             | 603            | 805             | 2 934           | 0               | 1 802           | 1 573           | 1 299         | 1 825 | 6 499 |
| 1        | Городской округ<br>город Рязань  | 0,00                | 3 625,90         | 5 032,7          | 3 041,10         | 14 699,80                        | 26 399,50      | 0              | 100            | 134                             | 95             | 409             | 738             | 0               | 256             | 344             | 220           | 1045  | 1858  |
| 2        | Городской округ<br>город Касимов   | 0,00                | 1 604,10         | 2 011,93         | 3 516,09         | 1 049,20                         | 8 181,32       | 0              | 51             | 64                              | 96             | 31              | 242             | 0               | 93              | 128             | 218           | 56    | 495   |
| 3        | Городской округ<br>город Сасово  | 0,00                | 1 870,60         | 1 316,50         | 810,90           | 0,00                             | 3 998,00       | 0              | 54             | 39                              | 25             | 0               | 118             | 0               | 90              | 71              | 44            | 0     | 205   |
| 4        | Городской округ<br>город Скопин  | 0,00                | 1 258,00         | 0,00             | 2 095,40         | 0,00                             | 3 353,40       | 0              | 24             | 0                               | 56             | 0               | 80              | 0               | 54              | 0               | 133           | 0     | 187   |
| 5        | Александро-<br>Невское городское<br>поселение<br>Александро-<br>Невского<br>муниципального<br>района | 0,00                | 1 221,50         | 0,00             | 0,00             | 0,00                             | 1 221,50       | 0              | 34             | 0                               | 0              | 0               | 34              | 0               | 79              | 0               | 0             | 0     | 79    |
| 6        | Благовское<br>сельское<br>поселение<br>Александро-<br>Невского<br>муниципального                     | 0,00                | 0,00             | 918,00           | 0,00             | 0,00                             | 918,00         | 0              | 0              | 28                              | 0              | 0               | 28              | 0               | 0               | 66              | 0             | 0     | 66    |

| 1  | 2   | 3    | 4        | 5      | 6      | 7     | 8        | 9 | 10 | 11 | 12 | 13 | 14 | 15 | 16 | 17 | 18 | 19 | 20  |
|----|---|------|----------|--------|--------|-------|----------|---|----|----|----|----|----|----|----|----|----|----|-----|
| 7  | района<br>Ермишинское<br>городское<br>поселение<br>Ермишинского<br>муниципального<br>района | 0,00 | 384,20   | 0,00   | 126,80 | 0,00  | 511,00   | 0 | 10 | 0  | 4  | 0  | 14 | 0  | 19 | 0  | 8  | 0  | 27  |
| 8  | Большекоровин-<br>ское сельское<br>поселение<br>Захаровского<br>муниципального<br>района    | 0,00 | 178,40   | 0,00   | 0,00   | 0,00  | 178,40   | 0 | 4  | 0  | 0  | 0  | 4  | 0  | 16 | 0  | 0  | 0  | 16  |
| 9  | Захаровское<br>сельское<br>поселение<br>Захаровского<br>муниципального<br>района            | 0,00 | 1 087,10 | 0,00   | 0,00   | 0,00  | 1 087,10 | 0 | 25 | 0  | 0  | 0  | 25 | 0  | 55 | 0  | 0  | 0  | 55  |
| 10 | Кадомское<br>городское<br>поселение<br>Кадомского<br>муниципального<br>района               | 0,00 | 700,00   | 0,00   | 0,00   | 0,00  | 700,00   | 0 | 19 | 0  | 0  | 0  | 19 | 0  | 30 | 0  | 0  | 0  | 30  |
| 11 | Елатомское<br>городское<br>поселение<br>Касимовского<br>муниципального<br>района            | 0,00 | 0,00     | 0,00   | 0,00   | 120,3 | 120,3    | 0 | 0  | 0  | 0  | 4  | 4  | 0  | 0  | 0  | 0  | 3  | 3   |
| 12 | Крутовское<br>сельское<br>поселение<br>Касимовского<br>муниципального<br>района             | 0,00 | 646,80   | 0,00   | 729,60 | 0,00  | 1 376,40 | 0 | 21 | 0  | 13 | 0  | 34 | 0  | 46 | 0  | 29 | 0  | 75  |
| 13 | Лапманское<br>сельское<br>поселение<br>Касимовского<br>муниципального<br>района             | 0,00 | 367,60   | 728,40 | 851,10 | 0,00  | 1 947,10 | 0 | 8  | 16 | 13 | 0  | 37 | 0  | 22 | 41 | 49 | 0  | 112 |
| 14 | Торбаевское<br>сельское<br>поселение<br>Касимовского  | 0,00 | 368,00   | 0,00   | 0,00   | 0,00  | 368,00   | 0 | 9  | 0  | 0  | 0  | 9  | 0  | 18 | 0  | 0  | 0  | 18  |

| 1  | 2   | 3    | 4        | 5        | 6        | 7        | 8        | 9 | 10 | 11 | 12 | 13 | 14  | 15 | 16 | 17 | 18 | 19 | 20  |
|----|---|------|----------|----------|----------|----------|----------|---|----|----|----|----|-----|----|----|----|----|----|-----|
|    | муниципального района   |      |          |          |          |          |          |   |    |    |    |    |     |    |    |    |    |    |     |
| 15 | Клепиковский муниципальный район  | 0,00 | 1 163,20 | 0,00     | 489,00   | 1 328,10 | 2 980,30 | 0 | 35 | 0  | 14 | 38 | 87  | 0  | 69 | 0  | 22 | 94 | 185 |
| 16 | Кораблинский муниципальный район  | 0,00 | 0,00     | 0,00     | 26,00    | 0,00     | 26,00    | 0 | 0  | 0  | 1  | 0  | 1   | 0  | 0  | 0  | 1  | 0  | 1   |
| 17 | Кораблинское городское поселение Кораблинского муниципального района    | 0,00 | 1 650,90 | 1 471,90 | 2 151,20 | 0,00     | 5 274,00 | 0 | 34 | 30 | 42 | 0  | 106 | 0  | 80 | 73 | 99 | 0  | 252 |
| 18 | Кочуровское сельское поселение Милославского муниципального района      | 0,00 | 0,00     | 0,00     | 0,00     | 205,80   | 205,80   | 0 | 0  | 0  | 0  | 4  | 4   | 0  | 0  | 0  | 0  | 12 | 12  |
| 19 | Милославское городское поселение Милославского муниципального района    | 0,00 | 428,40   | 0,00     | 272,30   | 0,00     | 700,70   | 0 | 13 | 0  | 10 | 0  | 23  | 0  | 21 | 0  | 17 | 0  | 38  |
| 20 | Центральное городское поселение Милославского муниципального района     | 0,00 | 325,20   | 0,00     | 70,10    | 0,00     | 395,30   | 0 | 9  | 0  | 2  | 0  | 11  | 0  | 14 | 0  | 2  | 0  | 16  |
| 21 | Михайловский муниципальный район  | 0,00 | 289,20   | 1 004,90 | 747,09   | 1 095,60 | 3 136,79 | 0 | 6  | 24 | 20 | 42 | 92  | 0  | 18 | 44 | 38 | 81 | 181 |
| 22 | Ермо-Николаевское сельское поселение Пителинского муниципального района | 0,00 | 410,24   | 537,90   | 0,00     | 163,52   | 1 111,66 | 0 | 15 | 13 | 0  | 5  | 33  | 0  | 33 | 34 | 0  | 6  | 73  |
| 23 | Пронское городское поселение Пронского                                  | 0,00 | 1 352,00 | 1 301,30 | 0,00     | 613,00   | 3 266,30 | 0 | 36 | 36 | 0  | 15 | 87  | 0  | 75 | 82 | 0  | 37 | 194 |

| 1  | 2  | 3    | 4        | 5        | 6        | 7        | 8        | 9 | 10 | 11 | 12 | 13 | 14  | 15 | 16 | 17  | 18 | 19  | 20  |
|----|--|------|----------|----------|----------|----------|----------|---|----|----|----|----|-----|----|----|-----|----|-----|-----|
|    | Муниципального района  |      |          |          |          |          |          |   |    |    |    |    |     |    |    |     |    |     |     |
| 24 | Рыбновский муниципальный район                                   | 0,00 | 1 436,90 | 904,20   | 0,00     | 0,00     | 2 341,10 | 0 | 36 | 19 | 0  | 0  | 55  | 0  | 72 | 35  | 0  | 0   | 107 |
| 25 | Журавинское сельское поселение Рязанского муниципального района  | 0,00 | 0,00     | 0,00     | 0,00     | 107,40   | 107,40   | 0 | 0  | 0  | 0  | 3  | 3   | 0  | 0  | 0   | 0  | 10  | 10  |
| 26 | Рязанское городское поселение Рязанского муниципального района   | 0,00 | 1 047,30 | 3 227,60 | 1 471,00 | 2 162,10 | 7 908,00 | 0 | 33 | 90 | 51 | 70 | 244 | 0  | 74 | 208 | 90 | 115 | 487 |
| 27 | Барсковское сельское поселение Рязанского муниципального района  | 0,00 | 0,00     | 1 181,16 | 632,10   | 548,20   | 2 361,46 | 0 | 0  | 26 | 13 | 12 | 51  | 0  | 0  | 78  | 36 | 31  | 145 |
| 28 | Заборьевское сельское поселение Рязанского муниципального района | 0,00 | 0,00     | 192,10   | 0,00     | 0,00     | 192,10   | 0 | 0  | 4  | 0  | 0  | 4   | 0  | 0  | 7   | 0  | 0   | 7   |
| 29 | Листянское сельское поселение Рязанского муниципального района   | 0,00 | 1 651,00 | 135,70   | 0,00     | 0,00     | 1 786,70 | 0 | 32 | 4  | 0  | 0  | 36  | 0  | 91 | 13  | 0  | 0   | 104 |
| 30 | Мурминское сельское поселение Рязанского муниципального района   | 0,00 | 0,00     | 0,00     | 346,10   | 0,00     | 346,10   | 0 | 0  | 0  | 13 | 0  | 13  | 0  | 0  | 0   | 28 | 0   | 28  |
| 31 | Ровновское сельское поселение Рязанского муниципального района   | 0,00 | 0,00     | 0,00     | 161,00   | 0,00     | 161,00   | 0 | 0  | 0  | 5  | 0  | 5   | 0  | 0  | 0   | 13 | 0   | 13  |



|    |  |      |          |          |          |          |          |   |    |    |    |    |     |    |    |    |    |    |     |
|----|--|------|----------|----------|----------|----------|----------|---|----|----|----|----|-----|----|----|----|----|----|-----|
| 1  | 2  | 3    | 4        | 5        | 6        | 7        | 8        | 9 | 10 | 11 | 12 | 13 | 14  | 15 | 16 | 17 | 18 | 19 | 20  |
| 32 | Сапожковское городское поселение Сапожковского муниципального района | 0,00 | 856,70   | 1 363,20 | 0,00     | 0,00     | 2 219,90 | 0 | 22 | 42 | 0  | 0  | 64  | 0  | 33 | 71 | 0  | 0  | 104 |
| 33 | Борецкое сельское поселение Сараевского муниципального района        | 0,00 | 0,00     | 0,00     | 639,40   | 637,20   | 1 276,60 | 0 | 0  | 0  | 20 | 20 | 40  | 0  | 0  | 0  | 36 | 38 | 74  |
| 34 | Сараевское городское поселение Сараевского муниципального района     | 0,00 | 1 249,60 | 503,80   | 0,00     | 1 419,00 | 3 172,40 | 0 | 28 | 13 | 0  | 39 | 80  | 0  | 55 | 23 | 0  | 70 | 148 |
| 35 | Сасовский муниципальный район  | 0,00 | 407,30   | 500,10   | 373,30   | 1 521,80 | 2 802,50 | 0 | 11 | 14 | 12 | 37 | 74  | 0  | 23 | 26 | 12 | 69 | 130 |
| 36 | Побединское городское поселение Скопинского муниципального района    | 0,00 | 1 647,80 | 1 031,40 | 948,20   | 838,10   | 4 465,50 | 0 | 47 | 26 | 23 | 21 | 117 | 0  | 98 | 66 | 46 | 39 | 249 |
| 37 | Кирицкое сельское поселение Спасского муниципального района          | 0,00 | 0,00     | 0,00     | 1 045,00 | 0,00     | 1 045,00 | 0 | 0  | 0  | 22 | 0  | 22  | 0  | 0  | 0  | 43 | 0  | 43  |
| 38 | Панинское сельское поселение Спасского муниципального района         | 0,00 | 0,00     | 0,00     | 334,30   | 0,00     | 334,30   | 0 | 0  | 0  | 8  | 0  | 8   | 0  | 0  | 0  | 12 | 0  | 12  |
| 39 | Спаск-Рязанское городское поселение Спасского муниципального района  | 0,00 | 990,30   | 790,90   | 0,00     | 0,00     | 1 781,20 | 0 | 30 | 24 | 0  | 0  | 54  | 0  | 70 | 33 | 0  | 0  | 103 |

|    |  |      |          |        |        |          |          |   |    |    |    |    |    |    |     |    |    |    |     |
|----|--|------|----------|--------|--------|----------|----------|---|----|----|----|----|----|----|-----|----|----|----|-----|
| 1  | 2  | 3    | 4        | 5      | 6      | 7        | 8        | 9 | 10 | 11 | 12 | 13 | 14 | 15 | 16  | 17 | 18 | 19 | 20  |
| 40 | Истинское сельское поселение Старожилковского муниципального района        | 0,00 | 2 132,60 | 450,70 | 0,00   | 0,00     | 2 583,30 | 0 | 48 | 10 | 0  | 0  | 58 | 0  | 117 | 31 | 0  | 0  | 148 |
| 41 | Старожилковское городское поселение Старожилковского муниципального района | 0,00 | 0,00     | 655,90 | 514,60 | 1 076,30 | 2 246,80 | 0 | 0  | 20 | 14 | 22 | 56 | 0  | 0   | 55 | 48 | 80 | 183 |
| 42 | Ухоловское городское поселение Ухоловского муниципального района           | 0,00 | 540,60   | 0,00   | 895,50 | 59,00    | 1 495,10 | 0 | 20 | 0  | 27 | 2  | 49 | 0  | 39  | 0  | 47 | 2  | 88  |
| 43 | Завдовское сельское поселение Чучковского муниципального района            | 0,00 | 178,10   | 363,60 | 0,00   | 329,60   | 871,30   | 0 | 5  | 8  | 0  | 10 | 23 | 0  | 10  | 16 | 0  | 18 | 44  |
| 44 | Пертовское сельское поселение Чучковского муниципального района            | 0,00 | 0,00     | 0,00   | 200,00 | 0,00     | 200,00   | 0 | 0  | 0  | 4  | 0  | 4  | 0  | 0   | 0  | 8  | 0  | 8   |
| 45 | Чучковский муниципальный район   | 0,00 | 269,90   | 0,00   | 0,00   | 0,00     | 269,90   | 0 | 6  | 0  | 0  | 0  | 6  | 0  | 15  | 0  | 0  | 0  | 15  |
| 46 | Ибреское сельское поселение Шилковского муниципального района              | 0,00 | 202,07   | 531,98 | 0,00   | 304,53   | 1 038,58 | 0 | 5  | 12 | 0  | 8  | 25 | 0  | 17  | 28 | 0  | 19 | 64» |