



ПРАВИТЕЛЬСТВО ОРЛОВСКОЙ ОБЛАСТИ
ПОСТАНОВЛЕНИЕ

6 февраля 2018г.
г. Орёл

№ 49


О внесении изменения в постановление
Правительства Орловской области от 30 апреля
2013 года № 153 «Об утверждении государственной программы
Орловской области «Развитие отрасли здравоохранения
в Орловской области»

В целях обеспечения развития отрасли здравоохранения в Орловской области Правительство Орловской области постановляет:

1. Внести изменение в постановление Правительства Орловской области от 30 апреля 2013 года № 153 «Об утверждении государственной программы Орловской области «Развитие отрасли здравоохранения в Орловской области», изложив приложение в новой редакции согласно приложению к настоящему постановлению.

2. Контроль за исполнением постановления возложить на заместителя Председателя Правительства Орловской области по социальной политике А. И. Усикова.

Временно исполняющий обязанности
Председателя Правительства
Орловской области



А. Е. Клычков


Приложение к постановлению
Правительства Орловской области
от 6 февраля 2018 г. № 49

Приложение к постановлению
Правительства Орловской области
от 30 апреля 2013 г. № 153

Государственная программа Орловской области
«Развитие отрасли здравоохранения в Орловской области»

Ответственный исполнитель
государственной программы

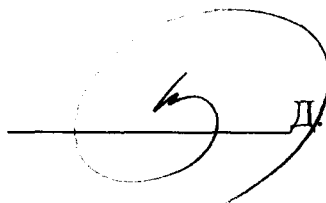
Департамент здравоохранения
Орловской области*



А. А. Лялюхин

Соисполнитель
государственной программы

Департамент строительства, топливно-
энергетического комплекса, жилищно-
коммунального хозяйства, транспорта
и дорожного хозяйства Орловской области*



Д. А. Блохин

Разработчики

Начальник управления здравоохранения Т. Г. Тарасова
Департамента здравоохранения
Орловской области

+7(4862)43-35-03 tarasova-orel@yandex.ru

Заместитель начальника управления – М. В. Воробьева
начальник отдела планирования,
экономического анализа
и мониторинга программ в сфере
здравоохранения финансово-
экономического управления
Департамента здравоохранения
Орловской области

+7(4862)43-22-70 dzsr-plan@mail.ru

Год утверждения – 2013

* В соответствии с указом Губернатора Орловской области от 22 ноября 2014 года № 448 «О структуре исполнительных органов государственной власти Орловской области» Департамент здравоохранения Орловской области является правопреемником Департамента здравоохранения и социального развития Орловской области в сфере охраны здоровья; Департамент строительства, топливно-энергетического комплекса, жилищно-коммунального хозяйства, транспорта и дорожного хозяйства Орловской области является правопреемником Департамента строительства, транспорта и жилищно-коммунального хозяйства Орловской области в сфере строительства, электроэнергетики и энергосбережения, жилищно-коммунального хозяйства, транспорта и дорожного хозяйства.

ПАСПОРТ
государственной программы Орловской области
«Развитие отрасли здравоохранения в Орловской области»

Наименование государственной программы	«Развитие отрасли здравоохранения в Орловской области» (далее также – государственная программа)
Ответственный исполнитель государственной программы	Департамент здравоохранения Орловской области
Соисполнитель государственной программы	Департамент строительства, топливно-энергетического комплекса, жилищно-коммунального хозяйства, транспорта и дорожного хозяйства Орловской области
Участники государственной программы	Не предусмотрены
Подпрограммы (в том числе ведомственные целевые программы)	<ol style="list-style-type: none"> 1. Подпрограмма 1 «Профилактика заболеваний и формирование здорового образа жизни. Развитие первичной медико-санитарной помощи». 2. Подпрограмма 2 «Совершенствование оказания специализированной, включая высокотехнологичную, медицинской помощи, в том числе скорой специализированной медицинской помощи, медицинской эвакуации». 3. Подпрограмма 3 «Развитие государственно-частного партнерства». 4. Подпрограмма 4 «Охрана здоровья матери и ребенка». 5. Подпрограмма 5 «Развитие медицинской реабилитации и санаторно-курортного лечения, в том числе детей». 6. Подпрограмма 6 «Оказание паллиативной помощи, в том числе детям». 7. Подпрограмма 7 «Кадровое обеспечение системы здравоохранения». 8. Подпрограмма 8 «Лекарственное обеспечение отдельных категорий граждан». 9. Подпрограмма 9 «Развитие информатизации в здравоохранении». 10. Подпрограмма 10 «Совершенствование системы территориального планирования». 11. Подпрограмма 11 «Выполнение территориальной программы государственных

	<p>гарантий бесплатного оказания гражданам медицинской помощи на территории Орловской области».</p> <p>12. Подпрограмма 12 «Формирование эффективной системы организации медицинской помощи в сфере обязательного медицинского страхования».</p> <p>Основное мероприятие государственной программы «Межбюджетные трансферты бюджетам фондов обязательного медицинского страхования»</p>
Цели государственной программы	<ol style="list-style-type: none"> 1. Обеспечение доступности медицинской помощи населению Орловской области. 2. Повышение эффективности медицинских услуг, объемы, виды и качество которых должны соответствовать уровню заболеваемости и потребностям населения, передовым достижениям медицинской науки
Задачи государственной программы	<ol style="list-style-type: none"> 1. Обеспечение приоритета профилактики в сферах охраны здоровья и развития первичной медико-санитарной помощи. 2. Повышение эффективности оказания специализированной, включая высокотехнологичную, медицинской помощи, скорой, в том числе скорой специализированной, медицинской помощи, медицинской эвакуации. 3. Развитие и внедрение инновационных методов диагностики, профилактики и лечения, а также основ персонализированной медицины. 4. Повышение эффективности службы родовспоможения и детства. 5. Развитие медицинской реабилитации населения и совершенствование системы санаторно-курортного лечения, в том числе детей. 6. Обеспечение медицинской помощью неизлечимых больных, в том числе детей. 7. Обеспечение системы здравоохранения высококвалифицированными и мотивированными кадрами. 8. Обеспечение системности организации охраны здоровья

<p>Целевые индикаторы и показатели государственной программы</p>	<ol style="list-style-type: none"> 1. Смертность населения (на 1000 человек). 2. Материнская смертность (на 100 000 родившихся живыми). 3. Младенческая смертность (на 1000 родившихся). 4. Смертность населения от болезней системы кровообращения (на 100 000 населения). 5. Смертность от дорожно-транспортных происшествий (на 100 000 населения). 6. Смертность от новообразований (в том числе от злокачественных) (на 100 000 населения). 7. Смертность от туберкулеза (на 100 000 населения). 8. Потребление алкогольной продукции (в перерасчете на абсолютный алкоголь). 9. Заболеваемость туберкулезом (на 100 000 населения). 10. Обеспеченность населения (на 10 000 человек) врачами. 11. Соотношение врачи/средние медицинские работники. 12. Соотношение средней заработной платы врачей и иных работников медицинских организаций, имеющих высшее медицинское (фармацевтическое) или иное высшее профессиональное образование, предоставляющих медицинские услуги (обеспечивающих предоставление медицинских услуг), со средней заработной платой в Орловской области. 13. Соотношение средней заработной платы среднего медицинского (фармацевтического) персонала (персонала, обеспечивающего предоставление медицинских услуг) со средней заработной платой в Орловской области. 14. Соотношение средней заработной платы младшего медицинского персонала (персонала, обеспечивающего предоставление медицинских услуг) со средней заработной платой в Орловской области. 15. Ожидаемая продолжительность жизни при рождении (лет)
<p>Этапы и сроки реализации государственной программы</p>	<p>Государственная программа реализуется в два этапа: первый этап – 2013–2015 годы; второй этап – 2016–2020 годы</p>

<p>Объемы бюджетных ассигнований, предусмотренных на реализацию государственной программы</p>	<p>Общий объем средств, предусмотренных на реализацию государственной программы (по предварительной оценке), – 75 181 733,0 тыс. рублей, в том числе по годам реализации:</p> <p>2013 – 7 783 134,6 тыс. рублей; 2014 – 7 859 251,6 тыс. рублей; 2015 – 8 411 793,4 тыс. рублей; 2016 – 8 735 836,6 тыс. рублей; 2017 – 9 561 813,7 тыс. рублей; 2018 – 11 034 913,1 тыс. рублей; 2019 – 10 718 079,5 тыс. рублей; 2020 – 11 076 910,5 тыс. рублей.</p> <p>Из общего объема:</p> <p>1) средства областного бюджета – 38 394 976,2 тыс. рублей (из них межбюджетные трансферты – 24 075 607,8 тыс. рублей), в том числе по годам реализации:</p> <p>2013 – 4 426 865,8 тыс. рублей, из них межбюджетные трансферты – 2 430 819,2 тыс. рублей; 2014 – 4 261 366,0 тыс. рублей, из них межбюджетные трансферты – 2 636 091,8 тыс. рублей; 2015 – 4 572 628,2 тыс. рублей, из них межбюджетные трансферты – 3 008 363,9 тыс. рублей; 2016 – 4 597 776,4 тыс. рублей, из них межбюджетные трансферты – 3 022 361,3 тыс. рублей; 2017 – 5 172 805,2 тыс. рублей, из них межбюджетные трансферты – 3 008 748,6 тыс. рублей; 2018 – 5 343 601,2 тыс. рублей, из них межбюджетные трансферты – 3 193 138,8 тыс. рублей; 2019 – 4 942 995,3 тыс. рублей, из них межбюджетные трансферты – 3 321 070,7 тыс. рублей; 2020 – 5 076 938,1 тыс. рублей, из них межбюджетные трансферты – 3 455 013,5 тыс. рублей;</p> <p>2) средства федерального бюджета – 1 888 002,6 тыс. рублей, в том числе по годам реализации:</p> <p>2013 – 269 572,4 тыс. рублей; 2014 – 432 720,0 тыс. рублей;</p>
---	--

2015 – 302 340,2 тыс. рублей;
 2016 – 300 062,9 тыс. рублей;
 2017 – 187 024,9 тыс. рублей;
 2018 – 203 523,8 тыс. рублей;
 2019 – 96 379,2 тыс. рублей;
 2020 – 96 379,2 тыс. рублей;

3) средства Территориального фонда
 обязательного медицинского страхования –
 58 974 362,0 тыс. рублей, из них
 межбюджетные трансферты –
 24 075 607,8 тыс. рублей, в том числе по годам
 реализации:

2013 – 5 517 515,6 тыс. рублей, из них
 межбюджетные трансферты – 2 430 819,2 тыс.
 рублей;

2014 – 5 801 257,4 тыс. рублей, из них
 межбюджетные трансферты – 2 636 091,8 тыс.
 рублей;

2015 – 6 545 188,9 тыс. рублей, из них
 межбюджетные трансферты – 3 008 363,9 тыс.
 рублей;

2016 – 6 860 358,6 тыс. рублей, из них
 межбюджетные трансферты – 3 022 361,3 тыс.
 рублей;

2017 – 7 210 732,2 тыс. рублей, из них
 межбюджетные трансферты – 3 008 748,6 тыс.
 рублей;

2018 – 8 680 926,9 тыс. рублей, из них
 межбюджетные трансферты – 3 193 138,8 тыс.
 рублей;

2019 – 8 999 775,7 тыс. рублей, из них
 межбюджетные трансферты – 3 321 070,7 тыс.
 рублей;

2020 – 9 358 606,7 тыс. рублей, из них
 межбюджетные трансферты – 3 455 013,5 тыс.
 рублей.

Из общего объема средств, предусмотренных
 на реализацию государственной программы,
 по подпрограммам государственной
 программы (по предварительной оценке):

1) подпрограмма 1 «Профилактика
 заболеваний и формирование здорового
 образа жизни. Развитие первичной медико-
 санитарной помощи», всего –
 6 704 158,6 тыс. рублей (включая средства
 межбюджетного трансферта), в том числе
 по годам реализации:

2013 – 1 832 758,9 тыс. рублей;

2014 – 1 908 374,9 тыс. рублей;

2015 – 2 176 433,4 тыс. рублей;

2016 – 103 856,9 тыс. рублей;

2017 – 199 718,7 тыс. рублей;

2018 – 193 181,0 тыс. рублей;

2019 – 144 917,4 тыс. рублей;

2020 – 144 917,4 тыс. рублей;

2) подпрограмма 2 «Совершенствование оказания специализированной, включая высокотехнологичную, медицинской помощи, в том числе скорой специализированной медицинской помощи, медицинской эвакуации», всего – 18 492 874,5 тыс. рублей (включая средства межбюджетного трансферта), в том числе по годам реализации:

2013 – 4 167 831,3 тыс. рублей;

2014 – 4 341 489,8 тыс. рублей;

2015 – 4 723 918,6 тыс. рублей;

2016 – 1 010 550,9 тыс. рублей;

2017 – 1 247 093,0 тыс. рублей;

2018 – 1 221 273,7 тыс. рублей;

2019 – 890 358,6 тыс. рублей;

2020 – 890 358,6 тыс. рублей;

3) подпрограмма 3 «Развитие государственно-частного партнерства», всего – 0,00 тыс. рублей (средства будут планироваться по мере появления участников реализации подпрограммы);

4) подпрограмма 4 «Охрана здоровья матери и ребенка», всего – 3 882 968,3 тыс. рублей (включая средства межбюджетного трансферта), в том числе по годам реализации:

2013 – 1 202 318,9 тыс. рублей;

2014 – 1 069 381,8 тыс. рублей;

2015 – 882 415,4 тыс. рублей;

2016 – 181 330,7 тыс. рублей;

2017 – 175 099,0 тыс. рублей;

2018 – 142 946,9 тыс. рублей;

2019 – 114 737,8 тыс. рублей;

2020 – 114 737,8 тыс. рублей;

5) подпрограмма 5 «Развитие медицинской реабилитации и санаторно-курортного лечения, в том числе детей», всего – 246 672,5 тыс. рублей (включая средства межбюджетного трансферта), в том числе по годам реализации:

2013 – 75 844,9 тыс. рублей;
2014 – 69 533,6 тыс. рублей;
2015 – 81 171,5 тыс. рублей;
2016 – 7 362,7 тыс. рублей;
2017 – 8 214,0 тыс. рублей;
2018 – 4 545,8 тыс. рублей;
2019 – 0,0 тыс. рублей;
2020 – 0,0 тыс. рублей;

б) подпрограмма 6 «Оказание паллиативной помощи, в том числе детям», всего – 78 238,9 тыс. рублей, в том числе по годам реализации:

2013 – 2 416,0 тыс. рублей;
2014 – 6183,5 тыс. рублей;
2015 – 7 345,3 тыс. рублей;
2016 – 4 515,9 тыс. рублей;
2017 – 12 746,0 тыс. рублей;
2018 – 18 559,6 тыс. рублей;
2019 – 13 236,3 тыс. рублей;
2020 – 13 236,3 тыс. рублей;

7) подпрограмма 7 «Кадровое обеспечение системы здравоохранения», всего – 398 381,0 тыс. рублей, в том числе по годам реализации:

2013 – 54 260,0 тыс. рублей;
2014 – 30 069,0 тыс. рублей;
2015 – 18 938,3 тыс. рублей;
2016 – 62 506,0 тыс. рублей;
2017 – 53 977,3 тыс. рублей;
2018 – 82 654,6 тыс. рублей;
2019 – 47 987,6 тыс. рублей;
2020 – 47 987,6 тыс. рублей;

8) подпрограмма 8 «Лекарственное обеспечение отдельных категорий граждан», всего – 4 049 593,2 тыс. рублей, в том числе по годам реализации:

2013 – 402 433,4 тыс. рублей;
2014 – 400 919,9 тыс. рублей;
2015 – 490 558,2 тыс. рублей;
2016 – 480 474,4 тыс. рублей;
2017 – 631 274,8 тыс. рублей;
2018 – 666 578,7 тыс. рублей;
2019 – 488 676,9 тыс. рублей;
2020 – 488 676,9 тыс. рублей;

9) подпрограмма 9 «Развитие информатизации в здравоохранении», всего – 218 446,5 тыс. рублей, в том числе по годам реализации:

	<p>2013 – 45 271,2 тыс. рублей; 2014 – 33 299,1 тыс. рублей; 2015 – 31 012,7 тыс. рублей; 2016 – 24 880,5 тыс. рублей; 2017 – 22 958,7 тыс. рублей; 2018 – 24 245,9 тыс. рублей; 2019 – 18 389,2 тыс. рублей; 2020 – 18 389,2 тыс. рублей;</p> <p>10) подпрограмма 10 «Совершенствование системы территориального планирования», всего – 0,00 тыс. рублей, в том числе по годам реализации:</p> <p>2013 – 0,0 тыс. рублей; 2014 – 0,0 тыс. рублей; 2015 – 0,0 тыс. рублей; 2016 – 0,0 тыс. рублей; 2017 – 0,0 тыс. рублей; 2018 – 0,0 тыс. рублей; 2019 – 0,0 тыс. рублей; 2020 – 0,0 тыс. рублей;</p> <p>11) подпрограмма 11 «Выполнение территориальной программы государственных гарантий бесплатного оказания гражданам медицинской помощи на территории Орловской области», всего – 16 000 332,9 тыс. рублей, в том числе по годам реализации:</p> <p>2016 – 3 022 361,3 тыс. рублей; 2017 – 3 008 748,6 тыс. рублей; 2018 – 3 193 138,8 тыс. рублей; 2019 – 3 321 070,7 тыс. рублей; 2020 – 3 455 013,5 тыс. рублей;</p> <p>12) подпрограмма 12 «Формирование эффективной системы организации медицинской помощи в сфере обязательного медицинского страхования», всего – 41 110 400,1 тыс. рублей, в том числе по годам реализации:</p> <p>2016 – 6 860 358,6 тыс. рублей; 2017 – 7 210 732,2 тыс. рублей; 2018 – 8 680 926,9 тыс. рублей; 2019 – 8 999 775,7 тыс. рублей; 2020 – 9 358 606,7 тыс. рублей;</p> <p>основное мероприятие государственной программы «Межбюджетные трансферты бюджетам фондов обязательного медицинского страхования», всего – 8 075 274,9 тыс. рублей, в том числе по годам реализации:</p>
--	---

	<p>2013 – 2 430 819,2 тыс. рублей; 2014 – 2 636 091,8 тыс. рублей; 2015 – 3 008 363,9 тыс. рублей</p>
<p>Ожидаемые результаты реализации государственной программы</p>	<ol style="list-style-type: none"> 1. Снижение смертности населения до 15,6 случая на 1000 человек. 2. Снижение материнской смертности до 11,2 случая на 100 000 родившихся живыми. 3. Снижение младенческой смертности до 8,0 случаев на 1000 родившихся. 4. Снижение смертности населения от болезней системы кровообращения до 750,0 случаев на 100 000 человек. 5. Снижение смертности от дорожно-транспортных происшествий до 12,6 случаев на 100 000 населения. 6. Снижение смертности от новообразований (в том числе от злокачественных) до 190 случаев на 100 000 населения. 7. Снижение смертности от туберкулеза до 3,0 случаев на 100000 населения. 8. Снижение потребления алкогольной продукции (в перерасчете на абсолютный алкоголь) до 10,0 литров на душу населения в год. 9. Снижение распространенности потребления табака среди взрослого населения до 25 %. 10. Снижение распространенности потребления табака среди детей и подростков до 15 %. 11. Снижение заболеваемости туберкулезом до 37,6 случая на 100 000 населения. 12. Увеличение обеспеченности населения врачами до 46,2 человека на 10 000 населения. 13. Доведение соотношения врачи/средние медицинские работники до 1/3. 14. Соотношение средней заработной платы врачей и иных работников медицинских организаций, имеющих высшее медицинское (фармацевтическое) или иное высшее профессиональное образование, предоставляющих медицинские услуги (обеспечивающих предоставление медицинских услуг), со средней заработной платой в Орловской области до 200 %. 15. Соотношение средней заработной платы среднего медицинского (фармацевтического) персонала (персонала, обеспечивающего предоставление медицинских услуг) со

	<p>средней заработной платой в Орловской области до 100 %.</p> <p>16. Соотношение средней заработной платы младшего медицинского персонала (персонала, обеспечивающего предоставление медицинских услуг) со средней заработной платой в Орловской области до 100 %.</p> <p>17. Увеличение ожидаемой продолжительности жизни при рождении до 74,2 года</p>
--	---

ПАСПОРТ

подпрограммы 1 «Профилактика заболеваний и формирование здорового образа жизни. Развитие первичной медико-санитарной помощи» государственной программы

Наименование и номер подпрограммы государственной программы	Подпрограмма 1 «Профилактика заболеваний и формирование здорового образа жизни. Развитие первичной медико-санитарной помощи» (далее также – подпрограмма 1)
Ответственный исполнитель подпрограммы 1	Департамент здравоохранения Орловской области
Соисполнитель подпрограммы 1	Департамент строительства, топливно-энергетического комплекса, жилищно-коммунального хозяйства, транспорта и дорожного хозяйства Орловской области
Участники подпрограммы 1	Не предусмотрены
Программно-целевые инструменты подпрограммы 1	В состав подпрограммы 1 ведомственные целевые инструменты не входят
Цели подпрограммы 1	<ol style="list-style-type: none"> 1. Увеличение продолжительности жизни населения Орловской области за счет формирования здорового образа жизни и профилактики заболеваний. 2. Снижение заболеваемости инфарктом миокарда и инсультами. 3. Повышение выявляемости у больных злокачественных новообразований на I–II стадиях заболевания. 4. Повышение доли больных, у которых туберкулез выявлен на ранней стадии. 5. Снижение уровня смертности от инфекционных заболеваний. 6. Снижение заболеваемости алкоголизмом, наркоманией. 7. Снижение уровня смертности населения за счет профилактики развития депрессивных состояний и суицидального поведения

Задачи подпрограммы 1	<ol style="list-style-type: none">1. Развитие системы медицинской профилактики неинфекционных заболеваний и формирование здорового образа жизни у населения Орловской области, в том числе снижение распространенности наиболее значимых факторов риска.2. Реализация дифференцированного подхода к организации первичной медико-санитарной помощи, профилактических осмотров и диспансеризации населения, в том числе детей, в целях обеспечения своевременного выявления заболеваний, «делающего» наибольший вклад в снижение показателей инвалидизации и смертности населения.3. Снижение уровня распространенности инфекционных заболеваний, профилактика которых осуществляется посредством проведения иммунизации населения в соответствии с Национальным календарем профилактических прививок.4. Сохранение на спорадическом уровне распространенности инфекционных заболеваний, профилактика которых осуществляется посредством проведения иммунизации населения в соответствии с Национальным календарем профилактических прививок (против полиомиелита, кори, краснухи).5. Раннее выявление инфицированных ВИЧ, острыми вирусными гепатитами В и С.6. Обеспечение потребности отдельных категорий граждан в необходимых лекарственных препаратах и медицинских изделиях, а также специализированных продуктах лечебного питания
-----------------------	--

<p>Целевые индикаторы и показатели подпрограммы 1</p>	<ol style="list-style-type: none">1. Охват целевыми профилактическими медицинскими осмотрами детей.2. Охват диспансеризацией детей-сирот и детей, находящихся в трудной жизненной ситуации.3. Охват диспансеризацией подростков.4. Распространенность ожирения среди взрослого населения (индекс массы тела более 30 кг/кв. м).5. Распространенность повышенного артериального давления среди взрослого населения.6. Распространенность повышенного уровня холестерина в крови среди взрослого населения.7. Распространенность низкой физической активности среди взрослого населения.8. Распространенность избыточного потребления соли среди взрослого населения.9. Распространенность недостаточного потребления фруктов и овощей среди взрослого населения.10. Доля больных с выявленными злокачественными новообразованиями на I–II стадиях заболевания.11. Охват населения профилактическими осмотрами на туберкулез.12. Заболеваемость дифтерией.13. Заболеваемость корью.14. Заболеваемость краснухой.15. Заболеваемость эпидемическим паротитом.16. Заболеваемость вирусным гепатитом В.17. Охват населения иммунизацией против вирусного гепатита В в декретированные сроки.18. Охват населения иммунизацией против дифтерии, коклюша и столбняка в декретированные сроки.19. Охват населения иммунизацией против кори в декретированные сроки.
---	---

	<p>20. Охват населения иммунизацией против краснухи в декретированные сроки.</p> <p>21. Охват населения иммунизацией против эпидемического паротита в декретированные сроки.</p> <p>22. Доля ВИЧ-инфицированных лиц, состоящих на диспансерном учете, от числа выявленных.</p> <p>23. Доля больных алкоголизмом, повторно госпитализированных в течение года.</p> <p>24. Доля больных наркоманией, повторно госпитализированных в течение года.</p> <p>25. Удовлетворение потребности отдельных категорий граждан в необходимых лекарственных препаратах и медицинских изделиях, а также специализированных продуктах лечебного питания для детей-инвалидов.</p> <p>26. Удовлетворение спроса на лекарственные препараты, предназначенные для лечения больных злокачественными новообразованиями лимфоидной, кроветворной и родственных им тканей, болезнью Гоше, рассеянным склерозом, а также для трансплантации органов и (или) тканей.</p> <p>27. Смертность от самоубийств</p>
<p>Этапы и сроки реализации подпрограммы 1</p>	<p>Подпрограмма 1 реализуется в два этапа: первый этап – 2013–2015 годы; второй этап – 2016–2020 годы</p>
<p>Объемы бюджетных ассигнований подпрограммы 1</p>	<p>Общий объем средств, предусмотренных на реализацию подпрограммы 1, – 6 704 158,6 тыс. рублей, в том числе по годам реализации:</p> <p>2013 – 1 832 758,9 тыс. рублей;</p> <p>2014 – 1 908 374,9 тыс. рублей;</p> <p>2015 – 2 176 433,4 тыс. рублей;</p> <p>2016 – 103 856,9 тыс. рублей;</p> <p>2017 – 199 718,7 тыс. рублей;</p> <p>2018 – 193 181,0 тыс. рублей;</p> <p>2019 – 144 917,4 тыс. рублей;</p> <p>2020 – 144 917,4 тыс. рублей,</p>

	<p>из них: запланированные средства областного бюджета – 1 103 074,7 тыс. рублей, в том числе по годам реализации: 2013 – 76 887,4 тыс. рублей; 2014 – 119 322,5 тыс. рублей; 2015 – 128 732,0 тыс. рублей; 2016 – 102 218,3 тыс. рублей; 2017 – 198 692,7 тыс. рублей; 2018 – 191 247,4 тыс. рублей; 2019 – 142 987,2 тыс. рублей; 2020 – 142 987,2 тыс. рублей; средства федерального бюджета – 43 050,5 тыс. рублей, в том числе по годам реализации: 2013 – 4891,0 тыс. рублей; 2014 – 27 839,5 тыс. рублей; 2015 – 1861,4 тыс. рублей; 2016 – 1638,6 тыс. рублей; 2017 – 1026,0 тыс. рублей; 2018 – 1933,6 тыс. рублей; 2019 – 1930,2 тыс. рублей; 2020 – 1930,2 тыс. рублей; средства Территориального фонда обязательного медицинского страхования (далее также – ТФОМС) – 5 558 033,4 тыс. рублей (включая средства межбюджетных трансфертов), в том числе по годам реализации: 2013 – 1 750 980,5 тыс. рублей; 2014 – 1 761 212,9 тыс. рублей; 2015 – 2 045 840,0 тыс. рублей; 2016 – 0,0 тыс. рублей; 2017 – 0,0 тыс. рублей; 2018 – 0,0 тыс. рублей; 2019 – 0,0 тыс. рублей; 2020 – 0,0 тыс. рублей</p>
<p>Ожидаемые результаты реализации подпрограммы 1</p>	<p>1. Увеличение продолжительности активной жизни населения Орловской области за счет формирования здорового образа жизни и профилактики заболеваний. 2. Увеличение доли детей, имеющих I и II группы здоровья.</p>

	<p>3. Снижение распространенности потребления табака населением, недопущение его потребления детьми, подростками и беременными женщинами.</p> <p>4. Уменьшение доли лиц, имеющих ожирение (индекс массы тела более 30 кг/кв. м).</p> <p>5. Увеличение выявляемости больных злокачественными новообразованиями на I–II стадиях заболевания до 56,7 %.</p> <p>6. Увеличение охвата населения профилактическими осмотрами на туберкулез до 91,1 %.</p> <p>7. Снижение заболеваемости дифтерией, эпидемическим паротитом.</p> <p>8. Сохранение на спорадическом уровне распространенности кори, краснухи, полиомиелита.</p> <p>9. Обеспечение охвата населения иммунизацией против вирусного гепатита В, дифтерии, коклюша и столбняка, кори, краснухи, эпидемического паротита в декретированные сроки.</p> <p>10. Увеличение доли ВИЧ-инфицированных лиц, состоящих на диспансерном учете, от числа выявленных до 78,5 %</p>
--	--

ПАСПОРТ

подпрограммы 2 «Совершенствование оказания специализированной, включая высокотехнологичную, медицинской помощи, в том числе скорой специализированной медицинской помощи, медицинской эвакуации» государственной программы

Наименование и номер подпрограммы государственной программы	Подпрограмма 2 «Совершенствование оказания специализированной, включая высокотехнологичную, медицинской помощи, в том числе скорой специализированной медицинской помощи, медицинской эвакуации» (далее также – подпрограмма 2)
Ответственный исполнитель подпрограммы 2	Департамент здравоохранения Орловской области
Соисполнитель подпрограммы 2	Департамент строительства, топливно-энергетического комплекса, жилищно-коммунального хозяйства, транспорта и дорожного хозяйства Орловской области
Участники подпрограммы 2	Не предусмотрены
Программно-целевые инструменты подпрограммы 2	В состав подпрограммы 2 ведомственные целевые программы не входят
Цель подпрограммы 2	Снижение смертности населения до 15,6 на 1000 человек
Задача подпрограммы 2	Развитие системы комплексного лечения при различных заболеваниях, включая социально значимые
Целевые индикаторы и показатели подпрограммы 2	<ol style="list-style-type: none"> 1. Доля абациллированных больных туберкулезом от числа больных туберкулезом с бактериовыделением. 2. Доля ВИЧ-инфицированных лиц, получающих антиретровирусную терапию, от числа состоящих на диспансерном учете. 3. Ожидаемая продолжительность жизни ВИЧ-инфицированных лиц, получающих антиретровирусную терапию в соответствии с действующими стандартами. 4. Число наркологических больных, находящихся в ремиссии от 1 года до 2 лет. 5. Число наркологических больных, находящихся в ремиссии более 2 лет.

	<p>6. Число больных алкоголизмом, находящихся в ремиссии от 1 года до 2 лет.</p> <p>7. Число больных алкоголизмом, находящихся в ремиссии более 2 лет.</p> <p>8. Доля больных психическими расстройствами, повторно госпитализированных в течение года.</p> <p>9. Смертность от ишемической болезни сердца.</p> <p>10. Смертность от цереброваскулярных заболеваний.</p> <p>11. Удельный вес больных злокачественными новообразованиями, состоящих на учете с момента установления диагноза 5 лет и более.</p> <p>12. Одногодичная летальность больных со злокачественными образованиями.</p> <p>13. Доля выездов бригад скорой медицинской помощи со временем доезда до больного менее 20 минут.</p> <p>14. Больничная летальность пострадавших в результате дорожно-транспортных происшествий.</p> <p>15. Доля станций переливания крови, обеспечивающих современный уровень качества и безопасности компонентов крови.</p> <p>16. Увеличение объема заготовки компонентов донорской крови автоматическими методами.</p> <p>17. Число доноров крови и ее компонентов (на 1 тыс. населения)</p>
<p>Этапы и сроки реализации подпрограммы 2</p>	<p>Подпрограмма 2 реализуется в два этапа: первый этап – 2013–2015 годы; второй этап – 2016–2020 годы</p>
<p>Объемы бюджетных ассигнований подпрограммы 2</p>	<p>Общий объем средств, предусмотренных на реализацию подпрограммы 2, – 18 492 874,5 тыс. рублей, в том числе по годам реализации:</p> <p>2013 – 4 167 831,2 тыс. рублей;</p> <p>2014 – 4 341 489,8 тыс. рублей;</p> <p>2015 – 4 723 918,6 тыс. рублей;</p> <p>2016 – 1 010 550,9 тыс. рублей;</p> <p>2017 – 1 247 093,0 тыс. рублей;</p> <p>2018 – 1 221 273,7 тыс. рублей;</p> <p>2019 – 890 358,6 тыс. рублей;</p> <p>2020 – 890 358,6 тыс. рублей,</p> <p>из них:</p> <p>запланированные средства областного бюджета – 8 385 490,3 тыс. рублей, в том числе по годам реализации:</p>

	<p>2013 – 1 250 002,0 тыс. рублей; 2014 – 1 072 741,6 тыс. рублей; 2015 – 964 365,5 тыс. рублей; 2016 – 904 708,2 тыс. рублей; 2017 – 1 208 143,0 тыс. рублей; 2018 – 1 208 135,9 тыс. рублей; 2019 – 877 377,3 тыс. рублей; 2020 – 877 377,3 тыс. рублей; средства федерального бюджета – 509 105,6 тыс. рублей, в том числе по годам реализации: 2013 – 78 279,3 тыс. рублей; 2014 – 202 869,2 тыс. рублей; 2015 – 66 703,5 тыс. рублей; 2016 – 105 842,7 тыс. рублей; 2017 – 16 317,6 тыс. рублей; 2018 – 13 130,7 тыс. рублей; 2019 – 12 981,3 тыс. рублей; 2020 – 12 981,3 тыс. рублей; средства ТФОМС – 9 598 278,6 тыс. рублей (включая средства межбюджетных трансфертов), в том числе по годам реализации: 2013 – 2 839 550,0 тыс. рублей; 2014 – 3 065 879,0 тыс. рублей; 2015 – 3 692 849,6 тыс. рублей; 2016 – 0,0 тыс. рублей; 2017 – 0,0 тыс. рублей; 2018 – 0,0 тыс. рублей; 2019 – 0,0 тыс. рублей; 2020 – 0,0 тыс. рублей</p>
<p>Ожидаемые результаты реализации подпрограммы 2</p>	<ol style="list-style-type: none"> 1. Увеличение доли абациллированных больных туберкулезом от числа больных туберкулезом с бактериовыделением до 93 %. 2. Увеличение доли ВИЧ-инфицированных лиц, получающих антиретровирусную терапию, от числа состоящих на диспансерном учете до 22,5 %. 3. Увеличение продолжительности жизни ВИЧ-инфицированных лиц, получающих антиретровирусную терапию в соответствии с действующими стандартами, до 63,5 %. 4. Увеличение числа наркологических больных, находящихся в ремиссии от 1 года до 2 лет (на 100 наркологических больных среднегодового контингента), до 8,9 человека.

	<p>5. Увеличение числа наркологических больных, находящихся в ремиссии более 2 лет (на 100 наркологических больных среднегодового контингента), до 8,5 человека.</p> <p>6. Увеличение числа больных алкоголизмом, находящихся в ремиссии от 1 года до 2 лет (на 100 больных алкоголизмом среднегодового контингента), до 11,75 больного.</p> <p>7. Увеличение числа больных алкоголизмом, находящихся в ремиссии более 2 лет (на 100 больных алкоголизмом среднегодового контингента), до 8,6 больного.</p> <p>8. Сокращение доли больных психическими расстройствами, повторно госпитализированных в течение года, до 20,8 %.</p> <p>9. Снижение смертности от ишемической болезни сердца до 321,6 человека на 100 тыс. населения.</p> <p>10. Снижение смертности от цереброваскулярных заболеваний до 193,2 человека на 100 тыс. населения.</p> <p>11. Увеличение удельного веса больных злокачественными новообразованиями, состоящих на учете с момента установления диагноза 5 лет и более, до 53,0 %.</p> <p>12. Одногодичная летальность больных со злокачественными образованиями.</p> <p>13. Увеличение доли выездов бригад скорой медицинской помощи со временем доезда до больного менее 20 минут.</p> <p>14. Снижение больничной летальности пострадавших в результате дорожно-транспортных происшествий.</p> <p>15. Увеличение доли станций переливания крови, обеспечивающих современный уровень качества и безопасности компонентов крови</p>
--	--

ПАСПОРТ
 подпрограммы 3 «Развитие государственно-частного партнерства»
 государственной программы

Наименование и номер подпрограммы государственной программы	Подпрограмма 3 «Развитие государственно-частного партнерства» (далее также – подпрограмма 3)
Ответственный исполнитель подпрограммы 3	Департамент здравоохранения Орловской области
Соисполнитель подпрограммы 3	Отсутствует
Участники подпрограммы 3	Не предусмотрены
Программно-целевые инструменты подпрограммы 3	В состав подпрограммы 3 ведомственные целевые программы не входят
Цели подпрограммы 3	1. Обеспечение доступности медицинской помощи. 2. Повышение эффективности медицинских услуг, объемы, виды и качество которых должны соответствовать уровню заболеваемости населения и потребности населения в них, за счет привлечения представителей бизнеса к оказанию медицинской помощи в государственной системе здравоохранения
Задача подпрограммы 3	Повышение эффективности оказания первичной медико-санитарной, специализированной, включая высокотехнологичную, медицинской помощи, скорой, в том числе скорой специализированной, медицинской помощи за счет государственно-частного партнерства
Целевые индикаторы и показатели подпрограммы 3	Количество участников государственно-частного партнерства со стороны бизнеса
Этапы и сроки реализации подпрограммы 3	Подпрограмма 3 реализуется в два этапа: первый этап – 2013–2015 годы; второй этап – 2016–2020 годы
Объем бюджетных ассигнований подпрограммы 3	Общий объем средств, предусмотренных на реализацию подпрограммы 3, составляет 0,00 тыс. рублей и будет формироваться по мере появления участников государственно-частного партнерства со стороны бизнеса
Ожидаемый результат реализации подпрограммы 3	Увеличение количества участников со стороны представителей бизнеса до 3

ПАСПОРТ
подпрограммы 4 «Охрана здоровья матери и ребенка»
государственной программы

Наименование и номер подпрограммы государственной программы	Подпрограмма 4 «Охрана здоровья матери и ребенка» (далее также – подпрограмма 4)
Ответственный исполнитель подпрограммы 4	Департамент здравоохранения Орловской области
Соисполнитель подпрограммы 4	Департамент строительства, топливно-энергетического комплекса, жилищно-коммунального хозяйства, транспорта и дорожного хозяйства Орловской области
Участники подпрограммы 4	Не предусмотрены
Программно-целевые инструменты подпрограммы 4	В состав подпрограммы 4 ведомственные целевые программы не входят
Цели подпрограммы 4	<ol style="list-style-type: none"> 1. Обеспечение доступности медицинской помощи матерям и детям. 2. Повышение эффективности медицинских услуг матерям и детям. 3. Приведение объемов, видов и качества медицинских услуг матерям и детям в соответствие с уровнем заболеваемости, потребностями женского и детского населения Орловской области, передовыми достижениями медицинской науки
Задача подпрограммы 4	Повышение эффективности службы родовспоможения и детства
Целевые индикаторы и показатели подпрограммы 4	<ol style="list-style-type: none"> 1. Доля обследованных беременных женщин по новому алгоритму проведения комплексной пренатальной (дородовой) диагностики нарушений развития ребенка от числа поставленных на учет в первый триместр беременности. 2. Охват новорожденных неонатальным скринингом. 3. Охват новорожденных аудиологическим скринингом. 4. Показатель ранней неонатальной смертности. 5. Смертность детей 0–17 лет.

	<p>6. Доля женщин с преждевременными родами, родоразрешенных в перинатальных центрах.</p> <p>7. Выживаемость детей, имевших при рождении очень низкую и экстремально низкую массу тела, в акушерском стационаре.</p> <p>8. Больничная летальность детей.</p> <p>9. Первичная инвалидность у детей.</p> <p>10. Результативность мероприятий по профилактике абортов.</p> <p>11. Охват пар «мать – дитя» химиопрофилактикой в соответствии с действующими стандартами</p>
<p>Этапы и сроки реализации подпрограммы 4</p>	<p>Подпрограмма 4 реализуется в два этапа: первый этап – 2013–2015 годы; второй этап – 2016–2020 годы</p>
<p>Объемы бюджетных ассигнований подпрограммы 4</p>	<p>Общий объем средств, предусмотренных на реализацию подпрограммы 4, – 3 882 968,3 тыс. рублей, в том числе по годам реализации:</p> <p>2013 – 1 202 318,9 тыс. рублей;</p> <p>2014 – 1 069 381,7 тыс. рублей;</p> <p>2015 – 882 415,4 тыс. рублей;</p> <p>2016 – 181 330,7 тыс. рублей;</p> <p>2017 – 175 099,0 тыс. рублей;</p> <p>2018 – 142 946,9 тыс. рублей;</p> <p>2019 – 114 737,8 тыс. рублей;</p> <p>2020 – 114 737,8 тыс. рублей;</p> <p>из них:</p> <p>запланированные средства областного бюджета – 1 342 446,8 тыс. рублей, в том числе по годам реализации:</p> <p>2013 – 328 665,2 тыс. рублей;</p> <p>2014 – 136 790,1 тыс. рублей;</p> <p>2015 – 148 149,3 тыс. рублей;</p> <p>2016 – 181 330,7 тыс. рублей;</p> <p>2017 – 175 099,0 тыс. рублей;</p> <p>2018 – 142 946,9 тыс. рублей;</p> <p>2019 – 114 737,8 тыс. рублей;</p> <p>2020 – 114 737,8 тыс. рублей;</p> <p>средства федерального бюджета – 23 786,8 тыс. рублей, в том числе по годам реализации:</p>

	<p>2013 – 4060,6 тыс. рублей; 2014 – 19 726,2 тыс. рублей; 2015 – 0,0 тыс. рублей; 2016 – 0,0 тыс. рублей; 2017 – 0,0 тыс. рублей; 2018 – 0,0 тыс. рублей; 2019 – 0,0 тыс. рублей; 2020 – 0,0 тыс. рублей; средства ТФОМС – 2 516 734,7 тыс. рублей (включая средства межбюджетных трансфертов), в том числе по годам реализации: 2013 – 869 603,1 тыс. рублей; 2014 – 912 865,4 тыс. рублей; 2015 – 734 266,1 тыс. рублей; 2016 – 0,0 тыс. рублей; 2017 – 0,0 тыс. рублей; 2018 – 0,0 тыс. рублей; 2019 – 0,0 тыс. рублей; 2020 – 0,0 тыс. рублей</p>
<p>Ожидаемые результаты реализации подпрограммы 4</p>	<ol style="list-style-type: none"> 1. Рост доли обследованных беременных женщин по новому алгоритму проведения комплексной пренатальной (дородовой) диагностики нарушений развития ребенка от числа поставленных на учет в первый триместр беременности до 80 %. 2. Увеличение охвата новорожденных неонатальным скринингом до 98 %. 3. Увеличение охвата новорожденных аудиологическим скринингом до 98 %. 4. Снижение показателя ранней неонатальной смертности до 3,6 %. 5. Снижение показателя смертности детей от 0 до 17 лет до 9,0 на 10 тыс. населения соответствующего возраста. 6. Увеличение доли женщин с преждевременными родами, родоразрешенных в перинатальных центрах, до 70 %. 7. Увеличение выживаемости детей, имевших при рождении очень низкую и экстремально низкую массу тела, в акушерском стационаре до 74 %.

	<p>8. Снижение показателя больничной летальности детей до 0,36 %.</p> <p>9. Снижение показателя первичной инвалидности у детей до 23 на 10 тыс. детского населения соответствующего возраста.</p> <p>10. Увеличение доли женщин, принявших решение сохранить беременность, от числа женщин, обратившихся в медицинские организации по поводу прерывания беременности, до 10 %.</p> <p>11. Увеличение показателя охвата пар «мать – дитя» химиопрофилактикой в соответствии с действующими стандартами до 94 %</p>
--	---

ПАСПОРТ

подпрограммы 5 «Развитие медицинской реабилитации и санаторно-курортного лечения, в том числе детей» государственной программы

Наименование и номер подпрограммы государственной программы	Подпрограмма 5 «Развитие медицинской реабилитации и санаторно-курортного лечения, в том числе детей» (далее также – подпрограмма 5)
Ответственный исполнитель подпрограммы 5	Департамент здравоохранения Орловской области
Соисполнитель подпрограммы 5	Отсутствует
Участники подпрограммы 5	Не предусмотрены
Программно-целевые инструменты подпрограммы 5	В состав подпрограммы 5 ведомственные целевые программы не входят
Цель подпрограммы 5	Увеличение продолжительности активного периода жизни населения Орловской области
Задачи подпрограммы 5	1. Разработка и внедрение новых организационных моделей, а также поддержка развития инфраструктуры системы медицинской реабилитации. 2. Разработка и внедрение новых организационных моделей, а также поддержка развития инфраструктуры системы санаторно-курортного лечения
Целевые индикаторы и показатели подпрограммы 5	1. Охват пациентов санаторно-курортным лечением. 2. Охват пациентов реабилитационной медицинской помощью. 3. Охват детей-инвалидов от числа нуждающихся реабилитационной медицинской помощью
Этапы и сроки реализации подпрограммы 5	Подпрограмма 5 реализуется в два этапа: первый этап – 2013–2015 годы; второй этап – 2016–2020 годы
Объемы бюджетных ассигнований подпрограммы 5	Общий объем средств, предусмотренных на реализацию подпрограммы 5, – 246 672,5 тыс. рублей, в том числе по годам реализации: 2013 – 75 844,9 тыс. рублей; 2014 – 69 533,6 тыс. рублей; 2015 – 81 171,5 тыс. рублей; 2016 – 7362,7 тыс. рублей; 2017 – 8214,0 тыс. рублей;

	<p>2018 – 4545,8 тыс. рублей; 2019 – 0,0 тыс. рублей; 2020 – 0,0 тыс. рублей, из них: запланированные средства областного бюджета – 55 757,3 тыс. рублей, в том числе по годам реализации: 2013 – 18 462,9 тыс. рублей; 2014 – 8233,6 тыс. рублей; 2015 – 8938,3 тыс. рублей; 2016 – 7362,7 тыс. рублей; 2017 – 8214,0 тыс. рублей; 2018 – 4545,8 тыс. рублей; 2019 – 0,0 тыс. рублей; 2020 – 0,0 тыс. рублей; средства федерального бюджета – 0,0 тыс. рублей, в том числе по годам реализации: 2013 – 0,0 тыс. рублей; 2014 – 0,0 тыс. рублей; 2015 – 0,0 тыс. рублей; 2016 – 0,0 тыс. рублей; 2017 – 0,0 тыс. рублей; 2018 – 0,0 тыс. рублей; 2019 – 0,0 тыс. рублей; 2020 – 0,0 тыс. рублей; средства ТФОМС (включая средства межбюджетных трансфертов) – 190 915,2 тыс. рублей, в том числе по годам реализации: 2013 – 57 382,0 тыс. рублей; 2014 – 61 300,0 тыс. рублей; 2015 – 72 233,2 тыс. рублей; 2016 – 0,0 тыс. рублей; 2017 – 0,0 тыс. рублей; 2018 – 0,0 тыс. рублей; 2019 – 0,0 тыс. рублей; 2020 – 0,0 тыс. рублей</p>
<p>Ожидаемые результаты реализации подпрограммы 5</p>	<ol style="list-style-type: none"> 1. Охват пациентов санаторно-курортным лечением – не менее 45 %. 2. Охват пациентов реабилитационной медицинской помощью – не менее 25 %. 3. Охват детей-инвалидов от числа нуждающихся реабилитационной медицинской помощью – 85 %

ПАСПОРТ

подпрограммы 6 «Оказание паллиативной помощи, в том числе детям»
государственной программы

Наименование и номер подпрограммы государственной программы	Подпрограмма 6 «Оказание паллиативной помощи, в том числе детям» (далее также – подпрограмма 6)
Ответственный исполнитель подпрограммы 6	Департамент здравоохранения Орловской области
Соисполнитель подпрограммы 6	Отсутствует
Участники подпрограммы 6	Не предусмотрены
Программно-целевые инструменты подпрограммы 6	В состав подпрограммы 6 ведомственные целевые программы не входят
Цели подпрограммы 6	<ol style="list-style-type: none"> 1. Повышение качества жизни неизлечимых больных за счет решения физических, психологических и духовных проблем, возникающих при развитии неизлечимого заболевания. 2. Поддержание у больного способности как можно более длительно вести активную жизнь
Задачи подпрограммы 6	<ol style="list-style-type: none"> 1. Создание эффективной службы паллиативной помощи неизлечимым пациентам. 2. Повышение качества жизни неизлечимых пациентов и их родственников. 3. Адекватный контроль хронической боли и других тягостных симптомов. 4. Повышение удовлетворенности пациентов и их родственников качеством медицинской помощи
Целевые индикаторы и показатели подпрограммы 6	<ol style="list-style-type: none"> 1. Обеспеченность койками для оказания паллиативной помощи взрослым. 2. Обеспеченность койками для оказания паллиативной помощи детям
Этапы и сроки реализации подпрограммы 6	Подпрограмма 6 реализуется в два этапа: первый этап – 2013–2015 годы; второй этап – 2016–2020 годы
Объемы бюджетных ассигнований подпрограммы 6	Общий объем средств, предусмотренных на реализацию подпрограммы 6, – 78 238,9 тыс. рублей, в том числе по годам реализации: 2013 – 2416,0 тыс. рублей; 2014 – 6183,5 тыс. рублей;

	<p>2015 – 7345,3 тыс. рублей; 2016 – 4515,9 тыс. рублей; 2017 – 12 746,0 тыс. рублей; 2018 – 18 559,6 тыс. рублей; 2019 – 13 236,3 тыс. рублей; 2020 – 13 236,3 тыс. рублей, из них: запланированные средства областного бюджета – 78 238,9 тыс. рублей, в том числе по годам реализации: 2013 – 2416,0 тыс. рублей; 2014 – 6183,5 тыс. рублей; 2015 – 7345,3 тыс. рублей; 2016 – 4515,9 тыс. рублей; 2017 – 12 746,0 тыс. рублей; 2018 – 18 559,6 тыс. рублей; 2019 – 13 236,3 тыс. рублей; 2020 – 13 236,3 тыс. рублей; средства федерального бюджета – 0,0 тыс. рублей, в том числе по годам реализации: 2013 – 0,0 тыс. рублей; 2014 – 0,0 тыс. рублей; 2015 – 0,0 тыс. рублей; 2016 – 0,0 тыс. рублей; 2017 – 0,0 тыс. рублей; 2018 – 0,0 тыс. рублей; 2019 – 0,0 тыс. рублей; 2020 – 0,0 тыс. рублей; средства ТФОМС – 0,0 тыс. рублей, в том числе по годам реализации: 2013 – 0,0 тыс. рублей; 2014 – 0,0 тыс. рублей; 2015 – 0,0 тыс. рублей; 2016 – 0,0 тыс. рублей; 2017 – 0,0 тыс. рублей; 2018 – 0,0 тыс. рублей; 2019 – 0,0 тыс. рублей; 2020 – 0,0 тыс. рублей</p>
<p>Ожидаемые результаты реализации подпрограммы 6</p>	<p>1. Обеспеченность койками для оказания паллиативной помощи взрослым (4,4 койки на 100 тысяч взрослого населения). 2. Обеспеченность койками для оказания паллиативной помощи детям (1 койка на 100 тысяч детского населения)</p>

ПАСПОРТ
 подпрограммы 7 «Кадровое обеспечение системы здравоохранения»
 государственной программы

Наименование и номер подпрограммы государственной программы	Подпрограмма 7 «Кадровое обеспечение системы здравоохранения» (далее также – подпрограмма 7)
Ответственный исполнитель подпрограммы 7	Департамент здравоохранения Орловской области
Соисполнитель подпрограммы 7	Отсутствует
Участники подпрограммы 7	Не предусмотрены
Программно-целевые инструменты подпрограммы 7	В состав подпрограммы 7 ведомственные целевые программы не входят
Цели подпрограммы 7	<ol style="list-style-type: none"> 1. Совершенствование и перспективное развитие региональной системы здравоохранения в части обеспечения медицинскими кадрами. 2. Поэтапное устранение дефицита медицинских кадров. 3. Обеспечение притока в учреждения здравоохранения врачей и среднего медицинского персонала, позволяющих восполнять естественную убыль. 4. Планирование подготовки и трудоустройства медицинских работников с использованием современных технологий кадрового менеджмента, эффективных мотивационных механизмов, позволяющих обеспечить медицинские организации квалифицированными кадрами, способными улучшить качество оказания медицинской помощи населению. 5. Решение социальных вопросов медицинских работников в целях повышения доступности и качества оказываемой медицинской помощи
Задачи подпрограммы 7	<ol style="list-style-type: none"> 1. Формирование системы управления кадровым потенциалом здравоохранения в Орловской области с учетом региональной потребности в медицинских кадрах, их оптимального размещения и эффективного использования.

	<p>2. Достижение полной укомплектованности медицинских организаций медицинскими работниками.</p> <p>3. Создание условий для планомерного повышения медицинскими работниками профессионального уровня знаний и умений.</p> <p>4. Обеспечение социальной защиты, повышения качества жизни медицинских работников посредством приведения оплаты труда в соответствие с объемами, сложностью и эффективностью оказания медицинской помощи.</p> <p>5. Регулирование подготовки и сохранение медицинских кадров для системы территориального здравоохранения посредством мониторинга кадров при реализации организационно-методической, информационно-аналитической поддержки здравоохранения</p>
<p>Целевые индикаторы и показатели подпрограммы 7</p>	<p>1. Количество подготовленных специалистов по программам дополнительного медицинского и фармацевтического образования в государственных образовательных учреждениях дополнительного профессионального образования.</p> <p>2. Количество подготовленных специалистов по программам послевузовского медицинского и фармацевтического образования в государственных образовательных учреждениях дополнительного профессионального образования.</p> <p>3. Количество подготовленных специалистов по программам медицинского и фармацевтического образования в государственных образовательных учреждениях высшего профессионального образования.</p> <p>4. Количество подготовленных специалистов по программам послевузовского медицинского и фармацевтического образования в государственных образовательных</p>

	<p>учреждениях высшего профессионального образования.</p> <p>5. Количество обучающихся, прошедших подготовку в обучающих симуляционных центрах.</p> <p>6. Доля медицинских и фармацевтических специалистов, обучавшихся в рамках целевой подготовки для нужд Орловской области, трудоустроившихся после завершения обучения в медицинские или фармацевтические организации системы здравоохранения Орловской области.</p> <p>7. Доля аккредитованных специалистов</p>
<p>Этапы и сроки реализации подпрограммы 7</p>	<p>Подпрограмма 7 реализуется в один этап – с 2013 по 2020 годы</p>
<p>Объемы бюджетных ассигнований подпрограммы 7</p>	<p>Общий объем средств, предусмотренных на реализацию подпрограммы 7, – 398 381,0 тыс. рублей, в том числе по годам реализации:</p> <p>2013 – 54 260,0 тыс. рублей; 2014 – 30 069,0 тыс. рублей; 2015 – 18 938,3 тыс. рублей; 2016 – 62 506,0 тыс. рублей; 2017 – 53 977,3 тыс. рублей; 2018 – 82 654,6 тыс. рублей; 2019 – 47 987,6 тыс. рублей; 2020 – 47 987,6 тыс. рублей,</p> <p>из них:</p> <p>запланированные средства областного бюджета – 232 861,6 тыс. рублей, в том числе по годам реализации:</p> <p>2013 – 43 760,0 тыс. рублей; 2014 – 22 069,0 тыс. рублей; 2015 – 15 938,3 тыс. рублей; 2016 – 43 306,0 тыс. рублей; 2017 – 44 377,3 тыс. рублей; 2018 – 44 854,6 тыс. рублей; 2019 – 9 277,9 тыс. рублей; 2020 – 9 277,9 тыс. рублей;</p> <p>средства федерального бюджета – 165 519,4 тыс. рублей, в том числе по годам реализации:</p> <p>2013 – 10 500,0 тыс. рублей; 2014 – 8000,0 тыс. рублей; 2015 – 3000,0 тыс. рублей;</p>

	<p>2016 – 19200,0 тыс. рублей; 2017 – 9600,0 тыс. рублей; 2018 – 37 800,0тыс. рублей; 2019 – 38 709,7 тыс. рублей; 2020 – 38 709,7 тыс. рублей; средства ТФОМС – 0,0 тыс. рублей, в том числе по годам реализации: 2013 – 0,0 тыс. рублей; 2014 – 0,0 тыс. рублей; 2015 – 0,0 тыс. рублей; 2016 – 0,0 тыс. рублей; 2017 – 0,0 тыс. рублей; 2018 – 0,0 тыс. рублей; 2019 – 0,0 тыс. рублей; 2020 – 0,0 тыс. рублей</p>
<p>Ожидаемые результаты реализации подпрограммы 7</p>	<ol style="list-style-type: none"> 1. Увеличение количества подготовленных специалистов по программам дополнительного медицинского и фармацевтического образования в государственных образовательных учреждениях дополнительного профессионального образования до 30 человек. 2. Увеличение количества подготовленных специалистов по программам послевузовского медицинского и фармацевтического образования в государственных образовательных учреждениях дополнительного профессионального образования до 3 человек. 3. Увеличение количества подготовленных специалистов по программам медицинского и фармацевтического образования в государственных образовательных учреждениях высшего профессионального образования до 620 человек. 4. Увеличение количества подготовленных специалистов по программам послевузовского медицинского и фармацевтического образования в государственных образовательных учреждениях высшего профессионального образования

	<p>до 110 человек.</p> <p>5. Увеличение количества обучающихся, прошедших подготовку в обучающих симуляционных центрах, до 25 человек.</p> <p>6. Увеличение доли медицинских и фармацевтических специалистов, обучавшихся в рамках целевой подготовки для нужд Орловской области, трудоустроившихся после завершения обучения в медицинские или фармацевтические организации системы здравоохранения Орловской области, до 90 %.</p> <p>7. Увеличение доли аккредитованных специалистов до 80%</p>
--	--

ПАСПОРТ

подпрограммы 8 «Лекарственное обеспечение отдельных категорий граждан»
государственной программы

Наименование и номер подпрограммы государственной программы	Подпрограмма 8 «Лекарственное обеспечение отдельных категорий граждан» (далее также – подпрограмма 8)
Ответственный исполнитель подпрограммы 8	Департамент здравоохранения Орловской области
Соисполнитель подпрограммы 8	Отсутствует
Участники подпрограммы 8	Не предусмотрены
Программно-целевые инструменты подпрограммы 8	В состав подпрограммы 8 ведомственные целевые программы не входят
Цель подпрограммы 8	Повышение уровня обеспеченности населения Орловской области качественными, безопасными лекарственными препаратами и медицинскими изделиями
Задача подпрограммы 8	Развитие системы комплексного лечения при различных заболеваниях, включая социально значимые
Целевой индикатор и показатель подпрограммы 8	Смертность населения (на 1000 человек)
Этапы и сроки реализации подпрограммы 8	Подпрограмма 8 реализуется в 2 этапа: первый этап – 2013–2015 годы; второй этап – 2016–2020 годы
Объемы бюджетных ассигнований подпрограммы 8	Общий объем средств, предусмотренных на реализацию подпрограммы 8, – 4 049 593,2 тыс. рублей, в том числе по годам реализации: 2013 – 402 433,4 тыс. рублей; 2014 – 400 919,9 тыс. рублей; 2015 – 490 558,2 тыс. рублей; 2016 – 480 474,4 тыс. рублей; 2017 – 631 274,8 тыс. рублей; 2018 – 666 578,7 тыс. рублей; 2019 – 488 676,9 тыс. рублей; 2020 – 488 676,9 тыс. рублей, из них: запланированные средства областного бюджета – 2 903 052,9 тыс. рублей, в том числе по годам реализации: 2013 – 230 591,9 тыс. рублей; 2014 – 226 634,8 тыс. рублей; 2015 – 259 782,9 тыс. рублей;

	<p>2016 – 307 092,8 тыс. рублей; 2017 – 471 193,5 тыс. рублей; 2018 – 515 919,2 тыс. рублей; 2019 – 445 918,9 тыс. рублей; 2020 – 445 918,9 тыс. рублей; средства федерального бюджета – 1 146 540,3 тыс. рублей, в том числе по годам реализации: 2013 – 171 841,5 тыс. рублей; 2014 – 174 285,1 тыс. рублей; 2015 – 230 775,3 тыс. рублей; 2016 – 173 381,6 тыс. рублей; 2017 – 160 081,3 тыс. рублей; 2018 – 150 659,5 тыс. рублей; 2019 – 42 758,0 тыс. рублей; 2020 – 42 758,0 тыс. рублей; средства ТФОМС – 0,0 тыс. рублей, в том числе по годам реализации: 2013 – 0,0 тыс. рублей; 2014 – 0,0 тыс. рублей; 2015 – 0,0 тыс. рублей; 2016 – 0,0 тыс. рублей; 2017 – 0,0 тыс. рублей; 2018 – 0,0 тыс. рублей; 2019 – 0,0 тыс. рублей; 2020 – 0,0 тыс. рублей</p>
<p>Ожидаемый результат реализации подпрограммы 8</p>	<p>Снижение смертности населения до 15,6 на 1000 человек</p>

ПАСПОРТ
 подпрограммы 9 «Развитие информатизации в здравоохранении»
 государственной программы

Наименование и номер подпрограммы государственной программы	Подпрограмма 9 «Развитие информатизации в здравоохранении» (далее также – подпрограмма 9)
Ответственный исполнитель подпрограммы 9	Департамент здравоохранения Орловской области
Соисполнитель подпрограммы 9	Отсутствует
Участники подпрограммы 9	Не предусмотрены
Программно-целевые инструменты подпрограммы 9	В состав подпрограммы 9 ведомственные целевые программы не входят
Цель подпрограммы 9	Повышение качества медицинского обслуживания и социальной защиты населения посредством развития и использования информационных и телекоммуникационных технологий
Задача подпрограммы 9	Развитие системы комплексного лечения при различных заболеваниях, включая социально значимые
Целевые индикаторы и показатели подпрограммы 9	<ol style="list-style-type: none"> 1. Организация регионального контакт-центра технической поддержки компонента регионального сегмента единой государственной информационной системы в сфере здравоохранения (далее также – ЕГИСЗ) (1 контакт-центр). 2. Процент медицинского персонала, участвующего в медицинском электронном документообороте, прошедшего обучение по применению информационно-коммуникационных технологий (100 %). 3. Процент медицинских организаций (самостоятельных и входящих в состав других организаций), подключенных по защищенным каналам передачи данных к компонентам регионального сегмента ЕГИСЗ (100 %). 4. Процент автоматизированных рабочих мест медицинского персонала, подключенных к медицинским информационным системам регионального или учрежденческого уровня.

5. Процент автоматизированных рабочих мест, имеющих доступ к системам непрерывного медицинского образования справочных подсистем федерального сегмента ЕГИСЗ (100 %).
6. Процент медицинских организаций, имеющих доступ к системам или комплексам, обеспечивающим оказание телемедицинских услуг (100 %).
7. Процент медицинских организаций, оказывающих амбулаторно-поликлиническую помощь, предоставляющих гражданам возможность записаться на прием к врачу или на исследование через Единый портал государственных услуг (далее также – ЕПГУ) или региональный портал государственных услуг (далее также – РПГУ) субъекта Российской Федерации.
8. Процент врачей, оказывающих амбулаторно-поликлиническую помощь, сведения о расписании приема которых передаются в подсистему федеральной электронной регистратуры ЕГИСЗ.
9. Процент медицинских организаций (самостоятельных и входящих в состав других организаций), использующих медицинские информационные системы, соответствующие утвержденным Министерством здравоохранения Российской Федерации требованиям.
10. Процент медицинского персонала, работающего в медицинских организациях субъекта Российской Федерации, сведения о котором актуализируются в федеральном регистре медицинских работников в соответствии с утвержденным Министерством здравоохранения Российской Федерации приказом.
11. Процент медицинских организаций, актуализирующих сведения регистра паспортов медицинского учреждения (далее также – паспорт МУ).
12. Процент медицинских организаций,

	<p>актуализирующих сведения регистра паспортов МУ (100 %).</p> <p>13. Процент медицинских организаций, актуализирующих сведения, содержащиеся в регистре медицинской техники (далее также – регистр МТ) (100 %).</p> <p>14. Процент медицинских организаций, передающих информацию в подсистему административно-хозяйственной деятельности (далее также – АХД) федерального сегмента ЕГИСЗ (100 %).</p> <p>15. Процент выписанных рецептов льготного лекарственного обеспечения, передаваемых в электронном виде в аптечные учреждения (100 %).</p> <p>16. Процент станций (отделений) скорой (неотложной) медицинской помощи, оснащенных автоматизированной системой управления приема и обработки вызовов с использованием системы ГЛОНАСС (100 %)</p>
<p>Этапы и сроки реализации подпрограммы 9</p>	<p>Подпрограмма 9 реализуется в один этап – с 2013 по 2020 годы</p>
<p>Объемы бюджетных ассигнований подпрограммы 9</p>	<p>Общий объем средств, предусмотренных на реализацию подпрограммы 9, – 218 446,5 тыс. рублей, в том числе по годам реализации:</p> <p>2013 – 45 271,2 тыс. рублей; 2014 – 33 299,1 тыс. рублей; 2015 – 31 012,7 тыс. рублей; 2016 – 24 880,5 тыс. рублей; 2017 – 22 958,7 тыс. рублей; 2018 – 24 245,9 тыс. рублей; 2019 – 18 389,2 тыс. рублей; 2020 – 18 389,2 тыс. рублей,</p> <p>из них:</p> <p>запланированные средства областного бюджета – 218 446,5 тыс. рублей, в том числе по годам реализации:</p> <p>2013 – 45 271,2 тыс. рублей; 2014 – 33 299,1 тыс. рублей; 2015 – 31 012,7 тыс. рублей; 2016 – 24 880,5 тыс. рублей; 2017 – 22 958,7 тыс. рублей;</p>

	<p>2018 – 24 245,9 тыс. рублей; 2019 – 18 389,2 тыс. рублей; 2020 – 18 389,2 тыс. рублей; средства федерального бюджета – 0,0 тыс. рублей, в том числе по годам реализации: 2013 – 0,0 тыс. рублей; 2014 – 0,0 тыс. рублей; 2015 – 0,0 тыс. рублей; 2016 – 0,0 тыс. рублей; 2017 – 0,0 тыс. рублей; 2018 – 0,0 тыс. рублей; 2019 – 0,0 тыс. рублей; 2020 – 0,0 тыс. рублей; средства ТФОМС – 0,0 тыс. рублей, в том числе по годам реализации: 2013 – 0,0 тыс. рублей; 2014 – 0,0 тыс. рублей; 2015 – 0,0 тыс. рублей; 2016 – 0,0 тыс. рублей; 2017 – 0,0 тыс. рублей; 2018 – 0,0 тыс. рублей; 2019 – 0,0 тыс. рублей; 2020 – 0,0 тыс. рублей</p>
<p>Ожидаемые результаты реализации подпрограммы 9</p>	<ol style="list-style-type: none"> 1. Организация регионального контакт-центра технической поддержки компонента регионального сегмента ЕГИСЗ (1 контакт-центр). 2. Процент медицинского персонала, участвующего в медицинском электронном документообороте, прошедшего обучение по применению информационно-коммуникационных технологий (100 %). 3. Процент медицинских организаций (самостоятельных и входящих в состав других организаций), подключенных по защищенным каналам передачи данных к компонентам регионального сегмента ЕГИСЗ (100 %). 4. Процент автоматизированных рабочих мест медицинского персонала, подключенных к медицинским информационным системам регионального или учрежденческого уровня (100 %).

	<p>5. Процент медицинских организаций, оказывающих амбулаторно-поликлиническую помощь, предоставляющих гражданам возможность записаться на прием к врачу или на исследование через ЕПГУ или РПГУ субъекта Российской Федерации (90 %).</p> <p>6. Процент врачей, оказывающих амбулаторно-поликлиническую помощь, сведения о расписании приема которых передаются в подсистему федеральной электронной регистратуры ЕГИСЗ (90 %).</p> <p>7. Процент медицинских организаций (самостоятельных и входящих в состав других организаций), использующих медицинские информационные системы, соответствующие утвержденным Министерством здравоохранения Российской Федерации требованиям (100 %).</p> <p>8. Процент медицинского персонала, работающего в медицинских организациях субъекта Российской Федерации, сведения о котором актуализируются в федеральном регистре медицинских работников в соответствии с утвержденным Министерством здравоохранения Российской Федерации приказом (100 %).</p> <p>9. Процент медицинских организаций, актуализирующих сведения регистра паспортов МУ (100 %).</p> <p>10. Процент медицинских организаций, актуализирующих сведения, содержащиеся в регистре МТ (100 %).</p> <p>11. Процент медицинских организаций, передающих информацию в подсистему АХД федерального сегмента ЕГИСЗ (100 %).</p>
--	---

	<p>12. Процент выписанных рецептов льготного лекарственного обеспечения, передаваемых в электронном виде в аптечные учреждения (100 %).</p> <p>13. Процент станций (отделений) скорой (неотложной) медицинской помощи, оснащенных автоматизированной системой управления приема и обработки вызовов с использованием системы ГЛОНАСС (100 %).</p> <p>14. Процент автоматизированных рабочих мест, на которых имеется доступ к системам непрерывного медицинского образования справочных подсистем федерального сегмента ЕГИСЗ.</p> <p>15. Процент медицинских организаций, имеющих доступ к системам или комплексам, обеспечивающим оказание телемедицинских услуг</p>
--	--

ПАСПОРТ
 подпрограммы 10 «Совершенствование системы
 территориального планирования» государственной программы

Наименование и номер подпрограммы государственной программы	Подпрограмма 10 «Совершенствование системы территориального планирования» (далее также – подпрограмма 10)
Ответственный исполнитель подпрограммы 10	Департамент здравоохранения Орловской области
Соисполнитель подпрограммы 10	Отсутствует
Участники подпрограммы 10	Не предусмотрены
Программно-целевые инструменты подпрограммы 10	В состав подпрограммы 10 ведомственные целевые программы не входят
Цели подпрограммы 10	1. Обеспечение доступности медицинской помощи. 2. Повышение эффективности медицинских услуг, объемы, виды и качество которых должны соответствовать уровню заболеваемости населения и потребности населения в них
Задача подпрограммы 10	Повышение эффективности оказания первичной медико-санитарной, специализированной, включая высокотехнологичную, медицинской помощи, скорой, в том числе скорой специализированной, медицинской помощи
Целевой индикатор и показатель подпрограммы 10	Смертность населения (на 1000 человек)
Этапы и сроки реализации подпрограммы 10	Подпрограмма 10 реализуется в два этапа: первый этап – 2013–2015 годы; второй этап – 2016–2020 годы
Объем бюджетных ассигнований подпрограммы 10	Общий объем средств, предусмотренных на реализацию подпрограммы 10, – 0,00 тыс. рублей
Ожидаемый результат реализации подпрограммы 10	Снижение смертности населения до 15,6 на 1000 человек

ПАСПОРТ

подпрограммы 11 «Выполнение территориальной программы государственных гарантий бесплатного оказания гражданам медицинской помощи на территории Орловской области» государственной программы

Наименование и номер подпрограммы государственной программы	Подпрограмма 11 «Выполнение территориальной программы государственных гарантий бесплатного оказания гражданам медицинской помощи на территории Орловской области» (далее также – подпрограмма 11)
Ответственный исполнитель подпрограммы 11	Департамент здравоохранения Орловской области
Соисполнитель подпрограммы 11	Отсутствует
Участники подпрограммы 11	Не предусмотрены
Программно-целевые инструменты подпрограммы 11	В состав подпрограммы 11 ведомственные целевые программы не входят
Цель подпрограммы 11	Выравнивание финансового обеспечения бюджетов территориальных фондов обязательного медицинского страхования
Задача подпрограммы 11	Создание равных условий гражданам в Орловской области на получение качественной медицинской помощи
Целевые индикаторы и показатели подпрограммы 11	1. Смертность населения. 2. Смертность населения от болезней системы кровообращения. 3. Младенческая смертность. 4. Смертность от дорожно-транспортных происшествий. 5. Смертность от новообразований. 6. Материнская смертность. 7. Соотношение врачи/средние медицинские работники. 8. Соотношение средней заработной платы врачей и иных работников медицинских организаций, имеющих высшее медицинское или иное высшее профессиональное образование, предоставляющих медицинские услуги, со средней заработной платой в Орловской области.

	<p>9. Соотношение средней заработной платы среднего медицинского персонала со средней заработной платой в Орловской области.</p> <p>10. Соотношение средней заработной платы младшего медицинского персонала (персонала, обеспечивающего предоставление медицинских услуг) со средней заработной платой в Орловской области (до 100 %).</p> <p>11. Доля выездов бригад скорой медицинской помощи со временем доезда до больного менее 20 минут</p>
<p>Этапы и сроки реализации подпрограммы 11</p>	<p>Подпрограмма 11 реализуется в два этапа: первый этап – 2013–2015 годы; второй этап – 2016–2020 годы</p>
<p>Объемы бюджетных ассигнований подпрограммы 11</p>	<p>Общий объем средств, предусмотренных на реализацию подпрограммы 11, – 16 000 332,9 тыс. рублей, в том числе по годам реализации:</p> <p>2013 – 0,0 тыс. рублей; 2014 – 0,0 тыс. рублей; 2015 – 0,0 тыс. рублей; 2016 – 3 022 361,3 тыс. рублей; 2017 – 3 008 748,6 тыс. рублей; 2018 – 3 193 138,8 тыс. рублей; 2019 – 3 321 070,7 тыс. рублей; 2020 – 3 455 013,5 тыс. рублей,</p> <p>из них:</p> <p>средства межбюджетных трансфертов бюджетам фондов обязательного медицинского страхования – 16 000 332,9 тыс. рублей, в том числе по годам реализации:</p> <p>2013 – 0,0 тыс. рублей; 2014 – 0,0 тыс. рублей; 2015 – 0,0 тыс. рублей; 2016 – 3 022 361,3 тыс. рублей; 2017 – 3 008 748,6 тыс. рублей; 2018 – 3 193 138,8 тыс. рублей; 2019 – 3 321 070,7 тыс. рублей; 2020 – 3 455 013,5 тыс. рублей</p>
<p>Ожидаемый результат реализации подпрограммы 11</p>	<p>Выполнение программы государственных гарантий бесплатного оказания гражданам медицинской помощи – 100 %</p>

ПАСПОРТ

подпрограммы 12 «Формирование эффективной системы организации медицинской помощи в сфере обязательного медицинского страхования» государственной программы

Наименование и номер подпрограммы государственной программы	Подпрограмма 12 «Формирование эффективной системы организации медицинской помощи в сфере обязательного медицинского страхования» (далее также – подпрограмма 12)
Ответственный исполнитель подпрограммы 12	Департамент здравоохранения Орловской области
Соисполнитель подпрограммы 12	Отсутствует
Участники подпрограммы 12	Не предусмотрены
Программно-целевые инструменты подпрограммы 12	В состав подпрограммы 12 ведомственные целевые программы не входят
Цели подпрограммы 12	<ol style="list-style-type: none"> 1. Обеспечение доступности медицинской помощи. 2. Повышение эффективности медицинских услуг, объемы, виды и качество которых должны соответствовать уровню заболеваемости населения и потребности населения в них. 3. Обеспечение прав граждан на бесплатное оказание медицинской помощи в рамках базовой программы обязательного медицинского страхования
Задача подпрограммы 12	Повышение доступности и качества оказания бесплатной медицинской помощи застрахованным лицам в рамках базовой программы обязательного медицинского страхования
Целевые индикаторы и показатели подпрограммы 12	<ol style="list-style-type: none"> 1. Эффективность деятельности медицинских организаций. 2. Доля расходов на оказание медицинской помощи в стационарных условиях в общих расходах на территориальную программу (с 49,7 до 49,3 %).

	<p>3. Доля расходов на оказание медицинской помощи в условиях дневных стационаров в общих расходах на территориальную программу (с 9,1 до 8,2 %).</p> <p>4. Доля расходов на оказание медицинской помощи в амбулаторных условиях в неотложной форме в общих расходах на территориальную программу (с 1,0 до 3,0 %)</p>
Этапы и сроки реализации подпрограммы 12	<p>Подпрограмма 12 реализуется в два этапа:</p> <p>первый этап – 2013–2015 годы;</p> <p>второй этап – 2016–2020 годы</p>
Объем бюджетных ассигнований подпрограммы 12	<p>Общий объем средств, предусмотренных на реализацию подпрограммы 12 за счет средств ТФОМС, – 41 110 400,1 тыс. рублей, в том числе по годам реализации:</p> <p>2013 – 0,0 тыс. рублей;</p> <p>2014 – 0,0 тыс. рублей;</p> <p>2015 – 0,0 тыс. рублей;</p> <p>2016 – 6 860 358,6 тыс. рублей;</p> <p>2017 – 7 210 732,2 тыс. рублей;</p> <p>2018 – 8 680 926,9 тыс. рублей;</p> <p>2019 – 8 999 775,7 тыс. рублей;</p> <p>2020 – 9 358 606,7 тыс. рублей</p>
Ожидаемый результат реализации подпрограммы 12	<p>Повышение доступности и качества оказания бесплатной медицинской помощи застрахованным лицам в рамках базовой программы обязательного медицинского страхования в целях сохранения и укрепления здоровья и ранней профилактики заболеваний</p>

I. Приоритеты и цели государственной политики в сфере здравоохранения

Главными целями социальной политики Российской Федерации, в том числе Орловской области как одного из ее субъектов, в сфере здравоохранения являются улучшение качества и обеспечение доступности медицинской помощи населению Орловской области, в том числе высокотехнологичной и специализированной.

Согласно Концепции долгосрочного социально-экономического развития Российской Федерации на период до 2020 года, утвержденной распоряжением Правительства Российской Федерации от 17 ноября 2008 года № 1662-р, основные приоритеты социальной и экономической политики в сфере реализации государственной программы Российской Федерации «Развитие здравоохранения», утвержденной постановлением Правительства Российской Федерации

от 26 декабря 2017 года № 1640 «Об утверждении государственной программы Российской Федерации «Развитие здравоохранения» (далее также – Программа), включают формирование здорового образа жизни, внедрение инновационных технологий в сфере здравоохранения и образования, решение проблемы их кадрового обеспечения.

Развитие человеческого потенциала

Уровень конкурентоспособности современной инновационной экономики в значительной степени определяется качеством профессиональных кадров. Концепцией долгосрочного социально-экономического развития Российской Федерации на период до 2020 года, утвержденной распоряжением Правительства Российской Федерации от 17 ноября 2008 года № 1662-р, поставлена задача по повышению эффективности человеческого капитала и созданию комфортных социальных условий.

Развитие инновационных отраслей

Развитие инновационных отраслей сопровождается формированием условий для появления новых инновационных компаний, работающих в сферах, связанных с созданием таких технологий в Российской Федерации.

Создание и развитие конкурентных рынков, последовательная демонополизация экономики

Предусматривается создание условий для развития государственно-частного партнерства, постепенной демонополизации государственной системы оказания медицинской помощи населению в условиях реформирования системы контрольно-надзорных функций и стандартизации медицинских услуг. Современное производство медицинских изделий на территории Российской Федерации способно восполнить существующую потребность отечественной системы здравоохранения в качественных недорогих медицинских изделиях, применяемых при оказании специализированной медицинской помощи. При реализации указанного мероприятия планируется использование механизма долгосрочного государственного заказа.

Актуальность разработки государственной программы обусловлена отрицательной динамикой некоторых показателей общественного здоровья (высокая смертность трудоспособного населения от туберкулеза, злокачественных новообразований, болезней системы кровообращения, высокая заболеваемость социально значимыми заболеваниями), необходимостью реструктуризации учреждений первичной медико-санитарной помощи, модернизации специализированных видов медицинской помощи, обновления основных фондов и расширения сети учреждений здравоохранения. Сокращение смертности населения от предотвратимых причин, как правило, достигается путем проведения мероприятий по исключению причин заболеваний, принятия профилактических мер по раннему выявлению заболеваний, снижения числа дорожно-транспортных происшествий, обеспечения своевременности и эффективности лечения при травмах и сердечно-сосудистых заболеваниях, увеличения доступности

специализированных, в том числе высокотехнологичных, видов медицинской помощи.

Материально-техническая база медицинских учреждений, информатизация системы оказания медицинской помощи требуют дополнительных финансовых вложений в целях формирования единого подхода к реализации программы государственных гарантий и обеспечения выполнения федеральных отраслевых стандартов диагностики и лечения на территории всей страны.

Внедрение диагностических и лечебных технологий в систему практического здравоохранения требует инвестиций, которые должны быть направлены на ключевые, приоритетные направления медицинской отрасли. Это позволит получить максимальный эффект в области улучшения состояния здоровья граждан.

II. Цели и задачи государственной программы

Целями государственной программы являются обеспечение доступности медицинской помощи населению Орловской области и повышение эффективности медицинских услуг, объемы, виды и качество которых должны соответствовать уровню заболеваемости и потребностям населения, передовым достижениям медицинской науки.

Государственной программой обеспечена возможность проверки и подтверждения достижения целей и решения поставленных задач посредством мониторинга целевых показателей (индикаторов), количественно характеризующих годовую динамику степени решения задач и уровня достижения целей, а также конечные результаты реализации государственной программы.

Система показателей (индикаторов) сформирована с учетом необходимости обеспечения возможности проверки и подтверждения достижения целей и решения задач государственной программы.

Сведения о показателях (индикаторах) государственной программы Орловской области «Развитие отрасли здравоохранения в Орловской области» и их значениях приведены в приложении 1 к государственной программе.

Для достижения целей государственной программы предполагается решение следующих задач:

- 1) обеспечения приоритета профилактики в сфере охраны здоровья и развития первичной медико-санитарной помощи;
- 2) повышения эффективности оказания специализированной, включая высокотехнологичную, медицинской помощи, скорой, в том числе скорой специализированной, медицинской помощи, медицинской эвакуации;
- 3) развития и внедрения инновационных методов диагностики, профилактики и лечения, а также основ персонализированной медицины;
- 4) повышения эффективности службы родовспоможения и детства;
- 5) развития медицинской реабилитации населения и совершенствования системы санаторно-курортного лечения, в том числе детей;
- 6) обеспечения медицинской помощью неизлечимых больных, в том числе детей;

7) обеспечения системы здравоохранения высококвалифицированными и мотивированными кадрами;

8) обеспечения системности организации охраны здоровья.

Решение задач государственной программы возможно лишь при детальном планировании и проектировании процесса работы системы здравоохранения.

Решение задач государственной программы осуществляется посредством реализации основных мероприятий 12 подпрограмм:

1) подпрограммы 1 «Профилактика заболеваний и формирование здорового образа жизни. Развитие первичной медико-санитарной помощи» государственной программы;

2) подпрограммы 2 «Совершенствование оказания специализированной, включая высокотехнологичную, медицинской помощи, в том числе скорой специализированной медицинской помощи, медицинской эвакуации» государственной программы;

3) подпрограммы 3 «Развитие государственно-частного партнерства» государственной программы;

4) подпрограммы 4 «Охрана здоровья матери и ребенка» государственной программы;

5) подпрограммы 5 «Развитие медицинской реабилитации и санаторно-курортного лечения, в том числе детей» государственной программы;

6) подпрограммы 6 «Оказание паллиативной помощи, в том числе детям» государственной программы;

7) подпрограммы 7 «Кадровое обеспечение системы здравоохранения» государственной программы;

8) подпрограммы 8 «Лекарственное обеспечение отдельных категорий граждан» государственной программы;

9) подпрограммы 9 «Развитие информатизации в здравоохранении» государственной программы;

10) подпрограммы 10 «Совершенствование системы территориального планирования» государственной программы;

11) подпрограммы 11 «Выполнение территориальной программы государственных гарантий бесплатного оказания гражданам медицинской помощи на территории Орловской области» государственной программы;

12) подпрограммы 12 «Формирование эффективной системы организации медицинской помощи в сфере обязательного медицинского страхования» государственной программы.

Перечень основных мероприятий государственной программы, ведомственных целевых программ и основных мероприятий подпрограммы государственной программы с указанием сроков их реализации и ожидаемых результатов, а также сведения о взаимосвязи мероприятий и результатов их выполнения с показателями (индикаторами) государственной программы приведены в приложении 2 к государственной программе.

Задача по обеспечению приоритета профилактики в сфере охраны здоровья и развития первичной медико-санитарной помощи решается

посредством реализации мероприятий подпрограмм 1, 3, 8, которыми предусмотрены следующие основные мероприятия:

1. Основное мероприятие 1.1 подпрограммы 1 «Развитие системы медицинской профилактики неинфекционных заболеваний и формирование здорового образа жизни, в том числе у детей. Профилактика зависимости, включая сокращение потребления табака, алкоголя, наркотических средств, психоактивных веществ, в том числе у детей».

Благодаря реализации этого мероприятия ожидаются следующие результаты:

1) охват целевыми профилактическими медицинскими осмотрами детей до 97 % от всех подлежащих профосмотрам;

2) охват диспансеризацией детей-сирот и детей, находящихся в трудной жизненной ситуации, до 97 % от общего количества подлежащих осмотру;

3) охват диспансеризацией подростков до 95 % подлежащих диспансеризации;

4) снижение доли больных алкоголизмом, повторно госпитализированных в течение года, с 27 до 24,5 % от общего числа;

5) снижение доли больных наркоманией, повторно госпитализированных в течение года, с 31,6 до 28,53 %;

6) снижение распространенности низкой физической активности среди взрослого населения до 47 % во всей популяции;

7) снижение распространенности недостаточного потребления фруктов и овощей среди взрослого населения во всей популяции с 75 до 58 %;

8) снижение показателя смертности от самоубийств (с 23,4 до 19,2 на 100 тыс. населения).

2. Основное мероприятие 1.2 подпрограммы 1 «Профилактика инфекционных заболеваний, включая иммунопрофилактику».

Благодаря реализации этого мероприятия ожидаются следующие результаты:

1) снижение заболеваемости дифтерией (менее 1 случая на 100 тыс. населения);

2) снижение заболеваемости корью (менее 1 случая на 100 тыс. населения);

3) снижение заболеваемости краснухой (менее 1 случая на 100 тыс. населения);

4) снижение заболеваемости эпидемическим паротитом (менее 1 случая на 100 тыс. населения);

5) увеличение охвата населения иммунизацией против дифтерии, коклюша и столбняка в декретированные сроки до 95 % от всех подлежащих иммунизации;

6) достижение процента охвата населения иммунизацией против кори в декретированные сроки до 95 % от всего населения;

7) достижение охвата населения иммунизацией против краснухи в декретированные сроки до 95 % от всего населения;

8) достижение охвата населения иммунизацией против эпидемического паротита в декретированные сроки до 95 % от всего населения.

3. Основное мероприятие 1.3 подпрограммы 1 «Профилактика ВИЧ, вирусных гепатитов В и С».

Благодаря реализации этого мероприятия ожидаются следующие результаты:

1) снижение доли ВИЧ-инфицированных лиц, состоящих на диспансерном учете, от числа выявленных с 88,3 % в 2013 году до 78,5 % в 2020 году;

2) охват населения иммунизацией против вирусного гепатита В в декретированные сроки не менее 95 % от всех подлежащих вакцинации;

3) снижение заболеваемости вирусным гепатитом В (1 случай на 100 тыс. населения).

4. Основное мероприятие 1.4 подпрограммы 1 «Развитие первичной медико-санитарной помощи, в том числе сельским жителям. Развитие системы раннего выявления заболеваний и патологических состояний и факторов риска их развития, включая проведение медицинских осмотров и диспансеризации населения, в том числе у детей».

Благодаря реализации этого мероприятия ожидаются следующие результаты:

1) достижение охвата целевыми профилактическими медицинскими осмотрами детей до 97 % от всех подлежащих профосмотрам;

2) охват диспансеризацией детей-сирот и детей, находящихся в трудной жизненной ситуации, до 97 % от общего количества подлежащих осмотру;

3) охват диспансеризацией подростков до 95 % от подлежащих диспансеризации;

4) увеличение доли больных с выявленными злокачественными новообразованиями на I–II стадиях заболевания с 46,8 % до 54,8 %;

5) стабилизация распространенности ожирения среди взрослого населения (индекс массы тела более 30 кг/кв. м) на 25,5 % от общей популяции;

6) снижение распространенности повышенного артериального давления среди взрослого населения до 25 % во всей популяции;

7) снижение распространенности повышенного уровня холестерина в крови среди взрослого населения до 46 % во всей популяции;

8) снижение распространенности низкой физической активности среди взрослого населения до 46 % во всей популяции;

9) снижение распространенности низкой физической активности среди взрослого населения до 47 % во всей популяции;

10) снижение распространенности недостаточного потребления фруктов и овощей среди взрослого населения во всей популяции с 75 до 58 %.

5. Основное мероприятие 1.5 подпрограммы 1 «Совершенствование механизмов обеспечения населения лекарственными препаратами, медицинскими изделиями, а также специализированными продуктами лечебного питания для детей в амбулаторных условиях».

Благодаря реализации этого мероприятия ожидаются следующие результаты:

1) достижение процента удовлетворенности спроса на лекарственные препараты, предназначенные для лечения больных злокачественными

новообразованиями лимфоидной, кроветворной и родственных им тканей, болезнью Гоше, рассеянным склерозом, а также после трансплантации органов и (или) тканей, не менее 94 % от всей соответствующей группы населения;

2) достижение процента удовлетворенности потребности отдельных категорий граждан в необходимых лекарственных препаратах и медицинских изделиях, а также специализированных продуктах лечебного питания для детей-инвалидов не менее 97 % от всей соответствующей группы населения.

6. Основное мероприятие 3.1 подпрограммы 3 «Привлечение к реализации территориальной программы государственных гарантий представителей частной системы здравоохранения в утвержденных объемах финансирования по полному тарифу оплаты медицинской услуги».

Благодаря реализации этого мероприятия ожидается рост количества участников государственно-частного партнерства со стороны бизнеса до 3.

7. Основное мероприятие 3.2 подпрограммы 3 «Заключение соглашений с представителями бизнеса по передаче им отдельных функций при осуществлении работ и услуг в сфере здравоохранения». Благодаря реализации этого мероприятия ожидается рост количества участников государственно-частного партнерства со стороны бизнеса до 3.

8. Основное мероприятие 8.3 подпрограммы 8 «Обеспечение населения лекарственными препаратами, медицинскими изделиями, а также специализированными продуктами лечебного питания для детей в амбулаторных условиях. Финансовое обеспечение расходов на организационные мероприятия, связанные с обеспечением лиц лекарственными препаратами, предназначенными для лечения больных злокачественными новообразованиями лимфоидной, кроветворной и родственных им тканей, гемофилией, муковисцидозом, гипофизарным нанизмом, болезнью Гоше, рассеянным склерозом, а также после трансплантации органов и (или) тканей».

Благодаря реализации этого мероприятия ожидается снижение смертности населения до 15,6 на 1000 человек.

Задача по повышению эффективности оказания специализированной, включая высокотехнологичную, медицинской помощи, скорой, в том числе скорой специализированной, медицинской помощи, медицинской эвакуации решается посредством реализации мероприятий подпрограмм 2, 3, 8, которыми предусмотрены следующие основные мероприятия:

1. Основное мероприятие 2.1 подпрограммы 2 «Совершенствование оказания медицинской помощи больным туберкулезом».

Благодаря реализации этого мероприятия ожидается повышение доли абациллированных больных туберкулезом от числа больных туберкулезом с бактериовыделением с 90 до 93 % к 2020 году.

2. Основное мероприятие 2.2 подпрограммы 2 «Совершенствование оказания медицинской помощи лицам, инфицированным вирусом иммунодефицита человека, гепатитами В и С».

Благодаря реализации этого мероприятия ожидаются следующие результаты:

1) повышение доли ВИЧ-инфицированных лиц, получающих антиретровирусную терапию, от числа состоящих на диспансерном учете с 19,2 до 22,5 %;

2) достижение показателя ожидаемой продолжительности жизни ВИЧ-инфицированных лиц, получающих антиретровирусную терапию в соответствии с действующими стандартами, до 63,5 года.

3. Основное мероприятие 2.3 подпрограммы 2 «Совершенствование оказания медицинской помощи наркологическим больным».

Благодаря реализации этого мероприятия ожидаются следующие результаты:

1) снижение числа наркологических больных, находящихся в ремиссии от 1 года до 2 лет (на 100 больных наркоманией среднегодового контингента), с 14,2 до 8,9 %;

2) повышение числа наркологических больных, находящихся в ремиссии более 2 лет (на 100 больных наркоманией среднегодового контингента), с 7,6 до 8,5 %;

3) снижение числа больных алкоголизмом, находящихся в ремиссии от 1 года до 2 лет (на 100 больных алкоголизмом среднегодового контингента), с 14,9 до 11,75 %;

4) повышение числа больных алкоголизмом, находящихся в ремиссии более 2 лет (на 100 больных алкоголизмом среднегодового контингента), с 7,8 до 8,6 %.

4. Основное мероприятие 2.4 подпрограммы 2 «Совершенствование оказания медицинской помощи больным с психическими расстройствами и расстройствами поведения».

Благодаря реализации этого мероприятия ожидается снижение доли больных с психическими расстройствами, повторно госпитализированных в течение года.

5. Основное мероприятие 2.5 подпрограммы 2 «Совершенствование оказания медицинской помощи больным сосудистыми заболеваниями».

Благодаря реализации этого мероприятия ожидаются следующие результаты:

1) снижение смертности от ишемической болезни сердца (321,6 на 100 тыс. населения);

2) снижение смертности от цереброваскулярных заболеваний (до 193,2 на 100 тыс. населения).

6. Основное мероприятие 2.6 подпрограммы 2 «Совершенствование системы оказания медицинской помощи больным онкологическими заболеваниями, включая обеспечение дорогостоящими лекарственными препаратами больных онкологическими заболеваниями».

Благодаря реализации этого мероприятия ожидаются следующие результаты:

1) достижение показателя удельного веса больных злокачественными новообразованиями, состоящих на учете с момента установления диагноза 5 лет и более, 53,2 % от всех больных;

2) снижение показателя одногодичной летальности больных со злокачественными образованиями до 25,5 % от всех заболевших.

7. Основное мероприятие 2.7 подпрограммы 2 «Совершенствование оказания скорой, в том числе скорой специализированной, медицинской помощи, медицинской эвакуации».

Благодаря реализации этого мероприятия ожидается увеличение доли выездов бригад до больного менее 20 минут с 83,3 % в 2011 году до 89 % к 2020 году.

8. Основное мероприятие 2.8 подпрограммы 2 «Совершенствование оказания медицинской помощи пострадавшим при дорожно-транспортных происшествиях».

Благодаря реализации этого мероприятия ожидается снижение доли больничной летальности пострадавших в результате дорожно-транспортных происшествий до 4,1 % к 2020 году.

9. Основное мероприятие 2.9 подпрограммы 2 «Совершенствование оказания медицинской помощи больным прочими заболеваниями».

Благодаря реализации этого мероприятия ожидается увеличение доли выездов бригад до больного менее 20 минут с 83,3 % в 2011 году до 89 % к 2020 году.

10. Основное мероприятие 2.10 подпрограммы 2 «Совершенствование высокотехнологичной медицинской помощи, развитие новых эффективных методов лечения».

Благодаря реализации этого мероприятия ожидаются следующие результаты:

1) снижение смертности от ишемической болезни сердца (321,6 на 100 тыс. населения);

2) снижение смертности от цереброваскулярных заболеваний (до 193,2 на 100 тыс. населения);

3) достижение показателя удельного веса больных злокачественными новообразованиями, состоящих на учете с момента установления диагноза 5 лет и более, 53,2 % от всех больных;

4) снижение показателя одногодичной летальности больных со злокачественными образованиями до 25,5 % от всех заболевших.

11. Основное мероприятие 2.11 подпрограммы 2 «Развитие службы крови».

Благодаря реализации этого мероприятия ожидаются следующие результаты:

1) увеличение доли станций переливания крови, обеспечивающих современный уровень качества и безопасности компонентов крови, до 100 %;

2) увеличение объема заготовки компонентов донорской крови автоматическими методами до 9 %.

12. Основное мероприятие 2.12 подпрограммы 2 «Организация работы бюро судебно-медицинской экспертизы».

13. Основное мероприятие 3.1 подпрограммы 3 «Привлечение к реализации территориальной программы государственных гарантий

представителей частной системы здравоохранения в утвержденных объемах финансирования по полному тарифу оплаты медицинской услуги».

Благодаря реализации этого мероприятия ожидается рост количества участников государственно-частного партнерства со стороны бизнеса до 3.

14. Основное мероприятие 3.2 подпрограммы 3 «Заключение соглашений с представителями бизнеса по передаче им отдельных функций при осуществлении работ и услуг в сфере здравоохранения».

Благодаря реализации этого мероприятия ожидается рост количества участников государственно-частного партнерства со стороны бизнеса до 3.

15. Основное мероприятие 8.1 подпрограммы 8 «Лекарственное обеспечение льготных категорий граждан».

Благодаря реализации этого мероприятия ожидается снижение смертности населения до 15,6 на 1000 человек.

16. Основное мероприятие 8.2 подпрограммы 8 «Лекарственное обеспечение граждан с орфанными заболеваниями».

Благодаря реализации этого мероприятия ожидается снижение смертности населения до 15,6 на 1000 человек.

Задача по развитию и внедрению инновационных методов диагностики, профилактики и лечения, а также основ персонализированной медицины решается посредством реализации мероприятий подпрограмм 2, 3, 9, где реализуются следующие основные мероприятия:

1. Основное мероприятие 2.5 подпрограммы 2 «Совершенствование оказания медицинской помощи больным сосудистыми заболеваниями».

Благодаря реализации этого мероприятия ожидаются следующие результаты:

1) снижение смертности от ишемической болезни сердца (321,6 на 100 тыс. населения);

2) снижение смертности от цереброваскулярных заболеваний до 193,2 на 100 тыс. населения.

2. Основное мероприятие 2.6 подпрограммы 2 «Совершенствование системы оказания медицинской помощи больным онкологическими заболеваниями, включая обеспечение дорогостоящими лекарственными препаратами больных онкологическими заболеваниями».

Благодаря реализации этого мероприятия ожидаются следующие результаты:

1) достижение показателя удельного веса больных злокачественными новообразованиями, состоящих на учете с момента установления диагноза 5 лет и более, 53,2 % от всех больных;

2) снижение показателя одногодичной летальности больных со злокачественными образованиями до 25,5 % от всех заболевших.

3. Основное мероприятие 3.1 подпрограммы 3 «Привлечение к реализации территориальной программы государственных гарантий представителей частной системы здравоохранения в утвержденных объемах финансирования по полному тарифу оплаты медицинской услуги».

Благодаря реализации этого мероприятия ожидается рост количества участников государственно-частного партнерства со стороны бизнеса до 3.

4. Основное мероприятие 9.2 подпрограммы 9 «Информационно-аналитическая поддержка реализации государственной программы Орловской области «Развитие отрасли здравоохранения в Орловской области».

Благодаря реализации этого мероприятия ожидаются следующие результаты:

1) достижение процента медицинских организаций (самостоятельных и входящих в состав других организаций), использующих медицинские информационные системы, соответствующие утвержденным Министерством здравоохранения Российской Федерации требованиям (100 %);

2) процент медицинского персонала, работающего в медицинских организациях субъекта Российской Федерации, сведения о котором актуализируются в федеральном регистре медицинских работников в соответствии с утвержденным Министерством здравоохранения Российской Федерации приказом (100 %);

3) процент медицинских организаций, передающих информацию в подсистему АХД федерального сегмента ЕГИСЗ (100 %);

4) процент выписанных рецептов льготного лекарственного обеспечения, передаваемых в электронном виде в аптечные учреждения (100 %).

Задача по повышению эффективности службы родовспоможения и детства решается посредством реализации мероприятий подпрограммы 4, которой предусмотрены следующие основные мероприятия:

1. Основное мероприятие 4.1 подпрограммы 4 «Совершенствование службы родовспоможения и детства Орловской области путем дальнейшего формирования трехуровневой системы оказания медицинской помощи, дальнейшего развития первичной медико-санитарной помощи».

Благодаря реализации этого мероприятия ожидаются следующие результаты:

1) повышение доли обследованных беременных женщин по новому алгоритму проведения комплексной пренатальной (дородовой) диагностики нарушений развития ребенка от числа поставленных на учет в 1-ом триместре беременности до 80 %;

2) повышение доли женщин с преждевременными родами, родоразрешенных в перинатальных центрах, до 70 % от общего числа.

2. Основное мероприятие 4.2 подпрограммы 4 «Совершенствование системы раннего выявления и коррекции нарушений развития ребенка».

Благодаря реализации этого мероприятия ожидается:

1) увеличение доли обследованных беременных женщин по новому алгоритму проведения комплексной пренатальной диагностики нарушений развития ребенка до 80 % от числа поставленных на учет в первом триместре беременности;

2) увеличение процента охвата новорожденных неонатальным скринингом до 98 %;

3) увеличение процента охвата новорожденных аудиологическим скринингом до 80 %.

3. Основное мероприятие 4.3 подпрограммы 4 «Совершенствование технологий выхаживания новорожденных, в том числе недоношенных с экстремально низкой массой тела».

Благодаря реализации этого мероприятия ожидается:

1) снижение показателя ранней неонатальной смертности до 3,6 случая на 1000 родившихся живыми;

2) увеличение процента выживаемости детей, имевших при рождении очень низкую и экстремально низкую массу тела, в первый год жизни до 74 % от доли выживших от числа новорожденных, родившихся с низкой и экстремально низкой массой тела.

4. Основное мероприятие 4.4 подпрограммы 4 «Развитие специализированной медицинской помощи детям посредством дооснащения подразделений бюджетного учреждения здравоохранения (далее также – БУЗ) Орловской области «Научно-клинический многопрофильный центр медицинской помощи матерям и детям имени З. И. Круглой» современным оборудованием и аппаратурой».

Благодаря реализации этого мероприятия ожидаются следующие результаты:

1) повышение выживаемости детей, имевших при рождении очень низкую и экстремально низкую массу тела, в акушерском стационаре (доли выживших от числа новорожденных, родившихся с очень низкой и экстремально низкой массой тела, в акушерском стационаре) до 74 %;

2) снижение больничной летальности детей (доли умерших детей от числа поступивших) до 0,36 %;

3) снижение уровня первичной инвалидности у детей (число детей, которым впервые установлена инвалидность (на 10 тыс. детей соответствующего возраста) до 23 %.

5. Основное мероприятие 4.5 подпрограммы 4 «Совершенствование методов борьбы с вертикальной передачей ВИЧ от матери к плоду».

Благодаря реализации этого мероприятия ожидается повышение уровня охвата пар «мать – дитя» химиопрофилактикой в соответствии с действующими стандартами.

6. Основное мероприятие 4.6 подпрограммы 4 «Профилактика аборт на основе развития центров медико-социальной поддержки беременных, оказавшихся в трудной жизненной ситуации».

Благодаря реализации этого мероприятия ожидается достижение показателя результативности мероприятий по профилактике абортов (доля женщин, принявших решение сохранить беременность, от числа женщин, обратившихся в медицинские организации по поводу прерывания беременности) 10 %.

7. Основное мероприятие 4.7 подпрограммы 4 «Обеспечение беременных и детей раннего возраста полноценным питанием».

Благодаря реализации этого мероприятия ожидается снижение числа осложнений беременности, показателей заболеваемости детей раннего возраста.

Задача по развитию медицинской реабилитации населения и совершенствованию системы санаторно-курортного лечения, в том числе детей,

решается посредством реализации мероприятий подпрограммы 5, которой предусмотрены следующие основные мероприятия:

1. Основное мероприятие 5.1 подпрограммы 5 «Развитие медицинской реабилитации, в том числе детей».

Благодаря реализации этого мероприятия ожидаются следующие результаты:

1) достижение процента охвата детей-инвалидов от числа нуждающихся реабилитационной медицинской помощью не менее 85 %;

2) достижение процента охвата пациентов реабилитационной медицинской помощью не менее 25 %.

2. Основное мероприятие 5.2 подпрограммы 5 «Развитие санаторно-курортного лечения, в том числе детей».

Благодаря реализации этого мероприятия ожидается обеспечение охвата санаторно-курортным лечением пациентов не менее 45 %.

Задача по обеспечению медицинской помощью неизлечимых больных, в том числе детей, решается посредством реализации основного мероприятия 6.1 подпрограммы 6 «Организация оказания паллиативной помощи взрослым, в том числе детям».

Благодаря реализации этого мероприятия ожидается:

1) установление необходимого количества специалистов по паллиативной службе в каждом бюджетном учреждении здравоохранения;

2) повышение обеспеченности койками для оказания паллиативной помощи взрослому населению Орловской области;

3) обеспеченность койками для оказания паллиативной помощи детям (на базе БУЗ Орловской области «Научно-клинический многопрофильный центр медицинской помощи матерям и детям имени З. И. Круглой»).

Задача по обеспечению системы здравоохранения высококвалифицированными и мотивированными кадрами решается посредством реализации мероприятий подпрограммы 7, которой предусмотрены следующие основные мероприятия:

1. Основное мероприятие 7.1 подпрограммы 7 «Совершенствование системы целевой контрактной подготовки молодых специалистов».

Благодаря реализации этого мероприятия ожидается достижение доли медицинских и фармацевтических специалистов, обучавшихся в рамках целевой подготовки для нужд Орловской области, трудоустроившихся после завершения обучения в медицинские или фармацевтические организации системы здравоохранения Орловской области, 100 %.

2. Основное мероприятие 7.2 подпрограммы 7 «Повышение квалификации и переподготовка медицинских и фармацевтических работников».

Благодаря реализации этого мероприятия ожидается увеличение количества следующих лиц:

1) подготовленных специалистов по программам дополнительного медицинского и фармацевтического образования в государственных образовательных учреждениях дополнительного профессионального образования – 30 человек;

2) обучающихся, прошедших подготовку в обучающих симуляционных центрах, – 10 человек;

3) подготовленных специалистов по программам медицинского и фармацевтического образования в государственных образовательных учреждениях высшего профессионального образования – 620 человек;

4) подготовленных специалистов по программам послевузовского медицинского и фармацевтического образования в государственных образовательных учреждениях дополнительного профессионального образования – 3 человека;

5) подготовленных специалистов по программам послевузовского медицинского и фармацевтического образования в государственных образовательных учреждениях высшего профессионального образования – 110 человек.

3. Основное мероприятие 7.3 подпрограммы 7 «Повышение престижа медицинских специальностей».

4. Основное мероприятие 7.4 подпрограммы 7 «Социальная поддержка отдельных категорий медицинских работников».

Благодаря реализации этих мероприятий ожидается, что количество подготовленных специалистов по программам дополнительного медицинского и фармацевтического образования в государственных образовательных учреждениях дополнительного профессионального образования достигнет 1000 человек.

Задача по обеспечению системности организации охраны здоровья решается посредством реализации мероприятий подпрограмм 10, 11, 12, которыми предусмотрены следующие основные мероприятия:

1. Основное мероприятие 10.1 подпрограммы 10 «Территориальное планирование в сфере здравоохранения Орловской области».

Благодаря реализации этого мероприятия ожидается снижение смертности населения до 15,6 на 1000 человек.

2. Основное мероприятие 11.1 подпрограммы 11 «Межбюджетные трансферты бюджетам фондов обязательного медицинского страхования».

Благодаря реализации этого мероприятия ожидаются следующие результаты:

1) выравнивание финансового обеспечения бюджетов территориальных фондов обязательного медицинского страхования позволит улучшить финансирование учреждений здравоохранения, что будет способствовать достижению результатов основного мероприятия;

2) снижение смертности населения и достижение целевого показателя 15,6 на 1000 населения;

3) снижение смертности населения от болезней кровообращения до уровня 750 на 100 000 населения;

4) достижение целевого показателя младенческой смертности (8,0 на 1000 родившихся живыми);

5) смертность от дорожно-транспортных происшествий (на 100 тыс. населения);

6) снижение смертности от новообразований (в том числе от злокачественных) (190 на 100 тыс. населения);

7) достижение показателя материнской смертности (11,2 на 100 тыс. родившихся живыми);

8) смертность от туберкулеза (3,0 на 100 тыс. населения);

9) заболеваемость туберкулезом (37,6 на 100 тыс. населения);

10) достижение соотношения средней заработной платы врачей и иных работников медицинских организаций, имеющих высшее медицинское (фармацевтическое) или иное высшее профессиональное образование, предоставляющих медицинские услуги (обеспечивающих предоставление медицинских услуг), со средней заработной платой в Орловской области 200 %.

3. Основное мероприятие 12.1 подпрограммы 12 «Финансовое обеспечение обязательного медицинского страхования».

Благодаря реализации этого мероприятия ожидается повышение эффективности деятельности медицинских организаций.

Последовательность решения задач и выполнения подпрограмм и их мероприятий определяется ответственным исполнителем государственной программы в соответствии с процедурами управления реализацией государственной программы.

Ответственным исполнителем государственной программы ежегодно разрабатывается план реализации государственной программы на очередной финансовый год и плановый период и утверждается приказом Департамента здравоохранения Орловской области (не позднее 1 декабря текущего года).

Подпрограммы и состав основных мероприятий подпрограмм могут корректироваться по мере решения задач государственной программы в следующих случаях:

1) изменения законодательства в сфере реализации государственной программы;

2) изменения объема субвенций из федерального бюджета и средств областного бюджета на исполнение отдельных полномочий Российской Федерации в области лесных отношений;

3) возникновения техногенных катастроф или катастроф природного характера;

4) возникновения факторов, указанных в пункте 48 приложения 1 к постановлению Правительства Орловской области от 23 июля 2012 года № 255 «Об утверждении Порядка разработки, реализации и оценки эффективности государственных программ Орловской области и Методических указаний по разработке и реализации государственных программ Орловской области».

Сведения об основных мерах правового регулирования в сфере реализации государственной программы Орловской области «Развитие отрасли здравоохранения в Орловской области», направленных на достижение целей и ожидаемых результатов государственной программы, с указанием основных положений и сроков принятия необходимых нормативных правовых актов представлены в приложении 3 к государственной программе.

Общий объем средств, предусмотренных на реализацию государственной программы, – 75 181 733,0 тыс. рублей, в том числе по годам реализации:

2013 – 7 783 134,4 тыс. рублей;

2014 – 7 859 251,6 тыс. рублей;

2015 – 8 411 793,4 тыс. рублей;

2016 – 8 735 836,6 тыс. рублей;

2017 – 9 561 813,7 тыс. рублей;

2018 – 11 034 913,1 тыс. рублей;

2019 – 10 718 079,5 тыс. рублей;

2020 – 11 076 910,5 тыс. рублей,

из них:

1) средства областного бюджета – 38 394 976,2 тыс. рублей, в том числе межбюджетные трансферты – 24 075 607,8 тыс. рублей, в том числе по годам реализации:

2013 – 4 426 865,8 тыс. рублей, в том числе межбюджетные трансферты – 2 430 819,2 тыс. рублей;

2014 – 4 261 366,0 тыс. рублей, в том числе межбюджетные трансферты – 2 636 091,8 тыс. рублей;

2015 – 4 572 628,2 тыс. рублей, в том числе межбюджетные трансферты – 3 008 363,9 тыс. рублей;

2016 – 4 597 776,4 тыс. рублей, в том числе межбюджетные трансферты – 3 022 361,3 тыс. рублей;

2017 – 5 172 805,2 тыс. рублей, в том числе межбюджетные трансферты – 3 008 748,6 тыс. рублей;

2018 – 5 343 601,2 тыс. рублей, в том числе межбюджетные трансферты – 3 193 138,8 тыс. рублей;

2019 – 4 942 995,3 тыс. рублей, в том числе межбюджетные трансферты – 3 321 070,7 тыс. рублей;

2020 – 5 076 938,1 тыс. рублей, в том числе межбюджетные трансферты – 3 455 013,5 тыс. рублей;

2) средства федерального бюджета – 1 888 002,6 тыс. рублей, в том числе по годам реализации:

2013 – 269 572,4 тыс. рублей;

2014 – 432 720,0 тыс. рублей;

2015 – 302 340,2 тыс. рублей;

2016 – 300 062,9 тыс. рублей;

2017 – 187 024,9 тыс. рублей;

2018 – 203 523,8 тыс. рублей;

2019 – 96 379,2 тыс. рублей;

2020 – 96 379,2 тыс. рублей;

3) средства ТФОМС – 58 974 362,0 тыс. рублей, из них межбюджетные трансферты – 24 075 607,8 тыс. рублей, в том числе по годам реализации:

2013 – 5 517 515,6 тыс. рублей, из них межбюджетные трансферты – 2 430 819,2 тыс. рублей;

2014 – 5 801 257,4 тыс. рублей, из них межбюджетные трансферты – 2 636 091,8 тыс. рублей;

2015 – 6 545 188,9 тыс. рублей, из них межбюджетные трансферты – 3 008 363,9 тыс. рублей;
2016 – 6 860 358,6 тыс. рублей, из них межбюджетные трансферты – 3 022 361,3 тыс. рублей;
2017 – 7 210 732,2 тыс. рублей, из них межбюджетные трансферты – 3 008 748,6 тыс. рублей;
2018 – 8 680 926,9 тыс. рублей, из них межбюджетные трансферты – 3 193 138,8 тыс. рублей;
2019 – 8 999 775,7 тыс. рублей, из них межбюджетные трансферты – 3 321 070,7 тыс. рублей;
2020 – 9 358 606,7 тыс. рублей, из них межбюджетные трансферты – 3 455 013,5 тыс. рублей.

Объемы финансирования мероприятий государственной программы за счет средств федерального и областного бюджетов ежегодно уточняются законами о федеральном и областном бюджетах на очередной финансовый год и на плановый период исходя из доходных источников бюджетов.

Основанием для выделения средств из федерального бюджета являются закон Российской Федерации о федеральном бюджете на соответствующий финансовый год, распоряжение и постановление Правительства Российской Федерации, соглашение между федеральными органами власти и Правительством Орловской области о предоставлении из федерального бюджета бюджету Орловской области субсидий, субвенций или иных межбюджетных трансфертов.

Ресурсное обеспечение реализации государственной программы Орловской области «Развитие отрасли здравоохранения в Орловской области» за счет средств областного бюджета с расшифровкой по главным распорядителям средств областного бюджета, подпрограммам государственной программы, основным мероприятиям подпрограмм, а также по годам реализации государственной программы представлено в приложении 4 к государственной программе.

Ресурсное обеспечение и прогнозная (справочная) оценка расходов федерального и областного бюджетов, бюджетов государственных внебюджетных фондов, бюджетов муниципальных образований, внебюджетных источников на реализацию государственной программы Орловской области «Развитие отрасли здравоохранения в Орловской области» представлены в приложении 5 к государственной программе.

Оценка эффективности реализации государственной программы Орловской области «Развитие отрасли здравоохранения в Орловской области» проводится ежегодно ответственным исполнителем государственной программы и обеспечивает мониторинг результатов реализации государственной программы, проводимый в целях уточнения степени достижения целей, решения задач и выполнения мероприятий государственной программы.

Порядок и методика оценки эффективности реализации государственной программы Орловской области «Развитие отрасли здравоохранения в Орловской области» представлены в приложении 6 к государственной

программе.

Результаты оценки эффективности реализации государственной программы представляются в составе годового и уточненного годового отчетов ответственного исполнителя государственной программы о ходе ее реализации и оценке эффективности по итогам отчетного года.

Ожидаемые результаты реализации государственной программы:

- 1) снижение смертности населения до 15,6 на 1000 человек;
- 2) снижение материнской смертности до 11,2 на 100 000 родившихся живыми;
- 3) снижение младенческой смертности до 8,0 на 1000 родившихся;
- 4) снижение смертности населения от болезней системы кровообращения до 750,0 на 100 000 человек;
- 5) снижение смертности от дорожно-транспортных происшествий до 12,6 на 100 000 населения;
- 6) снижение смертности от новообразований (в том числе от злокачественных) до 190 на 100 000 населения;
- 7) снижение смертности от туберкулеза до 3,0 на 100 000 населения;
- 8) снижение потребления алкогольной продукции (в перерасчете на абсолютный алкоголь) до 10,0 литров на душу населения в год;
- 9) снижение распространенности потребления табака среди взрослого населения до 25 %;
- 10) снижение распространенности потребления табака среди детей и подростков до 15 %;
- 11) снижение заболеваемости туберкулезом до 37,6 на 100 000 населения;
- 12) увеличение обеспеченности населения врачами до 46,2 на 10 000 человек;
- 13) доведение соотношения врачи/средние медицинские работники до 1/3;
- 14) соотношение средней заработной платы врачей и иных работников медицинских организаций, имеющих высшее медицинское (фармацевтическое) или иное высшее профессиональное образование, предоставляющих медицинские услуги (обеспечивающих предоставление медицинских услуг), со средней заработной платой в Орловской области до 200 %;
- 15) соотношение средней заработной платы среднего медицинского (фармацевтического) персонала (персонала, обеспечивающего предоставление медицинских услуг) со средней заработной платой в Орловской области до 100 %;
- 16) соотношение средней заработной платы младшего медицинского персонала (персонала, обеспечивающего предоставление медицинских услуг) со средней заработной платой в Орловской области до 100 %;
- 17) увеличение ожидаемой продолжительности жизни при рождении до 74,2 года.

Приложение 1 к государственной
программе Орловской области
«Развитие отрасли здравоохранения
в Орловской области»

Сведения
о показателях (индикаторах) государственной программы Орловской области «Развитие отрасли здравоохранения
в Орловской области» и их значениях

№	Наименование показателя (индикатора)	Единица измерения	Значения показателей								
			на 1 января 2012 года	2013 год	2014 год	2015 год	2016 год	2017 год	2018 год	2019 год	2020 год
1	2	3	4	5	6	7	8	9	10	11	12
Государственная программа Орловской области «Развитие отрасли здравоохранения в Орловской области»											
1.	Смертность населения (на 1000 населения)	человек	16,5	16,4	16,2	16,2	15,8	15,8	15,7	15,65	15,6
2.	Материнская смертность (на 100 тыс. родившихся живыми)	человек	24,4	12,0	11,8	11,7	11,6	11,5	11,4	11,3	11,2
3.	Младенческая смертность (на 1000 родившихся живыми)	человек	7,8	10,3	10,2	10,1	6,6	6,3	6,0	5,8	5,6
4.	Смертность населения от болезней кровообращения (на 100 000 человек)	человек	1005,0	1000,0	985,5	890,0	1020,0	1020,0	1020,0	755,0	750,0
5.	Смертность от дорожно-транспортных происшествий (на 100 тыс. населения)	человек	20,9	19,7	18,4	17,1	15,8	14,4	13,0	12,8	12,6
6.	Смертность от новообразований (в том числе от злокачественных) (на 100 тыс. населения)	человек	235,0	240,0	222,0	220,0	230,0	230,0	230,0	195,0	190,0
7.	Доля больных алкоголизмом, повторно госпитализированных в течение года	процентов	27,0	26,5	26,13	25,76	25,4	25,05	25,0	24,8	24,5

1	2	3	4	5	6	7	8	9	10	11	12
8.	Смертность от туберкулеза (на 100 тыс. населения)	человек	0	0	0	0	3,1	3,0	3,0	3,0	3,0
9.	Заболеваемость туберкулезом (на 100 тыс. населения)	человек	42,5	41,1	40,5	39,9	39,3	38,7	38,0	37,8	37,6
10.	Обеспеченность населения (на 10 тыс. населения) врачами	человек	36,2	37,9	33,6	33,9	34,0	34,0	34,0	46,1	46,2
11.	Соотношение врачи/средние медицинские работники		1/2,5	1/2,8	1/2,9	1/2,9	1/2,9	1/2,9	1/3	1/3	1/3
12.	Соотношение средней заработной платы врачей и иных работников медицинских организаций, имеющих высшее медицинское (фармацевтическое) или иное высшее профессиональное образование, предоставляющих медицинские услуги (обеспечивающих предоставление медицинских услуг), со средней заработной платой в Орловской области*	процентов	146,5	130,0	131,6	137,2	156,3	180**	200	200	200
13.	Соотношение средней заработной платы среднего медицинского персонала (фармацевтического) персонала (персонала, обеспечивающего предоставление медицинских услуг) со средней заработной платой в Орловской области*	процентов	75,6	75,6	76,2	79,3	90,8	90**	100	100	100
14.	Соотношение средней заработной платы младшего медицинского персонала (персонала, обеспечивающего предоставление медицинских услуг) со средней заработной платой в Орловской области*	процентов	41,3	50,1	51,0	52,4	60,5	80**	100	100	100
15.	Ожидаемая продолжительность жизни при рождении	лет	69,9	70,2	69,8	70,0	71,0	72,0	73,0	73,8	74,2

1	2	3	4	5	6	7	8	9	10	11	12
30.	Заболеваемость эпидемическим паротитом (на 100 тыс. населения)	человек	0,62	0,5	0,5	0,3	менее 1 случая	менее 1 случая	менее 1 случая	менее 1 случая	менее 1 случая
31.	Заболеваемость вирусным гепатитом В (на 100 тыс. населения)	человек	0	менее 1 случая	менее 1 случая	менее 1 случая	менее 1 случая	менее 1 случая	менее 1 случая	менее 1 случая	менее 1 случая
32.	Охват населения иммунизацией против вирусного гепатита В в декретированные сроки	процентов	не менее 95	не менее 95	не менее 95	не менее 95	не менее 95	не менее 95	не менее 95	не менее 95	не менее 95
33.	Охват населения иммунизацией против дифтерии, коклюша и столбняка в декретированные сроки	процентов	не менее 95	не менее 95	не менее 95	не менее 95	не менее 95	не менее 95	не менее 95	не менее 95	не менее 95
34.	Охват населения иммунизацией против кори в декретированные сроки	процентов	не менее 95	не менее 95	не менее 95	не менее 95	не менее 95	не менее 95	не менее 95	не менее 95	не менее 95
35.	Охват населения иммунизацией против краснухи в декретированные сроки	процентов	не менее 95	не менее 95	не менее 95	не менее 95	не менее 95	не менее 95	не менее 95	не менее 95	не менее 95
36.	Охват населения иммунизацией против эпидемического паротита в декретированные сроки	процентов	не менее 95	не менее 95	не менее 95	не менее 95	не менее 95	не менее 95	не менее 95	не менее 95	не менее 95
37.	Доля ВИЧ-инфицированных лиц, состоящих на диспансерном учете, от числа выявленных	процентов	88,3	75	75,5	76	76,5	77	77,5	78	78,5
38.	Доля больных алкоголизмом, повторно госпитализированных в течение года	процентов	27,0	26,5	26,13	25,76	25,4	25,05	25,0	24,8	24,5
39.	Доля больных наркоманией, повторно госпитализированных в течение года	процентов	31,6	31,3	30,77	30,24	29,73	29,23	29,0	28,83	28,53
40.	Удовлетворенность потребности отдельных категорий граждан в необходимых лекарственных препаратах и медицинских изделиях, а также специализированных продуктах лечебного питания для детей-инвалидов	процентов	89,0	90,0	91,0	92,0	93,0	94,0	94,0	94,0	94,0

1	2	3	4	5	6	7	8	9	10	11	12
41.	Удовлетворение спроса на лекарственные препараты, предназначенные для лечения больных злокачественными новообразованиями лимфоидной, кроветворной и родственных им тканей, болезнью Гоше, рассеянным склерозом, а также после трансплантации органов и (или) тканей	процентов	94,0	95,0	95,0	96,0	96,0	97,0	97,0	97,0	97,0
42.	Смертность от самоубийств (на 100 тыс. населения)	человек	23,4	21,8	21,2	20,5	20,3	20,0	19,9	19,5	19,2
Подпрограмма 2 «Совершенствование оказания специализированной, включая высокотехнологичную, медицинской помощи, в том числе скорой специализированной медицинской помощи, медицинской эвакуации»											
43.	Доля абациллированных больных туберкулезом от числа больных туберкулезом с бактериовыделением	процентов	90	90	90,5	91,0	91,5	92,0	92,5	92,5	93
44.	Доля ВИЧ-инфицированных лиц, получающих антиретровирусную терапию, от числа состоящих на диспансерном учете	процентов	19,2	19,4	19,5	20,0	20,5	21,0	21,5	22,0	22,5
45.	Ожидаемая продолжительность жизни ВИЧ-инфицированных лиц, получающих антиретровирусную терапию в соответствии с действующими стандартами	лет	60,1	60,3	60,5	60,8	61,6	62,2	62,8	63,0	63,5
46.	Число наркологических больных, находящихся в ремиссии от 1 года до 2 лет (на 100 наркологических больных среднегодового контингента)	человек	14,2	14,4	8,1	8,26	8,43	8,6	8,77	8,8	8,9
47.	Число наркологических больных, находящихся в ремиссии более 2 лет (на 100 наркологических больных среднегодового контингента)	человек	7,6	7,8	7,9	8,0	8,1	8,2	8,3	8,4	8,5
48.	Число больных алкоголизмом, находящихся в ремиссии от 1 года до 2 лет (на 100 больных алкоголизмом среднегодового контингента)	человек	14,9	14,8	10,8	11,02	11,24	11,46	11,69	11,7	11,75

1	2	3	4	5	6	7	8	9	10	11	12
49.	Число больных алкоголизмом, находящихся в ремиссии более 2 лет (на 100 больных алкоголизмом среднегодового контингента)	человек	7,8	7,9	8,0	8,1	8,2	8,3	8,4	8,5	8,6
50.	Доля больных психическими расстройствами, повторно госпитализированных в течение года	процентов	21,5	21,1	21,06	21,02	21,0	20,9	20,9	20,9	20,8
51.	Смертность от ишемической болезни сердца (на 100 тыс. населения)	человек	322,4	322,3	322,2	322,1	322,0	321,9	321,8	321,7	321,6
52.	Смертность от цереброваскулярных заболеваний (на 100 тыс. населения)	человек	193,9	193,8	193,7	193,6	193,5	193,4	193,4	193,3	193,2
53.	Удельный вес больных злокачественными новообразованиями, состоящих на учете с момента установления диагноза 5 лет и более	процентов	49,8	51,3	51,5	51,8	52,0	52,2	52,6	52,8	53,0
54.	Одногодичная летальность больных со злокачественными образованиями	процентов	28,6	27,6	27,4	27,0	26,9	26,7	26,4	26,0	25,5
55.	Доля выездов бригад скорой медицинской помощи со временем доезда до больного менее 20 минут	процентов	83,2	84	85,2	86,6	87,3	88,1	89,0	89,0	89,0
56.	Больничная летальность пострадавших в результате дорожно-транспортных происшествий	процентов	4,8	4,4	4,3	4,2	4,2	4,2	4,2	4,1	4,1
57.	Доля станций переливания крови, обеспечивающих современный уровень качества и безопасности компонентов крови	процентов	95,0	96,0	96,0	97,0	97,0	98,0	99,0	100,0	100,0
58.	Увеличение объема заготовки компонентов донорской крови автоматическими методами	процентов	0	0	2,0	3,0	5,0	7,0	8,0	9,0	9,0
59.	Число доноров крови и ее компонентов (на 1 тыс. населения)	человек	0	0	15,0	15,2	15,4	15,6	15,6	15,8	16,0
Подпрограмма 3 «Развитие государственно-частного партнерства»											
60.	Количество участников государственно-частного партнерства со стороны бизнеса	единиц	0	0	0	1	0	1	0	1	0

1	2	3	4	5	6	7	8	9	10	11	12
Подпрограмма 4 «Охрана здоровья матери и ребенка»											
61.	Доля обследованных беременных женщин по новому алгоритму проведения комплексной пренатальной (дородовой) диагностики нарушений развития ребенка от числа поставленных на учет в 1-ом триместре беременности	процентов	50,0	60,0	65,0	65,0	70,0	70,0	75,0	80,0	80,0
62.	Охват новорожденных неонатальным скринингом (доля новорожденных, обследованных на наследственные заболевания, от общего числа новорожденных)	процентов	98,0	98,0	98,0	98,0	98,0	98,0	98,0	98,0	98,0
63.	Охват новорожденных аудиологическим скринингом (доля новорожденных, обследованных посредством аудиологического скрининга, от общего числа новорожденных)	процентов	98,0	98,0	98,0	98,0	98,0	98,0	98,0	98,0	98,0
64.	Показатель ранней неонатальной смертности (на 1000 родившихся живыми)	человек	5,1	4,9	4,7	4,5	4,3	4,1	4,0	3,8	3,6
65.	Смертность детей 0—17 лет (на 100 тыс. населения соответствующего возраста)	человек	9,9	9,2	8,9	8,6	8,5	8,3	8,0	8,0	8,0
66.	Доля женщин с преждевременными родами, родоразрешенных в перинатальных центрах	процентов	40,0	50,0	55,0	60,0	65,0	65,0	70,0	70,0	70,0
67.	Выживаемость детей, имевших при рождении очень низкую и экстремально низкую массу тела, в акушерском стационаре (доля выживших от числа новорожденных, родившихся с очень низкой и экстремально низкой массой тела, в акушерском стационаре)	процентов	70,0	70,5	71,0	71,5	72,0	72,5	73,0	73,5	74,0
68.	Больничная летальность детей (доля умерших детей от числа поступивших)	процентов	0,4	0,4	0,39	0,39	0,38	0,38	0,37	0,37	0,36

1	2	3	4	5	6	7	8	9	10	11	12
69.	Первичная инвалидность у детей (число детей, которым впервые установлена инвалидность (на 10 тыс. детей соответствующего возраста)	человек	23,5	23,5	23,4	23,4	23,3	23,3	23,2	23,1	23,0
70.	Результативность мероприятий по профилактике аборт (доля женщин, принявших решение сохранить беременность, от числа женщин, обратившихся в медицинские организации по поводу прерывания беременности)	процентов	5,0	6,0	7,0	8,0	9,0	10,0	10,0	10,0	10,0
71.	Охват пар «мать – дитя» химиопрофилактикой в соответствии с действующими стандартами	процентов	92,3	92,5	92,5	93,0	93,0	93,5	94,0	94,0	95,0
Подпрограмма 5 «Развитие медицинской реабилитации и санаторно-курортного лечения, в том числе детей»											
72.	Охват пациентов санаторно-курортным лечением	процентов	6,00	9,00	13,00	17,00	21,00	26,00	31,00	36,00	не менее 45 %
73.	Охват пациентов реабилитационной медицинской помощью	процентов	1,90	4,00	6,00	9,00	12,00	15,00	17,00	21,00	не менее 25 %
74.	Охват детей-инвалидов от числа нуждающихся реабилитационной медицинской помощью	процентов	70,00	72,00	73,00	74,00	75,00	78,00	80,00	82,00	85,00
Подпрограмма 6 «Оказание паллиативной помощи, в том числе детям»											
75.	Обеспеченность койками для оказания паллиативной помощи взрослым (на 100 тыс. взрослого населения)	коек	0	10	25	25	25	31	34	34	40
76.	Обеспеченность койками для оказания паллиативной помощи детям (на 100 тыс. детского населения)	коек	0	0	2	2	2	2	3	3	2

1	2	3	4	5	6	7	8	9	10	11	12
Подпрограмма 7 «Кадровое обеспечение системы здравоохранения»											
77.	Количество подготовленных специалистов по программам дополнительного медицинского и фармацевтического образования в государственных образовательных учреждениях дополнительного профессионального образования	человек	914	550	600	620	30	30	30	32	32
78.	Количество подготовленных специалистов по программам послевузовского медицинского и фармацевтического образования в государственных образовательных учреждениях дополнительного профессионального образования	человек	97	116	120	120	3	3	3	4	4
79.	Количество подготовленных специалистов по программам медицинского и фармацевтического образования в государственных образовательных учреждениях высшего профессионального образования	человек	914	550	600	620	620	700	720	720	730
80.	Количество подготовленных специалистов по программам послевузовского медицинского и фармацевтического образования в государственных образовательных учреждениях профессионального образования	человек	1508	1493	1425	1447	110	110	115	120	120
81.	Количество обучающихся, прошедших подготовку в обучающих симуляционных центрах	человек	15	21	20	25	10	10	10	10	10

1	2	3	4	5	6	7	8	9	10	11	12
82.	Доля медицинских и фармацевтических специалистов, обучавшихся в рамках целевой подготовки для нужд Орловской области, трудоустроившихся после завершения обучения в медицинские или фармацевтические организации системы здравоохранения Орловской области	процентов	70	75	80	85	90	95	100	100	100
83.	Доля аккредитованных специалистов	процентов	0	0	0	0	20	20	40	60	80
Подпрограмма 8 «Лекарственное обеспечение отдельных категорий граждан»											
84.	Смертность населения (на 1000 населения)	человек	16,5	16,4	16,2	16,2	15,8	15,8	15,7	15,65	15,6
Подпрограмма 9 «Развитие информатизации в здравоохранении»											
85.	Организационное обеспечение развития компонентов регионального сегмента единой государственной информационной системы в сфере здравоохранения (далее – ЕГИСЗ)										
85.1.	Организация регионального контакт-центра технической поддержки компонента регионального сегмента ЕГИСЗ	выполнение	0	0	0	1	1	1	1	1	1
85.2.	Процент медицинского персонала, участвующего в медицинском электронном документообороте, прошедшего обучение по применению информационно-коммуникационных технологий	процентов	0	0	0	20	50	80	100	100	100
86.	Инфраструктурное обеспечение компонента регионального сегмента ЕГИСЗ										

1	2	3	4	5	6	7	8	9	10	11	12
86.1.	Процент медицинских организаций (самостоятельных и входящих в состав других организаций), подключенных по защищенным каналам передачи данных к компонентам регионального сегмента ЕГИСЗ	процентов	5	5	5	50	80	100	100	100	100
86.2.	Процент автоматизированных рабочих мест медицинского персонала, подключенных к медицинским информационным системам регионального или учрежденческого уровня	процентов	5	5	5	20	50	80	100	100	100
86.3.	Процент автоматизированных рабочих мест, имеющих доступ к системам непрерывного медицинского образования справочных подсистем федерального сегмента ЕГИСЗ	процентов	20	20	20	50	80	100	100	100	100
86.4.	Процент медицинских организаций, имеющих доступ к системам или комплексам, обеспечивающим оказание телемедицинских услуг	процентов	2	2	2	10	30	50	80	90	100
87.	Прикладные системы компонентов регионального сегмента ЕГИСЗ										
87.1.	Процент медицинских организаций, оказывающих амбулаторно-поликлиническую помощь, предоставляющих гражданам возможность записаться на прием к врачу или на исследование через Единый портал государственных услуг (ЕПГУ) или Региональный портал государственных услуг (РПГУ) субъекта Российской Федерации	процентов	0	10	15	50	70	80	80	90	90

1	2	3	4	5	6	7	8	9	10	11	12
87.2.	Процент врачей, оказывающих амбулаторно-поликлиническую помощь, сведения о расписании приема которых передаются в подсистему федеральной электронной регистратуры ЕГИСЗ	процентов	0	5	8	25	40	60	80	80	90
87.3.	Процент медицинских организаций (самостоятельных и входящих в состав других организаций), использующих медицинские информационные системы, соответствующие утвержденным Министерством здравоохранения Российской Федерации требованиям	процентов	0	0	0	0	30	50	100	100	100
87.4.	Процент медицинского персонала, работающего в медицинских организациях субъекта Российской Федерации, сведения о котором актуализируются в федеральном регистре медицинских работников в соответствии с утвержденным Министерством здравоохранения Российской Федерации приказом	процентов	100	100	100	100	100	100	100	100	100
87.5.	Процент медицинских организаций, актуализирующих сведения регистра паспортов медицинских учреждений (паспорт МУ)	процентов	80	80	80	100	100	100	100	100	100
87.6.	Процент медицинских организаций, актуализирующих сведения, содержащиеся в регистре медицинской техники (регистр МТ)	процентов	20	20	20	20	50	80	100	100	100
87.7.	Процент медицинских организаций, передающих информацию в подсистему АХД федерального сегмента ЕГИСЗ	процентов	0	10	10	40	80	100	100	100	100
87.8.	Процент выписанных рецептов льготного лекарственного обеспечения, передаваемых в электронном виде в аптечные учреждения	процентов	0	0	0	0	20	80	100	100	100

1	2	3	4	5	6	7	8	9	10	11	12
87.9.	Процент станций (отделений) скорой (неотложной) медицинской помощи, оснащенных автоматизированной системой управления приема и обработки вызовов с использованием системы ГЛОНАСС	процентов	0	50	70	100	100	0	1	1	1
Подпрограмма 10 «Совершенствование системы территориального планирования Орловской области»											
88.	Смертность населения (на 1000 населения)	человек	16,5	16,4	16,2	16,2	15,8	15,8	15,7	15,65	15,6
Подпрограмма 11 «Выполнение территориальной программы государственных гарантий бесплатного оказания гражданам медицинской помощи на территории Орловской области»											
89.	Смертность населения (на 1000 населения)	человек	0	0	0	0	15,8	15,8	15,7	15,65	15,6
90.	Смертность населения от болезней кровообращения (на 100 000 человек)	человек	0	0	0	0	1020	1020	1020	755,0	750,0
91.	Младенческая смертность (на 1000 родившихся живыми)	человек	0	0	0	0	6,6	6,3	6,0	5,8	5,6
92.	Смертность от дорожно-транспортных происшествий (на 100 тыс. населения)	человек	0	0	0	0	15,8	14,4	13,0	12,8	12,6
93.	Смертность от новообразований (в том числе от злокачественных) (на 100 тыс. населения)	человек	0	0	0	0	230	230	230	195	190
94.	Материнская смертность (на 100 тыс. родившихся живыми)	человек	0	0	0	0	11,6	11,5	11,4	11,3	11,2
95.	Соотношение врачи/средние медицинские работники		0	0	0	0	1/2,9	1/2,9	1/3	1/3	1/3

1	2	3	4	5	6	7	8	9	10	11	12
96.	Соотношение средней заработной платы врачей и иных работников медицинских организаций, имеющих высшее медицинское (фармацевтическое) или иное высшее профессиональное образование, предоставляющих медицинские услуги (обеспечивающих предоставление медицинских услуг), со средней заработной платой в Орловской области*	процентов	0	0	0	0	156,3	180**	200	200	200
97.	Соотношение средней заработной платы среднего медицинского (фармацевтического) персонала (персонала, обеспечивающего предоставление медицинских услуг) со средней заработной платой в Орловской области*	процентов	75,6	75,6	76,2	79,3	90,8	90**	100	100	100
98.	Соотношение средней заработной платы младшего медицинского персонала (персонала, обеспечивающего предоставление медицинских услуг) со средней заработной платой в Орловской области*	процентов	41,3	50,1	51,0	52,4	60,5	80**	100	100	100
99.	Доля выездов бригад скорой медицинской помощи со временем доезда до больного менее 20 минут	процентов	83,2	84	85,2	86,6	87,3	88,1	89,0	89,0	89,0
Подпрограмма 12 «Формирование эффективной системы организации медицинской помощи в сфере обязательного медицинского страхования»											
100.	Эффективность деятельности медицинских организаций	выполненных мероприятий	0	0	0	0	1	1	1	1	1
101.	Доля расходов на оказание медицинской помощи в стационарных условиях в общих расходах на территориальную программу	процентов	0	0	0	0	49,7	49,7	49,7	49,3	49,3
102.	Доля расходов на оказание медицинской помощи в условиях дневных стационаров в общих расходах на территориальную программу	процентов	0	0	0	0	9,1	8,9	8,2	8,2	8,2

1	2	3	4	5	6	7	8	9	10	11	12
103.	Доля расходов на оказание медицинской помощи в амбулаторных условиях в неотложной форме в общих расходах на территориальную программу	процентов	0	0	0	0	1,0	2,8	2,9	3,0	3,0
Основное мероприятие государственной программы «Межбюджетные трансферты бюджетам фондов обязательного медицинского страхования»											
104.	Смертность населения (на 1000 населения)	человек	16,5	16,4	16,2	16,2	-	-	-	-	-

* Начиная с итогов 2015 года в качестве средней заработной платы в субъектах Российской Федерации используется показатель среднемесячной начисленной заработной платы наемных работников в организациях, у индивидуальных предпринимателей и физических лиц (среднемесячного дохода от трудовой деятельности), формируемый в соответствии с пунктом 3 постановления Правительства Российской Федерации от 11 июля 2015 года № 698 «Об организации федеральных статистических наблюдений для формирования официальной статистической информации о среднемесячном доходе от трудовой деятельности».

** С 1 октября 2017 года.

Приложение 2 к государственной
программе Орловской области
«Развитие отрасли здравоохранения
в Орловской области»

ПЕРЕЧЕНЬ

основных мероприятий государственной программы, ведомственных целевых программ и основных мероприятий
подпрограммы государственной программы

№	Номер и наименование подпрограммы, ведомственной целевой программы, основного мероприятия	Ответственный исполнитель	Срок		Ожидаемый непосредственный результат (краткое описание)	Связь с показателями государственной программы (подпрограммы)
			начала реализации	окончания реализации		
1	2	3	4	5	6	7
Подпрограмма 1 «Профилактика заболеваний и формирование здорового образа жизни. Развитие первичной медико-санитарной помощи»						
1.	Основное мероприятие 1.1. Развитие системы медицинской профилактики неинфекционных заболеваний и формирование здорового образа жизни, в том числе у детей. Профилактика зависимости, включая сокращение потребления табака, алкоголя, наркотических средств, психоактивных веществ, в том числе у детей	Департамент здравоохранения Орловской области	1 января 2013 года	31 декабря 2020 года	Охват целевыми профилактическими медицинскими осмотрами детей до 97 % от всех подлежащих профосмотрам. Охват диспансеризацией детей-сирот и детей, находящихся в трудной жизненной ситуации, до 97 % от общего количества подлежащих осмотру. Охват диспансеризацией подростков до 95 % подлежащих диспансеризации. Снижение доли больных алкоголизмом, повторно госпитализированных в течение года, с 27 % до 24,5 % от общего числа. Снижение доли больных наркоманией, повторно госпитализированных в течение года, с 31,6 до 28,53 %. Стабилизация распространенности ожирения среди взрослого населения (индекс массы тела более 30 кг/кв. м) на 25 % от общей численности	Увеличение ожидаемой продолжительности жизни населения Орловской области с 69,9 года в 2013 году до 74,2 года к 2020 году. Снижение удельного веса лиц, зарегистрированных как употребляющих алкоголь с вредными последствиями для здоровья, со 100 % в 2013 году до 83 % к 2020 году. Снижение смертности населения до 15,7 на 1000 населения. Рост уровня иммунной прослойки до 98 %

1	2	3	4	5	6	7
					<p>Снижение распространенности повышенного артериального давления среди взрослого населения до 25 % во всей популяции.</p> <p>Снижение распространенности повышенного уровня холестерина в крови среди взрослого населения до 46 % во всей популяции.</p> <p>Снижение распространенности низкой физической активности среди взрослого населения до 46 % во всей популяции.</p> <p>Снижение распространенности низкой физической активности среди взрослого населения до 47 % во всей популяции.</p> <p>Снижение распространенности недостаточного потребления фруктов и овощей среди взрослого населения во всей популяции с 75 до 58 %.</p> <p>Снижение показателя смертности от самоубийств (с 23,4 до 19,2 на 100 тыс. населения)</p>	
2.	<p>Основное мероприятие 1.2. Профилактика инфекционных заболеваний, включая иммунопрофилактику</p>	<p>Департамент здравоохранения Орловской области</p>	<p>1 января 2013 года</p>	<p>31 декабря 2020 года</p>	<p>Снижение заболеваемости дифтерией (менее 1 случая на 100 тыс. населения).</p> <p>Снижение заболеваемости корью (менее 1 случая на 100 тыс. населения).</p> <p>Снижение заболеваемости краснухой (менее 1 случая на 100 тыс. населения).</p> <p>Снижение заболеваемости эпидемическим паротитом (менее 1 случая на 100 тыс. населения).</p> <p>Увеличение охвата иммунизацией населения против дифтерии, коклюша и столбняка в декретированные сроки до 95 % от всех подлежащих иммунизации.</p> <p>Достижение процента охвата иммунизацией населения против кори в декретированные сроки до 95 от всего населения.</p> <p>Достижение охвата иммунизацией</p>	<p>Увеличение ожидаемой продолжительности жизни населения Орловской области с 69,9 года в 2013 году до 74,2 года в 2020 году.</p> <p>Снижение смертности населения до 15,7 на 1000 населения.</p> <p>Рост уровня иммунной прослойки до 98 %</p>

1	2	3	4	5	6	7
					населения против краснухи в декретированные сроки Достижение охвата иммунизацией населения против эпидемического паротита в декретированные сроки до 95 % от всего населения	
3.	Основное мероприятие 1.3. Профилактика ВИЧ, вирусных гепатитов В и С	Департамент здравоохранения Орловской области	1 января 2013 года	31 декабря 2020 года	Снижение доли ВИЧ-инфицированных лиц, состоящих на диспансерном учете, от числа выявленных с 88,3 % с 2013 году до 78,5 % в 2020 году. Охват иммунизацией населения против вирусного гепатита В в декретированные сроки не менее 95 % от всех подлежащих вакцинации. Снижение заболеваемости вирусным гепатитом В (1 случай на 100 тыс. населения)	Увеличение ожидаемой продолжительности жизни населения Орловской области с 69,9 года в 2013 году до 74,2 года в 2020 году. Снижение смертности населения до 15,7 на 1000 населения. Рост уровня иммунной прослойки до 98 %
4.	Основное мероприятие 1.4. Развитие первичной медико-санитарной помощи, в том числе сельским жителям. Развитие системы раннего выявления заболеваний и патологических состояний и факторов риска их развития, включая проведение медицинских осмотров и диспансеризации населения, в том числе у детей	Департамент здравоохранения Орловской области	1 января 2013 года	31 декабря 2020 года	Охват целевыми профилактическими медицинскими осмотрами детей до 97 % от всех подлежащих профосмотрам. Охват диспансеризацией детей-сирот и детей, находящихся в трудной жизненной ситуации, до 97 % от общего количества подлежащих осмотру. Охват диспансеризацией подростков до 95 % подлежащих диспансеризации. Увеличение доли больных с выявленными злокачественными новообразованиями на I-II стадиях заболевания с 46,8 % до 54,8 %. Стабилизация распространенности ожирения среди взрослого населения (индекс массы тела более 30 кг/кв. м) на 25,5 % от общей популяции. Снижение распространенности повышенного артериального давления среди взрослого населения до 25 % во всей популяции. Снижение распространенности	Снижение смертности населения до 15,7 на 1000 населения. Увеличение ожидаемой продолжительности жизни населения Орловской области с 69,9 года в 2013 году до 74,2 года в 2020 году

1	2	3	4	5	6	7
					<p>повышенного уровня холестерина в крови среди взрослого населения до 46 % во всей популяции.</p> <p>Снижение распространенности низкой физической активности среди взрослого населения до 46 % во всей популяции.</p> <p>Снижение распространенности недостаточного потребления фруктов и овощей среди взрослого населения во всей популяции с 75 до 58 %</p>	
5.	Основное мероприятие 1.5. Совершенствование механизмов обеспечения населения лекарственными препаратами, медицинскими изделиями, а также специализированными продуктами лечебного питания для детей в амбулаторных условиях	Департамент здравоохранения Орловской области	1 января 2013 года	31 декабря 2020 года	<p>Достижение процента удовлетворенности спроса на лекарственные препараты, предназначенные для лечения больных злокачественными новообразованиями лимфоидной, кроветворной и родственных им тканей, болезнью Гоше, рассеянным склерозом, а также для трансплантации органов и (или) тканей, не менее 94 % от всей соответствующей группы населения.</p> <p>Достижение процента удовлетворенности потребности отдельных категорий граждан в необходимых лекарственных препаратах и медицинских изделиях, а также специализированных продуктах лечебного питания для детей-инвалидов не менее 97 % от всей соответствующей группы населения</p>	<p>Снижение смертности населения до 15,7 на 1000 населения.</p> <p>Увеличение ожидаемой продолжительности жизни населения Орловской области с 69,9 года в 2013 году до 74,2 года в 2020 году</p>
<p>Подпрограмма 2 «Совершенствование оказания специализированной, включая высокотехнологичную, медицинской помощи, в том числе скорой специализированной медицинской помощи, медицинской эвакуации»</p>						
6.	Основное мероприятие 2.1. Совершенствование оказания медицинской помощи больным туберкулезом	Департамент здравоохранения Орловской области	1 января 2013 года	31 декабря 2020 года	<p>Повышение доли абациллированных больных туберкулезом от числа больных туберкулезом с бактериовыделением с 90 до 93 % к 2020 году</p>	<p>Снижение смертности населения до 15,7 на 1000 населения.</p> <p>Увеличение ожидаемой продолжительности жизни населения Орловской области с 69,9 года в 2013 году до 74,2 года</p>

1	2	3	4	5	6	7
						к 2020 году. Достижение показателя смертности от туберкулеза 3,0 на 100 000 населения
7.	Основное мероприятие 2.2. Совершенствование оказания медицинской помощи лицам, инфицированным вирусом иммунодефицита человека, гепатитами В и С	Департамент здравоохранения Орловской области	1 января 2013 года	31 декабря 2020 года	Повышение доли ВИЧ-инфицированных лиц, получающих антиретровирусную терапию, от числа состоящих на диспансерном учете с 19,2 до 22,5 %. Достижение показателя ожидаемой продолжительности жизни ВИЧ-инфицированных лиц, получающих антиретровирусную терапию в соответствии с действующими стандартами, до 63,5 года	Снижение смертности населения до 15,7 на 1000 населения. Увеличение ожидаемой продолжительности жизни населения Орловской области с 69,9 года в 2013 году до 74,2 года к 2020 году
8.	Основное мероприятие 2.3. Совершенствование оказания медицинской помощи наркологическим больным	Департамент здравоохранения Орловской области	1 января 2013 года	31 декабря 2020 года	Снижение числа наркологических больных, находящихся в ремиссии от 1 года до 2 лет (на 100 больных наркоманией среднегодового контингента), с 14,2 до 8,9 %. Повышение числа наркологических больных, находящихся в ремиссии более 2 лет (на 100 больных наркоманией среднегодового контингента), с 7,6 до 8,5 %. Снижение числа больных алкоголизмом, находящихся в ремиссии от 1 года до 2 лет (на 100 больных алкоголизмом среднегодового контингента), с 14,9 до 11,75 %. Повышение числа больных алкоголизмом, находящихся в ремиссии более 2 лет (на 100 больных алкоголизмом среднегодового контингента), с 7,8 до 8,6 %	Снижение смертности населения до 15,7 на 1000 населения. Увеличение ожидаемой продолжительности жизни населения Орловской области с 69,9 года в 2013 году до 74,2 года к 2020 году. Снижение удельного веса лиц, зарегистрированных как употребляющие алкоголь с вредными последствиями для здоровья, со 100 % в 2013 году до 83 % к 2020 году
9.	Основное мероприятие 2.4. Совершенствование оказания медицинской помощи больным с психическими расстройствами и расстройствами поведения	Департамент здравоохранения Орловской области	1 января 2013 года	31 декабря 2020 года	Повышение доли больных психическими расстройствами, повторно госпитализированных в течение года	Доля повторных госпитализаций в психиатрический стационар в течение года – 8,5 %

1	2	3	4	5	6	7
10.	Основное мероприятие 2.5. Совершенствование оказания медицинской помощи больным сосудистыми заболеваниями	Департамент здравоохранения Орловской области	1 января 2013 года	31 декабря 2020 года	Снижение смертности от ишемической болезни сердца (321,6 на 100 тыс. населения). Снижение смертности от цереброваскулярных заболеваний (до 193,2 на 100 тыс. населения)	Снижение смертности населения до 15,7 на 1000 населения. Увеличение ожидаемой продолжительности жизни населения Орловской области с 69,9 года в 2013 году до 74,2 года к 2020 году
11.	Основное мероприятие 2.6. Совершенствование системы оказания медицинской помощи больным онкологическими заболеваниями, включая обеспечение дорогостоящими лекарственными препаратами больных онкологическими заболеваниями	Департамент здравоохранения Орловской области	1 января 2013 года	31 декабря 2020 года	Достижение показателя удельного веса больных злокачественными новообразованиями, состоящих на учете с момента установления диагноза 5 лет и более, 53,2 % от всех больных. Снижение показателя одногодичной летальности больных со злокачественными образованиями до 25,5 % от всех заболевших	Снижение смертности населения до 15,7 на 1000 населения. Увеличение ожидаемой продолжительности жизни населения Орловской области с 69,9 года в 2013 году до 74,2 года к 2020 году. Достижение показателя смертности от онкозаболеваний 230,0 на 100 000 населения
12.	Основное мероприятие 2.7. Совершенствование оказания скорой, в том числе скорой специализированной, медицинской помощи, медицинской эвакуации	Департамент здравоохранения Орловской области	1 января 2013 года	31 декабря 2020 года	Увеличение доли выездов бригад до больного менее 20 минут с 83,3 % в 2011 году до 89 % в 2020 году	Снижение смертности населения до 15,7 на 1000 населения. Увеличение ожидаемой продолжительности жизни населения Орловской области с 69,9 года в 2013 году до 74,2 года к 2020 году. Доля выездов бригад скорой медицинской помощи со временем доезда до больного менее 20 минут 89 %
13.	Основное мероприятие 2.8. Совершенствование оказания медицинской помощи пострадавшим при дорожно-транспортных происшествиях	Департамент здравоохранения Орловской области	1 января 2013 года	31 декабря 2020 года	Снижение доли больничной летальности пострадавших в результате дорожно-транспортных происшествий до 4,1 % в 2020 году	Снижение смертности населения до 15,7 на 1000 населения. Увеличение ожидаемой продолжительности жизни населения Орловской области

1	2	3	4	5	6	7
						с 69,9 года в 2013 году до 74,2 года к 2020 году. Снижение смертности от ДТП до 13,0 на 100 000 населения
14.	Основное мероприятие 2.9. Совершенствование оказания медицинской помощи больным прочими заболеваниями	Департамент здравоохранения Орловской области	1 января 2013 года	31 декабря 2020 года	Увеличение доли выездов бригад до больного менее 20 минут с 83,3 % в 2011 году до 89 % в 2020 году	Снижение смертности населения до 15,7 на 1000 населения. Увеличение ожидаемой продолжительности жизни населения Орловской области с 69,9 года в 2013 году до 74,2 года к 2020 году
15.	Основное мероприятие 2.10. Совершенствование высокотехнологичной медицинской помощи, развитие новых эффективных методов лечения	Департамент здравоохранения Орловской области	1 января 2013 года	31 декабря 2020 года	Снижение смертности от ишемической болезни сердца (321,6 на 100 тыс. населения). Снижение смертности от цереброваскулярных заболеваний (до 193,2 на 100 тыс. населения). Достижение показателя удельного веса больных злокачественными новообразованиями, состоящих на учете с момента установления диагноза 5 лет и более, 53,2 % от всех больных. Снижение показателя одногодичной летальности больных со злокачественными образованиями до 25,5 % от всех заболевших	Снижение смертности населения до 15,7 на 1000 населения. Увеличение ожидаемой продолжительности жизни населения Орловской области с 69,9 года в 2013 году до 74,2 года к 2020 году
16.	Основное мероприятие 2.11. Развитие службы крови	Департамент здравоохранения Орловской области	1 января 2013 года	31 декабря 2020 года	Увеличение доли станций переливания крови, обеспечивающих современный уровень качества и безопасности компонентов крови, до 100 %. Увеличение объема заготовки компонентов донорской крови автоматическими методами до 9 %	Снижение смертности населения до 15,7 на 1000 населения. Увеличение ожидаемой продолжительности жизни населения Орловской области с 69,9 года в 2013 году до 74,2 года к 2020 году

1	2	3	4	5	6	7
17.	Основное мероприятие 2.12. Организация работы бюро судебно-медицинской экспертизы	Департамент здравоохранения Орловской области	1 января 2013 года	31 декабря 2020 года	Снижение смертности от ишемической болезни сердца (321,6 на 100 тыс. населения). Снижение смертности от цереброваскулярных заболеваний (до 193,2 на 100 тыс. населения). Достижение показателя удельного веса больных злокачественными новообразованиями, состоящих на учете с момента установления диагноза 5 лет и более, 53,2 % от всех больных. Снижение показателя одногодичной летальности больных со злокачественными образованиями до 25,5 % от всех заболевших	Снижение смертности населения до 15,7 на 1000 населения. Увеличение ожидаемой продолжительности жизни населения Орловской области с 69,9 года в 2013 году до 74,2 года к 2020 году
18.	Основное мероприятие 2.13. Обеспечение функциональной готовности к оказанию медико- санитарной помощи в условиях возникновения чрезвычайных ситуаций техногенного, природного и искусственного характера	Департамент здравоохранения Орловской области	1 января 2013 года	31 декабря 2020 года	Ответственное хранение мобилизационного резерва. Своевременность обновления материальных ценностей, находящихся на хранении	Снижение смертности населения до 15,7 на 1000 населения. Увеличение ожидаемой продолжительности жизни населения Орловской области с 69,9 года в 2013 году до 74,2 года к 2020 году
19.	Основное мероприятие 2.14. Организация работы учреждений дезинфекционного профиля	Департамент здравоохранения Орловской области	1 января 2013 года	31 декабря 2020 года	Обеспечение эффективности работы службы дезинфекционного профиля	Снижение смертности населения до 15,7 на 1000 населения. Увеличение ожидаемой продолжительности жизни населения Орловской области с 69,9 года в 2013 году до 74,2 года к 2020 году

1	2	3	4	5	6	7
Подпрограмма 3 «Развитие государственно-частного партнерства»						
20.	Основное мероприятие 3.1. Привлечение к реализации территориальной программы государственных гарантий представителей частной системы здравоохранения в утвержденных объемах финансирования по полному тарифу оплаты медицинской услуги	Департамент здравоохранения Орловской области	1 января 2013 года	31 декабря 2020 года	Рост количества участников государственно-частного партнерства со стороны бизнеса до 3	Снижение смертности населения до 15,7 на 1000 населения. Увеличение ожидаемой продолжительности жизни населения Орловской области с 69,9 года в 2013 году до 74,2 года к 2020 году
21.	Основное мероприятие 3.2. Заключение соглашений с представителями бизнеса по передаче им отдельных функций при осуществлении работ и услуг в сфере здравоохранения	Департамент здравоохранения Орловской области	1 января 2013 года	31 декабря 2020 года	Рост количества участников государственно-частного партнерства со стороны бизнеса до 3	Увеличение участников государственно-частного партнерства со стороны бизнеса до 3
Подпрограмма 4 «Охрана здоровья матери и ребенка»						
22.	Основное мероприятие 4.1. Совершенствование службы родовспоможения и детства Орловской области путем дальнейшего формирования трехуровневой системы оказания медицинской помощи, дальнейшего развития первичной медико-санитарной помощи	Департамент здравоохранения Орловской области	1 января 2013 года	31 декабря 2020 года	Повышение доли обследованных беременных женщин по новому алгоритму проведения комплексной пренатальной (дородовой) диагностики нарушений развития ребенка от числа поставленных на учет в I-ом триместре беременности до 80 %. Повышение доли женщин с преждевременными родами, родоразрешенных в перинатальных центрах, до 70 % от общего числа	Снижение материнской смертности до 11,4 на 100 тыс. родившихся живыми. Снижение младенческой смертности до 5,6 на 1000 родившихся живыми. Снижение смертности детей в возрасте от 0 до 17 лет включительно до 7,7 на 10 тыс. населения соответствующего возраста. Увеличение числа женщин с преждевременными родами, родоразрешенных в перинатальных центрах, до 85 %

1	2	3	4	5	6	7
23.	Основное мероприятие 4.2. Совершенствование системы раннего выявления и коррекции нарушений развития ребенка	Департамент здравоохранения Орловской области	1 января 2013 года	31 декабря 2020 года	Увеличение доли обследованных беременных женщин по новому алгоритму проведения комплексной пренатальной диагностики нарушений развития ребенка до 80 % от числа поставленных на учет в 1-ом триместре беременности. Увеличение процента охвата новорожденных неонатальным скринингом до 98 %. Увеличение процента охвата новорожденных аудиологическим скринингом до 80 %	Снижение смертности населения до 15,7 на 1000 населения. Увеличение ожидаемой продолжительности жизни населения Орловской области с 69,9 года в 2013 году до 74,2 года к 2020 году
24.	Основное мероприятие 4.3. Совершенствование технологий выхаживания новорожденных, в том числе недоношенных, с экстремально низкой массой тела	Департамент здравоохранения Орловской области	1 января 2013 года	31 декабря 2020 года	Снижение показателя ранней неонатальной смертности до 3,6 случая на 1000 родившихся живыми. Увеличение процента выживаемости детей, имевших при рождении очень низкую и экстремально низкую массу тела, в первый год жизни до 74 % от доли выживших от числа новорожденных, родившихся с низкой и экстремально низкой массой тела	Снижение младенческой смертности до 5,6 на 1000 родившихся живыми. Снижение смертности детей в возрасте от 0 до 17 лет включительно до 7,7 на 10 тыс. населения соответствующего возраста
25.	Основное мероприятие 4.4. Развитие специализированной медицинской помощи детям на основе дооснащения подразделений БУЗ Орловской области «Научно-клинический многопрофильный центр медицинской помощи матерям и детям им. З. И. Круглой» современным оборудованием и аппаратурой	Департамент здравоохранения Орловской области	1 января 2013 года	31 декабря 2020 года	Повышение выживаемости детей, имевших при рождении очень низкую и экстремально низкую массу тела, в акушерском стационаре (доля выживших от числа новорожденных, родившихся с очень низкой и экстремально низкой массой тела, в акушерском стационаре) до 74 %. Снижение больничной летальности детей (доля умерших детей от числа поступивших) до 0,36 %. Снижение уровня первичной инвалидности у детей (число детей, которым впервые установлена инвалидность (на 10 тыс. детей соответствующего возраста) до 23 %	Снижение больничной летальности среди детей на 17,5 %. Снижение уровня впервые установленной инвалидности у детей на 17 %

1	2	3	4	5	6	7
26.	Основное мероприятие 4.5. Совершенствование методов борьбы с вертикальной передачей ВИЧ от матери к плоду	Департамент здравоохранения Орловской области	1 января 2013 года	31 декабря 2020 года	Повышение уровня охвата пар «мать – дитя» химиопрофилактикой в соответствии с действующими стандартами	Снижение младенческой смертности до 5,6 на 1000 родившихся живыми. Снижение смертности детей в возрасте от 0 до 17 лет включительно до 7,7 на 10 тыс. населения соответствующего возраста. Снижение больничной летальности среди детей на 17,5 %. Снижение уровня впервые установленной инвалидности у детей на 17 %
27.	Основное мероприятие 4.6. Профилактика аборт на основе развития центров медико-социальной поддержки беременных, оказавшихся в трудной жизненной ситуации	Департамент здравоохранения Орловской области	1 января 2013 года	31 декабря 2020 года	Достижение показателя результативности мероприятий по профилактике абортов (доля женщин, принявших решение вынашивать беременность, от числа женщин, обратившихся в медицинские организации по поводу прерывания беременности) 10 %	Снижение младенческой смертности до 5,6 на 1000 родившихся живыми. Снижение смертности детей в возрасте от 0 до 17 лет включительно до 7,7 на 10 тыс. населения соответствующего возраста. Снижение материнской смертности до 11,4 на 100 тыс. родившихся живыми
28.	Основное мероприятие 4.7. Обеспечение беременных и детей раннего возраста полноценным питанием	Департамент здравоохранения Орловской области	1 января 2013 года	31 декабря 2020 года	Снижение числа осложнений беременности, показателей заболеваемости детей раннего возраста	Снижение младенческой смертности до 5,6 на 1000 родившихся живыми. Снижение смертности детей в возрасте от 0 до 17 лет включительно до 7,7 на 10 тыс. населения соответствующего возраста. Снижение больничной летальности среди детей на 17,5 %. Снижение уровня впервые установленной инвалидности у детей на 17 %

1	2	3	4	5	6	7
Подпрограмма 5 «Развитие медицинской реабилитации и санаторно-курортного лечения, в том числе детей»						
29.	Основное мероприятие 5.1. Развитие медицинской реабилитации, в том числе детей	Департамент здравоохранения Орловской области	1 января 2013 года	31 декабря 2020 года	Достижение процента охвата реабилитационной медицинской помощью пациентов не менее 25 %. Достижение процента охвата реабилитационной медицинской помощью детей-инвалидов от числа нуждающихся не менее 85 %	Увеличение ожидаемой продолжительности жизни населения Орловской области с 69,9 года в 2013 году до 74,2 года к 2020 году
30.	Основное мероприятие 5.2. Развитие санаторно-курортного лечения, в том числе детей	Департамент здравоохранения Орловской области	1 января 2013 года	31 декабря 2020 года	Охват санаторно-курортным лечением пациентов не менее 45 %	Увеличение ожидаемой продолжительности жизни населения Орловской области с 69,9 года в 2013 году до 74,2 года к 2020 году
Подпрограмма 6 «Оказание паллиативной помощи, в том числе детям»						
31.	Основное мероприятие 6.1. Организация кабинетов паллиативной помощи в амбулаторно-поликлинической службе	Департамент здравоохранения Орловской области	1 января 2014 года	31 декабря 2020 года	Наличие специалистов по паллиативной службе в каждом бюджетном учреждении здравоохранения	Увеличение ожидаемой продолжительности жизни населения Орловской области с 69,9 года в 2013 году до 74,2 года к 2020 году. Снижение смертности населения до 15,7 на 1000 населения
32.	Основное мероприятие 6.2. Организация оказания паллиативной помощи детям на базе БУЗ Орловской области «Научно-клинический многопрофильный центр медицинской помощи детям им. З. И. Круглой» – 2 койки	Департамент здравоохранения Орловской области	1 декабря 2013 года	31 декабря 2020 года	Обеспеченность койками для оказания паллиативной помощи детям из расчета койка на 100 тысяч детского населения	Снижение смертности населения до 15,7 на 1000 населения

1	2	3	4	5	6	7
33.	Основное мероприятие 6.3. Организация оказания паллиативной помощи взрослым: с 1 января 2013 года на базе Дросковской врачебной амбулатории БУЗ Орловской области «Покровская ЦРБ» – 10 коек; с 1 января 2014 года на базе БУЗ Орловской области «Новодеревеньковская ЦРБ» – 5 коек; БУЗ Орловской области «Свердловская ЦРБ» – 10 коек	Департамент здравоохранения Орловской области	1 января 2013 года	31 декабря 2020 года	Обеспеченность койками для оказания паллиативной помощи детям из расчета койка на 100 тысяч детского населения	Снижение смертности населения до 15,7 на 1000 населения
Подпрограмма 7 «Кадровое обеспечение системы здравоохранения»						
34.	Основное мероприятие 7.1. Совершенствование системы целевой контрактной подготовки молодых специалистов	Департамент здравоохранения Орловской области	1 января 2013 года	31 декабря 2020 года	Доля медицинских и фармацевтических специалистов, обучавшихся в рамках целевой подготовки для нужд Орловской области, трудоустроившихся после завершения обучения в медицинские или фармацевтические организации системы здравоохранения Орловской области, – 100 %	Увеличение ожидаемой продолжительности жизни населения Орловской области с 69,9 года в 2013 году до 74,2 года к 2020 году. Снижение смертности населения до 15,7 на 1000 населения. Обеспеченность населения (46,2 на 10 тыс. населения) врачами
35.	Основное мероприятие 7.2. Повышение квалификации и переподготовка медицинских и фармацевтических работников	Департамент здравоохранения Орловской области	1 января 2013 года	31 декабря 2020 года	Количество подготовленных специалистов по программам дополнительного медицинского и фармацевтического образования в государственных образовательных учреждениях дополнительного высшего профессионального образования – 30 человек. Количество обучающихся, прошедших подготовку в обучающих симуляционных центрах, – 25 человек. Количество подготовленных специалистов	Увеличение ожидаемой продолжительности жизни населения Орловской области с 69,9 года в 2013 году до 74,2 года к 2020 году. Снижение смертности населения до 15,7 на 1000 населения. Обеспеченность населения (46,2 на 10 тыс. населения) врачами.

1	2	3	4	5	6	7
					<p>по программам медицинского и фармацевтического образования в государственных образовательных учреждениях высшего профессионального образования – 620 человек.</p> <p>Количество подготовленных специалистов по программам послевузовского медицинского и фармацевтического образования в государственных образовательных учреждениях дополнительного профессионального образования – 3 человека.</p> <p>Количество подготовленных специалистов по программам послевузовского медицинского и фармацевтического образования в государственных образовательных учреждениях высшего профессионального образования – 110 человек</p>	Доля врачей первичного звена – 51,6 %
36.	Основное мероприятие 7.3. Повышение престижа медицинских специальностей	Департамент здравоохранения Орловской области	1 января 2014 года	31 декабря 2020 года	Количество подготовленных специалистов по программам дополнительного медицинского и фармацевтического образования в государственных образовательных учреждениях дополнительного профессионального образования – 30 человек.	Соотношение средней заработной платы врачей и иных работников медицинских организаций, имеющих высшее медицинское (фармацевтическое) или иное высшее профессиональное образование, предоставляющих медицинские услуги (обеспечивающих предоставление медицинских услуг), со средней заработной платой в Орловской области – 200 %.

1	2	3	4	5	6	7
						<p>с 69,9 года в 2013 году до 74,2 года к 2020 году. Снижение смертности населения до 15,7 на 1000 населения. Обеспеченность населения (46,2 на 10 тыс. населения) врачами. Доля врачей первичного звена – 51,6 %</p>
37.	<p>Основное мероприятие 7.4. Социальная поддержка отдельных категорий медицинских работников</p>	<p>Департамент здравоохранения Орловской области</p>	<p>1 января 2013 года</p>	<p>31 декабря 2020 года</p>	<p>Обеспеченность подготовленных специалистов по программам медицинского и фармацевтического образования в государственных образовательных учреждениях высшего профессионального образования – 620 человек.</p>	<p>Соотношение средней заработной платы врачей и иных работников медицинских организаций, имеющих высшее медицинское (фармацевтическое) или иное высшее профессиональное образование, предоставляющих медицинские услуги (обеспечивающих предоставление медицинских услуг), со средней заработной платой в Орловской области – 200 %.</p> <p>Увеличение ожидаемой продолжительности жизни населения Орловской области с 69,9 года в 2013 году до 74,2 года к 2020 году. Снижение смертности населения до 15,7 на 1000 населения. Обеспеченность населения (46,2 на 10 тыс. населения) врачами. Доля врачей первичного звена – 51,6 %</p>

1	2	3	4	5	6	7
Подпрограмма 8 «Лекарственное обеспечение отдельных категорий граждан»						
38.	Основное мероприятие 8.1. Лекарственное обеспечение льготных категорий граждан	Департамент здравоохранения Орловской области	1 января 2013 года	31 декабря 2020 года	Снижение смертности населения до 15,6 на 1000 человек	Увеличение ожидаемой продолжительности жизни населения Орловской области с 69,9 года в 2013 году до 74,2 года к 2020 году. Снижение смертности населения до 15,7 на 1000 населения
39.	Основное мероприятие 8.2. Лекарственное обеспечение граждан с орфанными заболеваниями	Департамент здравоохранения Орловской области	1 января 2013 года	31 декабря 2020 года	Снижение смертности населения до 15,6 на 1000 человек	Увеличение ожидаемой продолжительности жизни населения Орловской области с 69,9 года в 2013 году до 74,2 года к 2020 году. Снижение смертности населения до 15,7 на 1000 населения
40.	Основное мероприятие 8.3. Обеспечение населения лекарственными препаратами, медицинскими изделиями, а также специализированными продуктами лечебного питания для детей в амбулаторных условиях. Финансовое обеспечение расходов на организационные мероприятия, связанные с обеспечением лиц лекарственными препаратами, предназначенными для лечения больных злокачественными новообразованиями лимфоидной, кроветворной и родственных им тканей, гемофилией, муковисцидозом, гипопитарным нанизмом,	Департамент здравоохранения Орловской области	1 января 2013 года	31 декабря 2020 года	Снижение смертности населения до 15,6 на 1000 человек	Увеличение ожидаемой продолжительности жизни населения Орловской области с 69,9 года в 2013 году до 74,2 года к 2020 году. Снижение смертности населения до 15,7 на 1000 населения

1	2	3	4	5	6	7
	болезнью Гоше, рассеянным склерозом, а также после трансплантации органов и (или) тканей					
Подпрограмма 9 «Развитие информатизации в здравоохранении»						
41.	Основное мероприятие 9.1. Поддержка, доработка и внедрение Единой государственной системы в сфере здравоохранения Орловской области	Департамент здравоохранения Орловской области	1 января 2013 года	31 декабря 2020 года	<p>Процент медицинских организаций (самостоятельных и входящих в состав других организаций), подключенных по защищенным каналам передачи данных к компонентам регионального сегмента Единой государственной системы в сфере здравоохранения (далее также – ЕГИСЗ), – 100 %.</p> <p>Процент автоматизированных рабочих мест медицинского персонала, подключенных к медицинским информационным системам регионального или учрежденческого уровня, – 100 %.</p> <p>Процент автоматизированных рабочих мест, имеющих доступ к системам непрерывного медицинского образования справочных подсистем федерального сегмента ЕГИСЗ, – 100 %. Процент медицинских организаций, имеющих доступ к системам или комплексам, обеспечивающим оказание телемедицинских услуг, – 100 %.</p> <p>Процент медицинских организаций, оказывающих амбулаторно-поликлиническую помощь, предоставляющих гражданам возможность записаться на прием к врачу или на исследование через Единый портал государственных услуг или Региональный портал государственных услуг субъекта Российской Федерации, – 90 %.</p> <p>Процент врачей, оказывающих амбулаторно-поликлиническую помощь, сведения о</p>	<p>Увеличение ожидаемой продолжительности жизни населения Орловской области с 69,9 года в 2013 году до 74,2 года к 2020 году.</p> <p>Снижение смертности населения до 15,7 на 1000 населения.</p> <p>Повышение качества медицинского обслуживания и социальной защиты населения</p>

1	2	3	4	5	6	7
					<p>расписании приема которых передаются в подсистему федеральной электронной регистратуры ЕГИСЗ, – 90 %.</p> <p>Процент станций (отделений) скорой (неотложной) медицинской помощи, оснащенных автоматизированной системой управления приема и обработки вызовов с использованием системы ГЛОНАСС, – 100 %</p>	
42.	<p>Основное мероприятие 9.2. Информационно-аналитическая поддержка реализации государственной программы Орловской области «Развитие отрасли здравоохранения в Орловской области»</p>	<p>Департамент здравоохранения Орловской области</p>	<p>1 января 2013 года</p>	<p>31 декабря 2020 года</p>	<p>Процент медицинских организаций (самостоятельных и входящих в состав других организаций), использующих медицинские информационные системы, соответствующие утвержденным Министерством здравоохранения Российской Федерации требованиям, – 100 %.</p> <p>Процент медицинского персонала, работающего в медицинских организациях субъекта Российской Федерации, сведения о котором актуализируются в федеральном регистре медицинских работников в соответствии с утвержденным Министерством здравоохранения Российской Федерации приказом, – 100 %.</p> <p>Процент медицинских организаций, актуализирующих сведения регистра паспортов медицинского учреждения (паспорт МУ), – 100 %.</p> <p>Процент медицинских организаций, актуализирующих сведения, содержащиеся в регистре медицинской техники (регистр МТ), – 100 %.</p> <p>Процент медицинских организаций, передающих информацию в подсистему АХД федерального сегмента ЕГИСЗ, – 100 %.</p> <p>Процент выписанных рецептов льготного лекарственного обеспечения, передаваемых</p>	<p>Увеличение ожидаемой продолжительности жизни населения Орловской области с 69,9 года в 2013 году до 74,2 года к 2020 году.</p> <p>Снижение смертности населения до 15,7 на 1000 населения.</p> <p>Повышение качества медицинского обслуживания и социальной защиты населения</p>

1	2	3	4	5	6	7
					в электронном виде в аптечные учреждения, – 100 %	
Подпрограмма 10 «Совершенствование системы территориального планирования Орловской области»						
43.	Основное мероприятие 10.1. Территориальное планирование в сфере здравоохранения Орловской области	Департамент здравоохранения Орловской области	1 января 2013 года	31 декабря 2020 года	Снижение смертности населения до 15,6 на 1000 человек	Увеличение ожидаемой продолжительности жизни населения Орловской области с 69,9 года в 2013 году до 74,2 года к 2020 году. Снижение смертности населения до 15,7 на 1000 населения. Повышение качества медицинского обслуживания и социальной защиты населения
Подпрограмма 11 «Выполнение территориальной программы государственных гарантий бесплатного оказания гражданам медицинской помощи на территории Орловской области»						
44.	Основное мероприятие 11.1. Межбюджетные трансферты бюджетам фондов обязательного медицинского страхования	Департамент здравоохранения Орловской области	1 января 2013 года	31 декабря 2020 года	Выравнивание финансового обеспечения бюджетов территориальных фондов ОМС позволит улучшить финансирование учреждений здравоохранения, что будет способствовать достижению результатов основного мероприятия. Снижение смертности населения и достижение целевого показателя 15,6 на 1000 населения; снижение смертности населения от болезней кровообращения до уровня 750 на 100 000 населения; достижение целевого показателя младенческой смертности (8,0 на 1000 родившихся живыми); снижение смертности от новообразований (в том числе от злокачественных) (190 на 100 тыс. населения);	Увеличение ожидаемой продолжительности жизни населения Орловской области с 69,9 года в 2013 году до 74,2 года к 2020 году. Снижение смертности населения до 15,7 на 1000 населения. Повышение качества медицинского обслуживания

1	2	3	4	5	6	7
					<p>достижение показателя материнской смертности (11,2 на 100 тыс. родившихся живыми); смертность от туберкулеза (3,0 на 100 тыс. населения); заболеваемость туберкулезом (37,6 на 100 тыс. населения); достижение соотношения средней заработной платы врачей и иных работников медицинских организаций, имеющих высшее медицинское (фармацевтическое) или иное высшее профессиональное образование, предоставляющих медицинские услуги (обеспечивающих предоставление медицинских услуг), и средней заработной платы в Орловской области – 200 %; достижение показателя смертности от дорожно-транспортных происшествий (12,6 на 100 тыс. населения)</p>	
Подпрограмма 12 «Формирование эффективной системы организации медицинской помощи в сфере обязательного медицинского страхования»						
45.	<p>Основное мероприятие 12.1. Финансовое обеспечение обязательного медицинского страхования</p>	<p>Департамент здравоохранения Орловской области</p>	<p>1 января 2013 года</p>	<p>31 декабря 2020 года</p>	<p>Повышение эффективности деятельности медицинских организаций. Достижение показателя доли расходов на оказание медицинской помощи в стационарных условиях в общих расходах на территориальную программу до 49,3 %. Достижение показателя доли расходов на оказание медицинской помощи в условиях дневных стационаров в общих расходах на территориальную программу до 8,2 %. Достижение показателя доли расходов на оказание медицинской помощи в амбулаторных условиях в неотложной форме в общих расходах на территориальную программу – 3,0 %</p>	<p>Увеличение ожидаемой продолжительности жизни населения Орловской области с 69,9 года в 2013 году до 74,2 года к 2020 году. Снижение смертности населения до 15,7 на 1000 населения. Повышение качества медицинского обслуживания</p>

1	2	3	4	5	6	7
46.	Основное мероприятие 12.2. Выполнение функций аппаратами государственных внебюджетных фондов Российской Федерации	Департамент здравоохранения Орловской области	1 января 2013 года	31 декабря 2020 года	Обеспечение реализации государственной политики в сфере обязательного медицинского страхования	Увеличение ожидаемой продолжительности жизни населения Орловской области с 69,9 года в 2013 году до 74,2 года к 2020 году. Снижение смертности населения до 15,7 на 1000 населения. Повышение качества медицинского обслуживания
47.	Основное мероприятие 12.3. Финансовое обеспечение иных расходных обязательств, возникающих при организации обязательного медицинского страхования на территориях субъектов Российской Федерации	Департамент здравоохранения Орловской области	1 января 2013 года	31 декабря 2020 года	Улучшение доступности и качества медицинской помощи	Увеличение ожидаемой продолжительности жизни населения Орловской области с 69,9 года в 2013 году до 74,2 года к 2020 году. Снижение смертности населения до 15,7 на 1000 населения. Повышение качества медицинского обслуживания
48.	Основное мероприятие государственной программы «Межбюджетные трансферты бюджетам фондов обязательного медицинского страхования»	Департамент здравоохранения Орловской области	1 января 2013 года	31 декабря 2020 года	Выравнивание финансового обеспечения бюджетов территориальных фондов обязательного медицинского страхования	Увеличение ожидаемой продолжительности жизни населения Орловской области с 69,9 года в 2013 году до 74,2 года к 2020 году. Снижение смертности населения до 15,7 на 1000 населения. Повышение качества медицинского обслуживания

Приложение 3 к государственной
программе Орловской области
«Развитие отрасли здравоохранения
в Орловской области»

Сведения
об основных мерах правового регулирования в сфере реализации государственной программы Орловской области
«Развитие отрасли здравоохранения в Орловской области»

№	Вид нормативного правового акта	Основные положения нормативного правового акта	Ответственные исполнитель и соисполнители	Ожидаемые сроки принятия
1	2	3	4	5
1.	Постановление Правительства Орловской области	Приведение государственной программы в соответствие с законом Орловской области об областном бюджете на очередной финансовый год и на плановый период	Департамент здравоохранения Орловской области	Не позднее 3 месяцев со дня вступления в силу закона Орловской области об областном бюджете на очередной финансовый год и на плановый период
2.	Постановление Правительства Орловской области	Внесение изменений в государственную программу согласно параметрам текущего года	Департамент здравоохранения Орловской области	На протяжении текущего финансового года (до 31 декабря)

1	2	3	4	5
3.	Распоряжение Правительства Орловской области	Создание рабочей группы по управлению реализацией государственной программы	Департамент здравоохранения Орловской области	I квартал 2016 года
4.	Приказ Департамента здравоохранения Орловской области	Утверждение плана реализации государственной программы на очередной финансовый год и плановый период	Департамент здравоохранения Орловской области	Не позднее 1 декабря текущего года
5.	Приказ Департамента здравоохранения Орловской области	Внесение изменений в план реализации государственной программы согласно параметрам текущего года (приведение в соответствие с изменениями, внесенными в государственную программу)	Департамент здравоохранения Орловской области	На протяжении текущего финансового года (до 31 декабря)
6.	Постановление Правительства Орловской области	Решение о корректировке (внесении изменений) программы государственных гарантий оказания гражданам, проживающим на территории Орловской области, медицинской помощи	Департамент здравоохранения Орловской области	Ежегодно (по мере необходимости)
7.	Закон Орловской области	Предложения о корректировке (внесении изменений) закона Орловской области об областном бюджете	Департамент здравоохранения Орловской области	Ежегодно (по мере необходимости)
8.	Постановление Правительства Орловской области	Решение о корректировке (внесении изменений) межведомственной инвестиционной программы Орловской области	Департамент строительства, топливно-энергетического комплекса, жилищно-коммунального хозяйства, транспорта и дорожного хозяйства Орловской области	Ежегодно (по мере необходимости)
9.	Постановление Правительства Орловской области	Решение о корректировке (внесении изменений) долгосрочной областной целевой программы Орловской области	Департамент здравоохранения Орловской области	2013 год

1	2	3	4	5
10.	Закон Орловской области	Решение о корректировке (внесении изменений) Закона Орловской области от 23 июня 2016 года № 1964-ОЗ «О внесении изменений в статью 12 Закона Орловской области «О Правительстве и системе органов исполнительной государственной власти Орловской области» и признании утратившим силу Закона Орловской области «Об участии Орловской области в государственно-частных партнерствах»	Департамент здравоохранения Орловской области	Ежегодно (по мере необходимости)
11.	Распоряжение Правительства Орловской области	Решение о корректировке (внесении изменений) распоряжения Правительства Орловской области от 1 апреля 2013 года № 137-р	Департамент здравоохранения Орловской области	Ежегодно (по мере необходимости)
12.	Постановление Правительства Орловской области	Решение о корректировке (внесении изменений) постановления Правительства Орловской области от 21 ноября 2011 года № 400 «Об утверждении Порядка обеспечения полноценным питанием беременных женщин, кормящих матерей, а также детей в возрасте до трех лет в Орловской области»	Департамент здравоохранения Орловской области	По мере необходимости

Приложение 4 к государственной
программе Орловской области
«Развитие отрасли здравоохранения
в Орловской области»

Ресурсное обеспечение реализации государственной программы Орловской области
«Развитие отрасли здравоохранения в Орловской области» за счет средств областного бюджета

Статус	Наименование государственной программы, основного мероприятия государственной программы, подпрограммы государственной программы, ведомственной целевой программы, основного мероприятия подпрограммы	Ответственный исполнитель и соисполнитель государственной программы, основного мероприятия государственной программы, подпрограммы, основного мероприятия подпрограммы, главные распорядители средств областного бюджета (далее также – ГРБС) по ведомственной целевой программе	ЦСР 2013 года	Код бюджетной классификации				Расходы (тыс. рублей) по годам реализации ¹								
				ГРБС	РзПр	ЦСР	ВР	всего по государственной программе	2013	2014	2015	2016	2017	2018	2019	2020
1	2	3	4	5	6	7	8	9	10	11	12	13	14	15	16	17
Государственная программа Орловской области	«Развитие отрасли здравоохранения в Орловской области» (далее также – государственная программа)	Всего	00000000	000	0000	00000000000	000	38 394 976,2	4 426 865,8	4 261 366,0	4 572 628,2	4 597 776,4	5 172 805,2	5 343 601,2	4 942 995,3	5 076 938,1

1	2	3	4	5	6	7	8	9	10	11	12	13	14	15	16	17
	Средства областного бюджета, всего, в том числе:	Департамент здравоохранения и социального развития Орловской области, Департамент здравоохранения Орловской области, Департамент строительства, топливно-энергетического комплекса, жилищно-коммунального хозяйства, транспорта и дорожного хозяйства Орловской области	0000000	000	0900	0000000000	000	38 394 976,2	4 426 865,8	4 261 366,0	4 572 628,2	4 597 776,4	5 172 805,2	5 343 601,2	4 942 995,3	5 076 938,1
	межбюджетные трансферты		0000000	000	0900	00000000	000	24 075 607,8	2 430 819,2	2 636 091,8	3 008 363,9	3 022 361,3	3 008 748,6	3 193 138,8	3 321 070,7	3 455 013,5
		Департамент здравоохранения и социального развития Орловской области	5051707	010	0904	П2Б7132	580	478 746,2	239 373,1	239 373,1	0,0	0,0	0,0	0,0	0,0	0,0
			5051702	010	0909	П2Б7130	560	4 317 474,5	1 920 755,8	2 396 718,7	0,0	0,0	0,0	0,0	0,0	0,0
			5051706	010	0909	00000000	580	270 690,3	270 690,3	0,0	0,0	0,0	0,0	0,0	0,0	0,0
		Департамент здравоохранения Орловской области	0000000	811	0904	П2Б7132	580	0,0	0,0	0,0	0,0	0,0	0,0	0,0	0,0	0,0
			0000000	811	0000	0000000000	000	19 008 696,8	0,0	0,0	3 008 363,9	3 022 361,3	3 008 748,6	3 193 138,8	3 321 070,7	3 455 013,5
	средства областного бюджета (без межбюджетных трансфертов)		0000000	000	0000	0000000000	000	14 319 368,4	1 996 046,6	1 625 274,2	1 564 264,3	1 575 415,1	2 164 056,6	2 150 462,4	1 621 924,6	1 621 924,6
		Департамент здравоохранения и социального развития Орловской области	0000000	010	0900	0000000000	000	3 562 572,8	1 977 422,1	1 585 150,7	0,0	0,0	0,0	0,0	0,0	0,0
		Департамент здравоохранения Орловской области	0000000	811	0900	0000000000	000	10 571 702,8	0,0	0,0	1 517 825,6	1 541 285,5	2 118 280,1	2 150 462,4	1 621 924,6	1 621 924,6

1	2	3	4	5	6	7	8	9	10	11	12	13	14	15	16	17	
		Департамент строительства, топливно-энергетического комплекса, жилищно-коммунального хозяйства, транспорта и дорожного хозяйства Орловской области	0000000	007	0000	00000000000	000	139 333,3	18 624,5	40 123,5	36 435,2	2 569,0	41 581,1	0,0	0,0	0,0	
			5524701	007	0909	5524701	411	16 733,8	16 733,8	0,0	0,0	0,0	0,0	0,0	0,0	0,0	0,0
			0960100	007	0909	960100	243	1 890,7	1 890,7	0,0	0,0	0,0	0,0	0,0	0,0	0,0	0,0
			0000000	007	0909	П217232	243	24 390,3	0,0	12 271,0	12 119,3	0,0	0,0	0,0	0,0	0,0	0,0
			0000000	007	0909	П227231	243	44 831,3	0,0	22 164,9	22 666,4	0,0	0,0	0,0	0,0	0,0	
			0000000	007	0909	П227231	414	7 337,1	0,0	5 687,6	1 649,5	0,0	0,0	0,0	0,0	0,0	
			0000000	007	0909	П220172320	243	1 474,0	0,0	0,0	0,0	1 474,0	0,0	0,0	0,0	0,0	
			0000000	007	0909	П240172310	414	3 026,1	0,0	0,0	0,0	1 095,0	1 931,1	0,0	0,0	0,0	
			0000000	007	0909	П220672310	414	0,0	0,0	0,0	0,0	0,0	0,0	0,0	0,0	0,0	
			0000000	007	0909	П220672310	414	22 500,0	0,0	0,0	0,0	0,0	22 500,0	0,0	0,0	0,0	
			0000000	007	0909	П220972320	243	1 500,0	0,0	0,0	0,0	0,0	1 500,0	0,0	0,0	0,0	
		0000000	007	0909	П210472310	414	15 650,0	0,0	0,0	0,0	0,0	15 650,0	0,0	0,0	0,0		
		Департамент финансов Орловской области	0000000	009	0000	00000000000	000	45 759,5	0,0	0,0	10 003,5	31 560,6	4 195,4	0,0	0,0	0,0	
Подпрограмма 1	«Профилактика заболеваний и формирование здорового образа жизни. Развитие первичной медико-санитарной помощи» ²	Департамент здравоохранения и социального развития Орловской области	0000000	000	000	00000000000	000	1 103 074,7	76 887,4	119 322,5	128 732,0	102 218,3	198 692,7	191 247,4	142 987,2	142 987,2	
			4850400	010	0901	00000000000	612	1 500,0	1 500,0	0,0	0,0	0,0	0,0	0,0	0,0	0,0	
			4709900	010	0902	П217115	611	98 517,8	46 830,7	51 687,1	0,0	0,0	0,0	0,0	0,0	0,0	
			4709900	010	0902	П217115	612	21 204,4	11 121,3	10 083,1	0,0	0,0	0,0	0,0	0,0	0,0	
			4719900	010	0902	П217116	611	1 221,5	830,7	390,8	0,0	0,0	0,0	0,0	0,0	0,0	
			4709900	010	0903	П217115	611	1 021,3	0,0	1 021,3	0,0	0,0	0,0	0,0	0,0	0,0	
			5220401	010	0909	П217166	612	6 109,7	4 409,7	1 700,0	0,0	0,0	0,0	0,0	0,0	0,0	
			5220402	010	0909	П217166	612	1 645,0	1 220,0	425,0	0,0	0,0	0,0	0,0	0,0	0,0	
			5220403	010	0909	П217166	612	3 050,0	2 200,0	850,0	0,0	0,0	0,0	0,0	0,0	0,0	
			5220404	010	0909	П217166	612	2 185,0	740,0	1 445,0	0,0	0,0	0,0	0,0	0,0	0,0	
			5220405	010	0909	П217166	612	712,5	500,0	212,5	0,0	0,0	0,0	0,0	0,0	0,0	
			5220407	010	0909	П217166	612	31 790,0	3 400,0	28 390,0	0,0	0,0	0,0	0,0	0,0	0,0	
			5220409	010	0909	П217166	612	1 332,0	635,0	697,0	0,0	0,0	0,0	0,0	0,0	0,0	
			5222200	010	0909	П217166	612	1 425,0	1 000,0	425,0	0,0	0,0	0,0	0,0	0,0	0,0	
			5524702	010	0909	П217232	612	2 500,0	2 500,0	0,0	0,0	0,0	0,0	0,0	0,0	0,0	
0000000	010	0901	П217293	612	9 724,7	0,0	9 724,7	0,0	0,0	0,0	0,0	0,0	0,0				

1	2	3	4	5	6	7	8	9	10	11	12	13	14	15	16	17	
		Департамент здравоохранения Орловской области	0000000	811	0901	П217115	612	4 500,0	0,0	0,0	0,0	0,0	0,0	0,0	0,0	0,0	
			0000000	811	0902	П217115	611	65 154,2	0,0	0,0	65 154,2	0,0	0,0	0,0	0,0	0,0	0,0
			0000000	811	0902	П217115	612	11 371,4	0,0	0,0	11 371,4	0,0	0,0	0,0	0,0	0,0	0,0
			0000000	811	0902	П217116	611	361,7	0,0	0,0	361,7	0,0	0,0	0,0	0,0	0,0	0,0
			0000000	811	0902	П217116	612	0,0	0,0	0,0	0,0	0,0	0,0	0,0	0,0	0,0	0,0
			0000000	811	0903	П217115	611	969,2	0,0	0,0	969,2	0,0	0,0	0,0	0,0	0,0	0,0
			0000000	811	0903	П217115	612	0,0	0,0	0,0	0,0	0,0	0,0	0,0	0,0	0,0	0,0
			0000000	811	0909	П217166	612	1 600,0	0,0	0,0	1 600,0	0,0	0,0	0,0	0,0	0,0	0,0
			0000000	811	0909	П217166	612	400,0	0,0	0,0	400,0	0,0	0,0	0,0	0,0	0,0	0,0
			0000000	811	0909	П217166	612	1 760,0	0,0	0,0	1 760,0	0,0	0,0	0,0	0,0	0,0	0,0
			0000000	811	0909	П217166	612	72,0	0,0	0,0	72,0	0,0	0,0	0,0	0,0	0,0	0,0
			0000000	811	0909	П217166	612	200,0	0,0	0,0	200,0	0,0	0,0	0,0	0,0	0,0	0,0
			0000000	811	0909	П217166	612	30 400,0	0,0	0,0	30 400,0	0,0	0,0	0,0	0,0	0,0	0,0
			0000000	811	0909	П217166	612	291,2	0,0	0,0	291,2	0,0	0,0	0,0	0,0	0,0	0,0
			0000000	811	0909	П217166	612	400,0	0,0	0,0	400,0	0,0	0,0	0,0	0,0	0,0	0,0
			0000000	811	0901	П217293	612	3 633,0	0,0	0,0	3 633,0	0,0	0,0	0,0	0,0	0,0	0,0
			0000000	811	0909	П210171660	612	800,0	0,0	0,0	0,0	200,0	200,0	200,0	200,0	100,0	100,0
			0000000	811	0909	П210271660	612	6 630,0	0,0	0,0	0,0	1 080,0	1 850,0	1 850,0	1 850,0	925,0	925,0
			0000000	811	0909	П210371660	612	253 938,8	0,0	0,0	0,0	32 000,0	73 975,6	73 981,6	73 981,6	36 990,8	36 990,8
			0000000	811	0902	П210470110	611	314 652,6	0,0	0,0	0,0	49 891,8	61 522,6	74 834,2	74 834,2	64 202,0	64 202,0
			0000000	811	0902	П210470110	612	179 653,6	0,0	0,0	0,0	16 952,7	41 853,1	39 793,8	39 793,8	40 527,0	40 527,0
			0000000	811	0909	П210471660	612	1 541,2	0,0	0,0	0,0	281,6	492,0	486,0	486,0	140,8	140,8
			0000000	811	0901	П2101R0780	612	262,2	0,0	0,0	0,0	262,2	0,0	0,0	0,0	0,0	0,0
			0000000	811	0902	П210472310	414	1 550,0	0,0	0,0	0,0	1 550,0	0,0	0,0	0,0	0,0	0,0
		0000000	811	0909	П2103R3820	612	375,0	0,0	0,0	0,0	0,0	70,0	101,8	101,8	101,6	101,6	
		0000000	811	0909	П210472310	414	0,0	0,0	0,0	0,0	0,0	0,0	0,0	0,0	0,0	0,0	
		0000000	811	0902	П210472320	612	3 079,4	0,0	0,0	0,0	0,0	0,0	3 079,4	0,0	0,0	0,0	

1	2	3	4	5	6	7	8	9	10	11	12	13	14	15	16	17	
		Департамент строительства, топливно-энергетического комплекса, жилищно-коммунального хозяйства, транспорта и дорожного хозяйства Орловской области	0000000	007	0000	00000000000	000	40 040,3	0,0	12 271,0	12 119,3	0,0	15 650,0	0,0	0,0	0,0	
			0000000	007	0909	П217232	243	24 390,3	0,0	12 271,0	12 119,3	0,0	0,0	0,0	0,0	0,0	
			0000000	007	0909	П210472310	414	15 650,0	0,0	0,0	0,0	0,0	15 650,0	0,0	0,0	0,0	
Основное мероприятие (далее – ОМ) 1.1.	Развитие системы медицинской профилактики неинфекционных заболеваний и формирование здорового образа жизни, в том числе у детей. Профилактика зависимости, включая сокращение потребления табака, алкоголя, наркотических средств, психоактивных веществ, в том числе у детей		0000000	000	0900	00000000000	612	16 244,9	1 000,0	10 149,7	4 033,0	462,2	200,0	200,0	100,0	100,0	
		Департамент здравоохранения и социального развития Орловской области	5222200	010	0909	П217166	612	1 425,0	1 000,0	425,0	0,0	0,0	0,0	0,0	0,0	0,0	0,0
			0000000	010	0901	П217293	612	9 724,7	0,0	9 724,7	0,0	0,0	0,0	0,0	0,0	0,0	0,0
		Департамент здравоохранения Орловской области	0000000	811	0909	П217166	612	400,0	0,0	0,0	400,0	0,0	0,0	0,0	0,0	0,0	0,0
			0000000	811	0901	П217293	612	3 633,0	0,0	0,0	3 633,00	0,0	0,0	0,0	0,0	0,0	0,0
			0000000	811	0909	П210171660	612	000,0	0,0	0,0	0,0	200,0	200,0	200,0	100,0	100,0	
			0000000	811	0901	П2101R0780	612	262,2	0,0	0,0	0,0	262,2	0,0	0,0	0,0	0,0	0,0
ОМ 1.2.	Профилактика инфекционных заболеваний, включая иммунопрофилактику		5220000	000	0900	00000000000	0,0	13 485,0	3 420,0	1 275,0	2 160,0	1 080,0	1 850,0	1 850,0	925,0	925,0	
		Департамент здравоохранения и социального развития Орловской области	5220402	010	0909	П217166	612	1 645,0	1 220,0	425,0	0,0	0,0	0,0	0,0	0,0	0,0	
			5220403	010	0909	П217166	612	3 050,0	2 200,0	850,0	0,0	0,0	0,0	0,0	0,0	0,0	
		Департамент здравоохранения Орловской области	0000000	811	0909	П217166	612	400,0	0,0	0,0	400,0	0,0	0,0	0,0	0,0	0,0	
			0000000	811	0909	П217166	612	1 760,0	0,0	0,0	1 760,0	0,0	0,0	0,0	0,0	0,0	
			0000000	811	0909	П210271660	612	6 630,0	0,0	0,0	0,0	1 080,0	1 850,0	1 850,0	925,0	925,0	

1	2	3	4	5	6	7	8	9	10	11	12	13	14	15	16	17		
Подпрограмма 2	«Совершенствование оказания специализированной, включая высокотехнологичную, медицинской помощи, в том числе скорой специализированной медицинской помощи, медицинской эвакуации»		00000000	000	0900	0000000000	000	8 385 490,3	1 250 002,0	1 072 741,6	964 365,5	904 708,2	1 230 775,4	1 208 143,0	877 377,3	877 377,3		
				811	0900	0000000000	000	8 244 012,7	1 231 926,3	1 044 889,1	930 046,1	871 673,6	1 202 580,0	1 208 143,0	877 377,3	877 377,3		
				007	0900	0000000000	000	95 718,1	18 075,7	27 852,5	24 315,9	1 474,0	24 000,0	0,0	0,0	0,0		
				009	0900	0000000000	000	45 759,5	0,0	0,0	10 003,5	31 560,6	4 195,4	0,0	0,0	0,0		
				Департамент здравоохранения и социального развития Орловской области	0960100	010	0901	0000000000	612	1 090,2	1 090,2	0,0	0,0	0,0	0,0	0,0	0,0	0,0
					0960100	010	0901	0000000000	244	30 260,2	30 260,2	0,0	0,0	0,0	0,0	0,0	0,0	0,0
					4700200	010	0901	П227113	611	158 117,5	87 437,0	70 680,5	0,0	0,0	0,0	0,0	0,0	0,0
					4700200	010	0901	П227113	612	5 350,0	5 350,0	0,0	0,0	0,0	0,0	0,0	0,0	0,0
					4707700	010	0901	П227114	244	57 433,9	37 506,5	19 927,4	0,0	0,0	0,0	0,0	0,0	0,0
					4709900	010	0901	П227115	611	1 133 805,5	591 711,9	542 093,6	0,0	0,0	0,0	0,0	0,0	0,0
					4709900	010	0901	П227115	612	22 183,0	16 549,2	5 633,8	0,0	0,0	0,0	0,0	0,0	0,0
					4850800	010	0902	П227280	612	5 514,6	3 500,0	2 014,6	0,0	0,0	0,0	0,0	0,0	0,0
					960100	010	0902	00000000	612	2 400,0	2 400,0	0,0	0,0	0,0	0,0	0,0	0,0	0,0
					960100	010	0902	00000000	244	4 712,4	4 712,4	0,0	0,0	0,0	0,0	0,0	0,0	0,0
					4709900	010	0902	П227115	611	107 733,1	64 639,9	43 093,2	0,0	0,0	0,0	0,0	0,0	0,0
					4709900	010	0902	П227115	612	810,0	810,0	0,0	0,0	0,0	0,0	0,0	0,0	0,0
					4719900	010	0902	П227116	611	93 086,9	44 116,9	48 970,0	0,0	0,0	0,0	0,0	0,0	0,0
					4719900	010	0903	П227116	612	4 448,3	4 448,3	0,0	0,0	0,0	0,0	0,0	0,0	0,0
					4709900	010	0903	П227115	611	32 786,9	17 956,0	14 830,9	0,0	0,0	0,0	0,0	0,0	0,0
					4709900	010	0903	П227115	612	49,3	49,3	0,0	0,0	0,0	0,0	0,0	0,0	0,0
					4709900	010	0904	П227115	611	70 067,2	34 786,4	35 280,8	0,0	0,0	0,0	0,0	0,0	0,0
					4709900	010	0904	П227115	612	3 923,0	2 941,7	981,3	0,0	0,0	0,0	0,0	0,0	0,0
					4779900	010	0904	П227120	611	28 106,4	14 913,5	13 192,9	0,0	0,0	0,0	0,0	0,0	0,0
					4779900	010	0904	П227120	612	605,8	605,8	0,0	0,0	0,0	0,0	0,0	0,0	0,0
					4729900	010	0906	П227117	611	171 119,4	83 874,0	87 245,4	0,0	0,0	0,0	0,0	0,0	0,0
					4729900	010	0906	П227117	612	6 051,6	1 251,6	4 800,0	0,0	0,0	0,0	0,0	0,0	0,0
					4849900	010	0907	П227122	611	5 149,8	1 838,1	3 311,7	0,0	0,0	0,0	0,0	0,0	0,0
					4699900	010	0909	П227112	611	148 556,8	70 543,4	78 013,4	0,0	0,0	0,0	0,0	0,0	0,0
				4699900	010	0909	П227112	612	5 037,6	2 528,3	2 509,3	0,0	0,0	0,0	0,0	0,0	0,0	
		4699900	010	0909	П227112	111	23 205,2	10 889,5	12 315,7	0,0	0,0	0,0	0,0	0,0	0,0			

1	2	3	4	5	6	7	8	9	10	11	12	13	14	15	16	17	
			4699900	010	0909	П227112	112	97,2	48,3	48,9	0,0	0,0	0,0	0,0	0,0	0,0	
			4699900	010	0909	П227112	242	206,1	97,4	108,7	0,0	0,0	0,0	0,0	0,0	0,0	
			4699900	010	0909	П227112	244	20 974,4	11 087,4	9 887,0	0,0	0,0	0,0	0,0	0,0	0,0	
			4699900	010	0909	П227112	852	131,1	66,5	64,6	0,0	0,0	0,0	0,0	0,0	0,0	
			4859700	010	0909	П227124	611	2 274,4	1 379,0	895,4	0,0	0,0	0,0	0,0	0,0	0,0	
			5220406	010	0909	П227172	612	1 060,8	589,0	471,8	0,0	0,0	0,0	0,0	0,0	0,0	
			5220408	010	0909	П227172	612	27 352,4	9 247,4	18 105,0	0,0	0,0	0,0	0,0	0,0	0,0	
			5224500	010	0909	П227172	612	22 082,7	11 882,7	10 200,0	0,0	0,0	0,0	0,0	0,0	0,0	
			5524701	010	0909	0000000	411	125,0	125,0	0,0	0,0	0,0	0,0	0,0	0,0	0,0	
			5524701	010	0909	П227231	413	3 600,0	3 600,0	0,0	0,0	0,0	0,0	0,0	0,0	0,0	
			5524702	010	0909	П227232	612	59 173,3	57 093,5	2 079,8	0,0	0,0	0,0	0,0	0,0	0,0	
			0000000	010	0901	П227279	612	1 500,0	0,0	1 500,0	0,0	0,0	0,0	0,0	0,0	0,0	
			0000000	010	0906	П227278	612	16 633,4	0,0	16 633,4	0,0	0,0	0,0	0,0	0,0	0,0	
			0000000	010	0909	П227231	464	0,0	0,0	0,0	0,0	0,0	0,0	0,0	0,0	0,0	
		Департамент здравоохране- ния Орловской области	0000000	811	0901	П227114	244	0,0	0,0	0,0	0,0	0,0	0,0	0,0	0,0	0,0	
			0000000	811	0901	П227115	611	527 826,0	0,0	0,0	527 826,0	0,0	0,0	0,0	0,0	0,0	0,0
			0000000	811	0901	П227115	612	8 562,5	0,0	0,0	8 562,5	0,0	0,0	0,0	0,0	0,0	0,0
			0000000	811	0902	П227115	611	45 683,9	0,0	0,0	45 683,9	0,0	0,0	0,0	0,0	0,0	0,0
			0000000	811	0902	П227115	612	0,0	0,0	0,0	0,0	0,0	0,0	0,0	0,0	0,0	0,0
			0000000	811	0902	П227116	611	54 235,1	0,0	0,0	54 235,1	0,0	0,0	0,0	0,0	0,0	0,0
			0000000	811	0903	П227116	612	0,0	0,0	0,0	0,0	0,0	0,0	0,0	0,0	0,0	0,0
			0000000	811	0903	П227115	611	14 205,7	0,0	0,0	14 205,7	0,0	0,0	0,0	0,0	0,0	0,0
			0000000	811	0903	П227115	612	0,0	0,0	0,0	0,0	0,0	0,0	0,0	0,0	0,0	0,0
			0000000	811	0904	П227115	611	37 913,5	0,0	0,0	37 913,5	0,0	0,0	0,0	0,0	0,0	0,0
			0000000	811	0904	П227115	612	2 214,6	0,0	0,0	2 214,6	0,0	0,0	0,0	0,0	0,0	0,0
			0000000	811	0904	П227120	611	17 161,1	0,0	0,0	17 161,1	0,0	0,0	0,0	0,0	0,0	0,0
			0000000	811	0906	П227117	611	93 029,6	0,0	0,0	93 029,6	0,0	0,0	0,0	0,0	0,0	0,0

1	2	3	4	5	6	7	8	9	10	11	12	13	14	15	16	17
			0000000	811	0906	П227117	612	4 699,3	0,0	0,0	4 699,3	0,0	0,0	0,0	0,0	0,0
			0000000	811	0907	П227122	611	4 980,0	0,0	0,0	4 980,0	0,0	0,0	0,0	0,0	0,0
			0000000	811	0909	П227112	611	70 027,0	0,0	0,0	70 027,0	0,0	0,0	0,0	0,0	0,0
			0000000	811	0909	П227112	612	51,1	0,0	0,0	51,1	0,0	0,0	0,0	0,0	0,0
			0000000	811	0909	П227112	111	10 519,4	0,0	0,0	10 519,4	0,0	0,0	0,0	0,0	0,0
			0000000	811	0909	П227112	112	77,1	0,0	0,0	77,1	0,0	0,0	0,0	0,0	0,0
			0000000	811	0909	П227112	242	0,0	0,0	0,0	0,0	0,0	0,0	0,0	0,0	0,0
			0000000	811	0909	П227112	244	10 851,6	0,0	0,0	10 851,6	0,0	0,0	0,0	0,0	0,0
			0000000	811	0909	П227112	852	58,8	0,0	0,0	58,8	0,0	0,0	0,0	0,0	0,0
			0000000	811	0909	П227124	611	722,5	0,0	0,0	722,5	0,0	0,0	0,0	0,0	0,0
			0000000	811	0909	0000000	612	0,0	0,0	0,0	0,0	0,0	0,0	0,0	0,0	0,0
			0000000	811	0909	П227172	612	400,0	0,0	0,0	400,0	0,0	0,0	0,0	0,0	0,0
			0000000	811	0909	П227172	612	13 050,0	0,0	0,0	13 050,0	0,0	0,0	0,0	0,0	0,0
			0000000	811	0909	П227172	612	9 600,0	0,0	0,0	9 600,0	0,0	0,0	0,0	0,0	0,0
			0000000	811	0901	П227279	612	1 800,0	0,0	0,0	1 800,0	0,0	0,0	0,0	0,0	0,0
			0000000	811	0906	П227278	612	2 377,3	0,0	0,0	2 377,3	0,0	0,0	0,0	0,0	0,0
			0000000	811	0909	П227231	460	0,0	0,0	0,0	0,0	0,0	0,0	0,0	0,0	0,0
			0000000	811	0901	П220170110	611	683 039,2	0,0	0,0	0,0	126 018,3	147 760,7	155 801,8	126 729,2	126 729,2
			0000000	811	0901	П2201R3820	612	5 436,8	0,0	0,0	0,0	5 000,0	200,0	79,0	78,9	78,9
			0000000	811	0902	П220170110	611	99 230,5	0,0	0,0	0,0	15 185,6	21 966,5	24 662,6	18 707,9	18 707,9
			0000000	811	0903	П220170110	611	37 497,4	0,0	0,0	0,0	7 368,7	8 274,2	7 429,9	7 212,3	7 212,3
			0000000	811	0903	П220170110	612	129,0	0,0	0,0	0,0	129,0	0,0	0,0	0,0	0,0
			0000000	811	0909	П220972320	612	0,0	0,0	0,0	0,0	0,0	0,0	0,0	0,0	0,0
			0000000	811	0901	П220170110	612	6 588,7	0,0	0,0	0,0	1 300,0	5 288,7	0,0	0,0	0,0
			0000000	811	0901	П220270110	611	192,0	0,0	0,0	0,0	0,0	0,0	192,0	0,0	0,0
			0000000	811	0909	П2202R3820	612	2 818,5	0,0	0,0	0,0	900,0	910,0	341,3	333,6	333,6
			0000000	811	0909	П220270110	611	136 645,6	0,0	0,0	0,0	26 051,4	30 091,4	30 685,6	24 908,6	24 908,6

1	2	3	4	5	6	7	8	9	10	11	12	13	14	15	16	17
			0000000	811	0901	П220370110	611	394 842,8	0,0	0,0	0,0	69 035,6	83 791,9	98 517,7	71 748,8	71 748,8
			0000000	811	0901	П220370110	612	2 010,4	0,0	0,0	0,0	0,0	2 010,4	0,0	0,0	0,0
			0000000	811	0902	П220370110	611	81 385,7	0,0	0,0	0,0	17 798,6	15 571,9	21 715,2	13 150,0	13 150,0
			0000000	811	0903	П220370110	611	19 882,4	0,0	0,0	0,0	2 999,5	4 124,1	4 547,2	4 105,8	4 105,8
			0000000	811	0901	П220470110	611	1 413 377,1	0,0	0,0	0,0	256 670,5	293 903,6	362 561,8	250 120,6	250 120,6
			0000000	811	0901	П220470110	612	9 264,6	0,0	0,0	0,0	0,0	9 264,6	0,0	0,0	0,0
			0000000	811	0902	П220470110	611	157 641,9	0,0	0,0	0,0	24 593,1	34 859,9	39 280,1	29 454,4	29 454,4
			0000000	811	0903	П220470110	611	29 225,0	0,0	0,0	0,0	5 418,3	6 452,5	5 958,0	5 698,1	5 698,1
			0000000	811	0902	П220472320	612	879,6	0,0	0,0	0,0	0,0	879,6	0,0	0,0	0,0
			0000000	811	0909	П220571660	612	55 713,7	0,0	0,0	0,0	7 796,7	15 966,4	15 975,0	7 987,5	7 987,5
			0000000	811	0901	П220670110	611	1 155,7	0,0	0,0	0,0	82,5	126,3	315,9	315,5	315,5
			0000000	811	0902	П220670110	611	290,8	0,0	0,0	0,0	18,8	8,3	88,1	87,8	87,8
			0000000	811	0909	П220671660	612	243 000,2	0,0	0,0	0,0	28 050,0	70 276,6	65 397,0	39 638,3	39 638,3
			0000000	811	0904	П220770110	611	321 226,9	0,0	0,0	0,0	55 046,5	67 346,9	81 716,5	58 558,5	58 558,5
			0000000	811	0904	П220770110	612	770,0	0,0	0,0	0,0	0,0	0,0	700,0	0,0	0,0
			0000000	811	0901	П220970110	611	102 288,8	0,0	0,0	0,0	18 942,2	22 505,6	23 367,4	18 736,8	18 736,8
			0000000	811	0902	П220970110	611	144 816,8	0,0	0,0	0,0	24 778,1	30 889,0	37 800,3	25 674,7	25 674,7
			0000000	811	0902	П220970110	612	3 215,7	0,0	0,0	0,0	3 000,0	215,7	0,0	0,0	0,0
			0000000	811	0903	П220970110	611	1 722,0	0,0	0,0	0,0	251,8	345,5	548,3	288,2	288,2
			0000000	811	0909	П220971240	611	4 055,9	0,0	0,0	0,0	832,5	780,8	977,2	732,7	732,7
			0000000	811	0909	П220971240	612	848,7	0,0	0,0	0,0	14,4	203,7	210,2	210,2	210,2
			0000000	811	0901	П220970110	612	61 071,5	0,0	0,0	0,0	0,0	59 571,5	1 500,0	0,0	0,0
			0000000	811	0901	П221071130	611	19 994,3	0,0	0,0	0,0	19 994,3	0,0	0,0	0,0	0,0
			0000000	811	0901	П2210R4020	611	99 567,4	0,0	0,0	0,0	0,0	22 893,1	25 558,1	25 558,1	25 558,1
			0000000	811	0906	П221170110	611	429 696,9	0,0	0,0	0,0	78 983,7	98 694,3	100 682,5	75 668,2	75 668,2
			0000000	811	0906	П221170110	612	25 536,1	0,0	0,0	0,0	2 124,1	4 633,0	6 513,0	6 513,0	6 133,0
			0000000	811	0909	П221270110	611	236 980,4	0,0	0,0	0,0	42 835,0	49 073,3	64 407,7	40 332,2	40 332,2
			0000000	811	0909	П221270110	612	3 792,8	0,0	0,0	0,0	0,0	3 792,8	0,0	0,0	0,0
			0000000	811	0909	П221272320	612	1 469,8	0,0	0,0	0,0	0,0	1 469,8	0,0	0,0	0,0
			0000000	811	0909	П221370110	111	43 940,9	0,0	0,0	0,0	8 345,3	9 819,8	7 345,8	9 215,0	9 215,0

1	2	3	4	5	6	7	8	9	10	11	12	13	14	15	16	17
			0000000	811	0909	П221370110	119	13 237,4	0,0	0,0	0,0	2 511,9	2 944,1	2 218,4	2 781,5	2 781,5
			0000000	811	0909	П221370110	112	218,6	0,0	0,0	0,0	75,4	85,5	57,7	0,0	0,0
			0000000	811	0909	П221370110	244	17 399,9	0,0	0,0	0,0	7 369,1	8 330,8	1 700,0	0,0	0,0
			0000000	811	0909	П221370110	611	941,1	0,0	0,0	0,0	111,0	283,3	250,2	148,3	148,3
			0000000	811	0909	П221370110	853	3,3	0,0	0,0	0,0	2,1	1,2	0,0	0,0	0,0
			0000000	811	0909	П221371660	612	870,7	0,0	0,0	0,0	120,7	250,0	250,0	125,0	125,0
			0000000	811	0909	П221370110	831	158,7	0,0	0,0	0,0	63,0	95,7	0,0	0,0	0,0
			0000000	811	0909	П221370110	851	91,2	0,0	0,0	0,0	2,8	44,2	44,2	0,0	0,0
			0000000	811	0909	П221370110	852	112,8	0,0	0,0	0,0	69,2	5,8	37,8	0,0	0,0
			0000000	811	0907	П221470110	611	28 445,4	0,0	0,0	0,0	5 005,0	5 685,7	7 754,3	5 000,0	5 000,2
			0000000	811	0901	П221570110	611	41 046,3	0,0	0,0	0,0	6 778,9	7 507,4	10 885,2	7 937,4	7 937,4
			0000000	811	0909	П220972310	464	1 999,1	0,0	0,0	0,0	0,0	1 999,1	0,0	0,0	0,0
			0000000	811	0901	П2201R3820	612	0,0	0,0	0,0	0,0	0,0	0,0	0,0	0,0	0,0
			0000000	811	0901	П220472320	612	570,9	0,0	0,0	0,0	0,0	570,9	0,0	0,0	0,0
			0000000	811	0901	П220972320	612	49 763,2	0,0	0,0	0,0	0,0	49 763,2	0,0	0,0	0,0
			0000000	811	0902	П220972320	612	560,7	0,0	0,0	0,0	0,0	560,7	0,0	0,0	0,0
			0000000	811	0901	П221572320	612	490,0	0,0	0,0	0,0	0,0	490,0	0,0	0,0	0,0
	строительство многопрофильного медицинского центра БУЗ ОО ³ «Орловская областная клиническая больница»		0000000	811	0909	П2209R3820	464	0,0	0,0	0,0	0,0	0,0	0,0	0,0	0,0	0,0
		Департамент строительства, топливно-энергетического комплекса, жилищно-коммунального хозяйства, транспорта и дорожного хозяйства Орловской области	0960100	007	0909	0960100	243	1 890,7	1 890,7	0,0	0,0	0,0	0,0	0,0	0,0	0,0
			5524701	007	0909	0000000	411	16 185,0	16 185,0	0,0	0,0	0,0	0,0	0,0	0,0	0,0
			0000000	007	0909	П227231	414	7 337,1	0,0	5 687,6	1 649,5	0,0	0,0	0,0	0,0	0,0
			0000000	007	0909	П227232	243	44 831,3	0,0	22 164,9	22 666,4	0,0	0,0	0,0	0,0	0,0
			0000000	007	0909	П220172320	243	1 474,0	0,0	0,0	0,0	1 474,0	0,0	0,0	0,0	0,0
			0000000	007	0909	П220672310	414	0,0	0,0	0,0	0,0	0,0	0,0	0,0	0,0	0,0
			0000000	007	0909	П220972310	414	22 500,0	0,0	0,0	0,0	0,0	22 500,0	0,0	0,0	0,0
			0000000	007	0909	П220972320	243	1 500,0	0,0	0,0	0,0	0,0	1 500,0	0,0	0,0	0,0
		Департамент финансов Орловской области	0000000	009	0901	П227114	244	10 003,5 ⁴	0,0	0,0	10 003,5	0,0	0,0	0,0	0,0	0,0
			0000000	009	0901	П220971140	244	35 756,0	0,0	0,0	0,0	31 560,6	4 195,4	0,0	0,0	0,0

1	2	3	4	5	6	7	8	9	10	11	12	13	14	15	16	17		
ОМ 2.2.	Совершенствование оказания медицинской помощи лицам, инфицированным вирусом иммунодефицита человека, гепатитами В и С		0000000	000	0900	00000000000	000	236 762,7	29 342,3	36 169,5	31 594,8	26 951,4	31 001,4	31 218,9	25 242,2	25 242,2		
		Департамент здравоохранения и социального развития Орловской области	4699900	010	0909	П227112	611	62 009,0	28 439,5	33 569,5	0,0	0,0	0,0	0,0	0,0	0,0	0,0	0,0
			4699900	010	0909	П227112	612	2 002,8	902,8	1 100,0	0,0	0,0	0,0	0,0	0,0	0,0	0,0	0,0
			4699900	010	0901	П227279	612	1 500,0	0,0	1 500,0	0,0	0,0	0,0	0,0	0,0	0,0	0,0	0,0
		Департамент здравоохранения Орловской области	0000000	811	0909	П227112	611	29 794,8	0,0	0,0	29 794,8	0,0	0,0	0,0	0,0	0,0	0,0	0,0
			0000000	811	0909	П227112	612	0,0	0,0	0,0	0,0	0,0	0,0	0,0	0,0	0,0	0,0	0,0
			0000000	811	0901	П227279	612	1 800,0	0,0	0,0	1 800,0	0,0	0,0	0,0	0,0	0,0	0,0	0,0
			0000000	811	0901	П220270110	611	192,0	0,0	0,0	0,0	0,0	0,0	0,0	0,0	192,0	0,0	0,0
			0000000	811	0909	П2202R3820	612	2 818,5	0,0	0,0	0,0	0,0	900,0	910,0	341,3	333,6	333,6	333,6
			0000000	811	0909	П220270110	611	136 645,6	0,0	0,0	0,0	26 051,4	30 091,4	30 685,6	24 908,6	24 908,6	24 908,6	24 908,6
0000000	811		0909	П220270110	611	136 645,6	0,0	0,0	0,0	26 051,4	30 091,4	30 685,6	24 908,6	24 908,6	24 908,6	24 908,6		
ОМ 2.3.	Совершенствование системы оказания медицинской помощи наркологическим больным		0000000	000	0900	00000000000	000	751 184,5	85 319,0	81 769,2	85 975,0	89 833,7	105 498,3	124 780,1	89 004,6	89 004,6		
		Департамент здравоохранения и социального развития Орловской области	4707700	010	0901	П227114	244	1 540,2	951,9	588,3	0,0	0,0	0,0	0,0	0,0	0,0	0,0	0,0
			4709900	010	0901	П227115	611	108 016,4	43 475,5	64 540,9	0,0	0,0	0,0	0,0	0,0	0,0	0,0	0,0
			4709900	010	0901	П227115	612	616,4	616,4	0,0	0,0	0,0	0,0	0,0	0,0	0,0	0,0	0,0
			4709900	010	0902	П227115	611	50 208,3	35 892,3	14 316,0	0,0	0,0	0,0	0,0	0,0	0,0	0,0	0,0
			4709900	010	0902	П227115	612	359,5	359,5	0,0	0,0	0,0	0,0	0,0	0,0	0,0	0,0	0,0
			4709900	010	0903	П227115	611	6 333,5	4 009,5	2 324,0	0,0	0,0	0,0	0,0	0,0	0,0	0,0	0,0
			4709900	010	0903	П227115	612	13,9	13,9	0,0	0,0	0,0	0,0	0,0	0,0	0,0	0,0	0,0
		Департамент здравоохранения Орловской области	0000000	811	0901	П227114	244	0,0	0,0	0,0	0,0	0,0	0,0	0,0	0,0	0,0	0,0	0,0
			0000000	811	0901	П227115	611	65 436,6	0,0	0,0	65 436,6	0,0	0,0	0,0	0,0	0,0	0,0	0,0
			0000000	811	0901	П227115	612	0,0	0,0	0,0	0,0	0,0	0,0	0,0	0,0	0,0	0,0	0,0
			0000000	811	0902	П227115	611	18 035,7	0,0	0,0	18 035,7	0,0	0,0	0,0	0,0	0,0	0,0	0,0
			0000000	811	0902	П227115	612	0,0	0,0	0,0	0,0	0,0	0,0	0,0	0,0	0,0	0,0	0,0
			0000000	811	0903	П227115	611	2 502,7	0,0	0,0	2 502,7	0,0	0,0	0,0	0,0	0,0	0,0	0,0
			0000000	811	0903	П227115	612	0,0	0,0	0,0	0,0	0,0	0,0	0,0	0,0	0,0	0,0	0,0
			0000000	811	0901	П220370110	611	394 842,8	0,0	0,0	0,0	69 035,6	83 791,9	98 517,7	71 748,8	71 748,8	71 748,8	71 748,8
			0000000	811	0902	П220370110	611	81 385,7	0,0	0,0	0,0	17 798,6	15 571,9	21 715,2	13 150,0	13 150,0	13 150,0	13 150,0
0000000	811		0901	П220370110	612	2 010,4	0,0	0,0	0,0	0,0	0,0	2 010,4	0,0	0,0	0,0	0,0		

1	2	3	4	5	6	7	8	9	10	11	12	13	14	15	16	17	
			0000000	811	0903	П220370110	611	19 882,4	0,0	0,0	0,0	2 999,5	4 124,1	4 547,2	4 105,8	4 105,8	
ОМ 2.4.	Совершенствование системы оказания медицинской помощи больным с психическими расстройствами и расстройствами поведения		0000000	000	0900	00000000000	000	2 597 460,5	330 812,5	329 754,0	325 934,9	286 681,9	345 931,1	407 799,9	285 273,1	285 273,1	
		Департамент здравоохранения и социального развития Орловской области	4707700	010	0901	П227114	244	24 988,7	10 948,0	14 040,7	0,0	0,0	0,0	0,0	0,0	0,0	0,0
			4709900	010	0901	П227115	611	561 427,2	283 290,3	278 136,9	0,0	0,0	0,0	0,0	0,0	0,0	0,0
			4709900	010	0901	П227115	612	5 163,6	3 820,4	1 343,2	0,0	0,0	0,0	0,0	0,0	0,0	0,0
			4719900	010	0902	П227116	611	67 219,9	31 854,0	35 365,9	0,0	0,0	0,0	0,0	0,0	0,0	0,0
			4719900	010	0903	П227116	612	24,4	24,4	0,0	0,0	0,0	0,0	0,0	0,0	0,0	0,0
			4709900	010	0903	П227115	611	1 742,7	875,4	867,3	0,0	0,0	0,0	0,0	0,0	0,0	0,0
		Департамент здравоохранения Орловской области	0000000	811	0909	0000000	612	0,0	0,0	0,0	0,0	0,0	0,0	0,0	0,0	0,0	0,0
			0000000	811	0901	П227114	244	0,0	0	0	0,0	0,0	0,0	0,0	0,0	0,0	0,0
			0000000	811	0901	П227115	611	282 960,0	0	0	282 960,0	0,0	0,0	0,0	0,0	0,0	
			0000000	811	0901	П227115	612	1 526,5	0	0	1 526,5	0,0	0,0	0,0	0,0	0,0	
			0000000	811	0902	П227116	611	40 287,3	0	0	40 287,3	0,0	0,0	0,0	0,0	0,0	
			0000000	811	0903	П227116	612	0,0	0,0	0,0	0,0	0,0	0,0	0,0	0,0	0,0	
			0000000	811	0903	П227115	611	1 161,1	0,0	0,0	1 161,1	0,0	0,0	0,0	0,0	0,0	
			0000000	811	0901	П220470110	611	1 413 377,1	0,0	0,0	0,0	256 670,5	293 903,6	362 561,8	250 120,6	250 120,6	
			0000000	811	0902	П220470110	611	157 641,9	0,0	0,0	0,0	24 593,1	34 859,9	39 280,1	29 454,4	29 454,4	
			0000000	811	0903	П2204170110	611	29 225,0	0,0	0,0	0,0	5 418,3	6 452,5	5 958,0	5 698,1	5 698,1	
			0000000	811	0901	П220470110	612	9 264,6	0,0	0,0	0,0	0,0	9 264,6	0,0	0,0	0,0	
			0000000	811	0901	П220472320	612	570,9	0,0	0,0	0,0	0,0	570,9	0,0	0,0	0,0	
			0000000	811	0902	П220472320	612	879,6	0,0	0,0	0,0	0,0	879,6	0,0	0,0	0,0	
ОМ 2.5.	Совершенствование системы оказания медицинской помощи больным сосудистыми заболеваниями			0000000	000	0900	00000000000	000	87 395,8	11 882,7	10 200,0	9 600,0	7 796,7	15 966,4	15 975,0	7 987,5	7 987,5
		Департамент здравоохранения и социального развития Орловской области	5224500	010	0909	П227172	612	22 082,7	11 882,7	10 200,0	0,0	0,0	0,0	0,0	0,0		
			Департамент здравоохранения Орловской области	0000000	811	0909	П227172	612	9 600,0	0,0	0,0	9 600,0	0,0	0,0	0,0	0,0	
0000000	811	0909		П220571660	612	55 713,1	0,0	0,0	0,0	7 796,7	15 966,4	15 975,0	7 987,5	7 987,5			
ОМ 2.6.	Совершенствование системы оказания медицинской помощи больным онкологическими заболеваниями		0000000	000	0900	00000000000	000	339 090,6	62 936,5	18 288,7	13 418,7	28 151,3	70 411,2	65 801,0	40 041,6	40 041,6	
		Департамент здравоохранения и социального развития Орловской области	0960100	010	0901	00000000000	244	226,0	226,0	0,0	0,0	0,0	0,0	0,0	0,0	0,0	
			4709900	010	0901	П227115	611	48 796,4	48 718,7	77,7	0,0	0,0	0,0	0,0	0,0		
			4709900	010	0901	П227115	612	2 246,6	2 246,6	0,0	0,0	0,0	0,0	0,0	0,0		
			4709900	010	0902	П227115	611	277,4	171,4	106,0	0,0	0,0	0,0	0,0	0,0		
4709900	010	0902	П227115	612	148,8	148,8	0,0	0,0	0,0	0,0	0,0	0,0					

1	2	3	4	5	6	7	8	9	10	11	12	13	14	15	16	17	
			5220408	010	0909	П227172	612	27 352,4	9 247,4	18 105,0	0,0	0,0	0,0	0,0	0,0	0,0	
			5524701	010	0909	0000000	411	125,0	125,0	0,0	0,0	0,0	0,0	0,0	0,0	0,0	0,0
			5524702	010	0909	П227232	612	2 052,6	2 052,6	0,0	0,0	0,0	0,0	0,0	0,0	0,0	0,0
		Департамент здравоохранения Орловской области	0000000	811	0901	П227115	611	317,7	0,0	0,0	0,0	317,7	0,0	0,0	0,0	0,0	0,0
			0000000	811	0901	П227115	612	0,0	0,0	0,0	0,0	0,0	0,0	0,0	0,0	0,0	0,0
			0000000	811	0902	П227115	611	51,0	0,0	0,0	0,0	51,0	0,0	0,0	0,0	0,0	0,0
			0000000	811	0902	П227115	612	0,0	0,0	0,0	0,0	0,0	0,0	0,0	0,0	0,0	0,0
			0000000	811	0909	П227172	612	13 050,0	0,0	0,0	0,0	13 050,0	0,0	0,0	0,0	0,0	0,0
			0000000	811	0901	П220670110	611	1 155,7	0,0	0,0	0,0	0,0	82,5	126,3	315,9	315,5	315,5
			0000000	811	0902	П220670110	611	290,8	0,0	0,0	0,0	0,0	18,8	8,3	88,1	87,8	87,8
			0000000	811	0909	П220671660	612	243 000,2	0,0	0,0	0,0	0,0	28 050,0	70 276,6	65 397,0	39 638,3	39 638,3
Департамент строительства, топливно-энергетического комплекса, жилищно-коммунального хозяйства, транспорта и дорожного хозяйства Орловской области	0000000	007	0909	П220972310	414	0,0	0,0	0,0	0,0	0,0	0,0	0,0	0,0	0,0	0,0		
	0000000	000	0900	0000000000	000	482 388,5	53 247,4	49 455,0	57 689,2	55 046,5	67 346,9	82 486,5	58 558,5	58 558,5			
	Департамент здравоохранения и социального развития Орловской области	4709900	010	0904	П227115	611	70 067,2	34 786,4	35 280,8	0,0	0,0	0,0	0,0	0,0	0,0		
		4709900	010	0904	П227115	612	3 923,0	2 941,7	981,3	0,0	0,0	0,0	0,0	0,0	0,0		
		4779900	010	0904	П227120	611	28 106,4	14 913,5	13 192,9	0,0	0,0	0,0	0,0	0,0	0,0		
		4779900	010	0904	П227120	612	605,8	605,8	0,0	0,0	0,0	0,0	0,0	0,0	0,0		
	Департамент здравоохранения Орловской области	0000000	811	0904	П227115	611	37 913,5	0,0	0,0	37 913,5	0,0	0,0	0,0	0,0	0,0		
		0000000	811	0904	П227115	612	2 214,6	0,0	0,0	2 214,6	0,0	0,0	0,0	0,0	0,0		
		0000000	811	0904	П227120	611	17 161,1	0,0	0,0	17 161,1	0,0	0,0	0,0	0,0	0,0		
		0000000	811	0909	П227172	612	400,0	0,0	0,0	400,0	0,0	0,0	0,0	0,0	0,0		
0000000		811	0904	П220770110	611	321 226,9	0,0	0,0	0,0	55 046,5	67 346,9	87 716,5	58 558,5	58 558,5			
0000000		811	0904	П220770110	612	770,0	0,0	0,0	0,0	0,0	0,0	770,0	0,0	0,0			
ОМ 2.8.	Совершенствование оказания медицинской помощи пострадавшим при дорожно-	Департамент здравоохранения и социального развития Орловской	0000000	000	0900	0000000000	000	5 514,6	3 500,0	2 014,6	0,0	0,0	0,0	0,0	0,0		
			4850800	010	0901	П227280	612	5 514,6	3 500,0	2 014,6	0,0	0,0	0,0	0,0	0,0		

1	2	3	4	5	6	7	8	9	10	11	12	13	14	15	16	17	
	транспортных происшествий	области															
ОМ 2.9.	Совершенствование системы оказания медицинской помощи больным прочими заболеваниями ³		0000000	000	0900	0000000000	000	948 571,0	270 826,7	134 608,5	113 037,4	79 379,6	195 030,2	64 403,4	45 642,6	45 642,6	
		Департамент здравоохранения и социального развития Орловской области	0960100	010	0901	0000000000	244	30 034,2	30 034,2	0,0	0,0	0,0	0,0	0,0	0,0	0,0	0,0
			0960100	010	0901	0000000000	612	1 090,2	1 090,2	0,0	0,0	0,0	0,0	0,0	0,0	0,0	0,0
			4707700	010	0901	П227114	244	25 307,1	22 792,0	2 515,1	0,0	0,0	0,0	0,0	0,0	0,0	0,0
			4709900	010	0901	П227115	611	163 770,2	93 364,6	70 405,6	0,0	0,0	0,0	0,0	0,0	0,0	0,0
			4709900	010	0901	П227115	612	12 929,4	8 638,8	4 290,6	0,0	0,0	0,0	0,0	0,0	0,0	0,0
			4709900	010	0903	П227115	611	4 638,9	3 173,2	1 465,7	0,0	0,0	0,0	0,0	0,0	0,0	0,0
			4709900	010	0903	П227115	612	35,4	35,4	0,0	0,0	0,0	0,0	0,0	0,0	0,0	0,0
			4709900	010	0902	П227115	611	25 275,2	12 807,8	12 467,4	0,0	0,0	0,0	0,0	0,0	0,0	0,0
			4709900	010	0902	П227115	612	301,7	301,7	0,0	0,0	0,0	0,0	0,0	0,0	0,0	0,0
			4719900	010	0902	П227116	611	25 867,0	12 262,9	13 604,1	0,0	0,0	0,0	0,0	0,0	0,0	0,0
			4719900	010	0903	П227116	612	4 423,9	4 423,9	0,0	0,0	0,0	0,0	0,0	0,0	0,0	0,0
			960100	010	0902	0000000	612	2 400,0	2 400,0	0,0	0,0	0,0	0,0	0,0	0,0	0,0	0,0
			906010	010	0902	0000000	244	4 712,4	4 712,4	0,0	0,0	0,0	0,0	0,0	0,0	0,0	0,0
			4859700	010	0909	П227124	611	2 274,4	1 379,0	895,4	0,0	0,0	0,0	0,0	0,0	0,0	0,0
			5524702	010	0909	П227232	612	52 847,0	51 734,9	1 112,1	0,0	0,0	0,0	0,0	0,0	0,0	0,0
			5524701	010	0909	П227231	413	3 600,0	3 600,0	0,0	0,0	0,0	0,0	0,0	0,0	0,0	0,0
			5524701	007	0909	0000000	411	16 185,0	16 185,0	0,0	0,0	0,0	0,0	0,0	0,0	0,0	0,0
			0960100	007	0909	0000000	243	1 890,7	1 890,7	0,0	0,0	0,0	0,0	0,0	0,0	0,0	0,0
			0000000	007	0909	П227231	414	7 337,1	0,0	5 687,6	1 649,5	0,0	0,0	0,0	0,0	0,0	0,0
			0000000	007	0909	П227232	243	44 831,3	0,0	22 164,9	22 666,4	0,0	0,0	0,0	0,0	0,0	0,0
			0000000	007	0909	П220972310	414	22 500,0	0,0	0,0	0,0	0,0	0,0	22 500,0	0,0	0,0	0,0

1	2	3	4	5	6	7	8	9	10	11	12	13	14	15	16	17
		Департамент финансов Орловской области	0000000	009	0901	П227114	244	10 003,5	0,0	0,0	10 003,5	0,0	0,0	0,0	0,0	0,0
			0000000	009	0901	П220971140	244	35 756,0	0,0	0,0	0,0	31 560,6	4 195,4	0,0	0,0	0,0
ОМ 2.10.	Совершенствование высоко-технологичной медицинской помощи, развитие новых эффективных методов лечения	Департамент здравоохранения и социального развития Орловской области	0000000	000	0900	0000000000	000	283 029,2	92 787,0	70 680,5	0,0	19 994,3	22 893,1	25 558,1	25 558,1	25 558,1
4700200			010	0901	П227113	611	158 117,5	87 437,0	70 680,5	0,0	0,0	0,0	0,0	0,0	0,0	0,0
4700200			010	0901	0000000	612	5 350,0	5 350,0	0,0	0,0	0,0	0,0	0,0	0,0	0,0	0,0
0000000			811	0901	П221071130	611	19 994,3	0,0	0,0	0,0	0,0	19 994,3	0,0	0,0	0,0	0,0
0000000			811	0901	П2210R4020	611	90 567,4	0,0	0,0	0,0	0,0	0,0	22 893,1	25 558,1	25 558,1	25 558,1
ОМ 2.11.	Развитие службы крови		0000000	000	0900	0000000000	000	749 143,6	85 125,6	108 678,8	100 106,2	81 107,8	103 327,3	107 195,5	81 801,2	81 801,2
		Департамент здравоохранения и социального развития Орловской области	4729900	010	0906	П227117	611	171 119,4	83 874,0	87 245,4	0,0	0,0	0,0	0,0	0,0	0,0
			4729900	010	0906	П227117	612	6 051,6	1 251,6	4 800,0	0,0	0,0	0,0	0,0	0,0	0,0
			4729900	010	0906	П227278	612	16 633,4	0,0	16 633,4	0,0	0,0	0,0	0,0	0,0	0,0
		Департамент здравоохранения Орловской области	0000000	811	0906	П227117	611	93 029,6	0,0	0,0	93 029,6	0,0	0,0	0,0	0,0	0,0
			0000000	811	0906	П227117	612	4 699,3	0,0	0,0	4 699,3	0,0	0,0	0,0	0,0	0,0
			0000000	811	0906	П227278	612	2 377,3	0,0	0,0	2 377,3	0,0	0,0	0,0	0,0	0,0
			0000000	811	0906	П221170110	611	429 696,9	0,0	0,0	0,0	78 983,7	98 694,3	100 682,5	75 668,2	75 668,2
			0000000	811	0906	П221170110	612	25 536,1	0,0	0,0	0,0	2 124,1	4 633,0	6 513,0	6 133,0	6 133,0
ОМ 2.12.		Организация работы судебно-медицинской экспертизы		0000000	000	0900	0000000000	000	374 414,7	45 067,5	46 820,9	40 283,3	42 835,0	54 335,9	64 407,7	40 332,2
	Департамент здравоохранения и социального развития Орловской области		4699900	010	0909	П227112	611	86 547,8	42 103,9	44 443,9	0,0	0,0	0,0	0,0	0,0	0,0
			4699900	010	0909	П227112	612	3 034,8	1 625,5	1 409,3	0,0	0,0	0,0	0,0	0,0	0,0
			5524702	010	0909	П227232	612	2 305,8	1 338,1	967,7	0,0	0,0	0,0	0,0	0,0	0,0
	Департамент здравоохранения Орловской области		0000000	811	0909	П227112	611	40 232,2	0,0	0,0	40 232,2	0,0	0,0	0,0	0,0	0,0
		0000000	811	0909	П227112	612	51,1	0,0	0,0	51,1	0,0	0,0	0,0	0,0	0,0	

1	2	3	4	5	6	7	8	9	10	11	12	13	14	15	16	17	
		области	0000000	811	0909	П221270110	611	236 980,4	0,0	0,0	0,0	42 835,0	49 073,3	64 407,7	40 332,2	40 332,2	
			0000000	811	0909	П221270110	612	3 792,8	0,0	0,0	0,0	0,0	3 792,8	0,0	0,0	0,0	
			0000000	811	0909	П221272320	612	1 469,8	0,0	0,0	0,0	0,0	1 469,8	0,0	0,0	0,0	
ОМ 2.13.	Обеспечение функциональной готовности к оказанию медико-санитарной помощи в условиях возникновения чрезвычайных ситуаций техногенного, природного и искусственного характера		0000000	000	0900	0000000000	000	144 156,3	22 778,1	22 896,7	21 506,9	18 670,5	21 860,4	11 904,1	12 269,8	12 269,8	
		Департамент здравоохранения и социального развития Орловской области	4699900	010	0909	П227112	111	23 205,2	10 889,5	12 315,7	0,0	0,0	0,0	0,0	0,0	0,0	0,0
			4699900	010	0909	П227112	112	97,2	48,3	48,9	0,0	0,0	0,0	0,0	0,0	0,0	0,0
			4699900	010	0909	П227112	242	206,1	97,4	108,7	0,0	0,0	0,0	0,0	0,0	0,0	0,0
			4699900	010	0909	П227112	244	20 974,4	11 087,4	9 887,0	0,0	0,0	0,0	0,0	0,0	0,0	0,0
			4699900	010	0909	П227112	852	131,1	66,5	64,6	0,0	0,0	0,0	0,0	0,0	0,0	0,0
			5220406	010	0909	П227172	612	1 060,8	589,0	471,8	0,0	0,0	0,0	0,0	0,0	0,0	0,0
			Департамент здравоохранения Орловской области	0000000	811	0909	П227112	111	10 519,4	0,0	0,0	10 519,4	0,0	0,0	0,0	0,0	0,0
		0000000		811	0909	П227112	112	77,1	0,0	0,0	77,1	0,0	0,0	0,0	0,0	0,0	0,0
		0000000		811	0909	П227112	242	0,0	0,0	0,0	0,0	0,0	0,0	0,0	0,0	0,0	0,0
		0000000		811	0909	П227112	244	10 851,6	0,0	0,0	10 851,6	0,0	0,0	0,0	0,0	0,0	0,0
		0000000		811	0909	П227112	852	58,8	0,0	0,0	58,8	0,0	0,0	0,0	0,0	0,0	0,0
		0000000		811	0909	П221370110	111	43 940,9	0,0	0,0	0,0	8 345,3	9 819,8	7 345,8	9 215,0	9 215,0	
		0000000		811	0909	П221370110	119	13 237,4	0,0	0,0	0,0	2 511,9	2 944,1	2 218,4	2 781,5	2 781,5	
		0000000		811	0909	П221370110	112	218,6	0,0	0,0	0,0	75,4	85,5	57,7	0,0	0,0	
		0000000		811	0909	П221370110	244	17 399,9	0,0	0,0	0,0	7 369,1	8 330,8	1 700,0	0,0	0,0	
		0000000		811	0909	П221370110	611	941,1	0,0	0,0	0,0	111,0	283,3	250,2	148,3	148,3	
		0000000		811	0909	П221370110	853	3,3	0,0	0,0	0,0	2,1	1,2	0,0	0,0	0,0	
		0000000		811	0909	П221371660	612	870,7	0,0	0,0	0,0	120,7	250,0	250,0	125,0	125,0	
		0000000		811	0909	П221370110	831	158,7	0,0	0,0	0,0	63,0	95,7	0,0	0,0	0,0	
		0000000		811	0909	П221370110	851	91,2	0,0	0,0	0,0	2,8	44,2	44,2	0,0	0,0	
		0000000		811	0909	П221370110	852	112,8	0,0	0,0	0,0	69,2	5,8	37,8	0,0	0,0	
ОМ 2.14.		Организация работы учреждений дезинфекционного профиля			0000000	000	0900	0000000000	000	38 575,2	1 838,1	3 311,7	4 980,0	5 005,0	5 685,7	7 754,3	5 000,2
	Департамент здравоохранения и социального развития Орловской области		4849900	010	0907	П227122	611	5 149,8	1 838,1	3 311,7	0,0	0,0	0,0	0,0	0,0	0,0	

1	2	3	4	5	6	7	8	9	10	11	12	13	14	15	16	17	
			4850500	010	0901	П247287	612	1 800,0	1 400,0	400,0	0,0	0,0	0,0	0,0	0,0	0,0	
			4850500	010	0901	П247287	244	100,0	100,0	0,0	0,0	0,0	0,0	0,0	0,0	0,0	
			4709900	010	0902	П247115	611	832,4	451,6	380,8	0,0	0,0	0,0	0,0	0,0	0,0	
			4709900	010	0902	П247115	612	725,2	273,7	451,5	0,0	0,0	0,0	0,0	0,0	0,0	
			4719900	010	0902	П247116	611	4 550,2	2 000,0	2 550,2	0,0	0,0	0,0	0,0	0,0	0,0	
			4719900	010	0902	П247116	612	996,9	590,0	406,9	0,0	0,0	0,0	0,0	0,0	0,0	
			4709900	010	0903	П247115	612	146,5	146,5	0,0	0,0	0,0	0,0	0,0	0,0	0,0	
			4869900	010	0909	П247125	111	95 659,6	42 347,1	53 312,5	0,0	0,0	0,0	0,0	0,0	0,0	
			4869900	010	0909	П247125	112	20,4	11,5	8,9	0,0	0,0	0,0	0,0	0,0	0,0	
			4869900	010	0909	П247125	242	267,1	135,1	132,0	0,0	0,0	0,0	0,0	0,0	0,0	
			4869900	010	0909	П247125	244	25 245,5	15 079,6	10 165,9	0,0	0,0	0,0	0,0	0,0	0,0	
			4869900	010	0909	П247125	851	10,7	4,9	5,8	0,0	0,0	0,0	0,0	0,0	0,0	
			4869900	010	0909	П247125	852	86,7	22,6	64,1	0,0	0,0	0,0	0,0	0,0	0,0	
			5225400	010	0909	0000000	612	164 770,8	164 770,8	0,0	0,0	0,0	0,0	0,0	0,0	0,0	
			6770000	010	1004	П247256	612	54 935,7	28 173,3	26 762,4	0,0	0,0	0,0	0,0	0,0	0,0	
			0000000	010	0901	П247286	612	2 000,0	0,0	2 000,0	0,0	0,0	0,0	0,0	0,0	0,0	
		Департамент здравоохране- ния Орловской области	0000000	811	0901	П247114	244	189,5	0,0	0,0	189,5	0,0	0,0	0,0	0,0	0,0	
			0000000	811	0901	П247115	611	31 459,7	0,0	0,0	31 459,7	0,0	0,0	0,0	0,0	0,0	0,0
			0000000	811	0901	П247115	612	0,0	0,0	0,0	0,0	0,0	0,0	0,0	0,0	0,0	0,0
			0000000	811	0901	П247119	611	11 028,4	0,0	0,0	10 883,0	0,0	0,0	0,0	0,0	0,0	0,0
			0000000	811	0901	П247119	612	0,0	0,0	0,0	0,0	0,0	0,0	0,0	0,0	0,0	0,0
			0000000	811	0901	П247287	612	2 900,0	0,0	0,0	2 900,0	0,0	0,0	0,0	0,0	0,0	0,0
			0000000	811	0902	П247115	611	1 820,0	0,0	0,0	1 820,0	0,0	0,0	0,0	0,0	0,0	0,0
			0000000	811	0902	П247115	612	225,0	0,0	0,0	225,0	0,0	0,0	0,0	0,0	0,0	0,0
			0000000	811	0902	П247116	611	3 797,0	0,0	0,0	3 797,0	0,0	0,0	0,0	0,0	0,0	0,0
			0000000	811	0902	П247116	612	430,3	0,0	0,0	430,3	0,0	0,0	0,0	0,0	0,0	0,0
			0000000	811	0903	П247115	612	0,0	0,0	0,0	0,0	0,0	0,0	0,0	0,0	0,0	0,0
			0000000	811	0909	П247125	111	57 176,0	0,0	0,0	57 176,0	0,0	0,0	0,0	0,0	0,0	0,0
			0000000	811	0909	П247125	112	12,2	0,0	0,0	12,2	0,0	0,0	0,0	0,0	0,0	0,0
			0000000	811	0909	П247125	242	203,7	0,0	0,0	0,0	0,0	0,0	0,0	0,0	0,0	0,0
			0000000	811	0909	П247125	244	9 720,1	0,0	0,0	9 720,1	0,0	0,0	0,0	0,0	0,0	0,0
			0000000	811	0909	П247125	851	2,5	0,0	0,0	2,5	0,0	0,0	0,0	0,0	0,0	0,0
			0000000	811	0909	П247125	852	19,8	0,0	0,0	19,8	0,0	0,0	0,0	0,0	0,0	0,0
			0000000	811	1004	П247256	612	24 914,2	0,0	0,0	24 914,2	0,0	0,0	0,0	0,0	0,0	0,0
			0000000	811	0901	П247286	612	4 600,0	0,0	0,0	4 600,0	0,0	0,0	0,0	0,0	0,0	0,0
			0000000	811	0902	П240470110	612	955,0	0,0	0,0	0,0	0,0	0,0	955,0			

1	2	3	4	5	6	7	8	9	10	11	12	13	14	15	16	17	
	Орловской области путем дальнейшего формирования трехуровневой системы оказания медицинской помощи, дальнейшего развития первичной медико-санитарной помощи	социального развития Орловской области	4719900	010	0902	П247116	611	4 550,2	2 000,0	2 550,2	0,0	0,0	0,0	0,0	0,0	0,0	
			4719900	010	0902	П247116	612	590,0	590,0	0,0	0,0	0,0	0,0	0,0	0,0	0,0	0,0
			4869900	010	0909	П247125	111	95 659,6	42 347,1	53 312,5	0,0	0,0	0,0	0,0	0,0	0,0	0,0
			4869900	010	0909	П247125	112	20,4	11,5	8,9	0,0	0,0	0,0	0,0	0,0	0,0	
			4869900	010	0909	П247125	242	267,1	135,1	132,0	0,0	0,0	0,0	0,0	0,0	0,0	
			4869900	010	0909	П247125	244	25 245,5	15 079,6	10 165,9	0,0	0,0	0,0	0,0	0,0	0,0	
			4869900	010	0909	П247125	851	10,7	4,9	5,8	0,0	0,0	0,0	0,0	0,0	0,0	
			960100	010	0901	0000000	244	1 211,3	1 211,3	0,0	0,0	0,0	0,0	0,0	0,0	0,0	
			4869900	010	0909	П247125	852	86,7	22,6	64,1	0,0	0,0	0,0	0,0	0,0	0,0	
		5225400	010	0909	П247276	612	58 450,9	58 450,9	0,0	0,0	0,0	0,0	0,0	0,0	0,0		
		Департамент здравоохранения Орловской области	0000000	811	0901	П247119	611	10 752,5	0,0	0,0	10 752,5	0,0	0,0	0,0	0,0	0,0	0,0
			0000000	811	0901	П247119	612	0,0	0,0	0,0	0,0	0,0	0,0	0,0	0,0	0,0	
			0000000	811	0902	П247116	611	3 797,0	0,0	0,0	3 797,0	0,0	0,0	0,0	0,0	0,0	
			0000000	811	0909	П247125	111	57 176,0	0,0	0,0	57 176,0	0,0	0,0	0,0	0,0	0,0	
			0000000	811	0909	П247125	112	12,2	0,0	0,0	12,2	0,0	0,0	0,0	0,0	0,0	
			0000000	811	0909	П247125	242	0,0	0,0	0,0	0,0	0,0	0,0	0,0	0,0	0,0	
			0000000	811	0909	П247125	244	9 720,1	0,0	0,0	9 720,1	0,0	0,0	0,0	0,0	0,0	
			0000000	811	0909	П247125	851	2,5	0,0	0,0	2,5	0,0	0,0	0,0	0,0	0,0	
			0000000	811	0909	П247125	852	19,8	0,0	0,0	19,8	0,0	0,0	0,0	0,0	0,0	
	0000000		811	0901	П240170110	611	26 963,9	0,0	0,0	0,0	4 312,1	5 492,4	6 095,6	5 531,9	5 531,9		
	0000000	811	0901	П240170110	612	0,0	0,0	0,0	0,0	0,0	0,0	0,0	0,0	0,0			
	0000000	811	0902	П240170110	611	30 120,6	0,0	0,0	0,0	4 040,7	5 777,9	8 986,8	5 657,6	5 657,6			
	0000000	811	0909	П240170110	111	195 036,3	0,0	0,0	0,0	38 800,9	38 938,0	39 099,2	39 099,1	39 099,1			
	0000000	811	0909	П240170110	112	27,7	0,0	0,0	0,0	8,3	11,0	8,4	0,0	0,0			
	0000000	811	0909	П240170110	119	59 656,4	0,0	0,0	0,0	11 881,6	12 221,5	11 851,1	11 851,1	11 851,1			
	0000000	811	0909	П240170110	244	39 640,9	0,0	0,0	0,0	8 892,0	9 005,4	7 965,3	6 889,1	6 889,1			
	0000000	811	0909	П240170110	321	571,9	0,0	0,0	0,0	0,0	571,9	0,0	0,0	0,0			
	0000000	811	0909	П240170110	853	19,0	0,0	0,0	0,0	8,9	10,1	0,0	0,0	0,0			
	0000000	811	0909	П240170110	852	23,6	0,0	0,0	0,0	10,3	8,0	5,3	0,0	0,0			
0000000	811	0909	П240170110	831	32,0	0,0	0,0	0,0	1,0	31,0	0,0	0,0	0,0				
0000000	811	0901	П240172320	612	5 213,1	0,0	0,0	0,0	0,0	5 213,1	0,0	0,0	0,0				
0000000	811	0902	П240172320	612	11 843,0	0,0	0,0	0,0	0,0	0,0	11 843,0	0,0	0,0				

1	2	3	4	5	6	7	8	9	10	11	12	13	14	15	16	17
	и аппаратурой		5524701	007	0909	00000000	411	548,8	548,8	0,0	0,0	0,0	0,0	0,0	0,0	0,0
		Департамент здравоохранения Орловской области	00000000	811	0901	П247114	244	189,5	0,0	0,0	189,5	0,0	0,0	0,0	0,0	0,0
			00000000	811	0901	П247115	611	31 459,7	0,0	0,0	31 459,7	0,0	0,0	0,0	0,0	0,0
			00000000	811	0901	П247115	612	0,0	0,0	0,0	0,0	0,0	0,0	0,0	0,0	0,0
			00000000	811	0902	П247115	611	1 820,0	0,0	0,0	1 820,0	0,0	0,0	0,0	0,0	0,0
			00000000	811	0902	П247115	612	0,0	0,0	0,0	0,0	0,0	0,0	0,0	0,0	0,0
			00000000	811	0903	П247115	612	0,0	0,0	0,0	0,0	0,0	0,0	0,0	0,0	0,0
			00000000	811	0901	П240470110	611	128 660,2	0,0	0,0	0,0	22 286,3	26 591,4	29 029,9	25 376,3	25 376,3
			00000000	811	0901	П240470110	612	45 174,0	0,0	0,0	0,0	40 000,0	5 174,0	0,0	0,0	0,0
			00000000	811	0902	П240470110	611	25 105,5	0,0	0,0	0,0	4 617,6	5 323,1	4 982,6	5 091,1	5 091,1
			00000000	811	0902	П240470110	612	955,0	0,0	0,0	0,0	0,0	955,0	0,0	0,0	0,0
			00000000	811	0909	П240472320	612	1 198,3	0,0	0,0	0,0	1 198,3	0,0	0,0	0,0	0,0
ОМ 4.5.	Совершенствование методов борьбы с вертикальной передачей ВИЧ от матери к плоду		00000000	000	0000	0000000000	000	0,0	0,0	0,0	0,0	0,0	0,0	0,0	0,0	0,0
ОМ 4.6.	Профилактика абортон на основе развития центров медико-социальной поддержки беременных, оказавшихся в трудной жизненной ситуации		00000000	000	0900	0000000000	000	391,5	130,5	130,5	130,5	0,0	0,0	0,0	0,0	0,0
		Департамент здравоохранения и социального развития Орловской области	4769900	010	0901	П247119	611	261,0	130,5	130,5	0,0	0,0	0,0	0,0	0,0	0,0
		Департамент здравоохранения Орловской области	00000000	811	0901	П247119	611	130,5	0,0	0,0	130,5	0,0	0,0	0,0	0,0	0,0
ОМ 4.7.	Обеспечение беременных и детей раннего возраста полноценным питанием		00000000	000	0000	0000000000	000	135 451,4	28 173,3	26 762,4	24 914,2	23 832,9	23 496,9	8 271,7	0,0	0,0
		Департамент здравоохранения и социального развития Орловской области	6770000	010	1004	П247256	612	54 935,7	28 173,3	26 762,4	0,0	0,0	0,0	0,0	0,0	0,0
		Департамент здравоохранения Орловской области	00000000	811	1004	П247256	612	24 914,2	0,0	0,0	24 914,2	0,0	0,0	0,0	0,0	0,0

1	2	3	4	5	6	7	8	9	10	11	12	13	14	15	16	17	
		Департамент здравоохранения Орловской области	0000000	811	0900	П257118	612	0,0	0,0	0,0	0,0	0,0	0,0	0,0	0,0	0,0	
ОМ 5.2.	Развитие санаторно-курортного лечения, в том числе детей		0000000	000	0900	0000000000	000	45 835,8	8 541,4	8 233,6	8 938,3	7 362,7	8 214,0	4 545,8	0,0	0,0	
		Департамент здравоохранения и социального развития Орловской области	4749900	010	0905	П257118	612	63,0	63,0	0,0	0,0	0,0	0,0	0,0	0,0	0,0	0,0
			4749900	010	0905	П257118	611	16 712,0	8 478,4	8 233,6	0,0	0,0	0,0	0,0	0,0	0,0	0,0
		Департамент здравоохранения Орловской области	0000000	811	0900	0000000000	612	0,0	0,0	0,0	0,0	0,0	0,0	0,0	0,0	0,0	0,0
			0000000	811	0905	П257118	612	0,0	0,0	0,0	0,0	0,0	0,0	0,0	0,0	0,0	0,0
			0000000	811	0905	П257118	611	8 938,3	0,0	0,0	8 938,3	0,0	0,0	0,0	0,0	0,0	0,0
			0000000	811	0905	П250270110	612	20 122,5	0,0	0,0	0,0	7 362,7	8 214,0	4 545,8	0,0	0,0	
			0000000	000	0900	0000000000	000	78 238,9	2 416,0	6 183,5	7 345,3	4 515,9	12 746,0	18 559,6	13 236,3	13 236,3	
Подпрограмма 6	«Оказание паллиативной помощи, в том числе детям»	Департамент здравоохранения и социального развития Орловской области	4709900	010	0901	П267115	611	8 247,0	2 369,1	5 877,9	0,0	0,0	0,0	0,0	0,0	0,0	
			4709900	010	0901	П267115	612	352,5	46,9	305,6	0,0	0,0	0,0	0,0	0,0	0,0	
		Департамент здравоохранения Орловской области	0000000	811	0901	П267115	611	7 294,8	0,0	0,0	7 294,8	0,0	0,0	0,0	0,0	0,0	
			0000000	811	0901	П267115	612	50,5	0,0	0,0	50,5	0,0	0,0	0,0	0,0	0,0	
			0000000	811	0901	П260170110	611	54 756,8	0,00	0,00	0,00	4 515,9	11 302,9	16 420,2	11 258,9	11 258,9	
			0000000	811	0902	П260170110	611	7 537,3	0,0	0,0	0,0	0,0	1 443,1	2 139,4	1 977,4	1 977,4	

1	2	3	4	5	6	7	8	9	10	11	12	13	14	15	16	17	
ОМ 6.1.	Организация оказания паллиативной помощи, в том числе детям		0000000	000	0900	00000000	000	63 131,9	0,0	355,7	482,1	4 515,9	12 746,0	18 559,6	13 236,3	13 236,3	
		Департамент здравоохранения и социального развития Орловской области	4709900	010	0901	П267115	611	355,7	0,0	355,7	0,0	0,0	0,0	0,0	0,0	0,0	0,0
		Департамент здравоохранения Орловской области	0000000	811	0901	П267115	611	482,1	0,0	0,0	482,1	0,0	0,0	0,0	0,0	0,0	0,0
			0000000	811	0901	П260170110	611	54 756,6	0,0	0,0	0,0	4 515,9	11 302,9	16 420,2	11 258,9	11 258,9	
			0000000	811	0902	П260170110	611	7 537,3	0,0	0,0	0,0	0,0	1 443,1	2 139,4	1 977,4	1 977,4	
ОМ 6.2.	Организация оказания паллиативной помощи взрослым		0000000	000	0900	00000000	000	15 107,0	2 416,0	5 827,8	6 863,2	0,0	0,0	0,0	0,0	0,0	
		Департамент здравоохранения и социального развития Орловской области	4709900	010	0901	П267115	611	7 891,3	2 369,1	5 522,2	0,0	0,0	0,0	0,0	0,0	0,0	
			4709900	010	0901	П267115	612	352,5	46,9	305,6	0,0	0,0	0,0	0,0	0,0		
		Департамент здравоохранения Орловской области	0000000	811	0901	П267115	611	6 812,7	0,0	0,0	6 812,7	0,0	0,0	0,0	0,0	0,0	
			0000000	811	0901	П267115	612	50,5	0,00	0,0	50,5	0,0	0,0	0,0	0,0	0,0	
Подпрограмма 7	«Кадровое обеспечение системы здравоохранения»		0000000	000	0900	0000000000	000	232 861,6	43 760,0	22 069,0	15 938,9	43 306,0	44 377,3	44 854,6	9 277,9	9 277,9	
		Департамент здравоохранения и социального развития Орловской области	5224400	010	0909	П277206	360	2 488,0	1 288,0	1 200,0	0,0	0,0	0,0	0,0	0,0	0,0	
			5224400	010	0909	П277206	244	8,0	8,0	0,0	0,0	0,0	0,0	0,0	0,0		
			5224400	010	0909	П277206	612	50 333,0	37 464,0	12 869,0	0,0	0,0	0,0	0,0	0,0		
			5051703	010	0909	П277263	612	13 000,0	5 000,0	8 000,0	0,0	0,0	0,0	0,0	0,0		
		Департамент здравоохранения Орловской области	0000000	811	0909	П277206	360	1 160,0	0,0	0,0	1 160,0	0,0	0,0	0,0	0,0		
			0000000	811	0909	П277206	612	12 778,9	0,0	0,0	12 778,9	0,0	0,0	0,0	0,0		
			0000000	811	0909	П277263	612	2 000,0	0,0	0,0	2 000,0	0,0	0,0	0,0	0,0		
			0000000	811	0909	П270171660	360	2 696,0	0,0	0,0	0,0	688,0	604,0	468,0	468,0		

1	2	3	4	5	6	7	8	9	10	11	12	13	14	15	16	17
			0000000	811	0909	П270271660	612	2 827,4	0,0	0,0	0,0	719,0	508,1	706,7	446,8	446,8
			0000000	811	0909	П270371660	612	650,9	0,0	0,0	0,0	195,3	130,2	130,2	97,6	97,6
			0000000	811	0909	П270470110	612	43 896,7	0,0	0,0	0,0	18 151,8	19 053,3	6 691,6	0,0	0,0
			0000000	811	0909	П270471660	612	45 347,9	0,0	0,0	0,0	10 751,9	10 481,7	11 658,1	6 228,1	6 228,1
			0000000	811	0909	П2704R1360	612	55 674,8	0,0	0,0	0,0	12 800,0	13 600,0	25 200,0	2 037,4	2 037,4
ОМ 7.1.	Совершенствование системы целевой контрактной подготовки молодых специалистов		0000000	000	0900	0000000000	000	6 344,0	1 288,0	1 200,0	1 160,0	688,0	604,0	468,0	468,0	468,0
		Департамент здравоохранения и социального развития Орловской области	5224400	010	0909	П277206	360	2 488,0	1 288,0	1 200,0	0,0	0,0	0,0	0,0	0,0	0,0
		Департамент здравоохранения Орловской области	0000000	811	0999	П277206	360	1 160,0	0,0	0,0	1 160,0	0,0	0,0	0,0	0,0	0,0
			0000000	811	0909	П270171660	360	2 696,0	0,0	0,0	0,0	688,0	604,0	468,0	468,0	468,0
ОМ 7.2.	Повышение квалификации и переподготовка медицинских и фармацевтических работников		5224400	000	0909	0000000000	000	17 110,4	11 380,6	1 254,0	1 648,4	719,0	508,1	706,7	446,8	446,8
		Департамент здравоохранения и социального развития Орловской области	5224400	010	0909	0000000000	244	8,0	8,0	0,0	0,0	0,0	0,0	0,0	0,0	0,0
			5224400	010	0909	П277206	612	12 626,6	11 372,6	1 254,0	0,0	0,0	0,0	0,0	0,0	0,0
		Департамент здравоохранения Орловской области	0000000	811	0909	П277206	612	1 648,4	0,0	0,0	1 648,4	0,0	0,0	0,0	0,0	0,0
			0000000	811	0909	П270271660	612	2 827,4	0,0	0,0	0,0	719,0	508,1	706,7	446,8	446,8

1	2	3	4	5	6	7	8	9	10	11	12	13	14	15	16	17	
ОМ 7.3.	Повышение престижа медицинских работников		0000000	000	0909	00000000000	000	1 497,5	0,0	456,0	390,6	195,3	130,2	130,2	97,6	97,6	
		Департамент здравоохранения и социального развития Орловской области	0000000	010	0909	П277206	612	456,0	0,0	456,0	0,0	0,0	0,0	0,0	0,0	0,0	0,0
		Департамент здравоохранения Орловской области	0000000	811	0909	П277206	612	390,6	0,0	0,0	390,6	0,0	0,0	0,0	0,0	0,0	0,0
			0000000	811	0909	П270371660	612	650,9	0,0	0,0	0,0	195,3	130,2	130,2	97,6	97,6	
ОМ 7.4.	Социальная поддержка отдельных категорий граждан		0000000	000	0900	00000000000	000	207 909,7	31 091,4	19 159,0	12 739,9	41 703,7	43 135,0	43 549,7	8 265,5	8 265,5	
		Департамент здравоохранения и социального развития Орловской области	0000000	010	0909	П277206	612	37 250,4	26 091,40	11 159,00	0,0	0,0	0,0	0,0	0,0	0,0	0,0
			0000000	010	0909	П277263	612	13 000,0	5 000,0	8 000,0	0,0	0,0	0,0	0,0	0,0	0,0	0,0
		Департамент здравоохранения Орловской области	0000000	811	0909	П277206	612	10 739,9	0,0	0,0	10 739,9	0,0	0,0	0,0	0,0	0,0	0,0
			0000000	811	0909	П270470110	612	43 896,7	0,0	0,0	0,0	18 151,8	19 053,3	6 691,6	0,0	0,0	
			0000000	811	0909	П277263	612	2 000,0	0,0	0,0	2 000,0	0,0	0,0	0,0	0,0	0,0	
			0000000	811	0909	П270471660	612	45 347,9	0,0	0,0	0,0	10 751,9	10 481,7	11 658,1	6 228,1	6 228,1	
			0000000	811	0909	П2704R1360	612	55 674,8	0,0	0,0	0,0	12 800,0	13 600,0	25 200,0	2 037,4	2 037,40	
Подпрограмма 8	«Лекарственное обеспечение отдельных категорий граждан»		0000000	000	0900	00000000000	000	2 903 052,9	230 591,90	226 634,80	259 782,90	307 092,8	471 193,5	515 919,2	445 918,9	445 918,9	
		Департамент здравоохранения и социального развития Орловской области	6660000	010	0901	П287237	612	48 000,00	24 000,0	24 000,00	0,0	0,0	0,0	0,0	0,0	0,0	
			6660000	010	0902	П287237	244	2 758,50	1 244,6	1 513,90	0,0	0,0	0,0	0,0	0,0		
			6660000	010	0902	П287237	323	30 299,20	8 889,8	21 409,40	0,0	0,0	0,0	0,0	0,0		
			4851400	010	0909	П28 7273	244	280,50	280,5	0,00	0,0	0,0	0,0	0,0	0,0		
			6670000	010	0909	П287238	244	33 094,80	21 756,1	11 338,70	0,0	0,0	0,0	0,0	0,0		
			6670000	010	0909	П287238	323	342 769,30	174 420,9	168 348,40	0,0	0,0	0,0	0,0	0,0		
			6670000	010	0902	П287237	831	24,40	0,0	24,40	0,0	0,0	0,0	0,0	0,0		

1	2	3	4	5	6	7	8	9	10	11	12	13	14	15	16	17
		Департамент здравоохранения Орловской области	0000000	811	0901	П287237	612	30 496,7	0,0	0,0	30 496,70	0,0	0,0	0,0	0,0	0,0
			0000000	811	0902	П287237	244	2 094,3	0,0	0,0	2 094,3	0,0	0,0	0,0	0,0	0,0
			0000000	811	0902	П287237	323	32 088,0	0,0	0,0	32 088,0	0,0	0,0	0,0	0,0	0,0
			0000000	811	0902	П287237	831	17,5	0,0	0,0	17,5	0,0	0,0	0,0	0,0	0,0
			0000000	811	0909	П287273	244	0,00	0,0	0,0	0,00	0,0	0,0	0,0	0,00	0,0
			0000000	811	0909	П287238	244	19 948,1	0,0	0,0	19 948,10	0,0	0,0	0,0	0,0	0,0
			0000000	811	0909	П287238	323	174 615,2	0,0	0,0	174 615,2	0,0	0,0	0,0	0,0	0,0
			0000000	811	0909	П287238	831	522,9	0,0	0,0	522,9	0,0	0,0	0,0	0,0	0,0
			0000000	811	0909	П280172380	244	142 428,6	0,0	0,0	0,0	23 354,90	30 424,0	29 549,9	29 549,9	29 549,9
			0000000	811	0909	П280172380	323	1 143 763,1	0,0	0,0	0,0	181 566,3	249 429,2	237 589,2	237 589,2	237 589,2
			0000000	811	0901	П280272370	612	183 831,2	0,0	0,0	0,0	37 945,70	37 261,5	36 208,0	36 208,0	36 208,0
			0000000	811	0902	П280272370	244	83 280,3	0,0	0,0	0,0	7 385,80	16 034,8	29 386,5	15 236,6	15 236,5
			0000000	811	0902	П280272370	323	632 046,0	0,0	0,0	0,0	56 840,10	137 874,0	183 010,7	127 160,6	127 160,6
			0000000	811	0909	П2803R3820	244	694,1	0,0	0,0	0,0	0,0	170,0	174,9	174,6	174,6
ОМ 8.1.	Лекарственное обеспечение льготных категорий граждан		0000000	000	0900	0000000000	000	1 856 619,1	196 177,00	179 687,10	194 563,30	204 921,2	279 685,2	267 139,1	267 139,1	267 139,1
		Департамент здравоохранения и социального развития Орловской области	6670000	010	0909	П287238	244	33 094,80	21 756,10	11 338,70	0,0	0,0	0,0	0,0	0,0	0,0
			6670000	010	0909	П287238	323	342 769,30	174 420,90	168 348,40	0,0	0,0	0,0	0,0	0,0	0,0
		Департамент здравоохранения Орловской области	0000000	811	0909	П287238	244	19 948,10	0,00	0,00	19 948,10	0,0	0,0	0,0	0,0	0,0
			0000000	811	0909	П287238	323	174 615,20	0,00	0,00	174 615,20	0,0	0,00	0,0	0,0	0,0
			0000000	811	0909	П280172380	244	142 428,6	0,00	0,00	0,00	23 354,90	30 424,0	29 549,9	29 549,9	29 549,9
			0000000	811	0909	П280172380	323	1 143 763,1	0,00	0,00	0,00	181 566,3	249 429,2	237 589,2	237 589,2	237 589,2
ОМ 8.2.	Лекарственное обеспечение граждан с орфанными заболеваниями		0000000	000	0900	0000000000	000	1 045 459,2	34 134,4	46 947,7	65 219,6	102 171,6	191 170,4	248 605,2	178 605,2	178 605,2
		Департамент здравоохранения и социального развития Орловской области	6660000	010	0901	П287237	612	48 000,0	24 000,0	24 000,0	0,00	0,0	0,0	0,0	0,0	0,0
			6660000	010	0902	П287237	244	2 758,5	1 244,6	1 513,9	0,00	0,0	0,0	0,0	0,0	0,0
			6660000	010	0902	П287237	323	30 299,2	8 889,8	21 409,4	0,00	0,0	0,0	0,0	0,0	0,0
			0000000	010	0902	П287237	831	24,40	0,00	24,4	0,00	0,0	0,0	0,0	0,0	0,0

1	2	3	4	5	6	7	8	9	10	11	12	13	14	15	16	17	
	кровотворной и родственных им тканей, гемофилией, муковисцидозом, гипофизарным нанизмом, болезнью Гоше, рассеянным склерозом, а также после трансплантации органов и (или) тканей	Департамент здравоохранения Орловской области	0000000	811	0909	П2803R3820	244	694,1	0,0	0,0	0,0	0,0	170,0	174,9	174,6	174,6	
Подпрограмма 9	«Развитие информатизации в здравоохранении»		0000000	000	0900	0000000000	000	218 446,5	45 271,2	33 299,1	31 012,7	24 880,5	22 958,7	24 245,9	18 389,2	18 389,2	
		Департамент здравоохранения и социального развития Орловской области	5227000	010	0909	П297188	612	14 800,0	13 253,0	1 547,0	0,0	0,0	0,0	0,0	0,0	0,0	0,0
			4699900	010	0909	П297112	611	63 399,8	31 647,7	31 752,1	0,0	0,0	0,0	0,0	0,0	0,0	0,0
			4699900	010	0909	П297112	612	370,5	370,5	0,0	0,0	0,0	0,0	0,0	0,0	0,0	0,0
		Департамент здравоохранения Орловской области	0000000	811	0909	П297188	612	4 065,5	0,0	0,0	4 065,5	0,0	0,0	0,0	0,0	0,0	0,0
			0000000	811	0909	П297112	611	26 947,2	0,0	0,0	26 947,2	0,0	0,0	0,0	0,0	0,0	0,0
			0000000	811	0909	П297112	612	0,0	0,0	0,0	0,0	0,0	0,0	0,0	0,0	0,0	0,0
			0000000	811	0909	П290171660	612	9 445,9	0,0	0,0	0,0	2 000,0	2 150,0	5 295,9	0,0	0,0	
			0000000	811	0909	П290270110	611	99 417,6	0,0	0,0	0,0	20 808,5	22 880,7	18 950,0	18 389,2	18 389,2	
ОМ 9.1.	Поддержка, доработка и внедрение Единой государственной системы в сфере здравоохранения Орловской области		0000000	000	0900	0000000000	000	28 311,4	13 253,0	1 547,0	4 065,5	2 000,0	2 150,0	5 295,9	0,0	0,0	
		Департамент здравоохранения и социального развития Орловской области	5227000	010	0909	П297188	612	14 800,0	13 253,0	1 547,0	0,0	0,0	0,0	0,0	0,0	0,0	
		Департамент здравоохранения Орловской области	0000000	811	0909	П297188	612	4 065,5	0,0	0,0	4 065,5	0,0	0,0	0,0	0,0	0,0	
			0000000	811	0909	П290171660	612	9 445,9	0,0	0,0	0,0	2 000,0	2 150,0	5 295,9	0,0	0,0	

1	2	3	4	5	6	7	8	9	10	11	12	13	14	15	16	17	
ОМ 9.2.	Информационно-аналитическая поддержка реализации государственной программы Орловской области «Развитие отрасли здравоохранения в Орловской области»		0000000	000	0900	00000000000	000	190 135,1	32 018,2	31 752,1	26 947,2	22 880,5	20 808,7	18 950,0	18 389,2	18 389,2	
		Департамент здравоохранения и социального развития Орловской области	4699900	010	0909	П297112	611	63 399,8	31 647,7	31 752,1	0,0	0,0	0,0	0,0	0,0	0,0	0,0
			4699900	010	0909	П297112	612	370,5	370,5	0,0	0,0	0,0	0,0	0,0	0,0	0,0	0,0
		Департамент здравоохранения Орловской области	0000000	811	0909	П297188	612	0,0	0,0	0,0	0,0	0,0	0,0	0,0	0,0	0,0	0,0
			0000000	811	0909	П297112	611	26 947,2	0,0	0,0	26 947,2	0,0	0,0	0,0	0,0	0,0	0,0
			0000000	811	0909	П297112	612	0,0	0,0	0,0	0,0	0,0	0,0	0,0	0,0	0,0	0,0
			0000000	811	0909	П290270110	611	99 417,6	0,0	0,0	0,0	22 880,50	20 808,7	18 950,0	18 389,2	18 389,2	
Подпрограмма 10	«Совершенствование системы территориального планирования»		0000000	000	0000	00000000000	000	0,0	0,0	0,0	0,0	0,0	0,0	0,0	0,0	0,0	
ОМ 10.1.	Территориальное планирование в сфере здравоохранения Орловской области		0000000	000	0000	00000000000	000	0,0	0,0	0,0	0,0	0,0	0,0	0,0	0,0	0,0	
Подпрограмма 11	«Выполнение территориальной программы государственных гарантий бесплатного оказания гражданам медицинской помощи на территории Орловской области»	Департамент здравоохранения Орловской области	0000000	000	0000	00000000000	000	16 000 332,9	0,0	0,0	0,0	3 022 361,3	3 008 748,6	3 193 138,8	3 321 070,7	3 455 013,5	
			0000000	811	0909	П2В0171300	321	3 022 361,3	0,0	0,0	0,0	3 022 361,3	0,0	0,0	0,0	0,0	
			0000000	811	1003	П2В0171300	324	12 977 971,6	0,0	0,0	0,0	0,0	3 008 748,6	3 193 138,8	3 321 070,7	3 455 013,5	
ОМ 11.1.	Межбюджетные трансферты бюджетам фондов обязательного	Департамент здравоохранения Орловской области	0000000	0909	0909	П2В0171300	321	3 022 361,3	0,0	0,0	0,0	3 022 361,3	0,0	0,0	0,0	0,0	

1	2	3	4	5	6	7	8	9	10	11	12	13	14	15	16	17
	страхования»	Департамент здравоохранения Орловской области	0000000	811	0909	П2Б7130	560	3 008 363,9	0,0	0,0	3 008 363,9	0,0	0,0	0,0	0,0	0,0

¹ Финансовые средства будут уточняться при формировании бюджета на соответствующий период.

² Без межбюджетных трансфертов.

³ Бюджетное учреждение здравоохранения Орловской области.

⁴ Оплата по исполнительным листам произведена Департаментом финансов Орловской области.

В 2014 году за счет областного бюджета на погашение кредиторской задолженности прошлых лет предусмотрены средства в объеме 58 802,9 тыс. рублей: 346,5 тыс. рублей – по подпрограмме 1 «Профилактика заболеваний и формирование здорового образа жизни. Развитие первичной медико-санитарной помощи» государственной программы;

9560,1 тыс. рублей – по подпрограмме 2 «Совершенствование оказания специализированной, включая высокотехнологичную, медицинской помощи, в том числе скорой специализированной медицинской помощи, медицинской эвакуации» государственной программы;

33 699,8 тыс. рублей – по подпрограмме 4 «Охрана здоровья матери и ребенка» государственной программы;

1943,5 тыс. рублей – по подпрограмме 7 «Кадровое обеспечение системы здравоохранения» государственной программы;

13 253,0 тыс. рублей – по подпрограмме 9 «Развитие информатизации в здравоохранении» государственной программы.

В 2015 году предусмотрены остатки федеральных средств субсидии 2014 года бюджетам субъектов Российской Федерации и муниципальных образований на мероприятия по развитию службы крови в рамках подпрограммы 2 «Совершенствование оказания специализированной, включая высокотехнологичную, медицинской помощи, скорой, в том числе скорой специализированной, медицинской помощи, медицинской эвакуации» государственной программы Российской Федерации «Развитие здравоохранения», которые составляют 12 513,5 тыс. рублей.

В 2015 году за счет областного бюджета на погашение кредиторской задолженности прошлых лет предусмотрены средства в объеме 143 646,7 тыс. рублей, в том числе:

346,5 тыс. рублей – по подпрограмме 1 «Профилактика заболеваний и формирование здорового образа жизни. Развитие первичной медико-санитарной помощи» государственной программы;

53 678,5 тыс. рублей – по подпрограмме 2 «Совершенствование оказания специализированной, включая высокотехнологичную, медицинской помощи, в том числе скорой специализированной медицинской помощи, медицинской эвакуации» государственной программы;

87 443,7 тыс. рублей – по подпрограмме 4 «Охрана здоровья матери и ребенка» государственной программы;

1943,5 тыс. рублей – по подпрограмме 7 «Кадровое обеспечение системы здравоохранения» государственной программы;

234,5 тыс. рублей – по подпрограмме 9 «Развитие информатизации в здравоохранении» государственной программы.

В 2016 году за счет областного бюджета на погашение кредиторской задолженности прошлых лет предусмотрены средства в объеме 226 908,5 тыс. рублей, в том числе:

15 114,4 тыс. рублей – по подпрограмме 1 «Профилактика заболеваний и формирование здорового образа жизни. Развитие первичной медико-санитарной помощи» государственной программы;

60 564,0 тыс. рублей – по подпрограмме 2 «Совершенствование оказания специализированной, включая высокотехнологичную, медицинской помощи, в том числе скорой специализированной медицинской помощи, медицинской эвакуации» государственной программы;

25 601,0 тыс. рублей – по подпрограмме 4 «Охрана здоровья матери и ребенка» государственной программы;

298,6 тыс. рублей – по подпрограмме 5 «Развитие медицинской реабилитации и санаторно-курортного лечения, в том числе детей» государственной программы;

71,0 тыс. рублей – по подпрограмме 6 «Оказание паллиативной помощи, в том числе детям» государственной программы;

779,2 тыс. рублей – по подпрограмме 7 «Кадровое обеспечение системы здравоохранения» государственной программы;

124 043,6 тыс. рублей – по подпрограмме 8 «Лекарственное обеспечение отдельных категорий граждан» государственной программы;

436,7 тыс. рублей – по подпрограмме 9 «Развитие информатизации в здравоохранении» государственной программы.

В 2016 году предусмотрены средства на погашение кредиторской задолженности прошлых лет по межведомственной инвестиционной программе в объеме 16 784,0 тыс. рублей, в том числе:

3589,7 тыс. рублей – по подпрограмме 1 «Профилактика заболеваний и формирование здорового образа жизни. Развитие первичной медико-санитарной помощи» государственной программы;

13 194,7 тыс. рублей – по подпрограмме 2 «Совершенствование оказания специализированной, включая высокотехнологичную, медицинской помощи, в том числе скорой специализированной медицинской помощи, медицинской эвакуации» государственной программы.

В 2016 году предусмотрены остатки федеральных средств 2015 года в объеме 3749,8 тыс. рублей по подпрограмме 8 «Лекарственное обеспечение отдельных категорий граждан» государственной программы.

В 2017 году за счет средств областного бюджета на погашение кредиторской задолженности прошлых лет предусмотрены средства в объеме 3 129,4 тыс. рублей, в том числе:

26,4 тыс. рублей – по подпрограмме 1 «Профилактика заболеваний и формирование здорового образа жизни. Развитие первичной медико-санитарной помощи» государственной программы;

2 978,4 тыс. рублей – по подпрограмме 2 «Совершенствование оказания специализированной, включая высокотехнологичную, медицинской помощи, в том числе скорой специализированной медицинской помощи» государственной программы;

123,3 тыс. рублей – по подпрограмме 4 «Охрана здоровья матери и ребенка» государственной программы;

1,3 тыс. рублей – по подпрограмме 8 «Лекарственное обеспечение отдельных категорий граждан» государственной программы.

Приложение 5 к государственной
программе Орловской области
«Развитие отрасли здравоохранения
в Орловской области»

Ресурсное обеспечение и прогнозная (справочная) оценка расходов федерального и областного бюджетов, бюджетов государственных внебюджетных фондов, бюджетов муниципальных образований, внебюджетных источников на реализацию государственной программы Орловской области «Развитие отрасли здравоохранения в Орловской области»

(тыс. рублей)

Статус	Наименование государственной программы, основного мероприятия государственной программы, подпрограммы государственной программы, ведомственной целевой программы, основного мероприятия подпрограммы	Источник финансирования	Оценка расходов по годам реализации, годы*									
			всего	2013	2014	2015	2016	2017	2018	2019	2020	
1	2	3	4	5	6	7	8	9	10	11	12	
Государственная программа Орловской области	«Развитие отрасли здравоохранения в Орловской области» (далее также – государственная программа)	Всего по государственной программе	75 181 733,0	7 783 134,6	7 859 251,6	8 411 793,4	8 735 836,6	9 561 813,7	11 034 913,1	10 718 079,5	11 076 910,5	
		средства областного бюджета, всего	38 394 976,2	4 426 865,8	4 261 366,0	4 572 628,2	4 597 776,4	5 172 805,2	5 343 601,2	4 942 995,3	5 076 938,1	
		в том числе:										
		межбюджетные трансферты бюджетам фондов обязательного медицинского страхования – мероприятие программы**	24 075 607,8	2 430 819,2	2 636 091,8	3 008 363,9	3 022 361,3	3 008 748,6	3 193 138,8	3 321 070,7	3 455 013,5	
		средства областного бюджета (без межбюджетных трансфертов)	14 319 368,4	1 996 046,6	1 625 274,2	1 564 264,3	1 575 415,1	2 164 056,6	2 150 462,4	1 621 924,6	1 621 924,6	
		федеральный бюджет	1 888 002,6	269 572,4	432 720,0	302 340,2	300 062,9	187 024,9	203 523,8	96 379,2	96 379,2	

1	2	3	4	5	6	7	8	9	10	11	12
ОМ 2.1	Совершенствование системы оказания медицинской помощи больным туберкулезом	Всего	1 387 571,3	163 275,5	167 217,3	169 585,6	202 974,0	186 590,8	189 474,5	154 226,8	154 226,8
		областной бюджет	1 306 266,8	154 538,6	158 093,5	160 239,1	156 475,6	183 490,1	187 973,3	152 728,3	152 728,3
		федеральный бюджет	81 304,5	8 736,9	9 123,8	9 346,5	46 498,4	3 100,7	1 501,2	1 498,5	1 498,5
		территориальный фонд обязательного медицинского страхования	0,0	0,0	0,0	0,0	0,0	0,0	0,0	0,0	0,0
ОМ 2.2	Совершенствование оказания медицинской помощи лицам, инфицированным вирусом иммунодефицита человека, гепатитами В и С	Всего	451 301,9	67 200,1	76 135,7	88 951,8	81 190,6	36 956,4	37 704,7	31 581,3	31 581,3
		областной бюджет	236 762,7	29 342,3	36 169,5	31 594,8	26 951,4	31 001,4	31 218,9	25 242,2	25 242,2
		федеральный бюджет	214 539,2	37 857,8	39 966,2	57 357,0	54 239,2	5 955,0	6 485,8	6 339,1	6 339,1
		территориальный фонд обязательного медицинского страхования	0,0	0,0	0,0	0,0	0,0	0,0	0,0	0,0	0,0
ОМ 2.3	Совершенствование оказания медицинской помощи наркологическим больным	Всего	751 184,5	85 319,0	81 769,2	85 975,0	89 833,7	105 498,3	124 780,1	89 004,6	89 004,6
		областной бюджет	751 184,5	85 319,0	81 769,2	85 975,0	89 833,7	105 498,3	124 780,1	89 004,6	89 004,6
		федеральный бюджет	0,0	0,0	0,0	0,0	0,0	0,0	0,0	0,0	0,0
		территориальный фонд обязательного медицинского страхования	0,0	0,0	0,0	0,0	0,0	0,0	0,0	0,0	0,0
ОМ 2.4	Совершенствование системы оказания медицинской помощи больным с психическими расстройствами и расстройствами поведения	Всего	2 597 460,5	330 812,5	329 754,0	325 934,9	286 681,9	345 931,1	407 799,9	285 273,1	285 273,1
		областной бюджет	2 597 460,5	330 812,5	329 754,0	325 934,9	286 681,9	345 931,1	407 799,9	285 273,1	285 273,1
		федеральный бюджет	0,0	0,0	0,0	0,0	0,0	0,0	0,0	0,0	0,0
		территориальный фонд обязательного медицинского страхования	0,0	0,0	0,0	0,0	0,0	0,0	0,0	0,0	0,0
ОМ 2.5	Совершенствование системы оказания медицинской помощи больным сосудистыми заболеваниями	Всего	926 437,9	279 300,2	296 336,7	295 087,9	7 796,7	15 966,4	15 975,0	7 987,5	7 987,5
		областной бюджет	87 395,8	11 882,7	10 200,0	9 600,0	7 796,7	15 966,4	15 975,0	7 987,5	7 987,5
		федеральный бюджет	0,0	0,0	0,0	0,0	0,0	0,0	0,0	0,0	0,0
		территориальный фонд обязательного медицинского страхования	839 042,1	267 417,5	286 136,7	285 487,9	0,0	0,0	0,0	0,0	0,0

1	2	3	4	5	6	7	8	9	10	11	12
ОМ 9.2	Информационно-аналитическая поддержка реализации государственной программы Орловской области «Развитие отрасли здравоохранения в Орловской области»	Всего	190 135,1	32 018,2	31 752,1	26 947,2	22 880,5	20 808,7	18 950,0	18 389,2	18 389,2
		областной бюджет	190 135,1	32 018,2	31 752,1	26 947,2	22 880,5	20 808,7	18 950,0	18 389,2	18 389,2
		федеральный бюджет	0,0	0,0	0,0	0,0	0,0	0,0	0,0	0,0	0,0
		территориальный фонд обязательного медицинского страхования	0,0	0,0	0,0	0,0	0,0	0,0	0,0	0,0	0,0
Подпрограмма 10	«Совершенствование системы территориального планирования в сфере здравоохранения Орловской области»	Всего	0,0	0,0	0,0	0,0	0,0	0,0	0,0	0,0	0,0
		областной бюджет	0,0	0,0	0,0	0,0	0,0	0,0	0,0	0,0	0,0
		федеральный бюджет	0,0	0,0	0,0	0,0	0,0	0,0	0,0	0,0	0,0
		территориальный фонд обязательного медицинского страхования	0,0	0,0	0,0	0,0	0,0	0,0	0,0	0,0	0,0
ОМ 10.1	Территориальное планирование	Всего	0,0	0,0	0,0	0,0	0,0	0,0	0,0	0,0	0,0
		областной бюджет	0,0	0,0	0,0	0,0	0,0	0,0	0,0	0,0	0,0
		федеральный бюджет	0,0	0,0	0,0	0,0	0,0	0,0	0,0	0,0	0,0
		территориальный фонд обязательного медицинского страхования	0,0	0,0	0,0	0,0	0,0	0,0	0,0	0,0	0,0
Подпрограмма 11	«Выполнение территориальной программы государственных гарантий бесплатного оказания гражданам медицинской помощи на территории Орловской области»	Всего	16 000 332,9	0,0	0,0	0,0	3 022 361,3	3 008 748,6	3 193 138,8	3 321 070,7	3 455 013,5
		межбюджетные трансферты бюджетам фондов обязательного медицинского страхования	16 000 332,9	0,0	0,0	0,0	3 022 361,3	3 008 748,6	3 193 138,8	3 321 070,7	3 455 013,5
ОМ 11.1	Межбюджетные трансферты бюджетам фондов обязательного медицинского страхования	Всего	16 000 332,9	0,0	0,0	0,0	3 022 361,3	3 008 748,6	3 193 138,8	3 321 070,7	3 455 013,5
		межбюджетные трансферты бюджетам фондов обязательного медицинского страхования	16 000 332,9	0,0	0,0	0,0	3 022 361,3	3 008 748,6	3 193 138,8	3 321 070,7	3 455 013,5

1	2	3	4	5	6	7	8	9	10	11	12
Подпрограмма 12	«Формирование эффективной системы организации медицинской помощи в сфере обязательного медицинского страхования»	Всего	41 110 400,1	0,0	0,0	0,0	6 860 358,6	7 210 732,2	8 680 926,9	8 999 775,7	9 358 606,7
		ТФОМС	41 110 400,1	0,0	0,0	0,0	6 860 358,6	7 210 732,2	8 680 926,9	8 999 775,7	9 358 606,7
ОМ 12.1	Финансовое обеспечение обязательного медицинского страхования	Всего	40 670 477,9	0,0	0,0	0,0	6 771 606,8	7 124 934,3	8 594 000,5	8 911 121,0	9 268 815,3
		ТФОМС	40 670 477,9	0,0	0,0	0,0	6 771 606,8	7 124 934,3	8 594 000,5	8 911 121,0	9 268 815,3
ОМ 12.2	Выполнение функций аппаратами государственных внебюджетных фондов Российской Федерации	Всего	300 363,5	0,0	0,0	0,0	59 000,0	58 940,0	60 200,0	60 543,4	61 680,1
		ТФОМС	300 363,5	0,0	0,0	0,0	59 000,0	58 940,0	60 200,0	60 543,4	61 680,1
ОМ 12.3.	Финансовое обеспечение иных расходных обязательств, возникающих при организации обязательного медицинского страхования на территориях субъектов Российской Федерации	Всего	139 558,7	0,0	0,0	0,0	29 751,8	26 857,9	26 726,4	28 111,3	28 111,3
		ТФОМС	139 558,7	0,0	0,0	0,0	29 751,8	26 857,9	26 726,4	28 111,3	28 111,3
Основное мероприятие государственной программы	«Межбюджетные трансферты бюджетам фондов обязательного медицинского страхования»	Всего	8 075 274,9	2 430 819,2	2 636 091,8	3 008 363,9	0,0	0,0	0,0	0,0	0,0
		областной бюджет	8 075 274,9	2 430 819,2	2 636 091,8	3 008 363,9	0,0	0,0	0,0	0,0	0,0
		федеральный бюджет	0,0	0,0	0,0	0,0	0,0	0,0	0,0	0,0	0,0
		территориальный фонд обязательного медицинского страхования	0,0	0,0	0,0	0,0	0,0	0,0	0,0	0,0	0,0

* Финансовые средства будут уточняться при формировании бюджета на соответствующий период.

** В соответствии с Законом Орловской области от 6 декабря 2013 года № 1563-ОЗ «Об областном бюджете на 2014 год и на плановый период 2015–2016 годов» переданы межбюджетные трансферты Федеральному фонду обязательного медицинского страхования по 010 0909 П2Б7130 560: 2014 год – 2 636 091,8 тыс. рублей; 2015 год – 3 008 363,9 тыс. рублей; 2016 год – 3 022 361,3 тыс. рублей, и межбюджетные трансферты Территориальному фонду обязательного медицинского страхования Орловской области по 010 0904 П2Б7132 580: 2014 год – 239 373,1 тыс. рублей. Финансовые средства межбюджетных трансфертов будут уточняться при формировании бюджета на соответствующий год.

*** Финансирование будет осуществляться в рамках подпрограммы 7 «Кадровое обеспечение системы здравоохранения».

Общий объем ресурсного обеспечения государственной программы (за исключением внутренних оборотов) оценивается в 74 594 048,8 тыс. рублей.

Под внутренними оборотами понимаются межбюджетные трансферты бюджетам фондов обязательного медицинского страхования: страховой взнос на обязательное медицинское страхование неработающего населения бюджету Федерального фонда обязательного медицинского страхования и межбюджетные

трансферты ТФОМС, учтенные в ресурсном обеспечении государственной программы за счет средств областного бюджета и за счет средств ТФОМС. Во избежание повторного счета данная сумма учитывается один раз.

В 2015 году предусмотрены остатки федеральных средств субсидии 2014 года бюджетам субъектов Российской Федерации и муниципальных образований на мероприятия по развитию службы крови в рамках подпрограммы 2 «Совершенствование оказания специализированной, включая высокотехнологичную, медицинской помощи, скорой, в том числе скорой специализированной, медицинской помощи, медицинской эвакуации» государственной программы Российской Федерации «Развитие здравоохранения», которые составляют 12 513,5 тыс. рублей.

В 2016 году за счет областного бюджета на погашение кредиторской задолженности прошлых лет предусмотрены средства в объеме 226 908,5 тыс. рублей, в том числе:

15 114,4 тыс. рублей – по подпрограмме 1 «Профилактика заболеваний и формирование здорового образа жизни. Развитие первичной медико-санитарной помощи» государственной программы;

60 564,0 тыс. рублей – по подпрограмме 2 «Совершенствование оказания специализированной, включая высокотехнологичную, медицинской помощи, в том числе скорой специализированной медицинской помощи, медицинской эвакуации» государственной программы;

25 601,0 тыс. рублей – по подпрограмме 4 «Охрана здоровья матери и ребенка» государственной программы;

298,6 тыс. рублей – по подпрограмме 5 «Развитие медицинской реабилитации и санаторно-курортного лечения, в том числе детей» государственной программы;

71 тыс. рублей – по подпрограмме 6 «Оказание паллиативной помощи, в том числе детям» государственной программы;

779,2 тыс. рублей – по подпрограмме 7 «Кадровое обеспечение системы здравоохранения» государственной программы;

124 043,6 тыс. рублей – по подпрограмме 8 «Лекарственное обеспечение отдельных категорий граждан» государственной программы;

436,7 тыс. рублей – по подпрограмме 9 «Развитие информатизации в здравоохранении» государственной программы.

В 2016 году предусмотрены средства на погашение кредиторской задолженности прошлых лет по межведомственной инвестиционной программе в объеме 16 784,0 тыс. рублей, в том числе:

3589,7 тыс. рублей – по подпрограмме 1 «Профилактика заболеваний и формирование здорового образа жизни. Развитие первичной медико-санитарной помощи» государственной программы;

13 194,3 тыс. рублей – по подпрограмме 2 «Совершенствование оказания специализированной, включая высокотехнологичную, медицинской помощи, в том числе скорой специализированной медицинской помощи, медицинской эвакуации» государственной программы.

В 2016 году предусмотрены остатки федеральных средств 2015 года в объеме 3 749,8 тыс. рублей по подпрограмме 8 «Лекарственное обеспечение отдельных категорий граждан» государственной программы.

В 2017 году за счет средств областного бюджета на погашение кредиторской задолженности прошлых лет предусмотрены средства в объеме 3 129,4 тыс. рублей, в том числе:

26,4 тыс. рублей – по подпрограмме 1 «Профилактика заболеваний и формирование здорового образа жизни. Развитие первичной медико-санитарной помощи» государственной программы;

2 978,4 тыс. рублей – по подпрограмме 2 «Совершенствование оказания специализированной, включая высокотехнологичную, медицинской помощи, в том числе скорой специализированной медицинской помощи» государственной программы;

123,3 тыс. рублей – по подпрограмме 4 «Охрана здоровья матери и ребенка» государственной программы;

1,3 тыс. рублей – по подпрограмме 8 «Лекарственное обеспечение отдельных категорий граждан» государственной программы.

Приложение 6 к государственной
программе Орловской области
«Развитие отрасли здравоохранения
в Орловской области»

Порядок и методика
оценки эффективности реализации
государственной программы Орловской области «Развитие отрасли
здравоохранения в Орловской области»

I. Общие положения

1. Оценка эффективности реализации государственной программы Орловской области «Развитие отрасли здравоохранения в Орловской области» (далее – государственная программа) производится ответственным исполнителем государственной программы ежегодно и обеспечивает мониторинг результатов реализации государственной программы, проводимый в целях уточнения степени достижения цели, решения задач и выполнения мероприятий государственной программы.

Результаты оценки эффективности реализации государственной программы представляются ответственным исполнителем в составе годового отчета о ходе реализации государственной программы и об оценке ее эффективности.

Оценка эффективности реализации государственной программы осуществляется в два этапа.

На первом этапе осуществляется оценка эффективности реализации подпрограмм, которая определяется с учетом следующих составляющих:

- оценки степени реализации мероприятий;
- оценки степени соответствия запланированному уровню затрат;
- оценки эффективности использования бюджетных средств;
- оценки степени достижения целей и решения задач подпрограмм;
- оценки эффективности реализации подпрограмм.

На втором этапе осуществляется оценка эффективности реализации государственной программы, которая определяется с учетом:

- оценки степени достижения целей и решения задач государственной программы;
- оценки эффективности реализации подпрограмм (рассчитанной на первом этапе).

II. Первый этап оценки эффективности реализации
государственной программы

2. Оценка степени реализации мероприятий.

Степень реализации мероприятий рассчитывается в соответствии с планом реализации государственной программы на отчетный год для каждой подпрограммы государственной программы.

2.1. Степень реализации мероприятий оценивается для каждой подпрограммы как доля мероприятий, выполненных в полном объеме, по следующей формуле:

$$СР_m = M_b / M, \text{ где:}$$

$СР_m$ – степень реализации мероприятий;

M_b – количество мероприятий, выполненных в полном объеме, из числа мероприятий, запланированных к реализации в отчетном году;

M – общее количество мероприятий, запланированных к реализации в отчетном году.

Степень реализации мероприятий рассчитывается для всех мероприятий государственной программы.

2.2. Мероприятие считается выполненным в полном объеме при достижении следующих результатов:

2.2.1. Мероприятие, результаты которого оцениваются на основании числовых (в абсолютных или относительных величинах) значений показателей (индикаторов), считается выполненным в полном объеме, если фактически достигнутое значение показателя (индикатора) составляет не менее 95 % от запланированного и не ниже значения показателя (индикатора), достигнутого в году, предшествующем отчетному (с учетом корректировки объемов финансирования по мероприятию).

Данное условие будет считаться выполненным в том случае, если в графе «Ожидаемый непосредственный результат мероприятия» плана реализации государственной программы зафиксированы количественные значения показателей (индикаторов) на отчетный год либо установлена прямая связь между основными мероприятиями и показателями (индикаторами) подпрограмм.

Если же степень достижения показателя (индикатора) составляет менее 100 %, проводится сопоставление значений показателя (индикатора), достигнутого в отчетном году, со значением данного показателя (индикатора), достигнутого в году, предшествующем отчетному. В случае ухудшения значения показателя (индикатора) по сравнению с предыдущим периодом (то есть при снижении значения показателя (индикатора) по показателю (индикатору), желаемой тенденцией развития которого является рост, и при росте значения показателя (индикатора), желаемой тенденцией развития которого является снижение) проводится сопоставление темпов роста данного показателя (индикатора) с темпами роста объемов расходов на рассматриваемое мероприятие. При этом мероприятие может считаться выполненным только в том случае, если темпы ухудшения значений показателя ниже темпов сокращения расходов на реализацию

мероприятия (например, допускается снижение на 1 % значения показателя, если расходы сократились не менее чем на 1 % в отчетном году по сравнению с годом, предшествующим отчетному).

2.2.2. Если для описания результатов реализации мероприятия используется несколько показателей (индикаторов), для оценки степени реализации мероприятия используется среднее арифметическое значение отношений фактических значений показателей к запланированным значениям, выраженное в процентах.

2.2.3. Мероприятие, предусматривающее оказание государственных услуг (работ) на основании государственных заданий, финансовое обеспечение которых осуществляется за счет средств областного и федерального бюджетов, считается выполненным в полном объеме в случае выполнения сводных показателей государственных заданий по объему и по качеству государственных услуг (работ) не менее чем на 95 % от установленных значений на отчетный год.

2.2.4. Результаты реализации иных мероприятий могут оцениваться как достижение непосредственного результата.

3. Оценка степени соответствия запланированному уровню затрат.

В составе показателя «степень соответствия запланированному уровню затрат» учитываются расходы областного, федерального бюджетов и средств государственных внебюджетных фондов (далее также – финансовые ресурсы) на реализацию государственной программы в отчетном году.

3.1. Степень соответствия запланированному уровню затрат оценивается для каждой подпрограммы как отношение фактически произведенных в отчетном году расходов на реализацию подпрограммы к их плановым значениям по следующей формуле:

$$ССуз = Зф / Зп, \text{ где:}$$

ССуз – степень соответствия запланированному уровню затрат;

Зф – фактические расходы на реализацию подпрограммы в отчетном году;

Зп – плановые расходы на реализацию подпрограммы в отчетном году.

3.2. В качестве плановых расходов бюджетных средств (областного и федерального бюджетов) указываются данные о бюджетных ассигнованиях, предусмотренных на реализацию соответствующей подпрограммы в законе об областном бюджете на отчетный год, по состоянию на 1 января отчетного года.

В случае если в течение отчетного года в государственную программу вносились изменения в части корректировки объемов финансирования и, как следствие, значений целевых показателей (индикаторов) и ожидаемых непосредственных результатов реализации мероприятий, в качестве плановых расходов бюджетных средств указываются данные о бюджетных ассигнованиях, предусмотренных на реализацию соответствующей

подпрограммы в законе об областном бюджете на отчетный год, по состоянию на 31 декабря отчетного года.

В качестве плановых расходов из средств государственных внебюджетных фондов используются данные об объемах расходов, предусмотренных на реализацию подпрограммы, в соответствии с действующей на момент проведения оценки эффективности редакцией государственной программы.

4. Оценка эффективности использования финансовых ресурсов на реализацию подпрограммы.

Эффективность использования финансовых ресурсов рассчитывается для каждой подпрограммы как отношение степени реализации мероприятий к степени соответствия запланированному уровню затрат по следующей формуле:

$$\text{Эис} = \text{СРм} / \text{ССуз}, \text{ где:}$$

Эис – эффективность использования финансовых ресурсов на реализацию подпрограммы;

СРм – степень реализации всех мероприятий подпрограммы;

ССуз – степень соответствия запланированному уровню затрат из всех источников.

5. Оценка степени достижения целей и решения задач подпрограмм.

5.1. Для оценки степени достижения целей и решения задач (далее – степень реализации) подпрограмм определяется степень достижения плановых значений каждого показателя (индикатора), характеризующего цели и задачи подпрограммы.

Степень достижения планового значения показателя (индикатора) рассчитывается по следующим формулам:

для показателей (индикаторов), желаемой тенденцией развития которых является увеличение значений:

$$\text{СД п/п пз} = \text{ЗП п/п ф} / \text{ЗП п/п п}, \text{ где:}$$

СД п/п пз – степень достижения планового значения показателя (индикатора), характеризующего цели и задачи подпрограммы;

ЗП п/п ф – значение показателя (индикатора), характеризующего цели и задачи подпрограммы, фактически достигнутое на конец отчетного периода;

ЗП п/п п – плановое значение показателя (индикатора), характеризующего цели и задачи подпрограммы;

для показателей (индикаторов), желаемой тенденцией развития которых является снижение значений:

$$\text{СД п/п пз} = \text{ЗП п/п п} / \text{ЗП п/п ф}.$$

5.2. Степень реализации подпрограммы рассчитывается по следующей формуле:

$$СР \text{ п/п} = \sum_{1}^{N} СД \text{ п/п пз} / N, \text{ где:}$$

СР п/п – степень реализации подпрограммы;

СД п/п пз – степень достижения планового значения показателя (индикатора), характеризующего цели и задачи подпрограммы;

N – число показателей (индикаторов), характеризующих цели и задачи подпрограммы.

В случае если СД п/п пз больше 1, его значение считается равным 1.

6. Оценка эффективности реализации подпрограммы.

6.1. Эффективность реализации подпрограммы оценивается в зависимости от значений оценки степени реализации подпрограммы и оценки эффективности использования средств областного бюджета по следующей формуле:

$$ЭР \text{ п/п} = СР \text{ п/п} * Эис, \text{ где:}$$

ЭР п/п – эффективность реализации подпрограммы;

СР п/п – степень реализации подпрограммы;

Эис – эффективность использования финансовых ресурсов на реализацию подпрограммы.

6.2. Эффективность реализации подпрограммы признается высокой в случае, если значение ЭР п/п составляет не менее 0,9.

Эффективность реализации подпрограммы признается средней в случае, если значение ЭР п/п составляет не менее 0,8.

Эффективность реализации подпрограммы признается удовлетворительной в случае, если значение ЭР п/п составляет не менее 0,7.

В остальных случаях эффективность реализации подпрограммы признается неудовлетворительной.

III. Второй этап оценки эффективности реализации государственной программы

7. Оценка степени достижения целей и решения задач государственной программы.

7.1. Для оценки степени достижения целей и решения задач государственной программы определяется степень достижения плановых значений каждого показателя (индикатора), характеризующего цели и задачи государственной программы.

7.2. Степень достижения планового значения показателя (индикатора), характеризующего цели и задачи государственной программы, рассчитывается по следующим формулам:

для показателей (индикаторов), желаемой тенденцией развития которых является увеличение значений:

$$\text{СД гп пз} = \text{ЗП гп ф} / \text{ЗП гп п}, \text{ где:}$$

СД гп пз – степень достижения планового значения показателя (индикатора), характеризующего цели и задачи государственной программы;

ЗП гп ф – значение показателя (индикатора), характеризующего цели и задачи государственной программы, фактически достигнутое на конец отчетного периода;

ЗП гп п – плановое значение показателя (индикатора), характеризующего цели и задачи государственной программы;

для показателей (индикаторов), желаемой тенденцией развития которых является снижение значений:

$$\text{СД гп пз} = \text{ЗП гп п} / \text{ЗП гп ф}.$$

8. Степень реализации государственной программы рассчитывается по следующей формуле:

$$\text{СР гп} = \sum_{1}^{\text{М}} \text{СД гп пз} / \text{М}, \text{ где:}$$

СР гп – степень реализации государственной программы;

СД гп пз – степень достижения планового значения показателя (индикатора), характеризующего цели и задачи государственной программы;

М – число показателей (индикаторов), характеризующих цели и задачи подпрограммы.

В случае если СД гп пз больше 1, его значение считается равным 1.

9. Оценка эффективности реализации государственной программы.

9.1. Эффективность реализации государственной программы оценивается в зависимости от значений оценки степени реализации государственной программы и оценки эффективности реализации входящих в нее подпрограмм по следующей формуле:

$$\text{ЭР гп} = 0,5 * \text{СР гп} + 0,5 * \sum_{1}^{\text{ж}} \text{ЭР п/п} / \text{ж}, \text{ где:}$$

ЭР гп – эффективность реализации государственной программы;

СР гп – степень реализации государственной программы;

ЭР п/п – эффективность реализации подпрограммы государственной программы;

j – количество подпрограмм.

9.2. Эффективность реализации государственной программы признается высокой в случае, если значение ЭР гп составляет не менее 0,90.

Эффективность реализации государственной программы признается средней в случае, если значение ЭР гп составляет не менее 0,80.

Эффективность реализации государственной программы признается удовлетворительной в случае, если значение ЭР гп составляет не менее 0,70.

В остальных случаях эффективность реализации государственной программы признается неудовлетворительной.