



ПРАВИТЕЛЬСТВО ОРЛОВСКОЙ ОБЛАСТИ

ПОСТАНОВЛЕНИЕ

18 июля 2016г.
г. Орёл

№ 479

О внесении изменения в постановление
Правительства Орловской области от 19 декабря
2012 года № 479 «Об утверждении государственной программы
Орловской области «Социальная поддержка граждан
в Орловской области»

В целях приведения нормативной правовой базы Орловской области в актуальное состояние Правительство Орловской области п о с т а н о в л я е т :

1. Внести изменение в постановление Правительства Орловской области от 19 декабря 2012 года № 479 «Об утверждении государственной программы Орловской области «Социальная поддержка граждан в Орловской области», изложив приложение в новой редакции согласно приложению к настоящему постановлению.

2. Контроль за исполнением постановления возложить на заместителя Председателя Правительства Орловской области по социальной политике С. А. Ступина.

Председатель Правительства
Орловской области



В. В. Потомский

Приложение к постановлению
Правительства Орловской области
от 15 июля 2016 г. № 484

Приложение к постановлению
Правительства Орловской области
от 19 декабря 2012 г. № 479

Государственная программа Орловской области
«Социальная поддержка граждан в Орловской области»

Ответственный исполнитель
государственной программы

Департамент социальной защиты населения,
опеки и попечительства Орловской области
Соисполнители государственной программы




Т. А. Воробьева

Департамент внутренней
политики и развития местного
самоуправления Орловской области




В. Л. Ерохин

Департамент строительства, топливно-
энергетического комплекса, жилищно-
коммунального хозяйства, транспорта
и дорожного хозяйства Орловской области



К. В. Павлов

Департамент образования Орловской области
Департамент здравоохранения Орловской
области



Т. А. Шевцова

Управление труда и занятости Орловской
области



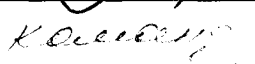
А. А. Лялюхин

Управление физической культуры
и спорта Орловской области



А. А. Майоров

Управление культуры и архивного дела
Орловской области



А. Е. Муромский



Д. А. Моисеев

Разработчик

Ведущий специалист отдела финансового
обеспечения деятельности
подведомственных организаций, учета и
отчетности управления финансового
планирования, организации
предоставления социальных выплат и мер
соцподдержки Департамента социальной
защиты населения, опеки и попечительства
Орловской области

Шестакова
Татьяна
Сергеена 76-16-70

shestakova@uszn.57ru.ru

Год утверждения государственной программы – 2012 год

ПАСПОРТ
государственной программы Орловской области
«Социальная поддержка граждан в Орловской области»

Наименование государственной программы Орловской области	«Социальная поддержка граждан в Орловской области» (далее также – государственная программа)
Ответственный исполнитель государственной программы	Департамент социальной защиты населения, опеки и попечительства Орловской области
Соисполнители государственной программы	Департамент здравоохранения Орловской области; Департамент строительства, топливно-энергетического комплекса, жилищно-коммунального хозяйства, транспорта и дорожного хозяйства Орловской области; Департамент образования Орловской области; Департамент внутренней политики и развития местного самоуправления Орловской области; Управление физической культуры и спорта Орловской области; Управление культуры и архивного дела Орловской области; Управление труда и занятости Орловской области
Участники государственной программы	–
Подпрограммы (в том числе ведомственные целевые программы)	<ol style="list-style-type: none"> 1. Подпрограмма 1 «Совершенствование системы социальной поддержки отдельных категорий граждан» (далее также – подпрограмма 1). 2. Подпрограмма 2 «Поддержка многодетной семьи» (далее также – подпрограмма 2). 3. Подпрограмма 3 «Развитие эффективной системы социального обслуживания» (далее также – подпрограмма 3). 4. Подпрограмма 4 «Создание условий для реабилитации и социальной интеграции инвалидов» (далее также – подпрограмма 4). 5. Подпрограмма 5 «Реализация отдельных мероприятий в области социальной защиты и социального обслуживания населения Орловской области» (далее также – подпрограмма 5). 6. Подпрограмма 6 «Обеспечение отдельных функций,

	<p>связанных с содержанием иностранных граждан и лиц без гражданства, подлежащих административному выдворению или депортации» (далее также – подпрограмма 6).³</p> <p>7. Подпрограмма 7 «Реализация дополнительных гарантий прав детей-сирот и детей, оставшихся без попечения родителей, лиц из числа детей-сирот и детей, оставшихся без попечения родителей» (далее также – подпрограмма 7).</p> <p>8. Подпрограмма 8 «Социальная поддержка инвалидов (доступная среда)» (далее также – подпрограмма 8).</p> <p>9. Подпрограмма 9 «Старшее поколение» (далее также – подпрограмма 9).</p> <p>10. Подпрограмма 10 «Укрепление материально-технической базы учреждений социального обслуживания населения и оказание адресной социальной помощи неработающим пенсионерам в Орловской области в 2014 году» (далее также – подпрограмма 10)¹</p> <p>11. Подпрограмма 11 «Укрепление материально-технической базы учреждений социального обслуживания населения и обучение компьютерной грамотности неработающих пенсионеров в 2015 году» (далее также – подпрограмма 11)²</p> <p>12. Подпрограмма 12 «Укрепление материально-технической базы учреждений социального обслуживания населения и обучение компьютерной грамотности неработающих пенсионеров в 2016 году» (далее также – подпрограмма 12)</p>
<p>Цели государственной программы</p>	<p>1. Повышение уровня и качества жизни нуждающихся в социальной поддержке жителей Орловской области, имеющих право на предоставление мер социальной поддержки, пособия и компенсации в соответствии с федеральным и региональным законодательством.</p> <p>2. Обеспечение доступности и повышение качества социального обслуживания населения</p>
<p>Задачи государственной программы</p>	<p>1. Обеспечение максимального охвата жителей Орловской области, нуждающихся в различных видах социальной помощи и поддержки, социальными услугами.</p> <p>2. Повышение качества предоставляемых услуг и уровня удовлетворенности граждан пожилого возраста и инвалидов в востребованных социальных услугах.</p> <p>3. Повышение качества предоставляемых услуг и уровня удовлетворенности несовершеннолетних и семей с</p>

	<p>детьми в востребованных социальных услугах.</p> <p>4. Повышение эффективности мер социальной поддержки за счет развития и усиления адресного оказания социальной помощи жителям Орловской области.</p> <p>5. Реализация дополнительных гарантий прав детей-сирот и детей, оставшихся без попечения родителей, лиц из числа детей-сирот и детей, оставшихся без попечения родителей.</p> <p>6. Организация деятельности по укреплению социальной защищенности пожилых людей и их здоровья.</p> <p>7. Оптимизация среды жизнедеятельности пожилых людей.</p> <p>8. Обеспечение доступной среды в приоритетных сферах жизнедеятельности инвалидов и других маломобильных групп населения.</p> <p>9. Совершенствование системы медицинской реабилитации инвалидов и повышение эффективности реабилитационных услуг</p>
<p>Целевые индикаторы и показатели государственной программы</p>	<p>1. Численность граждан, получивших меры социальной поддержки (к 2020 году – рост на 24 %).</p> <p>2. Обеспечение предоставления мер социальной поддержки гражданам, имеющим право и обратившимся за их назначением (ежегодное исполнение – 100 % показателя).</p> <p>3. Выполнение государственных социальных обязательств перед населением Орловской области в части предоставления социальных выплат и мер социальной поддержки отдельным категориям граждан (ежегодное исполнение – 100 % показателя).</p> <p>4. Удельный вес негосударственных организаций, оказывающих социальные услуги, в общем количестве организаций, оказывающих социальные услуги, всех форм собственности (к 2020 году – рост до 4,8 %).</p> <p>5. Увеличение численности многодетных семей (к 2020 году – рост на 5 %).</p> <p>6. Численность обслуживаемых отделением социального обслуживания на дому граждан пожилого возраста и инвалидов (на уровне 2012 года).</p> <p>7. Численность обслуживаемых отделением специализированного социально-медицинского обслуживания на дому граждан пожилого возраста и инвалидов.</p> <p>8. Численность обслуживаемых отделением срочного социального обслуживания (на уровне 2012 года).</p> <p>9. Численность обслуживаемых отделением дневного</p>

	<p>пребывания для граждан пожилого возраста и инвалидов (к 2020 году – рост на 33 %).</p> <p>10. Численность обслуживаемых отделением социального стационарного обслуживания временного (постоянного) проживания граждан пожилого возраста и инвалидов (ежегодное исполнение – 100 % показателя).</p> <p>11. Численность граждан, воспользовавшихся социальной консультативной помощью (к 2020 году – рост на 1,7 %).</p> <p>12. Численность обслуживаемых отделением дневного пребывания для детей (ежегодное исполнение – 100 % показателя).</p> <p>13. Численность обслуживаемых отделением социальной реабилитации детей и подростков с ограниченными физическими возможностями (ежегодное исполнение – 100 % показателя).</p> <p>14. Численность обслуживаемых отделением психолого-педагогической помощи семье и детям (к 2020 году – рост на 0,7 %).</p> <p>15. Численность обслуживаемых отделением профилактики безнадзорности несовершеннолетних детей (на уровне 2012 года).</p> <p>16. Социальное обслуживание в отделении временного проживания (на уровне 2012 года).</p> <p>17. Социальное обслуживание в отделении ночного пребывания (ежегодное исполнение 100 % показателя).</p> <p>18. Численность обслуживаемых в центрах социальной помощи семье и детям (на уровне 2012 года).</p> <p>19. Численность обслуживаемых отделением комплексной реабилитации семей и детей с ограниченными возможностями (к 2020 году – рост на 22 %).</p> <p>20. Предоставление временного приюта и реабилитационных услуг в центрах социальной помощи семье и детям, социально-реабилитационных центрах для несовершеннолетних (на уровне 2012 года).</p> <p>21. Социальное стационарное обслуживание граждан пожилого возраста и инвалидов (ежегодное исполнение – 100 % показателя).</p> <p>22. Социальное стационарное обслуживание в психоневрологических интернатах (ежегодное исполнение – 100 % показателя).</p> <p>23. Предоставление реабилитационных и социальных услуг в домах-интернатах для детей с ограниченными возможностями (ежегодное исполнение – 100 % показателя).</p>
--	--

24. Численность воспользовавшихся информационной поддержкой и социально-психологической помощью пострадавших вследствие радиационных аварий и катастроф, проживающих на радиоактивно загрязненных территориях (на уровне 2012 года).
25. Социальное стационарное обслуживание в домах-интернатах малой вместимости для граждан пожилого возраста и инвалидов (ежегодное исполнение – 100 % показателя).
26. Численность обслуживаемых отделением социального обслуживания дневного пребывания инвалидов детства (на уровне 2012 года).
27. Численность воспользовавшихся социальной помощью женщин и детей, пострадавших от насилия и жестокого обращения (на уровне 2012 года).
28. Предоставление временного приюта женщинам и детям, пострадавшим от насилия и жестокого обращения (на уровне 2012 года).
29. Предоставление временного приюта и социально-реабилитационных услуг несовершеннолетним в кризисном центре (на уровне 2013 года).
30. Оказание социального обслуживания в отделении социально-досуговой деятельности для граждан пожилого возраста и инвалидов (к 2020 году – рост на 9,4 %).
31. Обеспечение учреждений социального обслуживания семей с детьми и несовершеннолетних камерами видеонаблюдения (к 2020 году – рост до 100 %).
32. Доля перевезенных между субъектами Российской Федерации, а также в пределах территорий государств – участников Содружества Независимых Государств несовершеннолетних, самовольно ушедших из семей, организаций для детей-сирот и детей, оставшихся без попечения родителей, образовательных организаций и иных организаций (ежегодное исполнение – 100 % показателя).
33. Численность инвалидов, воспользовавшихся реабилитационными услугами (за исключением услуг, предоставляемых в условиях стационара) (к 2020 году – рост на 6,0 %).
34. Осуществление реабилитационных, социально-оздоровительных и профилактических мероприятий для граждан пожилого возраста, инвалидов и ветеранов (на уровне 2012 года).
35. Доля инвалидов, обратившихся в учреждения социальной защиты населения за получением

	<p>технических средств реабилитации, в общей численности инвалидов, имеющих рекомендации по обеспечению техническими средствами реабилитации (к 2020 году – рост на 3,0 %).</p> <p>36. Доля инвалидов, обеспеченных техническими средствами реабилитации и протезно-ортопедическими изделиями, в общей численности обратившихся (к 2020 году – рост на 2,2 %).</p> <p>37. Доля граждан, обеспеченных санаторно-курортным лечением, в общей численности обратившихся (к 2020 году – рост на 8,0 %).</p> <p>38. Количество дипломов и медалей, выданных вновь зарегистрированным многодетным семьям (к 2020 году – рост на 5,0 %).</p> <p>39. Численность ветеранов – участников праздничных мероприятий, посвященных годовщинам Победы в Великой Отечественной войне и освобождения города Орла и Орловской области от немецко-фашистских захватчиков (ежегодное исполнение – 100 % от числа приглашенных граждан).</p> <p>40. Количество поздравительных открыток, врученных ветеранам в связи с годовщиной освобождения города Орла и Орловской области от немецко-фашистских захватчиков (ежегодное исполнение – 100 % показателя).</p> <p>41. Численность детей из неблагополучных семей и семей, отнесенных к категории социального риска, приглашенных на мероприятие, приуроченное к проведению Губернаторской елки (к 2020 году – рост на 27 %).</p> <p>42. Доля организаций социального обслуживания населения и социальной защиты населения Орловской области, в которых проведены мероприятия по укреплению материально-технической базы (ежегодное исполнение – рост на 5%).</p> <p>43. Численность размещенных в казенном учреждении Орловской области «Центр временного содержания иностранных граждан и лиц без гражданства, подлежащих административному выдворению или депортации» иностранных граждан и лиц без гражданства, подлежащих административному выдворению или депортации (ежегодное увеличение обеспечиваемых лиц на 10 человек к уровню 2012 года).³</p> <p>44. Количество семей, принявших детей-сирот и детей, оставшихся без попечения родителей, на воспитание под опеку (попечительство), в приемную семью, получивших компенсацию расходов на оплату жилого помещения и</p>
--	---

коммунальных услуг (к 2020 году – рост на 7,7 % от базового значения).

45. Сумма ежемесячной денежной компенсации расходов на оплату жилого помещения и коммунальных услуг в расчете на 1 получателя – далее ЕДК (к 2020 году – рост на 36,8 %).

46. Доля семей, обеспеченных ЕДК, в общем количестве семей, имеющих право на ее получение (ежегодное исполнение – 100 % показателя).

47. Количество детей-сирот и детей, оставшихся без попечения родителей, лиц из числа детей-сирот и детей, оставшихся без попечения родителей, воспитывающихся в семьях граждан Российской Федерации (ежегодно – 20 % от базового показателя).

48. Количество детей-сирот и детей, оставшихся без попечения родителей, лиц из числа детей-сирот и детей, оставшихся без попечения родителей, обеспеченных жилыми помещениями (ежегодно – не менее 12 % от общей численности включенных в список детей-сирот и детей, оставшихся без попечения родителей, лиц из числа детей-сирот и детей, оставшихся без попечения родителей, которые подлежат обеспечению жилыми помещениями в отчетном финансовом году).²

49. Доля лиц из числа детей-сирот и детей, оставшихся без попечения родителей, имеющих право, обратившихся и обеспеченных единовременной выплатой на ремонт жилых помещений, закрепленных за ними на правах собственности (ежегодное исполнение – 100 % показателя).

50. Доля приемных родителей и опекунов, охваченных выплатами ежемесячного пособия на содержание ребенка в опекунских и приемных семьях и вознаграждения приемным родителям за каждого взятого на воспитание в семью ребенка (ежегодное исполнение – 100 % показателя).

51. Доля лиц из числа детей-сирот, обеспеченных единовременными денежными пособиями при выпуске из муниципальных образовательных организаций при поступлении на обучение по очной форме в образовательные организации, реализующие программы среднего профессионального образования и образовательные программы высшего образования, и при их трудоустройстве (ежегодное исполнение – 100 % показателя).

52. Доля лиц, имеющих право, обратившихся и обеспеченных единовременным пособием при всех

формах устройства детей, лишенных родительского попечения, в семью (ежегодное исполнение – 100 % показателя).

53. Доля граждан, усыновивших (удочеривших) детей-сирот и детей, оставшихся без попечения родителей, обратившихся и обеспеченных единовременной выплатой усыновителям (ежегодное исполнение – 100 % показателя).

54. Доля нуждающихся детей-сирот и детей, оставшихся без попечения родителей, лиц из числа детей-сирот и детей, оставшихся без попечения родителей, обеспеченных выплатой на проезд на городском, пригородном транспорте, а также 2 раза в год к месту жительства и обратно к месту учебы (ежегодное исполнение – 100 % показателя).

55. Доля инвалидов, положительно оценивающих уровень доступности приоритетных объектов и услуг в приоритетных сферах жизнедеятельности, в общей численности опрошенных инвалидов в Орловской области (к 2020 году – рост на 23,5 %).

56. Доля доступных для инвалидов и других маломобильных групп населения приоритетных объектов социальной, транспортной, инженерной инфраструктуры в общем количестве приоритетных объектов в Орловской области (к 2020 году – рост на 19,7 %).

57. Доля объектов социальной инфраструктуры, на которые сформированы паспорта доступности, среди общего количества объектов социальной инфраструктуры в приоритетных сферах жизнедеятельности инвалидов и других маломобильных групп населения в Орловской области (к 2020 году – рост на 20 %).

58. Доля парка подвижного состава автомобильного и городского наземного электрического транспорта общего пользования, оборудованного для перевозки инвалидов и маломобильных групп населения, в парке этого подвижного состава в Орловской области (к 2020 году – рост на 0,2 %).

59. Доля образовательных организаций, в которых созданы условия для получения детьми-инвалидами качественного образования, в общем количестве общеобразовательных организаций.

60. Доля дошкольных образовательных организаций, в которых создана универсальная безбарьерная среда для инклюзивного образования детей-инвалидов, в общем

- количестве дошкольных образовательных организаций (к 2020 году – рост на 20 %).
61. Доля общеобразовательных организаций, в которых создана универсальная безбарьерная среда для инклюзивного образования детей-инвалидов, в общем количестве общеобразовательных организаций (к 2020 году – рост на 5 %).
62. Доля детей-инвалидов в возрасте от 1,5 до 7 лет, охваченных дошкольным образованием, от общей численности детей-инвалидов данного возраста (к 2020 году – рост до 100 %).
63. Доля детей-инвалидов, которым созданы условия для получения качественного начального общего, основного общего, среднего общего образования, от общей численности детей-инвалидов школьного возраста (к 2020 году – рост до 100 %).
64. Доля детей-инвалидов в возрасте от 5 до 18 лет, получающих дополнительное образование, от общей численности детей-инвалидов данного возраста (к 2020 году – рост до 50 %).
65. Доля инвалидов, принятых на обучение по программам среднего профессионального образования (к 2020 году – рост на 5 %).
66. Доля студентов из числа инвалидов, обучавшихся по программам среднего профессионального образования, выбывших по причине академической неуспеваемости (к 2020 году – рост на 5 %).
67. Доля профессиональных образовательных организаций, в которых сформирована универсальная безбарьерная среда, позволяющая обеспечить совместное обучение инвалидов и лиц, не имеющих нарушений развития, в общем количестве профессиональных образовательных организаций (к 2020 году – рост до 50 %).
68. Доля базовых профессиональных образовательных организаций, обеспечивающих поддержку региональных систем инклюзивного профессионального образования инвалидов (к 2020 году – рост до 50%).
69. Доля пациентов, перенесших острые нарушения мозгового кровообращения, сохранивших навыки самообслуживания (на уровне 2012 года).
70. Средняя продолжительность лечения больного инвалида в психиатрическом стационаре (на уровне 2012 года).
71. Доля инвалидов, охваченных бригадными формами оказания психиатрической помощи, в общем числе

больных, проходящих стационарное лечение в психиатрическом стационаре (на уровне 2012 года).

72. Процент детей-инвалидов, получивших лечение в бюджетном учреждении здравоохранения Орловской области «Детская областная клиническая больница имени З. И. Круглой» с использованием вновь приобретенного реабилитационного оборудования (на уровне 2012 года).

73. Доля специалистов, прошедших обучение и повышение квалификации по вопросам реабилитации и социальной интеграции инвалидов, среди всех специалистов, занятых в этой сфере в Орловской области (на уровне 2012 года).

74. Доля инвалидов, положительно оценивающих отношение населения к проблемам инвалидов, в общей численности опрошенных инвалидов в Орловской области (на уровне 2012 года).

75. Доля лиц с ограниченными возможностями здоровья и инвалидов, систематически занимающихся физической культурой и спортом, в общем количестве данной категории (на уровне 2012 года).

76. Доля лиц с ограниченными возможностями здоровья и детей-инвалидов от 6 до 18 лет, систематически занимающихся физической культурой и спортом, в общей численности этой категории населения (к 2020 году – рост до 4,1 %).

77. Численность пенсионеров, обслуживаемых в хосписном отделении бюджетного учреждения Орловской области «Центр социального обслуживания населения Хотынецкого района» (ежегодное исполнение – 100 % показателя).

78. Открытие на базе отделений дневного пребывания для граждан пожилого возраста и инвалидов бюджетных учреждений социального обслуживания населения в городах Орёл, Мценск, Ливны, а также на базе отделений социально-досуговой деятельности для граждан пожилого возраста и инвалидов в Верховском, Малоархангельском, Дмитровском, Сосковском, Болховском и Свердловском районах Орловской области компьютерных классов (к 2020 году – рост в 2,7 раза).

79. Организация повышения квалификации руководителей и сотрудников организаций социального обслуживания населения на базе факультетов социальной работы федеральных государственных образовательных организаций и иных образовательных организаций, имеющих соответствующее

	<p>лицензирование (к 2020 году – рост на 61,3 %).</p> <p>80. Численность пенсионеров, воспользовавшихся услугами пунктов выдачи и проката средств реабилитации, школ по уходу за пожилыми людьми для родственников и персонала в бюджетных организациях социального обслуживания населения в Верховском, Дмитровском, Колпнянском, Ливенском, Малоархангельском, Мценском, Троснянском, Урицком районах Орловской области (ежегодное исполнение – 100 % от числа обратившихся граждан).</p> <p>81. Численность малообеспеченных одиноко проживающих пенсионеров и инвалидов, получивших материальную помощь в бюджетных организациях социального обслуживания населения на ремонт и кладку печей, ремонт и замену электропроводки, газового отопительного оборудования (ежегодное исполнение – 100 % от числа обратившихся граждан).</p> <p>82. Численность пенсионеров, обслуживаемых отделениями дневного пребывания и социально-досуговой деятельности для граждан пожилого возраста и инвалидов бюджетных учреждений социального обслуживания населения (ежегодное исполнение – 100 % от числа обратившихся граждан).</p> <p>83. Количество детей-сирот и детей, оставшихся без попечения родителей, лиц из числа детей-сирот и детей, оставшихся без попечения родителей, право на обеспечение жилыми помещениями у которых возникло и не реализовано.¹</p> <p>84. Численность неработающих пенсионеров, получивших адресную социальную помощь на частичное возмещение расходов по газификации жилых помещений, принадлежащих неработающим пенсионерам на праве собственности и являющихся местом их жительства, проводимой в 2014 году (к 2014 году – снижение на 36 % от показателя 2013 года).</p> <p>85. Количество зданий бюджетных стационарных учреждений социального обслуживания Орловской области, в которых проведены капитальные ремонты (к 2014 году – снижение на 50 % от базового значения).</p> <p>86. Число граждан пожилого возраста и инвалидов, проживающих на территории Орловской области, прошедших обучение компьютерной грамотности в 2015 году.²</p> <p>87. Количество бюджетных учреждений, отремонтированных за счет средств Пенсионного Фонда</p>
--	---

	<p>Российской Федерации и бюджета субъекта Российской Федерации в 2015 году.</p> <p>88. Число граждан пожилого возраста и инвалидов, проживающих на территории Орловской области, прошедших обучение компьютерной грамотности в 2016 году.</p> <p>89. Количество бюджетных учреждений Орловской области, осуществляющих стационарное социальное обслуживание, отремонтированных за счет средств бюджета Пенсионного фонда Российской Федерации (далее также – ПФР) и бюджета субъекта Российской Федерации</p>
<p>Этапы и сроки реализации государственной программы</p>	<p>Государственная программа реализуется в один этап: 2013–2020 годы</p>
<p>Объемы бюджетных ассигнований на реализацию государственной программы</p>	<p>Общий объем средств, предусмотренных на реализацию государственной программы, – 41 982 688,3 тыс. рублей, в том числе:</p> <p>областной бюджет – 26 822 030,3 тыс. рублей;</p> <p>федеральный бюджет – 14 733 624,3 тыс. рублей;</p> <p>государственные внебюджетные фонды – 419 398,0 тыс. рублей;</p> <p>ожидаемый объем средств муниципальных бюджетов – 7 635,7 тыс. рублей,</p> <p>в том числе по годам реализации государственной программы:</p> <p>2013 – 4 552 304,1 тыс. рублей, из них:</p> <p>областной бюджет – 2 994 551,3 тыс. рублей;</p> <p>федеральный бюджет – 1 229 803,9 тыс. рублей;</p> <p>государственные внебюджетные фонды – 327 948,9 тыс. рублей;</p> <p>2014 – 5 229 733,7 тыс. рублей, из них:</p> <p>областной бюджет – 3 608 730,4 тыс. рублей;</p> <p>кроме того, погашение кредиторской задолженности 2013 года – 3 910,6 тыс. рублей;</p> <p>федеральный бюджет – 1 531 935,9 тыс. рублей;</p> <p>государственные внебюджетные фонды – 88 485,0 тыс. рублей;</p> <p>ожидаемый объем средств муниципальных бюджетов – 582,4 тыс. рублей;</p> <p>2015 – 5 636 894,0 тыс. рублей, из них:</p> <p>областной бюджет – 3 411 692,6 тыс. рублей,</p> <p>кроме того, выполнение условий софинансирования с федеральным бюджетом за 2014 год – 5 697,8 тыс.</p>

	<p>рублей; федеральный бюджет – 2 216 157,0 тыс. рублей, кроме того, остатки средств федерального бюджета 2014 года – 1000,0 тыс. рублей, государственные внебюджетные фонды – 2 854,7 тыс. рублей; ожидаемый объем средств муниципальных бюджетов – 6 179,6 тыс. рублей; 2016 – 5 658 846,1 тыс. рублей, из них: областной бюджет – 3 375 520,8 тыс. рублей; ожидаемый объем федерального бюджета – 2 279 140,9 тыс. рублей; государственные внебюджетные фонды – 3 310,8 тыс. рублей; ожидаемый объем средств муниципальных бюджетов – 873,7 тыс. рублей; 2017 – 5 232 953,9 тыс. рублей, из них: областной бюджет – 3 332 796,2 тыс. рублей; ожидаемый объем федерального бюджета – 1 900 157,7 тыс. рублей; государственные внебюджетные фонды – 0,0 тыс. рублей; 2018 – 5 232 953,9 тыс. рублей, из них: областной бюджет – 3 332 796,2 тыс. рублей; ожидаемый объем федерального бюджета – 1 900 157,7 тыс. рублей; государственные внебюджетные фонды – 0,0 тыс. рублей; 2019 – 5 232 953,9 тыс. рублей, из них: областной бюджет – 3 332 796,2 тыс. рублей; ожидаемый объем федерального бюджета – 1 900 157,7 тыс. рублей; государственные внебюджетные фонды – 0,0 тыс. рублей; 2020 – 5 232 953,9 тыс. рублей, из них: областной бюджет – 3 332 796,2 тыс. рублей; ожидаемый объем федерального бюджета – 1 900 157,7 тыс. рублей; государственные внебюджетные фонды – 0,0 тыс. рублей. На реализацию подпрограмм: 1) подпрограмма 1 – 28 845 523,3 тыс. рублей, в том числе: областной бюджет – 14 829 636,3 тыс. рублей; кроме того, погашение кредиторской задолженности 2013 года – 1 470,6 тыс. рублей;</p>
--	--

федеральный бюджет – 13 613 072,7 тыс. рублей;
государственные внебюджетные фонды – 402 814,3 тыс. рублей,
в том числе по годам реализации подпрограммы 1:
2013 – 2 642 617,6 тыс. рублей;
2014 – 3 039 813,9 тыс. рублей;
2015 – 3 747 748,8 тыс. рублей;
2016 – 4 012 012,1 тыс. рублей;
2017 – 3 850 832,8 тыс. рублей;
2018 – 3 850 832,8 тыс. рублей;
2019 – 3 850 832,8 тыс. рублей;
2020 – 3 850 832,8 тыс. рублей;
2) подпрограмма 2 – 2 147 885,7 тыс. рублей, в том числе:
областной бюджет – 2 147 785,7 тыс. рублей;
федеральный бюджет – 100,0 тыс. рублей;
государственные внебюджетные фонды – 0,0 тыс. рублей,
в том числе по годам реализации подпрограммы 2:
2013 – 216 581,8 тыс. рублей;
2014 – 254 269,9 тыс. рублей;
2015 – 274 320,5 тыс. рублей;
2016 – 280 542,7 тыс. рублей;
2017 – 280 542,7 тыс. рублей;
2018 – 280 542,7 тыс. рублей;
2019 – 280 542,7 тыс. рублей;
2020 – 280 542,7 тыс. рублей;
3) подпрограмма 3 – 7 739 261,1 тыс. рублей, в том числе: областной бюджет – 7 511 161,5 тыс. рублей;
федеральный бюджет – 469,9 тыс. рублей;
государственные внебюджетные фонды – 0,0 тыс. рублей, в том числе по годам реализации подпрограммы 3:
2013 – 1 029 961,4 тыс. рублей;
2014 – 1 117 950,2 тыс. рублей;
2015 – 1 004 166,0 тыс. рублей;
2016 – 917 436,7 тыс. рублей;
2017 – 917 436,7 тыс. рублей;
2018 – 917 436,7 тыс. рублей;
2019 – 917 436,7 тыс. рублей;
2020 – 917 436,7 тыс. рублей;
4) подпрограмма 4 – 1 324 497,3 тыс. рублей, в том числе: областной бюджет – 345 927,7 тыс. рублей;
федеральный бюджет – 978 569,6 тыс. рублей;
государственные внебюджетные фонды – 0,0 тыс. рублей,

	<p>в том числе по годам реализации подпрограммы 4:</p> <p>2013 – 338 983,0 тыс. рублей; 2014 – 287 313,0 тыс. рублей; 2015 – 303 846,1 тыс. рублей; 2016 – 236 457,6 тыс. рублей; 2017 – 39 474,4 тыс. рублей; 2018 – 39 474,4 тыс. рублей; 2019 – 39 474,4 тыс. рублей; 2020 – 39 474,4 тыс. рублей;</p> <p>5) подпрограмма 5 – 20 634,0 тыс. рублей, в том числе: областной бюджет – 20 634,0 тыс. рублей; федеральный бюджет – 0,0 тыс. рублей; государственные внебюджетные фонды – 0,0 тыс. рублей,</p> <p>в том числе по годам реализации подпрограммы 5:</p> <p>2013 – 3 306,0 тыс. рублей; 2014 – 2 098,0 тыс. рублей; 2015 – 2 580,0 тыс. рублей; 2016 – 2 530,0 тыс. рублей; 2017 – 2 530,0 тыс. рублей; 2018 – 2 530,0 тыс. рублей; 2019 – 2 530,0 тыс. рублей; 2020 – 2 530,0 тыс. рублей;</p> <p>6) подпрограмма 6¹ – 11 152,7 тыс. рублей, в том числе: областной бюджет – 11 152,7 тыс. рублей; федеральный бюджет – 0,0 тыс. рублей; государственные внебюджетные фонды – 0,0 тыс. рублей,</p> <p>в том числе по годам реализации подпрограммы 6:</p> <p>2013 – 9 997,2 тыс. рублей; 2014 – 1 155,5 тыс. рублей; 2015 – 0,0 тыс. рублей; 2016 – 0,0 тыс. рублей; 2017 – 0,0 тыс. рублей; 2018 – 0,0 тыс. рублей; 2019 – 0,0 тыс. рублей; 2020 – 0,0 тыс. рублей;</p> <p>7) подпрограмма 7 – 1 685 895,5 тыс. рублей, в том числе: областной бюджет – 1 595 798,5 тыс. рублей; федеральный бюджет – 97 974,5 тыс. рублей; государственные внебюджетные фонды – 0,0 тыс. рублей, в том числе по годам реализации подпрограммы 7:</p> <p>2013 – 252 297,0 тыс. рублей; 2014 – 408 927,4 тыс. рублей; 2015 – 163 819,6 тыс. рублей;</p>
--	--

	<p>2016 – 172 170,3 тыс. рублей; 2017 – 172 170,3 тыс. рублей; 2018 – 172 170,3 тыс. рублей; 2019 – 172 170,3 тыс. рублей; 2020 – 172 170,3 тыс. рублей;</p> <p>8) подпрограмма 8 – 238 781,5 тыс. рублей, в том числе: областной бюджет – 84 119,0 тыс. рублей; федеральный бюджет – 167 481,8 тыс. рублей; государственные внебюджетные фонды – 0,0 тыс. рублей, ожидаемый объем средств муниципальных бюджетов – 7 635,7 тыс. рублей, в том числе по годам реализации подпрограммы 8: 2013 – 0,0 тыс. рублей; 2014 – 97 188,1 тыс. рублей; 2015 – 130 953,1 тыс. рублей; 2016 – 31 068,9 тыс. рублей; 2017 – 0,0 тыс. рублей; 2018 – 0,0 тыс. рублей; 2019 – 0,0 тыс. рублей; 2020 – 0,0 тыс. рублей;</p> <p>9) подпрограмма 9 – 11 595,1 тыс. рублей, в том числе: областной бюджет – 11 595,1 тыс. рублей; кроме того, погашение кредиторской задолженности 2013 года – 2 340,0 тыс. рублей; федеральный бюджет – 0,0 тыс. рублей; государственные внебюджетные фонды – 0,0 тыс. рублей, в том числе по годам реализации подпрограммы 9: 2013 – 0,0 тыс. рублей; 2014 – 7 628,9 тыс. рублей; 2015 – 3 741,2 тыс. рублей; 2016 – 225,0 тыс. рублей; 2017 – 0,0 тыс. рублей; 2018 – 0,0 тыс. рублей; 2019 – 0,0 тыс. рублей; 2020 – 0,0 тыс. рублей;</p> <p>10) подпрограмма 10 – 13 388,8 тыс. рублей, в том числе: областной бюджет – 6 694,4 тыс. рублей; федеральный бюджет – 0,0 тыс. рублей; государственные внебюджетные фонды – 6 694,4 тыс. рублей, в том числе по годам реализации подпрограммы 10: 2013 – 0,0 тыс. рублей; 2014 – 13 388,8 тыс. рублей; 2015 – 0,0 тыс. рублей;</p>
--	---

	<p>2016 – 0,0 тыс. рублей; 2017 – 0,0 тыс. рублей; 2018 – 0,0 тыс. рублей; 2019 – 0,0 тыс. рублей; 2020 – 0,0 тыс. рублей;</p> <p>11) подпрограмма 11² – 5644,8 тыс. рублей, в том числе: областной бюджет – 2822,4 тыс. рублей; федеральный бюджет – 0,0 тыс. рублей; государственные внебюджетные фонды – 2822,4 тыс. рублей, в том числе по годам реализации подпрограммы 11: 2013 – 0,0 тыс. рублей; 2014 – 0,0 тыс. рублей; 2015 – 5644,8 тыс. рублей; 2016 – 0,0 тыс. рублей;</p> <p>12) подпрограмма 12 – 6 402,8 тыс. рублей, в том числе: областной бюджет – 3 201,4 тыс. рублей; федеральный бюджет – 0,0 тыс. рублей; государственные внебюджетные фонды – 3 201,4 тыс. рублей, в том числе по годам реализации подпрограммы 12: 2013 – 0,0 тыс. рублей; 2014 – 0,0 тыс. рублей; 2015 – 0,0 тыс. рублей; 2016 – 6 402,8 тыс. рублей;</p> <p>13) Долгосрочная областная целевая программа (далее – ДОЦП) «Социальная поддержка инвалидов (доступная среда) на 2012–2014 годы»³ на 2013 год – 37 565,9 тыс. рублей, в том числе: областной бюджет – 37 565,9 тыс. рублей; федеральный бюджет – 0,0 тыс. рублей; государственные внебюджетные фонды – 0,0 тыс. рублей;</p> <p>14) ДОЦП «Старшее поколение на 2011–2013 годы»⁴ на 2013 год – 6 840,0 тыс. рублей, в том числе: областной бюджет – 6 840,0 тыс. рублей; федеральный бюджет – 0,0 тыс. рублей; государственные внебюджетные фонды – 0,0 тыс. рублей;</p> <p>15) областная социальная программа «Укрепление материально-технической базы учреждений социального обслуживания населения и оказание адресной социальной помощи неработающим пенсионерам в Орловской области в 2013 году»⁴ на 2013 год – 14 154,2 тыс. рублей, в том числе: областной бюджет – 7 077,1 тыс. рублей;</p>
--	--

	<p>федеральный бюджет – 0,0 тыс. рублей; государственные внебюджетные фонды – 7 077,1 тыс. рублей</p>
<p>Ожидаемые результаты реализации государственной программы</p>	<ol style="list-style-type: none"> 1) обеспечение предоставления в полном объеме социальных выплат и мер социальной поддержки всем категориям граждан, имеющим право и обратившимся за их назначением, на 100 % к 2020 году; 2) снижение количества обоснованных жалоб на полноту и качество предоставления социальных выплат и мер социальной поддержки на 10 % ежегодно; 3) увеличение доли негосударственных организаций, оказывающих социальные услуги, в общем количестве организаций, оказывающих социальные услуги, всех форм собственности до 4,8 % к 2020 году; 4) повышение качества обслуживания граждан пожилого возраста и инвалидов, в том числе проживающих в бюджетных стационарных организациях социального обслуживания населения, на 10 % к 2020 году; 5) повышение показателя предоставления государственных социальных услуг гражданам пожилого возраста и инвалидам на 10 % к 2020 году; 6) увеличение доли несовершеннолетних и семей с детьми, охваченных социальными услугами, на 10 % к 2020 году; 7) увеличение доли детей-инвалидов, получивших услуги по социальной реабилитации, от общего количества семей, имеющих право на данную услугу, на 10 % к 2020 году; 8) обеспечение 100 % охвата граждан пожилого возраста и инвалидов стационарным обслуживанием от общего числа нуждающихся; 9) увеличение доли граждан пожилого возраста и инвалидов, охваченных полустационарным обслуживанием, от общего числа нуждающихся на 10 % к 2020 году; 10) увеличение доли граждан пожилого возраста и инвалидов, охваченных нестационарным обслуживанием (на дому), от общего числа нуждающихся на 10 % к 2020 году; 11) увеличение доли граждан, оказавшихся в трудной жизненной ситуации и (или) находящихся в социально опасном положении, получивших социальные услуги, в том числе по предоставлению временного приюта, в специализированных организациях социального обслуживания, на 10 % к 2020 году; 12) обеспечение 100 % перевозки между субъектами

Российской Федерации, а также в пределах территорий государств – участников Содружества Независимых Государств несовершеннолетних, самовольно ушедших из семей, организаций для детей-сирот и детей, оставшихся без попечения родителей, образовательных организаций и иных организаций;

13) развитие материально-технической базы учреждений социального обслуживания населения путем увеличения бюджетных ассигнований на 5 % к уровню 2012 года;

14) повышение уровня и качества жизни инвалидов за счет предоставления им более широких возможностей в реализации прав по социальной реабилитации ежегодно на 5 %;

15) увеличение количества вновь образовавшихся многодетных семей на территории Орловской области на 5 % к уровню 2012 года;

16) увеличение социальной поддержки детей из неблагополучных семей и семей, отнесенных к категории социального риска, участвующих в мероприятиях, приуроченных к проведению Губернаторской елки, на 5 % ежегодно к уровню 2012 года;

17) организация пребывания иностранных граждан и лиц без гражданства, размещенных в казенном учреждении Орловской области «Центр временного содержания иностранных граждан и лиц без гражданства, подлежащих административному выдворению или депортации»¹;

18) соблюдение российского и международного законодательства в процессе организации содержания иностранных граждан и лиц без гражданства, размещенных в казенном учреждении Орловской области «Центр временного содержания иностранных граждан и лиц без гражданства, подлежащих административному выдворению или депортации»¹;

19) реализация 100 % мер социальной поддержки по оплате жилого помещения и коммунальных услуг гражданам из семей, воспитывающих детей-сирот и детей, оставшихся без попечения родителей, лиц из числа детей-сирот и детей, оставшихся без попечения родителей;

20) уменьшение негативного влияния повышения тарифов на жилищно-коммунальные услуги на уровень материальной обеспеченности приемных и опекунских семей ежегодно на 5 %;

21) сокращение количества детей-сирот и детей,

- оставшихся без попечения родителей, проживающих в детских домах, ежегодно на 5 %;
- 22) обеспечение жилыми помещениями не менее 50 % от общего количества детей-сирот и детей, оставшихся без попечения родителей, лиц из числа детей-сирот и детей, оставшихся без попечения родителей, у которых возникло право на предоставление жилых помещений¹;
- 23) реализация 100 % мер социальной поддержки детей-сирот и детей, оставшихся без попечения родителей, лиц из числа детей-сирот и детей, оставшихся без попечения родителей;
- 24) реализация 100 % мер социальной поддержки граждан Российской Федерации, принявших на воспитание в семью детей-сирот и детей, оставшихся без попечения родителей, лиц из числа детей-сирот и детей, оставшихся без попечения родителей;
- 25) повышение качества обслуживания граждан пожилого возраста, в том числе проживающих в бюджетных стационарных организациях социального обслуживания населения;
- 26) увеличение численности пенсионеров, воспользовавшихся услугами пунктов выдачи и проката средств реабилитации, школ по уходу за пожилыми людьми для родственников и персонала, с 60 до 110 человек к 2015 году;
- 27) открытие на базе отделений дневного пребывания и социально-досуговой деятельности для граждан пожилого возраста и инвалидов бюджетных учреждений социального обслуживания населения 6 компьютерных классов в Верховском, Малоархангельском, Дмитровском, Сосковском, Болховском и Свердловском районах Орловской области к 2015 году;
- 28) увеличение численности пенсионеров, обслуживаемых отделениями дневного пребывания и социально-досуговой деятельности для граждан пожилого возраста и инвалидов бюджетных учреждений социального обслуживания населения, с 4,7 до 5,1 тыс. человек к 2015 году;
- 29) ежегодное повышение квалификации 50 руководителей и сотрудников учреждений социального обслуживания населения на базе факультетов социальной работы федеральных государственных образовательных организаций и иных образовательных организаций, имеющих соответствующее лицензирование;
- 30) сокращение продолжительности лечения инвалида в

психиатрическом стационаре до 90 дней;

31) увеличение доли общеобразовательных организаций, в которых создана универсальная безбарьерная среда для инклюзивного образования детей-инвалидов, в общем количестве общеобразовательных организаций до 20 % к 2016 году;

32) формирование условий устойчивого развития доступной среды для инвалидов и маломобильных групп населения в Орловской области;

33) обеспечение межведомственного взаимодействия и координации работ исполнительных органов государственной власти при формировании условий доступности приоритетных объектов и услуг в приоритетных сферах жизнедеятельности инвалидов и других маломобильных групп населения в Орловской области;

34) сбор и систематизация информации о доступности объектов социальной инфраструктуры и услуг в приоритетных сферах жизнедеятельности инвалидов и других маломобильных групп населения в Орловской области с целью размещения в информационно-телекоммуникационной сети Интернет;

35) формирование условий доступности приоритетных объектов и услуг в приоритетных сферах жизнедеятельности инвалидов и других маломобильных групп населения;

36) увеличение доли парка подвижного городского наземного транспорта для перевозки лиц с ограниченными возможностями до 0,2 % к 2016 году;

37) сокращение продолжительности лечения больного инвалида в психиатрическом стационаре до 90 дней;

38) увеличение доли образовательных организаций, в которых созданы условия для получения детьми-инвалидами качественного образования, в общем количестве образовательных организаций до 15,6 % к 2017 году;

39) увеличение доли базовых профессиональных образовательных организаций, обеспечивающих поддержку региональной системы инклюзивного профессионального образования инвалидов, в общем количестве учреждений профессионального образования до 6,7 % к 2017 году;

40) увеличение доли лиц с ограниченными возможностями здоровья и инвалидов, систематически занимающихся физической культурой и спортом, в общем количестве данной категории до 4,2 %

	<p>к 2016 году;</p> <p>41) увеличение доли лиц с ограниченными возможностями здоровья и детей-инвалидов от 6 до 18 лет, систематически занимающихся физической культурой и спортом, в общей численности данной категории населения в Орловской области</p> <p>42) укрепление материально-технической базы стационарных учреждений социального обслуживания Орловской области с целью улучшения условий проживания в них граждан пожилого возраста и инвалидов, приведение их к современным требованиям, обеспечивающим комфортность;</p> <p>43) улучшение материального положения неработающих пенсионеров и инвалидов в Орловской области</p>
--	--

ПАСПОРТ

подпрограммы 1 «Совершенствование системы социальной поддержки отдельных категорий граждан» государственной программы Орловской области «Социальная поддержка граждан в Орловской области»

Наименование и номер подпрограммы государственной программы Орловской области	Подпрограмма 1 «Совершенствование системы социальной поддержки отдельных категорий граждан»
Ответственный исполнитель подпрограммы 1 (соисполнитель государственной подпрограммы)	Департамент социальной защиты населения, опеки и попечительства Орловской области, соисполнители отсутствуют
Участники подпрограммы 1	—
Программно-целевые инструменты подпрограммы 1	Использование программно-целевых инструментов не предусмотрено
Цель подпрограммы 1	Формирование эффективной системы предоставления отдельным категориям граждан социальных выплат и мер социальной поддержки, предусмотренных федеральным и региональным законодательством

<p>Задачи подпрограммы 1</p>	<ol style="list-style-type: none"> 1. Обеспечение полного и своевременного предоставления социальных выплат, мер социальной поддержки отдельным категориям граждан, предусмотренных федеральным и региональным законодательством. 2. Усиление принципа адресности при предоставлении мер социальной поддержки отдельным категориям граждан. 3. Совершенствование организации административных процедур предоставления мер социальной поддержки отдельным категориям граждан. 4. Совершенствование системы контроля полноты и качества предоставления мер социальной поддержки отдельным категориям граждан. 5. Содержание казенных учреждений. 6. Взаимодействие с некоммерческими организациями, оказывающими социальные услуги
<p>Целевые индикаторы и показатели подпрограммы 1</p>	<ol style="list-style-type: none"> 1. Численность граждан, получивших меры социальной поддержки (к 2020 году – рост на 5,5 %). 2. Обеспечение предоставления мер социальной поддержки гражданам, имеющим право и обратившимся за их назначением (ежегодное исполнение – 100 % показателя). 3. Выполнение государственных социальных обязательств перед населением Орловской области в части предоставления социальных выплат и мер социальной поддержки отдельным категориям граждан (ежегодное исполнение – 100 % показателя). 4. Удельный вес негосударственных организаций, оказывающих социальные услуги, от общего количества учреждений всех форм собственности (к 2020 году – рост до 4,8 %)
<p>Этапы и сроки реализации подпрограммы 1</p>	<p>2013–2020 годы. Подпрограмма 1 реализуется в один этап</p>
<p>Объем бюджетных ассигнований подпрограммы 1</p>	<p>Общий объем средств, предусмотренных на реализацию подпрограммы 1, – 28 845 523,3 тыс. рублей, в том числе: областной бюджет – 14 829 636,3 тыс. рублей; кроме того, погашение кредиторской задолженности 2013 года – 1 470,6 тыс. рублей; федеральный бюджет – 13 613 072,7 тыс. рублей; государственные внебюджетные фонды – 402 814,3 тыс. рублей, в том числе по годам реализации подпрограммы 1:</p>

	<p>2013 – 2 642 617,6 тыс. рублей; 2014 – 3 039 813,9 тыс. рублей; 2015 – 3 747 748,8 тыс. рублей; 2016 – 4 012 012,1 тыс. рублей; 2017 – 3 850 832,8 тыс. рублей; 2018 – 3 850 832,8 тыс. рублей; 2019 – 3 850 832,8 тыс. рублей; 2020 – 3 850 832,8 тыс. рублей</p>
<p>Ожидаемые результаты реализации подпрограммы 1</p>	<p>1) обеспечение предоставления в полном объеме социальных выплат и мер социальной поддержки всем категориям граждан, имеющим право и обратившимся за их назначением, на 100 % к 2020 году; 2) снижение количества обоснованных жалоб на полноту и качество предоставления социальных выплат и мер социальной поддержки на 10 % ежегодно; 3) увеличение доли негосударственных организаций, оказывающих социальные услуги, в общем количестве организаций, оказывающих социальные услуги, всех форм собственности до 4,8 % к 2020 году</p>

ПАСПОРТ
 подпрограммы 2 «Поддержка многодетной семьи»
 государственной программы Орловской области
 «Социальная поддержка граждан в Орловской области»

Наименование и номер подпрограммы государственной программы Орловской области	Подпрограмма 2 «Поддержка многодетной семьи»
Ответственный исполнитель подпрограммы 2 (соисполнитель государственной программы)	Департамент социальной защиты населения, опеки и попечительства Орловской области, соисполнители отсутствуют
Участники подпрограммы 2	–
Программно-целевые инструменты подпрограммы 2	Использование программно-целевых инструментов не предусмотрено
Цели подпрограммы 2	<ol style="list-style-type: none"> 1. Стимулирование увеличения количества многодетных семей. 2. Повышение рождаемости. 3. Улучшение качества жизни и престижа многодетных семей в Орловской области
Задачи подпрограммы 2	<ol style="list-style-type: none"> 1. Обеспечение условий для улучшения материального положения многодетных семей, в том числе усиление адресной направленности социальной помощи, с учетом уровня доходов многодетных семей. 2. Улучшение качества жизни многодетных семей
Целевые индикаторы и показатели подпрограммы 2	Увеличение численности многодетных семей (к 2020 году рост на 5 %)
Этапы и сроки реализации подпрограммы 2	2013–2020 годы. Подпрограмма 2 реализуется в один этап

<p>Объем бюджетных ассигнований подпрограммы 2</p>	<p>Общий объем средств, предусмотренных на реализацию подпрограммы 2, – 2 147 885,7 тыс. рублей, в том числе: областной бюджет – 2 147 785,7 тыс. рублей; федеральный бюджет – 100,0 тыс. рублей; государственные внебюджетные фонды – 0,0 тыс. рублей, в том числе по годам реализации подпрограммы 2: 2013 – 216 581,8 тыс. рублей; 2014 – 254 269,9 тыс. рублей; 2015 – 274 320,5 тыс. рублей; 2016 – 280 542,7 тыс. рублей; 2017 – 280 542,7 тыс. рублей; 2018 – 280 542,7 тыс. рублей; 2019 – 280 542,7 тыс. рублей; 2020 – 280 542,7 тыс. рублей</p>
<p>Ожидаемый результат реализации подпрограммы 2</p>	<p>Увеличение количества вновь образовавшихся многодетных семей на территории Орловской области на 5 % к 2020 году</p>

ПАСПОРТ

Подпрограммы 3 «Развитие эффективной системы социального обслуживания» государственной программы Орловской области
«Социальная поддержка граждан в Орловской области»

Наименование и номер подпрограммы государственной программы Орловской области	Подпрограмма 3 «Развитие эффективной системы социального обслуживания»
Ответственный исполнитель подпрограммы 3 (соисполнитель государственной программы)	Департамент социальной защиты населения, опеки и попечительства Орловской области, соисполнители отсутствуют
Участники подпрограммы 3	—
Программно-целевые инструменты подпрограммы 3	Использование программно-целевых инструментов не предусмотрено
Цели подпрограммы 3	<ol style="list-style-type: none"> 1. Повышение качества жизни граждан пожилого возраста и инвалидов. 2. Создание условий для реализации стратегических направлений развития сети учреждений социального обслуживания семей с детьми и несовершеннолетних посредством повышения качества и эффективности предоставляемых государственных услуг
Задачи подпрограммы 3	<ol style="list-style-type: none"> 1. Нормативно-правовое обеспечение социальной защищенности граждан пожилого возраста и инвалидов. 2. Организация деятельности по укреплению социальной защищенности граждан пожилого возраста и инвалидов. 3. Оптимизация среды жизнедеятельности граждан пожилого возраста и инвалидов (укрепление материально-технической базы действующих стационарных учреждений социального обслуживания). 4. Совершенствование коммуникационных связей, развитие интеллектуального потенциала и организация свободного времени и культурного досуга граждан пожилого возраста и инвалидов.

	<p>5. Обеспечение бюджетных учреждений социального обслуживания населения квалифицированными кадрами.</p> <p>6. Создание нормативной правовой базы, обеспечивающей предоставление государственных услуг по социальному обслуживанию семьям с детьми и несовершеннолетним детям, находящимся в трудной жизненной ситуации или социально опасном положении.</p> <p>7. Внедрение единых подходов к мониторингу и анализу деятельности учреждений социального обслуживания семей с детьми и несовершеннолетних.</p> <p>8. Создание безопасных и благоприятных условий для несовершеннолетних детей, находящихся в стационарных отделениях и отделениях дневного пребывания учреждений социального обслуживания семей с детьми.</p> <p>9. Укрепление материально-технической базы учреждений социального обслуживания семей с детьми и несовершеннолетних.</p> <p>10. Проведение текущего ремонта учреждений социального обслуживания семей с детьми и несовершеннолетних.</p> <p>11. Организация реабилитационной работы с детьми и подростками, находящимися в социально опасном положении, социального патронажа их семей.</p> <p>12. Обеспечение учреждений социального обслуживания семей с детьми и несовершеннолетних квалифицированными кадрами.</p> <p>13. Стимулирование творческого поиска инновационных подходов и применения современных технологий в работе с семьей и детьми</p>
<p>Целевые индикаторы и показатели подпрограммы 3</p>	<p>1. Численность обслуживаемых отделением социального обслуживания на дому граждан пожилого возраста и инвалидов (на уровне 2012 года).</p> <p>2. Численность обслуживаемых отделением специализированного социально-медицинского обслуживания на дому граждан пожилого возраста и инвалидов (на уровне 2012 года).</p> <p>3. Численность обслуживаемых отделением срочного социального обслуживания (на уровне 2012 года).</p> <p>4. Численность обслуживаемых отделениями дневного пребывания для граждан пожилого возраста и инвалидов (к 2020 году – рост на 33 %).</p> <p>5. Численность обслуживаемых отделением социального стационарного обслуживания временного (постоянного) проживания граждан пожилого возраста и инвалидов (ежегодное исполнение 100 % показателя).</p>

6. Численность граждан, воспользовавшихся социальной консультативной помощью (к 2020 году – рост на 1,7 %).
7. Численность обслуживаемых отделением дневного пребывания для детей (ежегодное исполнение 100 % показателя).
8. Численность обслуживаемых отделением социальной реабилитации детей и подростков с ограниченными физическими возможностями (ежегодное исполнение 100 % показателя).
9. Численность обслуживаемых отделением психолого-педагогической помощи семье и детям (к 2020 году – рост на 0,7 %).
10. Численность обслуживаемых отделением профилактики безнадзорности несовершеннолетних детей (на уровне 2012 года).
11. Социальное обслуживание в отделении временного проживания (на уровне 2012 года).
12. Социальное обслуживание в отделении ночного пребывания (ежегодное исполнение 100 % показателя).
13. Численность обслуживаемых в центрах социальной помощи семье и детям (на уровне 2012 года).
14. Численность обслуживаемых отделением комплексной реабилитации семей и детей с ограниченными возможностями (к 2020 году – рост на 22 %).
15. Предоставление временного приюта и реабилитационных услуг в центрах социальной помощи семье и детям, социально-реабилитационных центрах для несовершеннолетних (на уровне 2012 года).
16. Социальное стационарное обслуживание граждан пожилого возраста и инвалидов (ежегодное исполнение 100 % показателя).
17. Социальное стационарное обслуживание в психоневрологических интернатах (ежегодное исполнение 100 % показателя).
18. Предоставление реабилитационных и социальных услуг в домах-интернатах для детей с ограниченными возможностями (на уровне 2012 года).
19. Численность воспользовавшихся информационной поддержкой и социально-психологической помощью пострадавших вследствие радиационных аварий и катастроф, проживающих на радиоактивно загрязненных территориях (на уровне 2012 года).
20. Социальное стационарное обслуживание в домах-интернатах малой вместимости для граждан пожилого возраста и инвалидов (ежегодное исполнение 100 %

	<p>показателя).</p> <p>21. Численность обслуживаемых отделением социального обслуживания дневного пребывания инвалидов детства (на уровне 2012 года).</p> <p>22. Численность воспользовавшихся социальной помощью женщин и детей, пострадавших от насилия и жестокого обращения (на уровне 2012 года).</p> <p>23. Предоставление временного приюта женщинам и детям, пострадавшим от насилия и жестокого обращения (на уровне 2012 года).</p> <p>24. Предоставление временного приюта и социально-реабилитационных услуг несовершеннолетним в кризисном центре (на уровне 2013 года).</p> <p>25. Оказание социального обслуживания в отделении социально-досуговой деятельности для граждан пожилого возраста и инвалидов (к 2020 году – рост на 9,4 %).</p> <p>26. Обеспечение учреждений социального обслуживания семей с детьми и несовершеннолетних камерами видеонаблюдения (к 2020 году – рост до 100 %).</p> <p>27. Доля перевезенных между субъектами Российской Федерации, а также в пределах территорий государств – участников Содружества Независимых Государств несовершеннолетних, самовольно ушедших из семей, организаций для детей-сирот и детей, оставшихся без попечения родителей, образовательных организаций и иных организаций (ежегодно 100 %)</p>
<p>Этапы и сроки реализации подпрограммы 3</p>	<p>2013–2020 годы. Подпрограмма 3 реализуется в один этап</p>
<p>Объем бюджетных ассигнований подпрограммы 3</p>	<p>Общий объем средств, предусмотренных на реализацию подпрограммы 3, – 7 739 261,1 тыс. рублей, в том числе: областной бюджет – 7 738 791,2 тыс. рублей; федеральный бюджет – 469,9 тыс. рублей; государственные внебюджетные фонды – 0,0 тыс. рублей,</p> <p>в том числе по годам реализации подпрограммы 3:</p> <p>2013 – 1 029 961,4 тыс. рублей;</p> <p>2014 – 1 117 950,2 тыс. рублей;</p> <p>2015 – 1 004 166,0 тыс. рублей;</p> <p>2016 – 917 436,7 тыс. рублей</p> <p>2017 – 917 436,7 тыс. рублей;</p> <p>2018 – 917 436,7 тыс. рублей;</p> <p>2019 – 917 436,7 тыс. рублей;</p>

	2020 – 917 436,7 тыс. рублей
Ожидаемые результаты реализации подпрограммы 3	<p>1) повышение качества обслуживания граждан пожилого возраста и инвалидов, в том числе проживающих в бюджетных стационарных учреждениях социального обслуживания населения, на 10 % к 2012 году;</p> <p>2) повышение показателя предоставления государственных социальных услуг гражданам пожилого возраста и инвалидам на 10 % к 2012 году;</p> <p>3) увеличение доли несовершеннолетних и семей с детьми, охваченных социальными услугами, на 10 % к 2020 году;</p> <p>4) увеличение доли детей-инвалидов, получивших услуги по социальной реабилитации, от общего количества семей, имеющих право на данную услугу, на 10 % к 2020 году;</p> <p>5) обеспечение 100 % охвата граждан пожилого возраста и инвалидов стационарным обслуживанием от общего числа нуждающихся;</p> <p>6) увеличение доли граждан пожилого возраста и инвалидов, охваченных полустационарным обслуживанием, от общего числа нуждающихся на 10 % к 2020 году;</p> <p>7) увеличение доли граждан пожилого возраста и инвалидов, охваченных нестационарным обслуживанием (на дому), от общего числа нуждающихся на 10 % к 2020 году;</p> <p>8) увеличение доли граждан, оказавшихся в трудной жизненной ситуации и (или) находящихся в социально опасном положении, получивших социальные услуги, в том числе по предоставлению временного приюта, в специализированных учреждениях социального обслуживания, на 10 % к 2020 году;</p> <p>9) обеспечение 100 % перевозки между субъектами Российской Федерации, а также в пределах территорий государств – участников Содружества Независимых Государств несовершеннолетних, самовольно ушедших из семей, организаций для детей-сирот и детей, оставшихся без попечения родителей, образовательных организаций и иных организаций</p>

ПАСПОРТ

подпрограммы 4 «Создание условий для реабилитации и социальной интеграции инвалидов» государственной программы Орловской области «Социальная поддержка граждан в Орловской области»

Наименование и номер подпрограммы государственной программы Орловской области	Подпрограмма 4 «Создание условий для реабилитации и социальной интеграции инвалидов»
Ответственный исполнитель подпрограммы 4 (соисполнитель государственной программы)	Департамент социальной защиты населения, опеки и попечительства Орловской области, соисполнители отсутствуют
Участники подпрограммы 4	—
Программно-целевые инструменты подпрограммы 4	Использование программно-целевых инструментов не предусмотрено
Цель подпрограммы 4	Предоставление современных услуг по социальной реабилитации инвалидов с последующей их интеграцией в общество
Задачи подпрограммы 4	<ol style="list-style-type: none"> 1. Повышение качества и доступности предоставляемых реабилитационных услуг, расширение их перечня. 2. Организация и проведение физкультурно-оздоровительных, спортивных и социокультурных мероприятий для инвалидов. 3. Обеспечение доступности маломобильных групп населения к объектам социальной защиты и социального обслуживания населения
Целевые индикаторы и показатели подпрограммы 4	<ol style="list-style-type: none"> 1. Численность инвалидов, воспользовавшихся реабилитационными услугами (за исключением услуг, предоставляемых в условиях стационара) (к 2020 году рост на 6,0 %). 2. Осуществление реабилитационных, социально-оздоровительных и профилактических мероприятий для граждан пожилого возраста, инвалидов и ветеранов

	<p>(на уровне 2012 года).</p> <p>3. Доля инвалидов, обратившихся в учреждения социальной защиты населения за получением технических средств реабилитации, в общей численности инвалидов, имеющих рекомендации по обеспечению техническими средствами реабилитации (к 2020 году рост на 3,0 %).</p> <p>4. Доля инвалидов, обеспеченных техническими средствами реабилитации и протезно-ортопедическими изделиями, в общей численности обратившихся (к 2020 году рост на 2,2 %).</p> <p>5. Доля граждан, обеспеченных санаторно-курортным лечением, в общей численности обратившихся (к 2020 году рост на 8,0 %)</p>
<p>Этапы и сроки реализации подпрограммы 4</p>	<p>2013–2020 годы. Подпрограмма 4 реализуется в один этап</p>
<p>Объем бюджетных ассигнований подпрограммы 4</p>	<p>Общий объем средств, предусмотренных на реализацию подпрограммы 4, – 1 324 497,3 тыс. рублей, в том числе:</p> <p>областной бюджет – 345 927,7 тыс. рублей; федеральный бюджет – 978 569,6 тыс. рублей; государственные внебюджетные фонды – 0,0 тыс. рублей,</p> <p>в том числе по годам реализации подпрограммы 4:</p> <p>2013 – 338 983,0 тыс. рублей; 2014 – 287 313,0 тыс. рублей; 2015 – 303 846,1 тыс. рублей; 2016 – 236 457,6 тыс. рублей; 2017 – 39 474,4 тыс. рублей; 2018 – 39 474,4 тыс. рублей; 2019 – 39 474,4 тыс. рублей; 2020 – 39 474,4 тыс. рублей</p>
<p>Ожидаемые результаты реализации подпрограммы 4</p>	<p>1) развитие материально-технической базы учреждений социального обслуживания населения путем увеличения бюджетных ассигнований на 5 % к уровню 2012 года;</p> <p>2) повышение уровня и качества жизни инвалидов за счет предоставления им более широких возможностей в реализации прав по социальной реабилитации ежегодно на 5 %</p>

ПАСПОРТ

подпрограммы 5 «Реализация отдельных мероприятий в области социальной защиты и социального обслуживания населения Орловской области» государственной программы Орловской области «Социальная поддержка граждан в Орловской области»

Наименование и номер подпрограммы государственной программы Орловской области	Подпрограмма 5 «Реализация отдельных мероприятий в области социальной защиты и социального обслуживания населения Орловской области»
Ответственный исполнитель подпрограммы 5 (соисполнитель государственной программы)	Департамент социальной защиты населения, опеки и попечительства Орловской области, соисполнители отсутствуют
Участники подпрограммы 5	—
Программно-целевые инструменты подпрограммы 5	Использование программно-целевых инструментов не предусмотрено
Цели подпрограммы 5	<ol style="list-style-type: none"> 1. Укрепление института семьи. 2. Стимулирование увеличения числа многодетных семей. 3. Повышение социального престижа семейных ценностей в Орловской области. 4. Обеспечение достойного уровня проведения торжественных мероприятий к праздничным датам. 5. Сохранение традиций чествования ветеранов и участников Великой Отечественной войны
Задачи подпрограммы 5	<ol style="list-style-type: none"> 1. Проведение торжественных мероприятий, акций, посвященных памятным, юбилейным и праздничным датам. 2. Государственная поддержка и стимулирование семей, имеющих детей, в том числе и многодетных семей. 3. Государственная поддержка ветеранов и участников Великой Отечественной войны. 4. Профилактика социального неблагополучия семей с детьми, защита прав и интересов детей.

	<p>5. Социальное сопровождение детей из неблагополучных семей и семей, отнесенных к категории социального риска, профилактические работы среди данной категории лиц.</p> <p>6. Укрепление материально-технической базы учреждений социального обслуживания населения и социальной защиты населения Орловской области</p>
<p>Целевые индикаторы и показатели подпрограммы 5</p>	<p>1. Количество дипломов и медалей, выданных вновь зарегистрированным многодетным семьям (к 2020 году – рост на 5,0 %).</p> <p>2. Численность ветеранов – участников праздничных мероприятий, посвященных годовщинам Победы в Великой Отечественной войне и освобождения города Орла и Орловской области от немецко-фашистских захватчиков (ежегодное исполнение 100 % показателя).</p> <p>3. Количество поздравительных открыток, врученных ветеранам в связи с годовщиной освобождения города Орла и Орловской области от немецко-фашистских захватчиков (ежегодное исполнение 100 % показателя).</p> <p>4. Численность детей из неблагополучных семей и семей, отнесенных к категории социального риска, приглашенных на мероприятие, приуроченное к проведению Губернаторской елки (к 2020 году – рост на 37,8 %).</p> <p>5. Доля учреждений социального обслуживания населения и социальной защиты населения Орловской области, в которых проведены мероприятия по укреплению материально-технической базы (к 2020 году – рост на 5 %)</p>
<p>Этапы и сроки реализации подпрограммы 5</p>	<p>2013–2020 годы. Подпрограмма 5 реализуется в один этап</p>
<p>Объем бюджетных ассигнований подпрограммы 5</p>	<p>Общий объем средств, предусмотренных на реализацию подпрограммы 5, – 20 634,0 тыс. рублей, в том числе: областной бюджет – 20 634,0 тыс. рублей; федеральный бюджет – 0,0 тыс. рублей; государственные внебюджетные фонды – 0,0 тыс. рублей,</p> <p>в том числе по годам реализации подпрограммы 5:</p> <p>2013 – 3 306,0 тыс. рублей;</p> <p>2014 – 2 098,0 тыс. рублей;</p> <p>2015 – 2 580,0 тыс. рублей;</p> <p>2016 – 2 530,0 тыс. рублей;</p> <p>2017 – 2 530,0 тыс. рублей;</p>

	2018 – 2 530,0 тыс. рублей; 2019 – 2 530,0 тыс. рублей; 2020 – 2 530,0 тыс. рублей
Ожидаемые результаты реализации подпрограммы 5	1) увеличение количества вновь образовавшихся многодетных семей на территории Орловской области на 5 % к 2020 году; 2) увеличение социальной поддержки детей из неблагополучных семей и семей, отнесенных к категории социального риска, участвующих в мероприятиях, приуроченных к проведению Губернаторской елки, на 5 % ежегодно к уровню 2012 года

ПАСПОРТ

подпрограммы 6 «Обеспечение отдельных функций, связанных с содержанием иностранных граждан и лиц без гражданства, подлежащих административному выдворению или депортации» государственной программы Орловской области «Социальная поддержка граждан в Орловской области»³

Наименование и номер подпрограммы государственной программы Орловской области	Подпрограмма 6 «Обеспечение отдельных функций, связанных с содержанием иностранных граждан и лиц без гражданства, подлежащих административному выдворению или депортации»
Ответственный исполнитель подпрограммы 6 (соисполнитель государственной программы)	Департамент социальной защиты населения, опеки и попечительства Орловской области, соисполнители отсутствуют
Участники подпрограммы 6	–
Программно-целевые инструменты подпрограммы 6	Использование программно-целевых инструментов не предусмотрено
Цель подпрограммы 6	Формирование эффективной системы предоставления отдельным категориям граждан социальных выплат и мер социальной поддержки, предусмотренных федеральным и региональным законодательством. Реализация государственной миграционной политики, содержание по решению суда иностранных граждан и лиц без гражданства, подлежащих административному выдворению или депортации
Задачи подпрограммы 6	<ol style="list-style-type: none"> 1. Осуществление круглосуточного приема, учета и размещения иностранных граждан, подлежащих административному выдворению или депортации по решению судов. 2. Обеспечение охраны и надзора за размещением в учреждении лиц. 3. Организация питания и бытового обслуживания размещенных в учреждении лиц.

	<p>4. Создание необходимых условий для обеспечения прав и законных интересов размещенных в учреждении лиц.</p> <p>5. Осуществление материально-бытового и медико-санитарного обеспечения размещенных в учреждении лиц в соответствии с требованиями гигиены, санитарии, законодательством об охране здоровья граждан и нормами, установленными законодательством Российской Федерации.</p> <p>6. Осуществление взаимодействия с лечебными учреждениями государственной системы здравоохранения Орловской области в случаях необходимости помещения на стационарное лечение лиц, содержащихся в учреждении.</p> <p>7. Осуществление организации и проведения мероприятий по обеспечению безопасности учреждения.</p> <p>8. Взаимодействие с уполномоченными органами государственной власти Орловской области, территориальными федеральными органами исполнительной власти по Орловской области, кредитными организациями, хозяйствующими субъектами, бюджетными учреждениями социального обслуживания населения по вопросам содержания по решению суда иностранных граждан и лиц без гражданства, подлежащих административному выдворению или депортации</p>
<p>Целевые индикаторы и показатели подпрограммы 6</p>	<p>Численность размещенных в казенном учреждении Орловской области «Центр временного содержания иностранных граждан и лиц без гражданства, подлежащих административному выдворению или депортации» иностранных граждан и лиц без гражданства, подлежащих административному выдворению или депортации (ежегодное увеличение обеспечиваемых лиц на 10 человек к уровню 2012 года)</p>
<p>Этапы и сроки реализации подпрограммы 6</p>	<p>2013–2014 годы. Подпрограмма 6 реализуется в один этап</p>
<p>Объем бюджетных ассигнований подпрограммы 6</p>	<p>Общий объем средств, предусмотренных на реализацию подпрограммы 6, – 11 152,7 тыс. рублей, в том числе: областной бюджет – 11 152,7 тыс. рублей; федеральный бюджет – 0,0 тыс. рублей; государственные внебюджетные фонды – 0,0 тыс. рублей,</p>

	<p>в том числе по годам реализации подпрограммы 6: 2013 – 9 997,2 тыс. рублей; 2014 – 1 155,5 тыс. рублей; 2015 – 0,0 тыс. рублей; 2016 – 0,0 тыс. рублей; 2017 – 0,0 тыс. рублей; 2018 – 0,0 тыс. рублей; 2019 – 0,0 тыс. рублей; 2020 – 0,0 тыс. рублей</p>
<p>Ожидаемые результаты реализации подпрограммы 6</p>	<p>1) организация пребывания иностранных граждан и лиц без гражданства, размещенных в казенном учреждении Орловской области «Центр временного содержания иностранных граждан и лиц без гражданства, подлежащих административному выдворению или депортации»;</p> <p>2) соблюдение российского и международного законодательства в процессе организации содержания иностранных граждан и лиц без гражданства, размещенных в казенном учреждении Орловской области «Центр временного содержания иностранных граждан и лиц без гражданства, подлежащих административному выдворению или депортации»</p>

ПАСПОРТ

подпрограммы 7 «Реализация дополнительных гарантий прав детей-сирот и детей, оставшихся без попечения родителей, лиц из числа детей-сирот и детей, оставшихся без попечения родителей» государственной программы Орловской области «Социальная поддержка граждан в Орловской области»

Наименование и номер подпрограммы государственной программы Орловской области	Подпрограмма 7 «Реализация дополнительных гарантий прав детей-сирот и детей, оставшихся без попечения родителей, лиц из числа детей-сирот и детей, оставшихся без попечения родителей»
Ответственный исполнитель подпрограммы 7 (соисполнитель государственной программы)	Департамент социальной защиты населения, опеки и попечительства Орловской области, соисполнители отсутствуют
Участники подпрограммы 7	Департамент образования Орловской области
Программно-целевые инструменты подпрограммы 7	Использование программно-целевых инструментов не предусмотрено
Цели подпрограммы 7	<ol style="list-style-type: none"> 1. Государственная поддержка детей-сирот и детей, оставшихся без попечения родителей, лиц из числа детей-сирот и детей, оставшихся без попечения родителей, в части оплаты жилого помещения и коммунальных услуг. 2. Государственная поддержка детей-сирот и детей, оставшихся без попечения родителей, лиц из числа детей-сирот и детей, оставшихся без попечения родителей
Задачи подпрограммы 7	<ol style="list-style-type: none"> 1. Предоставление семьям, принявшим детей-сирот и детей, оставшихся без попечения родителей, на воспитание под опеку (попечительство), в приемную семью, компенсации 30 % расходов по оплате жилого помещения и коммунальных услуг. 2. Реализация дополнительных гарантий прав детей-сирот и детей, оставшихся без попечения родителей, а также лиц из числа детей-сирот и детей, оставшихся без

	попечения родителей
Целевые индикаторы и показатели подпрограммы 7	<p>1. Количество членов семей, принявших детей-сирот и детей, оставшихся без попечения родителей, на воспитание под опеку (попечительство), в приемную семью, получивших компенсацию расходов на оплату жилого помещения и коммунальных услуг (к 2020 году – рост на 7,7 % от базового значения).</p> <p>2. Сумма ежемесячной денежной компенсации расходов на оплату жилого помещения и коммунальных услуг в расчете на 1 получателя (далее – ЕДК) (к 2020 году – рост на 36,8 %).</p> <p>3. Доля семей, обеспеченных ЕДК, в общем количестве семей, имеющих право на ее получение (ежегодное исполнение – 100 % показателя).</p> <p>4. Количество детей-сирот и детей, оставшихся без попечения родителей, а также лиц из числа детей-сирот и детей, оставшихся без попечения родителей, воспитывающихся в семьях граждан Российской Федерации (ежегодно 20 % от базового показателя).</p> <p>5. Количество детей-сирот и детей, оставшихся без попечения родителей, лиц из числа детей-сирот и детей, оставшихся без попечения родителей, обеспеченных жилыми помещениями (ежегодно не менее 12 % от общей численности включенных в список детей-сирот и детей, оставшихся без попечения родителей, лиц из числа детей-сирот и детей, оставшихся без попечения родителей, которые подлежат обеспечению жилыми помещениями в отчетном финансовом году).¹</p> <p>6. Доля лиц из числа детей-сирот и детей, оставшихся без попечения родителей, имеющих право, обратившихся и обеспеченных единовременной выплатой на ремонт жилых помещений, закрепленных за ними на правах собственности (ежегодно 100 %).</p> <p>7. Доля приемных родителей и опекунов, охваченных выплатами ежемесячного пособия на содержание ребенка в опекунских и приемных семьях и вознаграждения приемным родителям за каждого взятого на воспитание в семью ребенка (ежегодно 100 %).</p> <p>8. Доля лиц из числа детей-сирот, обеспеченных единовременными денежными пособиями при выпуске из муниципальных образовательных организаций при поступлении на обучение по очной форме в образовательные организации, реализующие программы среднего профессионального образования и образовательные программы высшего образования, и</p>

	<p>при их трудоустройстве (ежегодно 100 %).</p> <p>9. Доля лиц, имеющих право, обратившихся и обеспеченных единовременным пособием при всех формах устройства детей, лишенных родительского попечения, в семью (ежегодно 100 %).</p> <p>10. Доля граждан, усыновивших (удочеривших) детей-сирот и детей, оставшихся без попечения родителей, обратившихся и обеспеченных единовременной выплатой усыновителям (ежегодно 100 %).</p> <p>11. Доля нуждающихся детей-сирот и детей, оставшихся без попечения родителей, лиц из числа детей-сирот и детей, оставшихся без попечения родителей, обеспеченных выплатой на проезд на городском, пригородном транспорте, а также 2 раза в год к месту жительства и обратно к месту учебы (ежегодно 100 %).</p> <p>12. Количество детей-сирот и детей, оставшихся без попечения родителей, лиц из числа детей-сирот и детей, оставшихся без попечения родителей, право на обеспечение жилыми помещениями у которых возникло и не реализовано (ежегодное снижение не менее чем на 3 %)¹</p>
<p>Этапы и сроки реализации подпрограммы 7</p>	<p>2013–2020 годы. Подпрограмма 7 реализуется в один этап</p>
<p>Объем бюджетных ассигнований подпрограммы 7</p>	<p>Общий объем средств, предусмотренных на реализацию подпрограммы 7, – 1 685 895,5 тыс. рублей (таблица), в том числе:</p> <p>областной бюджет – 1 595 798,5 тыс. рублей; федеральный бюджет – 97 974,5 тыс. рублей; государственные внебюджетные фонды – 0,0 тыс. рублей,</p> <p>в том числе по годам реализации подпрограммы 7:</p> <p>2013 – 252 297,0 тыс. рублей; 2014 – 408 927,4 тыс. рублей; 2015 – 163 819,6 тыс. рублей; 2016 – 172 170,3 тыс. рублей; 2017 – 172 170,3 тыс. рублей; 2018 – 172 170,3 тыс. рублей; 2019 – 172 170,3 тыс. рублей; 2020 – 172 170,3 тыс. рублей</p>
<p>Ожидаемые результаты реализации подпрограммы 7</p>	<p>1) реализация 100 % мер социальной поддержки по оплате жилого помещения и коммунальных услуг гражданам из семей, воспитывающих детей-сирот и детей, оставшихся без попечения родителей, лиц из</p>

	<p>числа детей-сирот и детей, оставшихся без попечения родителей;</p> <p>2) уменьшение негативного влияния повышения тарифов на жилищно-коммунальные услуги на уровень материальной обеспеченности приемных и опекунских семей ежегодно на 5 %;</p> <p>3) сокращение количества детей-сирот и детей, оставшихся без попечения родителей, проживающих в детских домах, ежегодно на 5 %;</p> <p>4) обеспечение жилыми помещениями не менее 50 % от общего количества детей-сирот и детей, оставшихся без попечения родителей, лиц из числа детей-сирот и детей, оставшихся без попечения родителей, у которых возникло право на предоставление жилых помещений;¹</p> <p>5) реализация 100 % мер социальной поддержки детей-сирот и детей, оставшихся без попечения родителей, лиц из числа детей-сирот и детей, оставшихся без попечения родителей;</p> <p>б) реализация 100 % мер социальной поддержки граждан Российской Федерации, принявших на воспитание в семью детей-сирот и детей, оставшихся без попечения родителей, а также лиц из числа детей-сирот и детей, оставшихся без попечения родителей</p>
--	--

ПАСПОРТ

подпрограммы 8 «Социальная поддержка инвалидов (доступная среда)» государственной программы Орловской области «Социальная поддержка граждан в Орловской области»

Наименование и номер подпрограммы государственной программы Орловской области	Подпрограмма 8 «Социальная поддержка инвалидов (доступная среда)»
Ответственный исполнитель подпрограммы 8 (соисполнитель государственной программы)	Департамент социальной защиты населения, опеки и попечительства Орловской области, соисполнители отсутствуют
Участники подпрограммы 8	Департамент образования Орловской области; Департамент здравоохранения Орловской области; Департамент строительства, топливно-энергетического комплекса, жилищно-коммунального хозяйства, транспорта и дорожного хозяйства Орловской области; Департамент внутренней политики и развития местного самоуправления Орловской области; Управление культуры и архивного дела Орловской области; Управление физической культуры и спорта Орловской области; Управление труда и занятости Орловской области
Программно-целевые инструменты подпрограммы 8	Использование программно-целевых инструментов не предусмотрено
Цель подпрограммы 8	Обеспечение беспрепятственного доступа к приоритетным объектам и услугам в приоритетных сферах жизнедеятельности инвалидов и других маломобильных групп населения (людей, испытывающих затруднения при самостоятельном передвижении, получении услуг, необходимой информации) в Орловской области

<p>Задачи подпрограммы 8</p>	<p>1) формирование условий для просвещенности граждан в вопросах инвалидности и устранения отношенческих барьеров в Орловской области;</p> <p>2) оценка состояния доступности приоритетных объектов и услуг и формирование нормативной правовой и методической базы по обеспечению доступности приоритетных объектов и услуг в приоритетных сферах жизнедеятельности инвалидов и других маломобильных групп населения в Орловской области;</p> <p>3) формирование условий для беспрепятственного доступа инвалидов и других маломобильных групп населения к приоритетным объектам и услугам в сфере социальной защиты, занятости, здравоохранения, культуры, образования, транспортной и пешеходной инфраструктуры, информации и связи, физической культуры и спорта в Орловской области</p>
<p>Целевые индикаторы и показатели подпрограммы 8</p>	<p>1. Доля инвалидов, положительно оценивающих уровень доступности приоритетных объектов и услуг в приоритетных сферах жизнедеятельности, в общей численности опрошенных инвалидов в Орловской области (к 2020 году – рост на 23,5 %).</p> <p>2. Доля доступных для инвалидов и других маломобильных групп населения приоритетных объектов социальной, транспортной, инженерной инфраструктуры в общем количестве приоритетных объектов в Орловской области (к 2020 году – рост на 19,7 %).</p> <p>3. Доля объектов социальной инфраструктуры, на которые сформированы паспорта доступности, среди общего количества объектов социальной инфраструктуры в приоритетных сферах жизнедеятельности инвалидов и других маломобильных групп населения в Орловской области (к 2020 году – рост на 20 %).</p> <p>4. Доля парка подвижного состава автомобильного и городского наземного электрического транспорта общего пользования, оборудованного для перевозки инвалидов и маломобильных групп населения, в парке этого подвижного состава в Орловской области (к 2020 году – рост на 0,2 %).</p> <p>5. Доля образовательных организаций, в которых созданы условия для получения детьми-инвалидами качественного образования, в общем количестве общеобразовательных организаций.</p> <p>6. Доля дошкольных образовательных организаций, в</p>

- которых создана универсальная безбарьерная среда для инклюзивного образования детей-инвалидов, в общем количестве дошкольных образовательных организаций (к 2020 году – рост на 20 %).
7. Доля общеобразовательных организаций, в которых создана универсальная безбарьерная среда для инклюзивного образования детей-инвалидов, в общем количестве общеобразовательных организаций (к 2020 году – рост на 5 %).
8. Доля детей-инвалидов в возрасте от 1,5 до 7 лет, охваченных дошкольным образованием, от общей численности детей-инвалидов данного возраста (к 2020 году – рост до 100 %).
9. Доля детей-инвалидов, которым созданы условия для получения качественного начального общего, основного общего, среднего общего образования, от общей численности детей-инвалидов школьного возраста (к 2020 году – рост до 100 %).
10. Доля детей-инвалидов в возрасте от 5 до 18 лет, получающих дополнительное образование, от общей численности детей-инвалидов данного возраста (к 2020 году – рост до 50 %).
11. Доля инвалидов, принятых на обучение по программам среднего профессионального образования (к 2020 году – рост на 5 %).
12. Доля студентов из числа инвалидов, обучавшихся по программам среднего профессионального образования, выбывших по причине академической неуспеваемости.
13. Доля профессиональных образовательных организаций, в которых сформирована универсальная безбарьерная среда, позволяющая обеспечить совместное обучение инвалидов и лиц, не имеющих нарушений развития, в общем количестве профессиональных образовательных организаций (к 2020 году – рост до 50 %).
14. Доля базовых профессиональных образовательных организаций, обеспечивающих поддержку региональных систем инклюзивного профессионального образования инвалидов (к 2020 году – рост до 50%).
15. Доля пациентов, перенесших острые нарушения мозгового кровообращения, сохранивших навыки самообслуживания (на уровне 2012 года).
16. Средняя продолжительность лечения больного инвалида в психиатрическом стационаре (на уровне 2012 года).
17. Доля инвалидов, охваченных бригадными формами

	<p>оказания психиатрической помощи, в общем числе больных, проходящих стационарное лечение в психиатрическом стационаре (на уровне 2012 года).</p> <p>18. Процент детей-инвалидов, получивших лечение в бюджетном учреждении здравоохранения Орловской области «Детская областная клиническая больница имени З. И. Круглой» с использованием вновь приобретенного реабилитационного оборудования (на уровне 2012 года).</p> <p>19. Доля специалистов, прошедших обучение и повышение квалификации по вопросам реабилитации и социальной интеграции инвалидов, среди всех специалистов, занятых в этой сфере в Орловской области (на уровне 2012 года).</p> <p>20. Доля инвалидов, положительно оценивающих отношение населения к проблемам инвалидов, в общей численности опрошенных инвалидов в Орловской области (на уровне 2012 года).</p> <p>21. Доля лиц с ограниченными возможностями здоровья и инвалидов, систематически занимающихся физической культурой и спортом, в общем количестве данной категории (на уровне 2012 года).</p> <p>22. Доля лиц с ограниченными возможностями здоровья и детей-инвалидов от 6 до 18 лет, систематически занимающихся физической культурой и спортом, в общей численности этой категории населения (к 2020 году – рост до 4,1 %)</p>
<p>Этапы и срок реализации подпрограммы 8</p>	<p>Срок реализации подпрограммы 8 – 2013–2020 годы. Реализация подпрограммы 8 осуществляется в один этап</p>
<p>Объем бюджетных ассигнований подпрограммы 8</p>	<p>Общий объем финансирования подпрограммы 8 составляет 238 781,5 тыс. рублей, в том числе:</p> <p>2013 год – 0,0 тыс. рублей;</p> <p>2014 год – 97 188,1 тыс. рублей;</p> <p>2015 год – 130 953,1 тыс. рублей;</p> <p>2016 год – 31 068,9 тыс. рублей;</p> <p>2017 год – 0,0 тыс. рублей;</p> <p>2018 год – 0,0 тыс. рублей;</p> <p>2019 год – 0,0 тыс. рублей;</p> <p>2020 год – 0,0 тыс. рублей;</p> <p>из них: областной бюджет – 84 119,0 тыс. рублей, в том числе:</p> <p>2014 год – 37 328,2 тыс. рублей;</p> <p>2015 год – 37 499,2 тыс. рублей;</p> <p>2016 год – 10 455,2 тыс. рублей;</p>

	<p>2017 год – 0,0 тыс. рублей; 2018 год – 0,0 тыс. рублей; 2019 год – 0,0 тыс. рублей; 2020 год – 0,0 тыс. рублей; кроме того, 2014 год: погашение кредиторской задолженности 2013 года по долгосрочной областной целевой программе «Социальная поддержка инвалидов (доступная среда) на 2012–2014 годы», утвержденной постановлением Правительства Орловской области от 16 августа 2011 года № 272, – 100,0 тыс. рублей; кроме того, 2015 год: обеспечение выполнения условий софинансирования 2014 года – 5 697,8 тыс. рублей; ожидаемый объем средств федерального бюджета – 167 481,8 тыс. рублей, в том числе: 2014 год – 59 277,5 тыс. рублей; 2015 год – 87 274,3 тыс. рублей; 2016 год – 19 740,0 тыс. рублей; 2017 год – 0,0 тыс. рублей; 2018 год – 0,0 тыс. рублей; 2019 год – 0,0 тыс. рублей; 2020 год – 0,0 тыс. рублей; кроме того, 2015 год: возврат остатков средств федерального бюджета 2014 года – 1 000,0 тыс. рублей; 2016 год: возврат остатков средств федерального бюджета 2015 года – 31 738,4 тыс. рублей; ожидаемый объем средств муниципальных бюджетов – 7 635,7 тыс. рублей, в том числе: 2014 год – 582,4 тыс. рублей; 2015 год – 6 179,6 тыс. рублей; 2016 год – 873,7 тыс. рублей; 2017 год – 0,0 тыс. рублей; 2018 год – 0,0 тыс. рублей; 2019 год – 0,0 тыс. рублей; 2020 год – 0,0 тыс. рублей.</p>
<p>Ожидаемые результаты реализации подпрограммы 8</p>	<p>1) формирование условий устойчивого развития доступной среды для инвалидов и маломобильных групп населения в Орловской области; 2) обеспечение межведомственного взаимодействия и координации работ исполнительных органов государственной власти при формировании условий доступности приоритетных объектов и услуг в приоритетных сферах жизнедеятельности инвалидов и других маломобильных групп населения в Орловской области; 3) сбор и систематизация информации о доступности</p>

	<p>объектов социальной инфраструктуры и услуг в приоритетных сферах жизнедеятельности инвалидов и других маломобильных групп населения в Орловской области с целью размещения в информационно-телекоммуникационной сети Интернет;</p> <p>4) формирование условий доступности приоритетных объектов и услуг в приоритетных сферах жизнедеятельности инвалидов и других маломобильных групп населения;</p> <p>5) увеличение доли парка подвижного городского наземного транспорта для перевозки лиц с ограниченными возможностями до 0,2 % к 2016 году;</p> <p>6) сокращение продолжительности лечения больного инвалида в психиатрическом стационаре до 90 дней;</p> <p>7) увеличение доли образовательных организаций, в которых созданы условия для получения детьми-инвалидами качественного образования, в общем количестве образовательных организаций до 15,6 % к 2017 году;</p> <p>8) увеличение доли базовых профессиональных образовательных организаций, обеспечивающих поддержку региональной системы инклюзивного профессионального образования инвалидов, в общем количестве учреждений профессионального образования до 6,7 % к 2017 году;</p> <p>9) увеличение доли лиц с ограниченными возможностями здоровья и инвалидов, систематически занимающихся физической культурой и спортом, в общем количестве данной категории до 4,2 % к 2016 году;</p> <p>10) увеличение доли лиц с ограниченными возможностями здоровья и детей-инвалидов от 6 до 18 лет, систематически занимающихся физической культурой и спортом, в общей численности данной категории населения в Орловской области</p>
--	--

ПАСПОРТ

подпрограммы 9 «Старшее поколение» государственной программы Орловской области «Социальная поддержка граждан в Орловской области»

Наименование и номер подпрограммы государственной программы Орловской области	Подпрограмма 9 «Старшее поколение»
Ответственный исполнитель подпрограммы 9 (соисполнитель государственной программы)	Департамент социальной защиты населения, опеки и попечительства Орловской области, соисполнители отсутствуют
Участники подпрограммы 9	—
Программно-целевые инструменты подпрограммы 9	Использование программно-целевых инструментов не предусмотрено
Цель подпрограммы 9	Повышение качества жизни пожилых людей
Задачи подпрограммы 9	<ol style="list-style-type: none"> 1. Нормативно-правое обеспечение социальной защищенности пожилых людей. 2. Организация деятельности по укреплению социальной защищенности пожилых людей. 3. Укрепление здоровья пожилых людей. 4. Оптимизация среды жизнедеятельности пожилых людей. 5. Совершенствование мер социальной защиты и социального обслуживания пожилых жителей сельской местности. 6. Совершенствование коммуникационных связей и развитие интеллектуального потенциала пожилых людей. 7. Организация свободного времени и культурного досуга пожилых людей. 8. Кадровое обеспечение деятельности по работе с пожилыми людьми

<p>Целевые индикаторы и показатели подпрограммы 9</p>	<ol style="list-style-type: none"> 1. Численность пенсионеров, обслуживаемых в хосписном отделении бюджетного учреждения Орловской области «Центр социального обслуживания населения Хотынецкого района» (ежегодное исполнение – 100 % показателя). 2. Открытие на базе отделений дневного пребывания для граждан пожилого возраста и инвалидов бюджетных учреждений социального обслуживания населения в городах Орёл, Мценск, Ливны, а также на базе отделений социально-досуговой деятельности для граждан пожилого возраста и инвалидов в Верховском, Малоархангельском, Дмитровском, Сосковском, Болховском и Свердловском районах Орловской области компьютерных классов (к 2020 году – рост в 2,7 раза). 3. Организация повышения квалификации руководителей и сотрудников организаций социального обслуживания населения на базе факультетов социальной работы федеральных государственных образовательных организаций и иных образовательных организаций, имеющих соответствующее лицензирование (к 2020 году – рост на 61,3 %). 4. Численность пенсионеров, воспользовавшихся услугами пунктов выдачи и проката средств реабилитации, школ по уходу за пожилыми людьми для родственников и персонала в бюджетных организациях социального обслуживания населения в Верховском, Дмитровском, Колпнянском, Ливенском, Малоархангельском, Мценском, Троснянском, Урицком районах Орловской области (ежегодное исполнение – 100 % от числа обратившихся граждан). 5. Численность малообеспеченных одиноко проживающих пенсионеров и инвалидов, получивших материальную помощь в бюджетных организациях социального обслуживания населения на ремонт и кладку печей, ремонт и замену электропроводки, газового отопительного оборудования (ежегодное исполнение – 100 % от числа обратившихся граждан). 6. Численность пенсионеров, обслуживаемых отделениями дневного пребывания и социально-досуговой деятельности для граждан пожилого возраста и инвалидов бюджетных учреждений социального обслуживания населения (ежегодное исполнение – 100 % от числа обратившихся граждан).
<p>Этапы и сроки реализации подпрограммы 9</p>	<p>2014–2020 годы. Реализация подпрограммы 9 осуществляется в один этап</p>

<p>Объем бюджетных ассигнований подпрограммы 9</p>	<p>Общий объем средств, предусмотренных на реализацию подпрограммы 9, – 11 595,1 тыс. рублей, в том числе: областной бюджет – 11 595,1 тыс. рублей; кроме того, погашение кредиторской задолженности 2013 года – 2 340,0 тыс. рублей; федеральный бюджет – 0,0 тыс. рублей; государственные внебюджетные фонды – 0,0 тыс. рублей, в том числе по годам реализации подпрограммы 9: 2013 – 0,0 тыс. рублей; 2014 – 7 628,9 тыс. рублей; 2015 – 3 741,2 тыс. рублей; 2016 – 225,0 тыс. рублей; 2017 – 0,0 тыс. рублей; 2018 – 0,0 тыс. рублей; 2019 – 0,0 тыс. рублей; 2020 – 0,0 тыс. рублей</p>
<p>Ожидаемые результаты реализации подпрограммы 9</p>	<ol style="list-style-type: none"> 1. Повышение качества обслуживания граждан пожилого возраста, в том числе проживающих в бюджетных стационарных учреждениях социального обслуживания населения. 2. Увеличение численности пенсионеров, воспользовавшихся услугами пунктов выдачи и проката средств реабилитации, школ по уходу за пожилыми людьми для родственников и персонала, с 60 до 140 человек к 2015 году. 3. Открытие на базе отделений дневного пребывания и социально-досуговой деятельности для граждан пожилого возраста и инвалидов бюджетных учреждений социального обслуживания населения 6 компьютерных классов в Верховском, Малоархангельском, Дмитровском, Сосковском, Болховском и Свердловском районах Орловской области к 2015 году. 4. Увеличение численности пенсионеров, обслуживаемых отделениями дневного пребывания и социально-досуговой деятельности для граждан пожилого возраста и инвалидов бюджетных учреждений социального обслуживания населения. 5. Ежегодное повышение квалификации 50 руководителей и сотрудников учреждений социального обслуживания населения на базе факультетов социальной работы федеральных государственных образовательных организаций и иных образовательных организаций, имеющих соответствующее лицензирование

ПАСПОРТ

подпрограммы 10 «Укрепление материально-технической базы учреждений социального обслуживания населения и оказание адресной социальной помощи неработающим пенсионерам в Орловской области в 2014 году» государственной программы Орловской области «Социальная поддержка граждан в Орловской области»¹

Наименование и номер подпрограммы государственной программы Орловской области	Подпрограмма 10 «Укрепление материально-технической базы учреждений социального обслуживания населения и оказание адресной социальной помощи неработающим пенсионерам в Орловской области в 2014 году»
Ответственный исполнитель подпрограммы 10 (соисполнитель государственной программы)	Департамент социальной защиты населения, опеки и попечительства Орловской области, соисполнители отсутствуют
Участники подпрограммы 10	Бюджетные стационарные учреждения социального обслуживания Орловской области
Программно-целевые инструменты подпрограммы 10	Использование программно-целевых инструментов не предусмотрено
Цели подпрограммы 10	<ol style="list-style-type: none"> 1. Повышение качества жизни граждан пожилого возраста и инвалидов, проживающих в бюджетных стационарных учреждениях социального обслуживания Орловской области. 2. Улучшение материального положения неработающих пенсионеров
Задачи подпрограммы 10	<ol style="list-style-type: none"> 1. Объективная оценка состояния зданий в бюджетных учреждениях. 2. Проведение капитального ремонта зданий бюджетных стационарных учреждений социального обслуживания Орловской области для улучшения условий проживания граждан пожилого возраста и инвалидов. 3. Улучшение материального положения неработающих пенсионеров путем оказания адресной социальной помощи в виде предоставления единовременной

	материальной помощи на частичное возмещение расходов по газификации жилых помещений, принадлежащих неработающим пенсионерам на праве собственности и являющихся местом их жительства, проводимой в 2014 году
Целевые индикаторы и показатели подпрограммы 10	1. Численность неработающих пенсионеров, получивших адресную социальную помощь на частичное возмещение расходов по газификации жилых помещений, принадлежащих неработающим пенсионерам на праве собственности и являющихся местом их жительства, проводимой в 2014 году. 2. Количество зданий бюджетных стационарных учреждений социального обслуживания Орловской области, в которых проведены капитальные ремонты
Этапы и сроки реализации подпрограммы 10	Срок реализации подпрограммы 10 – 2014 год. Реализация подпрограммы осуществляется в один этап
Объемы бюджетных ассигнований подпрограммы 10	Общий объем финансирования подпрограммы 10 составляет 13 388,8 тыс. рублей, в том числе: областной бюджет – 6 694,4 тыс. рублей; федеральный бюджет – 0,0 тыс. рублей; государственные внебюджетные фонды – 6 694,4 тыс. рублей, в том числе по годам реализации подпрограммы 10: 2013 – 0,0 тыс. рублей; 2014 – 13 388,8 тыс. рублей; 2015 – 0,0 тыс. рублей; 2016 – 0,0 тыс. рублей
Ожидаемые результаты реализации подпрограммы 10	1) укрепление материально-технической базы стационарных учреждений социального обслуживания Орловской области с целью улучшения условий проживания в них граждан пожилого возраста и инвалидов, приведение их к современным требованиям, обеспечивающим комфортность; 2) улучшение материального положения неработающих пенсионеров и инвалидов в Орловской области

ПАСПОРТ

подпрограммы 11 «Укрепление материально-технической базы учреждений социального обслуживания населения и обучение компьютерной грамотности неработающих пенсионеров в 2015 году» государственной программы Орловской области «Социальная поддержка граждан в Орловской области»²

Наименование и номер подпрограммы государственной программы Орловской области	Подпрограмма 11 «Укрепление материально-технической базы учреждений социального обслуживания населения и обучение компьютерной грамотности неработающих пенсионеров в 2015 году» (далее – подпрограмма 11)
Ответственный исполнитель подпрограммы 11 (соисполнитель государственной программы)	Департамент социальной защиты населения, опеки и попечительства Орловской области, соисполнители отсутствуют
Участники подпрограммы 11	–
Программно-целевые инструменты подпрограммы 11	Не предусмотрены
Цели подпрограммы 11	1. Улучшение качества жизни граждан пожилого возраста и инвалидов, находящихся на стационарной форме социального обслуживания в организациях социального обслуживания населения Орловской области. 2. Стимулирование активного долголетия граждан пожилого возраста и инвалидов, формирование условий для организации досуга граждан пожилого возраста и инвалидов, повышение уровня компьютерной грамотности граждан пожилого возраста, социальная адаптация граждан пожилого возраста и инвалидов, развитие современных форм социального обслуживания
Задачи подпрограммы 11	1. Объективная оценка состояния зданий в бюджетных учреждениях социального обслуживания населения Орловской области. 2. Проведение капитального ремонта зданий бюджетных учреждений социального обслуживания населения Орловской области для улучшения условий проживания граждан пожилого возраста и инвалидов.

	3. Адаптация и ресоциализация граждан пожилого возраста и инвалидов из числа неработающих пенсионеров по старости и по инвалидности путем предоставления услуг по обучению компьютерной грамотности, проводимому в 2015 году
Целевые индикаторы и получатели подпрограммы 11	1. Число граждан пожилого возраста и инвалидов, проживающих на территории Орловской области, прошедших обучение компьютерной грамотности в 2015 году. 2. Количество бюджетных учреждений Орловской области, осуществляющих стационарное социальное обслуживание, отремонтированных за счет средств бюджета Пенсионного фонда Российской Федерации (далее также – ПФР) и бюджета субъекта Российской Федерации
Этапы и сроки реализации подпрограммы 11	Срок реализации подпрограммы 11 – 2015 год. Реализация подпрограммы 11 осуществляется в один этап
Объем бюджетных ассигнований подпрограммы 11	Общий объем финансирования подпрограммы 11 составляет 5 644,8 тыс. рублей, в том числе: областной бюджет – 2 822,4 тыс. рублей; федеральный бюджет – 0,0 тыс. рублей; государственные внебюджетные фонды (бюджет Пенсионного фонда Российской Федерации) – 2 822,4 тыс. рублей, в том числе по годам реализации подпрограммы 11: 2015 – 5 644,8 тыс. рублей.
Ожидаемые результаты реализации подпрограммы 11	В 2015 году 302 неработающих пенсионера овладели базовыми знаниями в области информационных технологий путем обучения компьютерной грамотности и социально адаптированы к современным условиям жизни. В бюджетном стационарном учреждении социального обслуживания Орловской области «Шатиловский дом-интернат для граждан пожилого возраста и инвалидов» капитально отремонтирована крыша жилого корпуса, что обеспечивает безопасное и комфортное проживание 40 граждан пожилого возраста и инвалидов. В бюджетном учреждении Орловской области «Центр социального обслуживания населения Дмитровского района» – отделение дом

	<p>ветеранов капитально отремонтировали крышу жилого корпуса. Выполнение данного мероприятия позволило повысить безопасность и улучшить условия проживания 40 граждан пожилого возраста и инвалидов</p>
--	---

ПАСПОРТ

подпрограммы 12 «Укрепление материально-технической базы учреждений социального обслуживания населения и обучение компьютерной грамотности неработающих пенсионеров в 2016 году» государственной программы Орловской области «Социальная поддержка граждан в Орловской области»

Наименование и номер подпрограммы государственной программы Орловской области	Подпрограмма 12 «Укрепление материально-технической базы учреждений социального обслуживания населения и обучение компьютерной грамотности неработающих пенсионеров в 2016 году» (далее – подпрограмма 12)
Ответственный исполнитель подпрограммы 12 (соисполнитель государственной программы)	Департамент социальной защиты населения, опеки и попечительства Орловской области, соисполнители отсутствуют
Участники подпрограммы 12	–
Программно-целевые инструменты подпрограммы 12	Не предусмотрены
Цели подпрограммы 12	1. Улучшение качества жизни граждан пожилого возраста и инвалидов, находящихся на стационарной форме социального обслуживания в организациях социального обслуживания населения Орловской области. 2. Стимулирование активного долголетия граждан пожилого возраста и инвалидов, формирование условий для организации досуга граждан пожилого возраста и инвалидов, повышение уровня компьютерной грамотности граждан пожилого возраста, социальная адаптация граждан пожилого возраста и инвалидов, развитие современных форм социального обслуживания
Задачи подпрограммы 12	1. Объективная оценка состояния зданий в бюджетных учреждениях социального обслуживания населения Орловской области. 2. Проведение капитального ремонта зданий бюджетных учреждений социального обслуживания населения Орловской области для улучшения условий проживания граждан пожилого возраста и инвалидов.

	<p>3. Адаптация и ресоциализация граждан пожилого возраста и инвалидов из числа неработающих пенсионеров по старости и по инвалидности путем предоставления услуг по обучению компьютерной грамотности, проводимому в 2016 году</p>
<p>Целевые индикаторы и получатели подпрограммы 12</p>	<p>1. Число граждан пожилого возраста и инвалидов, проживающих на территории Орловской области, прошедших обучение компьютерной грамотности в 2016 году. 2. Количество бюджетных учреждений Орловской области, осуществляющих стационарное социальное обслуживание, отремонтированных за счет средств бюджета Пенсионного фонда Российской Федерации (далее также – ПФР) и бюджета субъекта Российской Федерации</p>
<p>Этапы и сроки реализации подпрограммы 12</p>	<p>Срок реализации подпрограммы 12 – 2016 год. Реализация подпрограммы 12 осуществляется в один этап</p>
<p>Объем бюджетных ассигнований подпрограммы 12</p>	<p>Общий объем финансирования подпрограммы 12 составляет 6 402,8 тыс. рублей, в том числе: областной бюджет – 3 201,4 тыс. рублей; федеральный бюджет – 0,0 тыс. рублей; государственные внебюджетные фонды (бюджет Пенсионного фонда Российской Федерации) – 3 201,4 тыс. рублей, в том числе по годам реализации подпрограммы 12: 2016 – 6 402,8 тыс. рублей</p>
<p>Ожидаемые результаты реализации подпрограммы 12</p>	<p>В 2016 году 323 неработающих пенсионера овладеют базовыми знаниями в области информационных технологий путем обучения компьютерной грамотности и социально адаптируются к современным условиям жизни. В бюджетном стационарном учреждении социального обслуживания Орловской области «Тельченский психоневрологический интернат» капитально отремонтируют крышу жилого корпуса, что обеспечит безопасное и комфортное проживание 310 граждан пожилого возраста и инвалидов. В бюджетном учреждении Орловской области «Центр социального обслуживания населения Верховского района» – отделение дом ветеранов</p>

	<p>капитально отремонтируют крышу жилого корпуса. Выполнение данного мероприятия позволит повысить безопасность и улучшить условия проживания 25 граждан пожилого возраста и инвалидов</p>
--	--

I. Приоритеты и цели государственной политики в сфере социальной защиты населения

В общей системе распределения полномочий между государственными институтами системой социальной поддержки населения предусматриваются:

страхование и преодоление рисков снижения уровня и качества жизни, возникающих в связи с особенностями различных этапов жизненного цикла (рождение и воспитание детей), нетрудоспособностью (пенсионный возраст, инвалидность) и ограничениями экономической активности (незанятость и безработица);

инвестиции в низкоресурсные и уязвимые категории населения;

обеспечение государственных социальных гарантий;

содействие развитию в соответствии с национальными социальными приоритетами.

На реализацию функций социальной поддержки работает множество экономических и социальных институтов: рынок труда; системы пенсионного обеспечения и социального страхования; образование; здравоохранение; региональные программы социальной поддержки.

С учетом задач, поставленных в Посланиях Президента Российской Федерации Федеральному Собранию Российской Федерации, Концепции долгосрочного социально-экономического развития Российской Федерации, а также важнейших решений, принятых Президентом Российской Федерации и Правительством Российской Федерации, приоритетами развития отрасли являются:

повышение уровня и качества жизни нуждающихся в социальной поддержке жителей Орловской области, имеющих право на предоставление мер социальной поддержки, пособия и компенсации в соответствии с федеральным и региональным законодательством;

дополнительный мониторинг состояния психоневрологических интернатов, функционирующих на территории субъекта, включающих анализ материально-технической базы, очередности, соблюдения норм жилья, питания, обеспечения мягким инвентарем, предметами личной гигиены и оборудования;

обеспечение доступности и повышение качества социального обслуживания населения.

Под уровнем жизни подразумевается уровень доходной, жилищной и имущественной обеспеченности населения, под качеством жизни – доступность и уровень потребления услуг социальной сферы. Нуждающимися в социальной поддержке являются семьи и признаются категории граждан, которые в соответствии с федеральным законодательством и законодательством Орловской области имеют право на социальную поддержку, осуществляемую через институты социальной защиты. В рамках функционала институтов социальной поддержки на повышение уровня жизни работает система социальных выплат в денежной и натуральной формах, предоставляемых за счет средств федерального и областного бюджетов, а повышение качества жизни

достигается посредством увеличения объема и повышения качества предоставляемых услуг по уходу, социальному обслуживанию, социальной и психологической адаптации. В совокупности меры социальной защиты должны быть эффективными и результативными, то есть достигать максимального результата в соответствии со стратегическими и тактическими целями и задачами.

В настоящее время существуют следующие направления развития системы социальной защиты населения, указывающие на ее актуальность:

- а) поддержка граждан пожилого возраста;
- б) усиление социальной защиты семей с детьми;
- в) создание условий для социальной интеграции лиц с ограниченными возможностями здоровья;
- г) реализация отдельных мероприятий в области социальной политики;
- д) совершенствование социального обслуживания населения и социальной защиты населения Орловской области в целом.

II. Цели и задачи государственной программы

Целями государственной программы являются:

1. Повышение уровня и качества жизни нуждающихся в социальной поддержке жителей Орловской области, имеющих право на предоставление мер социальной поддержки, пособия и компенсации в соответствии с федеральным и региональным законодательством.

2. Обеспечение доступности и повышение качества социального обслуживания населения.

Цели государственной программы достигаются путем реализации целей подпрограмм, а именно:

1) формирования эффективной системы предоставления отдельным категориям граждан социальных выплат и мер социальной поддержки, предусмотренных федеральным и региональным законодательством;

2) стимулирования увеличения количества многодетных семей;

3) повышения рождаемости;

4) улучшения уровня и качества жизни и престижа многодетных семей в Орловской области;

5) повышения качества жизни граждан пожилого возраста и инвалидов;

6) создания условий для реализации стратегических направлений развития сети учреждений социального обслуживания семей с детьми и несовершеннолетних посредством повышения качества и эффективности предоставляемых государственных услуг;

7) предоставления современных услуг по социальной реабилитации инвалидов с последующей их интеграцией в общество;

8) укрепления института семьи;

9) стимулирования увеличения числа многодетных семей;

10) повышения социального престижа семейных ценностей в Орловской области;

- 11) обеспечения достойного уровня проведения торжественных мероприятий к праздничным датам;
- 12) сохранения традиций чествования ветеранов и участников Великой Отечественной войны;
- 13) формирования эффективной системы предоставления отдельным категориям граждан социальных выплат и мер социальной поддержки, предусмотренных федеральным и региональным законодательством;
- 14) реализации государственной миграционной политики, содержания по решению суда иностранных граждан и лиц без гражданства, подлежащих административному выдворению или депортации;
- 15) государственной поддержки детей-сирот и детей, оставшихся без попечения родителей, лиц из числа детей-сирот и детей, оставшихся без попечения родителей, в части оплаты жилого помещения и коммунальных услуг;
- 16) государственной поддержки детей-сирот и детей, оставшихся без попечения родителей, лиц из числа детей-сирот и детей, оставшихся без попечения родителей;
- 17) обеспечения беспрепятственного доступа к приоритетным объектам и услугам в приоритетных сферах жизнедеятельности инвалидов и других маломобильных групп населения (людей, испытывающих затруднения при самостоятельном передвижении, получении услуг, необходимой информации) в Орловской области;
- 18) повышения качества жизни пожилых людей;
- 19) повышения качества жизни граждан пожилого возраста и инвалидов, проживающих в бюджетных стационарных учреждениях социального обслуживания Орловской области;
- 20) улучшения материального положения неработающих пенсионеров;
- 21) стимулирования активного долголетия граждан пожилого возраста и инвалидов, формирование условий для организации досуга граждан пожилого возраста и инвалидов, повышение уровня компьютерной грамотности граждан пожилого возраста, социальная адаптация граждан пожилого возраста и инвалидов, развитие современных форм социального обслуживания.

Достижение целей обеспечивается решением задач государственной программы:

1. Обеспечение максимального охвата жителей Орловской области, нуждающихся в различных видах социальной помощи и поддержки, социальными услугами.

2. Повышение качества предоставляемых услуг и уровня удовлетворенности граждан пожилого возраста и инвалидов в востребованных социальных услугах.

3. Повышение качества предоставляемых услуг и уровня удовлетворенности несовершеннолетних и семей с детьми в востребованных социальных услугах.

4. Повышение эффективности мер социальной поддержки за счет развития и усиления адресного оказания социальной помощи жителям Орловской области.

5. Реализация дополнительных гарантий прав детей-сирот и детей, оставшихся без попечения родителей, лиц из числа детей-сирот и детей, оставшихся без попечения родителей.

6. Организация деятельности по укреплению социальной защищенности пожилых людей и их здоровья.

7. Оптимизация среды жизнедеятельности пожилых людей.

8. Обеспечение доступной среды в приоритетных сферах жизнедеятельности инвалидов и других маломобильных групп населения.

9. Совершенствование системы медицинской реабилитации инвалидов и повышение эффективности реабилитационных услуг.

Государственной программой обеспечена возможность проверки и подтверждения достижения целей и решения поставленных задач посредством целевых показателей (индикаторов), количественно характеризующих годовую динамику степени решения задач и уровня достижения цели, а также конечные результаты реализации государственной программы.

Система показателей (индикаторов) сформирована с учетом обеспечения возможности проверки и подтверждения достижения цели и решения задач государственной программы.

Сведения о показателях (индикаторах) государственной программы и их значениях приведены в приложении 1 к государственной программе.

Решение поставленных задач обеспечивается результатами реализации подпрограмм.

В 2013 году в составе государственной программы были реализованы 2 долгосрочные областные целевые программы и 1 областная социальная программа:

1) ДОЦП «Социальная поддержка инвалидов (доступная среда) на 2012–2014 годы»;

2) ДОЦП «Старшее поколение на 2011–2013 годы»;

3) областная социальная программа «Укрепление материально-технической базы учреждений социального обслуживания населения и оказание адресной социальной помощи неработающим пенсионерам в Орловской области в 2013 году».

В соответствии с внесением изменений в Бюджетный кодекс Российской Федерации долгосрочные областные целевые программы «Социальная поддержка инвалидов (доступная среда) на 2012–2014 годы» и «Старшее поколение на 2011–2013 годы» с 2014 года преобразованы в подпрограммы «Социальная поддержка инвалидов (доступная среда)» и «Старшее поколение».

Задача по обеспечению максимального охвата жителей Орловской области, нуждающихся в различных видах социальной помощи и поддержки, социальными услугами решается посредством реализации всех 11 подпрограмм государственной программы.

Задача по повышению качества предоставляемых услуг и уровня удовлетворенности граждан пожилого возраста и инвалидов в востребованных социальных услугах решается посредством реализации 4 основных мероприятий подпрограммы 3 «Развитие эффективной системы

социального обслуживания», 3 основных мероприятий подпрограммы 4 «Создание условий для реабилитации и социальной интеграции инвалидов», 5 основных мероприятий подпрограммы 8 «Социальная поддержка инвалидов (доступная среда)», 6 основных мероприятий подпрограммы 9 «Старшее поколение», долгосрочной областной целевой программой «Социальная поддержка инвалидов (доступная среда) на 2012–2014 годы»⁵ и долгосрочной областной целевой программой «Старшее поколение на 2011–2013 годы»⁵ путем:

1) нормативно-правового обеспечения социальной защищенности граждан пожилого возраста и инвалидов;

2) организации деятельности по укреплению социальной защищенности граждан пожилого возраста и инвалидов;

3) оптимизации среды жизнедеятельности граждан пожилого возраста и инвалидов (укрепление материально-технической базы действующих стационарных учреждений социального обслуживания);

4) совершенствования коммуникационных связей, развитие интеллектуального потенциала и организации свободного времени и культурного досуга граждан пожилого возраста и инвалидов;

5) обеспечения бюджетных учреждений социального обслуживания населения квалифицированными кадрами;

6) создания нормативной правовой базы, обеспечивающей предоставление государственных услуг по социальному обслуживанию семьям с детьми и несовершеннолетним детям, находящимся в трудной жизненной ситуации или социально опасном положении;

7) внедрения единых подходов к мониторингу и анализу деятельности учреждений социального обслуживания семей с детьми и несовершеннолетних;

8) создания безопасных и благоприятных условий для несовершеннолетних детей, находящихся в стационарных отделениях и отделениях дневного пребывания учреждений социального обслуживания семей с детьми;

9) укрепления материально-технической базы учреждений социального обслуживания семей с детьми и несовершеннолетних;

10) проведения текущего ремонта учреждений социального обслуживания семей с детьми и несовершеннолетних;

11) организации реабилитационной работы с детьми и подростками, находящимися в социально опасном положении, социального патронажа их семей;

12) обеспечения учреждений социального обслуживания семей с детьми и несовершеннолетних квалифицированными кадрами;

13) стимулирования творческого поиска инновационных подходов и применения современных технологий в работе с семьей и детьми;

14) повышения качества и доступности предоставляемых реабилитационных услуг, расширение их перечня;

15) организации и проведения физкультурно-оздоровительных, спортивных и социокультурных мероприятий для инвалидов;

16) обеспечения доступности маломобильных групп населения к

объектам социальной защиты и социального обслуживания населения;

17) формирования условий для просвещенности граждан в вопросах инвалидности и устранения отношенческих барьеров в Орловской области;

18) оценки состояния доступности приоритетных объектов и услуг и формирование нормативной правовой и методической базы по обеспечению доступности приоритетных объектов и услуг в приоритетных сферах жизнедеятельности инвалидов и других маломобильных групп населения в Орловской области;

19) формирования условий для беспрепятственного доступа инвалидов и других маломобильных групп населения к приоритетным объектам и услугам в сфере социальной защиты, занятости, здравоохранения, культуры, образования, транспортной и пешеходной инфраструктуры, информации и связи, физической культуры и спорта в Орловской области;

20) нормативно-правового обеспечения социальной защищенности пожилых людей;

21) организации деятельности по укреплению социальной защищенности пожилых людей;

22) укрепления здоровья пожилых людей;

23) оптимизации среды жизнедеятельности пожилых людей;

24) совершенствования мер социальной защиты и социального обслуживания пожилых жителей сельской местности;

25) совершенствования коммуникационных связей и развитие интеллектуального потенциала пожилых людей;

26) организации свободного времени и культурного досуга пожилых людей;

27) кадрового обеспечения деятельности по работе с пожилыми людьми.

Задача по повышению качества предоставляемых услуг и уровня удовлетворенности несовершеннолетних и семей с детьми в востребованных социальных услугах решается посредством реализации 1 основного мероприятия подпрограммы 2 «Поддержка многодетной семьи», 4 основных мероприятий подпрограммы 3 «Развитие эффективной системы социального обслуживания», 1 основного мероприятия подпрограммы 5 «Реализация отдельных мероприятий в области социальной защиты и социального обслуживания населения Орловской области» путем:

1) обеспечения условий для улучшения материального положения многодетных семей, в том числе усиления адресной направленности социальной помощи, с учетом уровня доходов многодетных семей;

2) улучшения качества жизни многодетных семей;

3) нормативно-правового обеспечения социальной защищенности граждан пожилого возраста и инвалидов;

4) организации деятельности по укреплению социальной защищенности граждан пожилого возраста и инвалидов;

5) оптимизации среды жизнедеятельности граждан пожилого возраста и инвалидов (укрепление материально-технической базы действующих

стационарных учреждений социального обслуживания);

6) совершенствования коммуникационных связей, развитие интеллектуального потенциала и организации свободного времени и культурного досуга граждан пожилого возраста и инвалидов;

7) обеспечения бюджетных учреждений социального обслуживания населения квалифицированными кадрами;

8) создания нормативной правовой базы, обеспечивающей предоставление государственных услуг по социальному обслуживанию семьям с детьми и несовершеннолетним детям, находящимся в трудной жизненной ситуации или социально опасном положении;

9) внедрения единых подходов к мониторингу и анализу деятельности учреждений социального обслуживания семей с детьми и несовершеннолетних;

10) создания безопасных и благоприятных условий для несовершеннолетних детей, находящихся в стационарных отделениях и отделениях дневного пребывания учреждений социального обслуживания семей с детьми;

11) укрепления материально-технической базы учреждений социального обслуживания семей с детьми и несовершеннолетних;

12) проведения текущего ремонта учреждений социального обслуживания семей с детьми и несовершеннолетних;

13) организации реабилитационной работы с детьми и подростками, находящимися в социально опасном положении, социального патронажа их семей;

14) обеспечения учреждений социального обслуживания семей с детьми и несовершеннолетних квалифицированными кадрами;

15) стимулирования творческого поиска инновационных подходов и применения современных технологий в работе с семьей и детьми;

16) проведения торжественных мероприятий, акций, посвященных памятным, юбилейным и праздничным датам;

17) государственной поддержки и стимулирования семей, имеющих детей, в том числе и многодетных семей;

18) государственной поддержки ветеранов и участников Великой Отечественной войны;

19) профилактики социального неблагополучия семей с детьми, защита прав и интересов детей;

20) социального сопровождения детей из неблагополучных семей и семей, отнесенных к категории социального риска, профилактических работ среди данной категории лиц;

21) укрепления материально-технической базы учреждений социального обслуживания населения и социальной защиты населения Орловской области.

Задача по повышению эффективности мер социальной поддержки за счет развития и усиления адресного оказания социальной помощи жителям Орловской области решается посредством реализации 25 основных мероприятий подпрограммы 1 «Совершенствование системы социальной поддержки отдельных категорий граждан» путем:

1) обеспечения полного и своевременного предоставления социальных выплат, мер социальной поддержки отдельным категориям граждан, предусмотренных федеральным и региональным законодательством;

2) усиления принципа адресности при предоставлении мер социальной поддержки отдельным категориям граждан;

3) совершенствования организации административных процедур предоставления мер социальной поддержки отдельным категориям граждан;

4) совершенствования системы контроля полноты и качества предоставления мер социальной поддержки отдельным категориям граждан;

5) содержания казенных учреждений;

6) взаимодействия с некоммерческими организациями, оказывающими социальные услуги.

Задача по реализации дополнительных гарантий прав детей-сирот и детей, оставшихся без попечения родителей, лиц из числа детей-сирот и детей, оставшихся без попечения родителей, решается посредством реализации 4 основных мероприятий подпрограммы 7 «Реализация дополнительных гарантий прав детей-сирот и детей, оставшихся без попечения родителей, лиц из числа детей-сирот и детей, оставшихся без попечения родителей» путем:

1) предоставления семьям, принявшим детей-сирот и детей, оставшихся без попечения родителей, на воспитание под опеку (попечительство), в приемную семью, компенсации 30 % расходов по оплате жилого помещения и коммунальных услуг;

2) реализации дополнительных гарантий прав детей-сирот и детей, оставшихся без попечения родителей, а также лиц из числа детей-сирот и детей, оставшихся без попечения родителей.

Задача по организации деятельности по укреплению социальной защищенности пожилых людей и их здоровья решается посредством реализации 4 основных мероприятий подпрограммы 3 «Развитие эффективной системы социального обслуживания» и 6 основных мероприятий подпрограммы 9 «Старшее поколение» и долгосрочной областной целевой программой «Старшее поколение на 2011–2013 годы»⁵ путем:

1) нормативно-правового обеспечения социальной защищенности граждан пожилого возраста и инвалидов;

2) организации деятельности по укреплению социальной защищенности граждан пожилого возраста и инвалидов;

3) оптимизации среды жизнедеятельности граждан пожилого возраста и инвалидов (укрепления материально-технической базы действующих стационарных учреждений социального обслуживания);

4) совершенствования коммуникационных связей, развития интеллектуального потенциала и организации свободного времени и культурного досуга граждан пожилого возраста и инвалидов;

5) обеспечения бюджетных учреждений социального обслуживания

населения квалифицированными кадрами;

6) создания нормативной правовой базы, обеспечивающей предоставление государственных услуг по социальному обслуживанию семьям с детьми и несовершеннолетним детям, находящимся в трудной жизненной ситуации или социально опасном положении;

7) внедрения единых подходов к мониторингу и анализу деятельности учреждений социального обслуживания семей с детьми и несовершеннолетних;

8) создания безопасных и благоприятных условий для несовершеннолетних детей, находящихся в стационарных отделениях и отделениях дневного пребывания учреждений социального обслуживания семей с детьми;

9) укрепления материально-технической базы учреждений социального обслуживания семей с детьми и несовершеннолетних;

10) проведения текущего ремонта учреждений социального обслуживания семей с детьми и несовершеннолетних;

11) организации реабилитационной работы с детьми и подростками, находящимися в социально опасном положении, социального патронажа их семей;

12) обеспечения учреждений социального обслуживания семей с детьми и несовершеннолетних квалифицированными кадрами;

13) стимулирования творческого поиска инновационных подходов и применения современных технологий в работе с семьей и детьми;

14) нормативно-правового обеспечения социальной защищенности пожилых людей;

15) организации деятельности по укреплению социальной защищенности пожилых людей;

16) укрепления здоровья пожилых людей;

17) оптимизации среды жизнедеятельности пожилых людей;

18) совершенствования мер социальной защиты и социального обслуживания пожилых жителей сельской местности;

19) совершенствования коммуникационных связей и развитие интеллектуального потенциала пожилых людей;

20) организации свободного времени и культурного досуга пожилых людей;

21) кадрового обеспечения деятельности по работе с пожилыми людьми.

Задача по оптимизации среды жизнедеятельности пожилых людей решается посредством реализации 4 основных мероприятий подпрограммы 3 «Развитие эффективной системы социального обслуживания» и 1 основного мероприятия подпрограммы 5 «Реализация отдельных мероприятий в области социальной защиты и социального обслуживания населения Орловской области» путем:

1) нормативно-правового обеспечения социальной защищенности граждан пожилого возраста и инвалидов;

2) организации деятельности по укреплению социальной защищенности граждан пожилого возраста и инвалидов;

3) оптимизации среды жизнедеятельности граждан пожилого возраста и инвалидов (укрепления материально-технической базы действующих стационарных учреждений социального обслуживания);

4) совершенствования коммуникационных связей, развития интеллектуального потенциала и организации свободного времени и культурного досуга граждан пожилого возраста и инвалидов;

5) обеспечения бюджетных учреждений социального обслуживания населения квалифицированными кадрами;

6) создания нормативной правовой базы, обеспечивающей предоставление государственных услуг по социальному обслуживанию семьям с детьми и несовершеннолетним детям, находящимся в трудной жизненной ситуации или социально опасном положении;

7) внедрения единых подходов к мониторингу и анализу деятельности учреждений социального обслуживания семей с детьми и несовершеннолетними;

8) создания безопасных и благоприятных условий для несовершеннолетних детей, находящихся в стационарных отделениях и отделениях дневного пребывания учреждений социального обслуживания семей с детьми;

9) укрепления материально-технической базы учреждений социального обслуживания семей с детьми и несовершеннолетними;

10) проведения текущего ремонта учреждений социального обслуживания семей с детьми и несовершеннолетними;

11) организации реабилитационной работы с детьми и подростками, находящимися в социально опасном положении, социального патронажа их семей;

12) обеспечения учреждений социального обслуживания семей с детьми и несовершеннолетними квалифицированными кадрами;

13) стимулирования творческого поиска инновационных подходов и применения современных технологий в работе с семьей и детьми;

14) проведения торжественных мероприятий, акций, посвященных памятным, юбилейным и праздничным датам;

15) государственной поддержки и стимулирования семей, имеющих детей, в том числе и многодетных семей;

16) государственной поддержки ветеранов и участников Великой Отечественной войны;

17) профилактики социального неблагополучия семей с детьми, защиты прав и интересов детей;

18) социального сопровождения детей из неблагополучных семей и семей, отнесенных к категории социального риска, профилактических работ среди данной категории лиц;

19) укрепления материально-технической базы учреждений социального обслуживания населения и социальной защиты населения Орловской области.

Задача по обеспечению доступной среды в приоритетных сферах жизнедеятельности инвалидов и других маломобильных групп населения решается посредством реализации 5 основных мероприятий

подпрограммы 8 «Социальная поддержка инвалидов (доступная среда)» и долгосрочной областной целевой программой «Социальная поддержка инвалидов (доступная среда) на 2012–2014 годы»⁵ путем:

1) формирования условий для просвещенности граждан в вопросах инвалидности и устранения отношенческих барьеров в Орловской области;

2) оценки состояния доступности приоритетных объектов и услуг и формирования нормативной правовой и методической базы по обеспечению доступности приоритетных объектов и услуг в приоритетных сферах жизнедеятельности инвалидов и других маломобильных групп населения в Орловской области;

3) формирования условий для беспрепятственного доступа инвалидов и других маломобильных групп населения к приоритетным объектам и услугам в сфере социальной защиты, занятости, здравоохранения, культуры, образования, транспортной и пешеходной инфраструктуры, информации и связи, физической культуры и спорта в Орловской области.

Задача по совершенствованию системы медицинской реабилитации инвалидов и повышение эффективности реабилитационных услуг решается посредством реализации 3 основных мероприятий подпрограммы 4 «Создание условий для реабилитации и социальной интеграции инвалидов» путем:

1) повышения качества и доступности предоставляемых реабилитационных услуг, расширения их перечня;

2) организации и проведения физкультурно-оздоровительных, спортивных и социокультурных мероприятий для инвалидов;

3) обеспечения доступности маломобильных групп населения к объектам социальной защиты и социального обслуживания населения.

Для укрепления материально-технической базы стационарных учреждений социального обслуживания Орловской области с целью улучшения условий проживания в них граждан пожилого возраста и инвалидов, приведения их к современным требованиям, обеспечивающим комфортность, и улучшения материального положения неработающих пенсионеров и инвалидов в Орловской области в 2013 году реализовывалась областная социальная программа «Укрепление материально-технической базы учреждений социального обслуживания населения и оказание адресной социальной помощи неработающим пенсионерам в Орловской области в 2013 году»⁵. В 2014 году разработана подпрограмма «Укрепление материально-технической базы учреждений социального обслуживания населения и оказание адресной социальной помощи неработающим пенсионерам в Орловской области в 2014 году»¹.

Подпрограмма 11 «Укрепление материально-технической базы учреждений социального обслуживания населения и обучение компьютерной грамотности неработающих пенсионеров в 2015 году»² и подпрограмма 12 «Укрепление материально-технической базы учреждений социального обслуживания населения и обучение компьютерной грамотности неработающих пенсионеров в 2016 году» разработаны для проведения капитального ремонта зданий бюджетных учреждений социального обслуживания населения Орловской области, для улучшения

условий проживания граждан пожилого возраста и инвалидов и для обучения компьютерной грамотности неработающих пенсионеров.

Государственная программа содержит направления деятельности, обеспечивающие реализацию принятых публичных обязательств и модернизацию сложившейся системы социальной поддержки населения, с целью повышения ее эффективности и результативности. Государственная программа включает 12 подпрограмм, в комплексе обеспечивающих достижение поставленных целей и решения программных задач. Для каждой подпрограммы сформулированы цель, задачи, целевые индикаторы и их целевые значения, разработаны основные мероприятия, за счет реализации которых предполагается достичь намеченных результатов.

Все 12 подпрограмм адресованы группам населения, являющимся основными клиентами системы социальной защиты населения: семьям с детьми, пенсионерам, инвалидам и особо нуждающимся гражданам. Внутри каждой подпрограммы выделяются наиболее многочисленные категории получателей социальной помощи, а внутри каждой категории – наиболее значимые виды и формы социальной поддержки, которые оказываются в денежной форме и натуральной помощи, а также в форме услуг и прочих видов социальной поддержки.

Комплекс мер, обеспечивающих модернизацию и содержание учреждений системы социальной защиты населения, объединен в подпрограммах:

1) подпрограмма 1 – совершенствование системы социальной поддержки отдельных категорий граждан;

2) подпрограмма 2 – поддержка многодетной семьи;

3) подпрограмма 3 – развитие эффективной системы социального обслуживания;

4) подпрограмма 4 – создание условий для реабилитации и социальной интеграции инвалидов;

5) подпрограмма 5 – реализация отдельных мероприятий в области социальной защиты и социального обслуживания населения Орловской области;

6) подпрограмма 6 – обеспечение отдельных функций, связанных с содержанием иностранных граждан и лиц без гражданства, подлежащих административному выдворению или депортации;³

7) подпрограмма 7 – реализация дополнительных гарантий прав детей-сирот и детей, оставшихся без попечения родителей, лиц из числа детей-сирот и детей, оставшихся без попечения родителей;

8) подпрограмма 8 – социальная поддержка инвалидов (доступная среда);

9) подпрограмма 9 – старшее поколение;

10) подпрограмма 10 – укрепление материально-технической базы учреждений социального обслуживания населения и оказание адресной социальной помощи неработающим пенсионерам в Орловской области в 2014 году;¹

11) подпрограмма 11 – укрепление материально-технической базы учреждений социального обслуживания населения и обучение

компьютерной грамотности неработающих пенсионеров в 2015 году;

12) подпрограмма 12 – укрепление материально-технической базы учреждений социального обслуживания населения и обучение компьютерной грамотности неработающих пенсионеров в 2016 году.

Основными мероприятиями, направленными на реализацию подпрограмм государственной программы и решение задач подпрограмм, следует считать:

1.1. Содержание казенных учреждений, деятельность которых направлена на назначение выплат отдельным категориям граждан.

1.2. Оказание других видов социальной помощи, направленных на поддержку малообеспеченных граждан, оказавшихся в трудной жизненной ситуации.

1.3. Региональные доплаты к пенсии направлены на осуществление доплат к пенсии следующим категориям граждан:

1) Героям Советского Союза, Героям Российской Федерации, Героям Социалистического Труда и гражданам, награжденным орденом Славы трех степеней, проживающим на территории Орловской области;

2) участникам вооруженных конфликтов последних лет, получивших инвалидность вследствие военной травмы;

3) лицам, удостоенным звания «Почетный гражданин Орловской области»;

4) лицам, получавшим до 1992 года пенсии союзного и республиканского значений;

5) лицам, внесшим большой вклад в социально-экономическое развитие Орловской области;

6) лицам, привлекавшимся к разминированию территорий и объектов Орловской области.

1.4. Пенсия за выслугу лет государственным гражданским служащим Орловской области, дополнительное пенсионное обеспечение лицам, занимавшим должность Губернатора Орловской области, должностным лицам, занимавшим должность в высшем органе исполнительной государственной власти Орловской области, и Председателю, заместителю Председателя, секретарю Избирательной комиссии Орловской области дополнительное материальное обеспечение в виде ежемесячной денежной выплаты Председателю, заместителю Председателя, аудитору Контрольно-Счетной Палаты Орловской области, а также лицам, избравшимся депутатами Орловского областного Совета народных депутатов, устанавливается в соответствии с действующим законодательством Орловской области и нормативно-правовыми актами, утвержденными Правительством Орловской области.

1.5. Расходы на погребение – осуществляются в случае, если погребение осуществлялось за счет средств супругов, близких родственников, иных родственников, законного представителя умершего или иных лиц, взявших на себя обязанность осуществить погребение умершего.

1.6. Ежемесячное пособие на ребенка выплачивается одному из родителей (усыновителей, опекунов, попечителей) на каждого рожденного,

усыновленного, принятого под опеку (попечительство) совместно проживающего с ним ребенка до достижения им возраста шестнадцати лет (на учащегося образовательной организации – до окончания им обучения, но не более чем до достижения им возраста восемнадцати лет) в семьях со среднедушевым доходом, размер которого не превышает величину прожиточного минимума в Орловской области.

1.7. Социальные выплаты ветеранам труда направлены на осуществление ежемесячной денежной выплаты и ежемесячной денежной компенсации расходов на оплату жилого помещения и коммунальных услуг данным категориям граждан.

1.8. Социальные выплаты труженикам тыла направлены на осуществление ежемесячной денежной выплаты и ежемесячной денежной компенсации расходов на оплату жилого помещения и коммунальных услуг данным категориям граждан.

1.9. Социальные выплаты реабилитированным лицам и лицам, признанным пострадавшими от политических репрессий, направлены на осуществление ежемесячной денежной выплаты и ежемесячной денежной компенсации расходов на оплату жилого помещения и коммунальных услуг данным категориям граждан.

1.10. Социальные выплаты ветеранам труда Орловской области направлены на осуществление ежемесячной денежной выплаты и ежемесячной денежной компенсации расходов на оплату жилого помещения и коммунальных услуг данным категориям граждан.

1.11. Субсидии гражданам на оплату жилого помещения и коммунальных услуг.

1.12. Компенсация расходов на оказание бесплатной юридической помощи.

1.13. Ежемесячная социальная выплата спасателям государственного казенного учреждения Орловской области «Отряд аварийно-спасательной и противопожарной службы».

1.14. Ежемесячная денежная выплата, назначаемая в случае рождения третьего ребенка или последующих детей до достижения ребенком возраста трех лет.

1.15. Пособие по уходу за ребенком гражданам, подвергшимся воздействию радиации вследствие радиационных аварий.

1.16. Выплата государственных пособий лицам, не подлежащим обязательному социальному страхованию на случай временной нетрудоспособности и в связи с материнством, и лицам, уволенным в связи с ликвидацией организаций (прекращением деятельности, полномочий физическими лицами).

1.17. Социальная поддержка Героев Советского Союза, Героев Российской Федерации и полных кавалеров ордена Славы – осуществляется в виде компенсации на бензин.

1.18. Единовременное пособие беременной жене военнослужащего, проходящего военную службу по призыву, а также ежемесячное пособие на ребенка военнослужащего, проходящего военную службу по призыву.

1.19. Обеспечение мер социальной поддержки для лиц, награжденных

знаком «Почетный донор СССР», «Почетный донор России».

1.20. Единовременное пособие и ежемесячная денежная компенсация гражданам при возникновении поствакцинальных осложнений.

1.21. Выплата инвалидам компенсации страховых премий по договорам обязательного страхования гражданской ответственности владельцев транспортных средств.

1.22. Оплата жилищно-коммунальных услуг отдельным категориям граждан.

1.23. Ежемесячная денежная компенсация на оплату жилищно-коммунальных услуг педагогическим работникам образовательных организаций Орловской области, муниципальных образовательных организаций, проживающим и работающим в сельской местности, рабочих поселках (поселках городского типа).

1.24. Осуществление переданных полномочий Российской Федерации по предоставлению отдельных мер социальной поддержки граждан, подвергшихся воздействию радиации.

1.25. Единовременная денежная выплата на проведение ремонта жилых помещений, в которых проживают инвалиды и участники Великой Отечественной войны, не имеющие оснований для обеспечения жильем.²

2.1. Социальная поддержка многодетной семьи.

3.1. Содержание бюджетных учреждений.⁶

3.2. Перевозка между субъектами Российской Федерации, а также в пределах территорий государств – участников Содружества Независимых Государств несовершеннолетних, самовольно ушедших из семей, организаций для детей-сирот и детей, оставшихся без попечения родителей, образовательных организаций и иных организаций.

3.3. Содержание домов-интернатов.

3.4. Содержание взрослых и детских центров.

4.1. Содержание бюджетных учреждений.

4.2. Обеспечение инвалидов техническими средствами реабилитации, включая изготовление и ремонт протезно-ортопедических изделий.

4.3. Оказание социальной помощи отдельным категориям граждан в части оплаты санаторно-курортного лечения, а также проезда на междугородном транспорте к месту лечения и обратно.

5.1. Реализация мероприятий в области социальной политики.

6.1. Содержание казенного учреждения Орловской области «Центр временного содержания иностранных граждан и лиц без гражданства, подлежащих административному выдворению или депортации».³

7.1. Меры социальной поддержки семей, принявших детей-сирот и детей, оставшихся без попечения родителей, на воспитание под опеку (попечительство), в приемную семью по оплате жилого помещения и коммунальных услуг.

7.2. Обеспечение жилищных прав детям-сиротам и детям, оставшимся без попечения родителей, лицам из числа детей-сирот и детей, оставшихся без попечения родителей.¹

7.3. Обеспечение семейных форм устройства детей-сирот и детей, оставшихся без попечения родителей, лиц из числа детей-сирот и детей,

оставшихся без попечения родителей.

7.4. Компенсация расходов на оплату жилого помещения и коммунальных услуг по отоплению и газоснабжению на цели отопления жилых помещений, а также коммунальных услуг, потребляемых при использовании общего имущества в многоквартирном доме, во время прохождения военной службы по призыву лицами из числа детей-сирот.

8.1. Совершенствование нормативно-правовой и организационной основы создания доступной среды жизнедеятельности инвалидов и других маломобильных групп населения в Орловской области.

8.2. Комплекс мероприятий по повышению уровня доступности приоритетных объектов и услуг в приоритетных сферах жизнедеятельности для инвалидов и маломобильных групп населения Орловской области.

8.3. Повышение уровня и качества жизни инвалидов и маломобильных групп населения в части медицинской реабилитации инвалидов.¹

8.4. Информационно-методическое и кадровое обеспечение системы реабилитации и социальной интеграции инвалидов.

8.5. Создание базовой профессиональной образовательной организации, обеспечивающей поддержку региональной системы инклюзивного профессионального образования инвалидов.

9.1. Организация деятельности по укреплению социальной защищенности пожилых людей.

9.2. Укрепление здоровья пожилых людей.

В части укрепления здоровья пожилых людей предусматривается создание пунктов выдачи и проката средств реабилитации, организация работы школ по уходу за пожилыми людьми для родственников и персонала в ряде бюджетных учреждений социального обслуживания населения для граждан пожилого возраста.

В целях минимизации несчастных случаев предполагается проведение рейдов по оказанию содействия одиноко проживающим гражданам в обеспечении противопожарной безопасности жилых домовладений.

9.3. Оптимизация среды жизнедеятельности пожилых людей.

В части оптимизации среды жизнедеятельности пожилых людей предусматривается проведение ремонта бюджетного стационарного учреждения социального обслуживания, оснащение отделений временного (постоянного) проживания граждан пожилого возраста и инвалидов бытовой техникой, реабилитационным оборудованием, спортивными тренажерами.

9.4. Совершенствование мер социальной защиты и социального обслуживания пожилых жителей сельской местности.

9.5. Совершенствование коммуникационных связей и развитие интеллектуального потенциала пожилых людей.

9.6. Организация свободного времени и культурного досуга пожилых людей.

Среди мер по совершенствованию коммуникационных связей, развитию интеллектуального потенциала пожилых людей и организации свободного времени и культурного досуга:

на базе отделений дневного пребывания и социально-досуговой деятельности для граждан пожилого возраста и инвалидов бюджетных учреждений социального обслуживания населения Орловской области предусматривается организация работы компьютерных классов и клубов;

открылись отделения социально-досуговой деятельности в бюджетных учреждениях Орловской области «Комплексный центр социального обслуживания населения Сосковского района», «Центр социального обслуживания населения Залегощенского района», «Центр социального обслуживания населения Краснозоренского района», «Центр социального обслуживания населения Ливенского района», «Центр социального обслуживания населения Орловского района», «Центр социального обслуживания населения Должанского района», «Центр социального обслуживания населения Колпнянского района», «Комплексный центр социального обслуживания населения Орловского района», «Центр социального обслуживания населения Покровского района», «Центр социального обслуживания населения Троснянского района», «Центр социального обслуживания населения Хотынецкого района», «Центр социального обслуживания населения Шаблыкинского района».

В отделениях дневного пребывания и социально-досуговой деятельности для граждан пожилого возраста и инвалидов бюджетных учреждений социального обслуживания населения будет продолжена работа по развитию образовательных программ для граждан пожилого возраста, организации кружковой работы по интересам, активизации экскурсионного и библиотечного обслуживания пожилых людей.

9.7. Кадровое обеспечение деятельности по работе с пожилыми людьми.

Особое внимание будет уделено подготовке кадрового состава бюджетных учреждений социального обслуживания населения по работе с пожилыми людьми. Планируется организация работы по подготовке и повышению квалификации руководителей и специалистов учреждений социального обслуживания населения на базе факультетов социальной работы федеральных государственных образовательных организаций и иных образовательных организаций, имеющих соответствующее лицензирование, проведение семинаров по обмену опытом работы, проведение профессионального конкурса на звание «Лучший социальный работник».

Работа учреждений, связанная с социальной поддержкой и социальным обслуживанием пожилых людей, деятельность органов исполнительной государственной власти специальной компетенции Орловской области по улучшению жизнедеятельности пожилых людей и повышению качества их жизни будут отражены в средствах массовой информации и периодической печати.

10.1. Оказание адресной социальной помощи неработающим пенсионерам в виде предоставления единовременной материальной помощи на частичное возмещение расходов по газификации жилых помещений, принадлежащих на праве собственности и являющихся

местом их жительства, проводимой в 2014 году.¹

10.2. Проведение капитального ремонта в бюджетном стационарном учреждении социального обслуживания Орловской области «Добринский психоневрологический интернат» и в бюджетном стационарном учреждении социального обслуживания Орловской области «Областной геронтологический центр ветеранов войны и труда».¹

11.1. Объективная оценка состояния зданий в бюджетных организациях социального обслуживания населения Орловской области.

11.2. Проведение капитального ремонта зданий бюджетных учреждений социального обслуживания населения Орловской области для улучшения условий проживания граждан пожилого возраста и инвалидов.

12.1. Объективная оценка состояния зданий в бюджетных организациях социального обслуживания населения Орловской области.

12.2. Проведение капитального ремонта зданий бюджетных учреждений социального обслуживания населения Орловской области для улучшения условий проживания граждан пожилого возраста и инвалидов.

Перечень подпрограмм государственной программы, основных мероприятий подпрограмм с указанием сроков их реализации и ожидаемых результатов, а также сведения о взаимосвязи мероприятий и результатов их выполнения с показателями (индикаторами) государственной программы, приведены в приложении 2 к государственной программе.

Последовательность решения задач и выполнения подпрограмм и их мероприятий определяется ответственным исполнителем государственной программы в соответствии с процедурами управления реализацией государственной программы.

Ответственным исполнителем государственной программы ежегодно разрабатывается План реализации государственной программы на очередной финансовый год и плановый период и утверждается приказом Департамента социальной защиты населения, опеки и попечительства Орловской области (не позднее 1 декабря текущего года).

Подпрограммы и состав основных мероприятий подпрограмм могут корректироваться по мере решения задач государственной программы в следующих случаях:

1) изменения законодательства в сфере реализации государственной программы;

2) изменения объема субвенций из федерального бюджета и средств областного бюджета на исполнение отдельных полномочий Российской Федерации в области лесных отношений;

3) возникновение техногенных катастроф или катастроф природного характера;

4) по причинам, указанным в пункте 48 приложения 1 к постановлению Правительства Орловской области от 23 июля 2012 года № 255 «Об утверждении Порядка разработки, реализации и оценки эффективности государственных программ Орловской области и Методических указаний по разработке и реализации государственных программ Орловской области».

Сведения об основных мерах правового регулирования в сфере реализации государственной программы, направленных на достижение цели и ожидаемых результатов государственной программы, с указанием основных положений и сроков принятия необходимых нормативных правовых актов, представлены в приложении 3 к государственной программе.

Объемы финансирования государственной программы носят прогнозный характер и подлежат ежегодному уточнению в установленном порядке при формировании проекта бюджета на соответствующий год.

По предварительным прогнозным данным, общий объем финансирования государственной программы, рассчитанный в ценах соответствующих лет, предусматривается в размере 41 982 688,3 тыс. рублей, в том числе:

областной бюджет – 26 822 030,3 тыс. рублей;
 федеральный бюджет – 14 733 624,3 тыс. рублей;
 государственные внебюджетные фонды – 419 398,0 тыс. рублей;
 ожидаемый объем средств муниципальных бюджетов – 7 635,7 тыс.

рублей,

в том числе по годам реализации государственной программы:

2013 – 4 552 304,1 тыс. рублей, из них:

областной бюджет – 2 994 551,3 тыс. рублей;
 федеральный бюджет – 1 229 803,9 тыс. рублей;
 государственные внебюджетные фонды – 327 948,9 тыс. рублей;

2014 – 5 229 733,7 тыс. рублей, из них:

областной бюджет – 3 608 730,4 тыс. рублей;

кроме того, погашение кредиторской задолженности 2013 года – 3 910,6 тыс. рублей;

федеральный бюджет – 1 531 935,9 тыс. рублей;
 государственные внебюджетные фонды – 88 485,0 тыс. рублей;
 ожидаемый объем средств муниципальных бюджетов – 582,4 тыс.

рублей;

2015 – 5 636 894,0 тыс. рублей, из них:

областной бюджет – 3 411 692,6 тыс. рублей,

кроме того, выполнение условий софинансирования с федеральным бюджетом за 2014 год – 5 697,8 тыс. рублей;

федеральный бюджет – 2 216 157,0 тыс. рублей, кроме того, остатки средств федерального бюджета за 2014 год – 1000,0 тыс. рублей,
 государственные внебюджетные фонды – 2 864,9 тыс. рублей;

ожидаемый объем средств муниципальных бюджетов – 6 179,6 тыс.

рублей;

2016 – 5 658 846,1 тыс. рублей, из них:

областной бюджет – 3 375 520,8 тыс. рублей;

ожидаемый объем федерального бюджета – 2 279 140,9 тыс. рублей;

государственные внебюджетные фонды – 873,7 тыс. рублей;

ожидаемый объем средств муниципальных бюджетов – 873,7 тыс.

рублей;

2017 – 5 232 953,9 тыс. рублей, из них:

областной бюджет – 3 332 796,2 тыс. рублей;
 ожидаемый объем федерального бюджета – 1 900 157,7 тыс. рублей;
 государственные внебюджетные фонды – 0,0 тыс. рублей;
 2018 – 5 232 953,9 тыс. рублей, из них:
 областной бюджет – 3 332 796,2 тыс. рублей;
 ожидаемый объем федерального бюджета – 1 900 157,7тыс. рублей;
 государственные внебюджетные фонды – 0,0 тыс. рублей;
 2019 – 5 232 953,9 тыс. рублей, из них:
 областной бюджет – 3 332 796,2 тыс. рублей;
 ожидаемый объем федерального бюджета – 1 900 157,7тыс. рублей;
 государственные внебюджетные фонды – 0,0 тыс. рублей;
 2020 – 5 232 953,9 тыс. рублей, из них:
 областной бюджет – 3 332 796,2 тыс. рублей;
 ожидаемый объем федерального бюджета – 1 900 157,7тыс. рублей;
 государственные внебюджетные фонды – 0,0 тыс. рублей.

На реализацию подпрограмм:

- 1) подпрограмма 1 – 28 845 523,3 тыс. рублей, в том числе:
 - областной бюджет – 14 829 636,3 тыс. рублей;
 - кроме того, погашение кредиторской задолженности 2013 года – 1 470,6 тыс. рублей;
 - федеральный бюджет – 13 613 072,7 тыс. рублей;
 - государственные внебюджетные фонды – 402 814,3 тыс. рублей,
 - в том числе по годам реализации подпрограммы 1:
 - 2013 – 2 642 617,6 тыс. рублей;
 - 2014 – 3 039 813,9 тыс. рублей;
 - 2015 – 3 747 748,8 тыс. рублей;
 - 2016 – 4 012 012,1 тыс. рублей;
 - 2017 – 3 850 832,8 тыс. рублей;
 - 2018 – 3 850 832,8 тыс. рублей;
 - 2019 – 3 850 832,8 тыс. рублей;
 - 2020 – 3 850 832,8 тыс. рублей;
- 2) подпрограмма 2 – 2 147 885,7 тыс. рублей, в том числе:
 - областной бюджет – 2 147 785,7 тыс. рублей;
 - федеральный бюджет – 100,0 тыс. рублей;
 - государственные внебюджетные фонды – 0,0 тыс. рублей,
 - в том числе по годам реализации подпрограммы 2:
 - 2013 – 216 581,8 тыс. рублей;
 - 2014 – 254 269,9 тыс. рублей;
 - 2015 – 274 320,5 тыс. рублей;
 - 2016 – 280 542,7 тыс. рублей;
 - 2017 – 280 542,7 тыс. рублей;
 - 2018 – 280 542,7 тыс. рублей;
 - 2019 – 280 542,7 тыс. рублей;
 - 2020 – 280 542,7 тыс. рублей;
- 3) подпрограмма 3 – 7 739 261,1 тыс. рублей, в том числе:
 - областной бюджет – 7 738 791,2тыс. рублей;
 - федеральный бюджет – 469,9 тыс. рублей;

государственные внебюджетные фонды – 0,0 тыс. рублей,
в том числе по годам реализации подпрограммы 3:
2013 – 1 029 961,4 тыс. рублей;
2014 – 1 117 950,2 тыс. рублей;
2015 – 1 004 166,0 тыс. рублей;
2016 – 917 436,7 тыс. рублей;
2017 – 917 436,7 тыс. рублей;
2018 – 917 436,7 тыс. рублей;
2019 – 917 436,7 тыс. рублей;
2020 – 917 436,7 тыс. рублей;

4) подпрограмма 4 – 1 324 497,3 тыс. рублей, в том числе:
областной бюджет – 345 927,7 тыс. рублей;
федеральный бюджет – 978 569,6 тыс. рублей;
государственные внебюджетные фонды – 0,0 тыс. рублей,
в том числе по годам реализации подпрограммы 4:
2013 – 338 983,0 тыс. рублей;
2014 – 287 313,0 тыс. рублей;
2015 – 303 846,1 тыс. рублей;
2016 – 236 457,6 тыс. рублей;
2017 – 39 474,4 тыс. рублей;
2018 – 39 474,4 тыс. рублей;
2019 – 39 474,4 тыс. рублей;
2020 – 39 474,4 тыс. рублей;

5) подпрограмма 5 – 20 634,0 тыс. рублей, в том числе:
областной бюджет – 20 634,0 тыс. рублей;
федеральный бюджет – 0,0 тыс. рублей;
государственные внебюджетные фонды – 0,0 тыс. рублей,
в том числе по годам реализации подпрограммы 5:
2013 – 3 306,0 тыс. рублей;
2014 – 2 098,0 тыс. рублей;
2015 – 2 580,0 тыс. рублей;
2016 – 2 530,0 тыс. рублей;
2017 – 2 530,0 тыс. рублей;
2018 – 2 530,0 тыс. рублей;
2019 – 2 530,0 тыс. рублей;
2020 – 2 530,0 тыс. рублей;

б) подпрограмма 6 – 11 152,7 тыс. рублей, в том числе:
областной бюджет – 11 152,7 тыс. рублей;
федеральный бюджет – 0,0 тыс. рублей;
государственные внебюджетные фонды – 0,0 тыс. рублей,
в том числе по годам реализации подпрограммы 6:
2013 – 9 997,2 тыс. рублей;
2014 – 1 155,5 тыс. рублей;
2015 – 0,0 тыс. рублей;
2016 – 0,0 тыс. рублей;
2017 – 0,0 тыс. рублей;
2018 – 0,0 тыс. рублей;

2019 – 0,0 тыс. рублей;

2020 – 0,0 тыс. рублей;

7) подпрограмма 7 – 1 685 895,5 тыс. рублей, в том числе:

областной бюджет – 1 595 798,5 тыс. рублей;

федеральный бюджет – 97 974,5 тыс. рублей;

государственные внебюджетные фонды – 0,0 тыс. рублей,

в том числе по годам реализации подпрограммы 7:

2013 – 252 297,0 тыс. рублей;

2014 – 408 927,4 тыс. рублей;

2015 – 163 819,6 тыс. рублей;

2016 – 172 170,3 тыс. рублей;

2017 – 172 170,3 тыс. рублей;

2018 – 172 170,3 тыс. рублей;

2019 – 172 170,3 тыс. рублей;

2020 – 172 170,3 тыс. рублей;

8) подпрограмма 8 – 238 781,5 тыс. рублей, в том числе:

областной бюджет – 84 119,0 тыс. рублей;

федеральный бюджет – 167 481,8 тыс. рублей;

государственные внебюджетные фонды – 0,0 тыс. рублей,

ожидаемый объем средств муниципальных бюджетов – 7 635,7 тыс.

рублей, в том числе по годам реализации подпрограммы 8:

2013 – 0,0 тыс. рублей;

2014 – 97 188,1 тыс. рублей;

2015 – 130 953,1 тыс. рублей;

2016 – 31 068,9 тыс. рублей;

2017 – 0,0 тыс. рублей;

2018 – 0,0 тыс. рублей;

2019 – 0,0 тыс. рублей;

2020 – 0,0 тыс. рублей;

9) подпрограмма 9 – 11 595,1 тыс. рублей, в том числе:

областной бюджет – 11 595,1 тыс. рублей;

кроме того, погашение кредиторской задолженности 2013 года – 2 340,0 тыс. рублей;

федеральный бюджет – 0,0 тыс. рублей;

государственные внебюджетные фонды – 0,0 тыс. рублей,

в том числе по годам реализации подпрограммы 9:

2013 – 0,0 тыс. рублей;

2014 – 7 628,9 тыс. рублей;

2015 – 3 741,2 тыс. рублей;

2016 – 225,0 тыс. рублей;

2017 – 0,0 тыс. рублей;

2018 – 0,0 тыс. рублей;

2019 – 0,0 тыс. рублей;

2020 – 0,0 тыс. рублей;

10) подпрограмма 10 – 13 388,8 тыс. рублей, в том числе:

областной бюджет – 6 694,4 тыс. рублей;

федеральный бюджет – 0,0 тыс. рублей;

государственные внебюджетные фонды – 6 694,4 тыс. рублей,
в том числе по годам реализации подпрограммы 10:

2013 – 0,0 тыс. рублей;

2014 – 13 388,8 тыс. рублей;

2015 – 0,0 тыс. рублей;

2016 – 0,0 тыс. рублей;

2017 – 0,0 тыс. рублей;

2018 – 0,0 тыс. рублей;

2019 – 0,0 тыс. рублей;

2020 – 0,0 тыс. рублей;

11) подпрограмма 11 – 5644,8 тыс. рублей, в том числе:

областной бюджет – 2822,4 тыс. рублей;

федеральный бюджет – 0,0 тыс. рублей;

государственные внебюджетные фонды – 2822,4 тыс. рублей,

в том числе по годам реализации подпрограммы 11:

2013 – 0,0 тыс. рублей;

2014 – 0,0 тыс. рублей;

2015 – 5644,8 тыс. рублей;

2016 – 0,0 тыс. рублей;

12) подпрограмма 12 – 6 402,8 тыс. рублей, в том числе:

областной бюджет – 3 201,4 тыс. рублей;

федеральный бюджет – 0,0 тыс. рублей;

государственные внебюджетные фонды – 3 201,4 тыс. рублей,

в том числе по годам реализации подпрограммы 11:

2013 – 0,0 тыс. рублей;

2014 – 0,0 тыс. рублей;

2015 – 0,0 тыс. рублей;

2016 – 6 402,8 тыс. рублей;

13) ДОЦП «Социальная поддержка инвалидов (доступная среда) на 2012–2014 годы»² на 2013 год – 37 565,9 тыс. рублей, в том числе:

областной бюджет – 37 565,9 тыс. рублей;

федеральный бюджет – 0,0 тыс. рублей;

государственные внебюджетные фонды – 0,0 тыс. рублей;

14) ДОЦП «Старшее поколение на 2011–2013 годы»² на 2013 год – 6 840,0 тыс. рублей, в том числе:

областной бюджет – 6 840,0 тыс. рублей;

федеральный бюджет – 0,0 тыс. рублей;

государственные внебюджетные фонды – 0,0 тыс. рублей;

15) областная социальная программа «Укрепление материально-технической базы учреждений социального обслуживания населения и оказание адресной социальной помощи неработающим пенсионерам в Орловской области в 2013 году»² на 2013 год – 14 154,2 тыс. рублей, в том числе:

областной бюджет – 7 077,1 тыс. рублей;

федеральный бюджет – 0,0 тыс. рублей;

государственные внебюджетные фонды – 7 077,1 тыс. рублей.

Ресурсное обеспечение реализации государственной программы за

счет средств областного, федерального бюджетов, а также государственных внебюджетных фондов приведено в приложении 4 к государственной программе.

При планировании ресурсного обеспечения государственной программы учитывались реальная ситуация в бюджетной сфере на федеральном и региональном уровнях, экономическая и социальная значимость проблем, а также реальная возможность их решения при федеральной поддержке и вовлечении в совместную деятельность всех участников реализации государственной программы.

Финансирование мероприятий государственной программы осуществляется за счет средств федерального и областного бюджетов, государственных внебюджетных фондов.

Ресурсное обеспечение и прогнозная (справочная) оценка расходов областного, федерального бюджетов, а также государственных внебюджетных фондов на реализацию целей государственной программы Орловской области приведено в приложении 5 к государственной программе.

Сроки проведения оценки эффективности государственной программы определяются в соответствии с постановлением Правительства Орловской области от 23 июля 2012 года № 255 «Об утверждении Порядка разработки, реализации и оценки эффективности государственных программ Орловской области и Методических указаний по разработке и реализации государственных программ Орловской области».

Оценка эффективности реализации государственной программы производится ежегодно. Результаты оценки эффективности реализации государственной программы представляются в составе годового отчета ответственного исполнителя государственной программы о ходе ее реализации и об оценке эффективности.

Порядок и методика оценки эффективности государственной программы «Социальная поддержка граждан в Орловской области на 2013–2020 годы» представлены в приложении 6 к государственной программе.

III. Общая характеристика участия муниципальных образований Орловской области в реализации государственной программы «Социальная поддержка граждан в Орловской области»

В сфере реализации государственной программы предусмотрены субвенции бюджетам муниципальных образований на исполнение переданных государственных полномочий в сфере обеспечения жилищных прав детей-сирот, детей, оставшихся без попечения родителей, лиц из числа детей-сирот и детей, оставшихся без попечения родителей.

Органами местного самоуправления аналогичные мероприятия самостоятельно не реализуются, финансирование их из муниципальных бюджетов не производится.

В ходе реализации государственной программы будут предоставляться следующие виды субвенции из областного бюджета:

1. Субвенции муниципальным образованиям Орловской области на обеспечение предоставления жилых помещений детям-сиротам и детям, оставшимся без попечения родителей, лицам из их числа по договорам найма специализированных жилых помещений.¹

2. Субвенции муниципальным образованиям Орловской области на предоставление единовременной выплаты на ремонт жилых помещений, закрепленных на праве собственности за детьми-сиротами и детьми, оставшимися без попечения родителей, а также лицами из их числа, после окончания их пребывания в образовательной организации или учреждении социального обслуживания, а также в организациях всех видов профессионального образования либо по окончании службы в рядах Вооруженных Сил Российской Федерации, либо после возвращения из учреждений, исполняющих наказание в виде лишения свободы, при условии отсутствия проживания в жилых помещениях других несовершеннолетних членов семьи.

3. Субвенции муниципальным образованиям Орловской области на выплату единовременного пособия при всех формах устройства детей, лишенных родительского попечения, в семью.

4. Субвенции муниципальным образованиям Орловской области на реализацию Закона Орловской области от 12 ноября 2008 года № 832-ОЗ «О социальной поддержке граждан, усыновивших (удочеривших) детей-сирот и детей, оставшихся без попечения родителей».

5. Субвенции муниципальным образованиям Орловской области на содержание ребенка в семье опекуна и приемной семье, а также вознаграждение, причитающееся приемному родителю.

6. Субвенции муниципальным образованиям Орловской области на обеспечение бесплатного проезда на городском, пригородном (в сельской местности – на внутрирайонном) транспорте (кроме такси), а также 2 раза в год к месту жительства и обратно к месту учебы детей-сирот и детей, оставшихся без попечения родителей, лиц из их числа, обучающихся в государственных областных, муниципальных образовательных организациях Орловской области.

7. Субвенции муниципальным образованиям Орловской области на обеспечение выпускников муниципальных образовательных организаций из числа детей-сирот и детей, оставшихся без попечения родителей, единовременным денежным пособием, одеждой, обувью, мягким инвентарем и оборудованием.

8. Субвенции муниципальным образованиям Орловской области на обеспечение предоставления жилых помещений детям-сиротам и детям, оставшимся без попечения родителей, лицам из их числа по договорам социального найма в соответствии с судебными решениями.¹

В 2016 году в рамках государственной программы «Доступная среда» на 2011–2020 годы» предполагается создание условий для получения детьми-инвалидами в возрасте от 1,5 до 7 лет образования на

базе 10 муниципальных дошкольных образовательных организаций Орловской области.

Основным целевым показателем, характеризующим доступность услуг в сфере дошкольного образования, в 2016 году является обеспечение услугами дошкольного образования 80 % детей-инвалидов в возрасте от 1,5 до 7 лет от общей численности детей-инвалидов данного возраста, проживающих на территории Орловской области.

В данных дошкольных образовательных организациях планируется создание условий инклюзивного образования для детей с расстройством аутистического спектра, нарушениями зрения и опорно-двигательного аппарата, а также детей с умственной отсталостью.

Для этого во всех организациях будет создана архитектурная среда, обеспечивающая свободный доступ маломобильных групп населения, и приобретено специализированное оборудование для создания условий получения детьми-инвалидами качественного образования.

Сведения о показателях (индикаторах) государственной программы в разрезе муниципальных образований Орловской области представлены в приложении 1а к государственной программе.

¹ Прекратило действие с 1 января 2015 года.

² Реализована в 2015 году.

³ Реализовывалась в 2013–2014 годах.

⁴ Реализована до 31 декабря 2013 года.

⁵ Кроме того, остатки средств федерального бюджета 2014 года.

⁶ Реализована до 31 декабря 2015 года.

Приложение 1
к государственной программе Орловской области
«Социальная поддержка граждан в Орловской
области»

Сведения о показателях (индикаторах) государственной программы Орловской области «Социальная поддержка граждан в Орловской области» и их значениях

№	Наименование показателя (индикатора)	Единица измерения	Значения показателей								
			базовое значение	2013 год	2014 год	2015 год	2016 год	2017 год	2018 год	2019 год	2020 год
1	2	3	4	5	6	7	8	9	10	11	12
Государственная программа Орловской области «Социальная поддержка граждан в Орловской области»											
Подпрограмма 1 «Совершенствование системы социальной поддержки отдельных категорий граждан»											
1.1.	Численность граждан, получивших меры социальной поддержки	тыс. человек	221,2	225,5	230,8	275,2	276,0	276,0	276,0	276,0	276,0
1.2.	Обеспечение предоставления мер социальной поддержки гражданам, имеющим право и обратившимся за их назначением	%	100	100	100	100	100	100	100	100	100
1.3.	Выполнение государственных социальных обязательств перед населением Орловской области в части предоставления социальных выплат и мер социальной поддержки отдельным категориям граждан	%	100	100	100	100	100	100	100	100	100
1.4.	Удельный вес негосударственных организаций, оказывающих социальные услуги, в общем количестве организаций, оказывающих социальные услуги, всех форм собственности	%	-	2,7	2,7	4,4	6,7	8,8	10,2	10,2	10,2

1	2	3	4	5	6	7	8	9	10	11	12
Подпрограмма 2 «Поддержка многодетной семьи»											
2.1.	Увеличение численности многодетных семей	%	100	101	102	103	105	105	105	105	105
Подпрограмма 3 «Развитие эффективной системы социального обслуживания»											
3.1.	Численность обслуживаемых отделением социального обслуживания на дому граждан пожилого возраста и инвалидов	человек	8 096	7 961	7 961	8 471	8 471	8 471	8 471	8 471	8 471
3.2.	Численность обслуживаемых отделением специализированного социально-медицинского обслуживания на дому граждан пожилого возраста и инвалидов	человек	521	629	629	-	-	-	-	-	-
3.3.	Численность обслуживаемых отделением срочного социального обслуживания	человек	78 555	80 964	81 821	81 263	81 263	81 263	81 263	81 263	81 263
3.4.	Численность обслуживаемых отделениями дневного пребывания для граждан пожилого возраста и инвалидов	человек	2 847	5 532	-	-	-	-	-	-	-
3.5.	Численность обслуживаемых отделением социального стационарного обслуживания временного (постоянного) проживания граждан пожилого возраста и инвалидов	койко-дней	175 734	166 615	161 813	144 308	-	-	-	-	-
3.6.	Численность граждан, воспользовавшихся социальной консультативной помощью	человек	10 290	8 830	10 450	8 880	8 880	8 880	8 880	8 880	8 880
3.7.	Численность обслуживаемых отделением дневного пребывания для детей	человек	610	620	30	0	0	0	0	0	0
3.8.	Численность обслуживаемых отделением социальной реабилитации детей и подростков с ограниченными физическими возможностями	человек	878	808	808	808	808	808	808	808	808
3.9.	Численность обслуживаемых отделением психолого-педагогической помощи семье и детям	человек	14 821	15 062	14 932	16 262	16 262	16 262	16 262	16 262	16 262
3.10.	Численность обслуживаемых отделением профилактики безнадзорности несовершеннолетних детей	человек	2 271	2 271	2 271	2 381	2 381	2 381	2 381	2 381	2 381
3.11.	Социальное обслуживание в отделении временного проживания	койко-дней	9 100	9 100	9 100	9 100	-	-	-	-	-
3.12.	Социальное обслуживание в отделении ночного пребывания	койко-дней	3 600	2 790	2 790	2 790	-	-	-	-	-
3.13.	Численность обслуживаемых в центрах социальной помощи семье и детям	человек	6 810	6 810	-	-	-	-	-	-	-

1	2	3	4	5	6	7	8	9	10	11	12
3.26.	Обеспечение учреждений социального обслуживания семей с детьми и несовершеннолетних камерами видеонаблюдения	%	25	46	100	100	100	100	100	100	100
3.27.	Доля перевезенных между субъектами Российской Федерации, а также в пределах территорий государств – участников Содружества Независимых Государств несовершеннолетних, самовольно ушедших из семей, организаций для детей-сирот и детей, оставшихся без попечения родителей, образовательных организаций и иных организаций	%	100	100	100	100	100	100	100	100	100
Подпрограмма 4 «Создание условий для реабилитации и социальной интеграции инвалидов»											
4.1.	Численность инвалидов, воспользовавшихся реабилитационными услугами (за исключением услуг, предоставляемых в условиях стационара)	человек	420	430	440	445	445	445	445	445	445
4.2.	Осуществление реабилитационных, социально-оздоровительных и профилактических мероприятий граждан пожилого возраста, инвалидов и ветеранов	койко-дней	26 640	26 640	32 760	32 760	-	-	-	-	-
4.3.	Доля инвалидов, обратившихся в учреждения социальной защиты населения за получением технических средств реабилитации, в общей численности инвалидов, имеющих рекомендации по обеспечению техническими средствами реабилитации	%	84	85	85,5	86	86,5	86,5	86,5	86,5	86,5
4.4.	Доля инвалидов, обеспеченных техническими средствами реабилитации и протезно-ортопедическими изделиями, в общей численности обратившихся	%	93	93,5	94	94,5	95	95	95	95	95
4.5.	Доля граждан, обеспеченных санаторно-курортным лечением, в общей численности обратившихся	%	25	25,5	26	26,5	27	27	27	27	27
Подпрограмма 5 «Реализация отдельных мероприятий в области социальной защиты и социального обслуживания населения Орловской области»											
5.1.	Количество дипломов и медалей, выданных вновь зарегистрированным многодетным семьям	штук	900	918	927	945	945	945	945	945	945

1	2	3	4	5	6	7	8	9	10	11	12
5.2.	Численность ветеранов – участников праздничных мероприятий, посвященных годовщинам Победы в Великой Отечественной войне и освобождения города Орла и Орловской области от немецко-фашистских захватчиков	человек	43	40	37	34	31	31	31	31	31
5.3.	Количество поздравительных открыток, врученных ветеранам в связи с годовщиной освобождения города Орла и Орловской области от немецко-фашистских захватчиков	штук	2 000	1 900	1 800	1 700	1 600	1 600	1 600	1 600	1 600
5.4.	Численность детей из неблагополучных семей и семей, отнесенных к категории социального риска, приглашенных на мероприятие, приуроченное к проведению Губернаторской елки	человек	196	210	230	250	270	270	270	270	270
5.5.	Доля учреждений социального обслуживания населения и социальной защиты населения Орловской области, получивших средства на укрепление материально-технической базы	%	20	20,2	20,4	20,6	21	21	21	21	21
Подпрограмма 6 «Обеспечение отдельных функций, связанных с содержанием иностранных граждан и лиц без гражданства, подлежащих административному выдворению или депортации» ¹											
6.1.	Численность размещенных в казенном учреждении Орловской области «Центр временного содержания иностранных граждан и лиц без гражданства, подлежащих административному выдворению или депортации» иностранных граждан и лиц без гражданства, подлежащих административному выдворению или депортации	человек	120	130	-	-	-	-	-	-	-
Подпрограмма 7 «Реализация дополнительных гарантий прав детей-сирот и детей, оставшихся без попечения родителей, лиц из числа детей-сирот и детей, оставшихся без попечения родителей»											
7.1.	Количество членов семей, принявших детей-сирот и детей, оставшихся без попечения родителей, на воспитание под опеку (попечительство), в приемную семью, получивших компенсацию расходов на оплату жилого помещения и коммунальных услуг	человек	277	297	297	297	300	300	300	300	300

1	2	3	4	5	6	7	8	9	10	11	12
7.8.	Доля лиц из числа детей-сирот, обеспеченных единовременными денежными пособиями при выпуске из муниципальных образовательных организаций при поступлении на обучение по очной форме в образовательные организации, реализующие программы среднего профессионального образования и образовательные программы высшего образования, и при их трудоустройстве	%	100	100	100	100	100	100	100	100	100
7.9.	Доля лиц, имеющих право, обратившихся и обеспеченных единовременным пособием при всех формах устройства детей, лишенных родительского попечения, в семью	%	100	100	100	100	100	100	100	100	100
7.10.	Доля граждан, усыновивших (удочеривших) детей-сирот и детей, оставшихся без попечения родителей, обратившихся и обеспеченных единовременной выплатой усыновителям	%	100	100	100	100	100	100	100	100	100
7.11.	Доля нуждающихся детей-сирот и детей, оставшихся без попечения родителей, лиц из числа детей-сирот и детей, оставшихся без попечения родителей, обеспеченных выплатой на проезд на городском, пригородном транспорте, а также 2 раза в год к месту жительства и обратно к месту учебы	%	100	100	100	100	100	100	100	100	100
Подпрограмма 8 «Социальная поддержка инвалидов (доступная среда)»											
8.1.	Доля инвалидов, положительно оценивающих уровень доступности приоритетных объектов и услуг в приоритетных сферах жизнедеятельности, в общей численности опрошенных инвалидов в Орловской области	%	21	-	44,5	44,5	-	-	-	-	-
8.2.	Доля доступных для инвалидов и других маломобильных групп населения приоритетных объектов социальной, транспортной, инженерной инфраструктуры в общем количестве приоритетных объектов в Орловской области	%	11,2	-	30,9	30,9	-	-	-	-	-

1	2	3	4	5	6	7	8	9	10	11	12
8.3.	Доля объектов социальной инфраструктуры, на которые сформированы паспорта доступности, среди общего количества объектов социальной инфраструктуры в приоритетных сферах жизнедеятельности инвалидов и других маломобильных групп населения в Орловской области	%	17	-	37	37	-	-	-	-	-
8.4.	Доля парка подвижного городского наземного транспорта общего пользования для лиц с ограниченными возможностями	%	2	-	2,2	2,2	-	-	-	-	-
8.5.	Доля общеобразовательных организаций, в которых создана универсальная безбарьерная среда для инклюзивного образования детей-инвалидов, в общем количестве общеобразовательных организаций	%	0,3	-	6,5	20,0	21,4	22,3	23,2	23,5	24,0
8.6.	Доля образовательных организаций, в которых созданы условия для получения детьми-инвалидами качественного образования, в общем количестве образовательных организаций	%	15,6	-	-	-	15,6	15,6	15,6	15,6	15,6
8.7.	Доля дошкольных образовательных организаций, в которых создана универсальная безбарьерная среда для инклюзивного образования детей-инвалидов, в общем количестве дошкольных образовательных организаций; качественного образования, в общем количестве образовательных организаций	%	5	-	-	-	5	9	12	13	15
8.8.	Доля базовых профессиональных образовательных организаций, обеспечивающих поддержку региональной системы инклюзивного профессионального образования инвалидов в общем количестве профессиональных образовательных организаций	%	6,7	-	-	-	6,7	6,7	6,7	6,7	6,7
8.9.	Доля детей-инвалидов в возрасте от 1,5 до 7 лет, охваченных дошкольным образованием, от общей численности детей-инвалидов данного возраста	%	80	-	-	-	80	85	90	92	95

1	2	3	4	5	6	7	8	9	10	11	12
8.10.	Доля детей-инвалидов, которым созданы условия для получения качественного начального общего, основного общего, среднего общего образования, от общей численности детей-инвалидов школьного возраста	%	96	-	-	-	96	97	98	99	99
8.11.	Доля детей-инвалидов в возрасте от 5 до 18 лет, получающих дополнительное образование, от общей численности детей-инвалидов данного возраста	%	30	-	-	-	30	35	40	40	40
8.12.	Доля инвалидов, принятых на обучение по программам среднего профессионального образования	%	100	-	-	-	101	102	103	104	105
8.13.	Доля студентов из числа инвалидов, обучавшихся по программам среднего профессионального образования, выбывших по причине академической неуспеваемости;	%	5	-	-	-	9	8	7	6	5
8.14.	Доля профессиональных образовательных организаций, в которых сформирована универсальная безбарьерная среда, позволяющая обеспечить совместное обучение инвалидов и лиц, не имеющих нарушений развития, в общем количестве профессиональных образовательных организаций	%	10	-	-	6,7	13	20	25	25	25
8.15.	Доля пациентов, перенесших острые нарушения мозгового кровообращения, сохранивших навыки самообслуживания	%	32.0	-	34,2	34,2	-	-	-	-	-
8.16.	Средняя продолжительность лечения больного инвалида в психиатрическом стационаре	койко-дней	96.0	-	90	90	-	-	-	-	-
8.17.	Доля инвалидов, охваченных бригадными формами оказания психиатрической помощи, в общем числе больных, проходящих стационарное лечение в психиатрическом стационаре	%	52	-	58	58	-	-	-	-	-

1	2	3	4	5	6	7	8	9	10	11	12
8.18	Процент детей-инвалидов, получивших лечение в бюджетном учреждении здравоохранения Орловской области «Детская областная клиническая больница имени З. И. Круглой» с использованием вновь приобретенного реабилитационного оборудования	%	30	-	100	100	-	-	-	-	-
8.19	Доля специалистов, прошедших обучение и повышение квалификации по вопросам реабилитации и социальной интеграции, среди всех специалистов, занятых в этой сфере Орловской области	%	20	-	-	40	-	-	-	-	-
8.20	Доля инвалидов, положительно оценивающих отношение населения к проблемам инвалидов, в общей численности опрошенных инвалидов в Орловской области	%	25,5	-	45,2	45,2	-	-	-	-	-
8.21	Доля лиц с ограниченными возможностями здоровья и инвалидов, систематически занимающихся физической культурой и спортом, в общем количестве данной категории	%	1,8	-	4,7	6,0	-	-	-	-	-
8.22	Доля лиц с ограниченными возможностями здоровья и детей-инвалидов от 6 до 18 лет, систематически занимающихся физической культурой и спортом, в общей численности этой категории	%	18	-	22,1	21,1	54,5	-	-	-	-
Подпрограмма 9 «Старшее поколение»											
9.1.	Численность пенсионеров, обслуживаемых в хосписном отделении бюджетного учреждения Орловской области «Центр социального обслуживания населения Хотынецкого района»	человек	10	-	10	10	10	-	-	-	-
9.2.	Открытие на базе отделений дневного пребывания для граждан пожилого возраста и инвалидов бюджетных учреждений социального обслуживания населения в городах Орёл, Мценск, Ливны, а также на базе отделений социально-досуговой деятельности для граждан пожилого возраста и инвалидов в Верховском, Малоархангельском, Дмитровском, Сосковском, Болховском и Свердловском районах Орловской области компьютерных классов (с нарастающим	единиц	5	-	11	15	19	-	-	-	-

1	2	3	4	5	6	7	8	9	10	11	12
	итогом)										
9.3.	Организация повышения квалификации руководителей и сотрудников учреждений социального обслуживания населения на базе факультетов социальной работы федеральных государственных образовательных организаций и иных образовательных организаций, имеющих соответствующее лицензирование	человек	50	-	150	250	0	-	-	-	-
9.4.	Численность пенсионеров, воспользовавшихся услугами пунктов выдачи и проката средств реабилитации, школ по уходу за пожилыми людьми для родственников и персонала в бюджетных учреждениях социального обслуживания населения в Верховском, Дмитровском, Колпнянском, Ливенском, Малоархангельском, Миенском, Троснянском, Урицком районах Орловской области (с нарастающим итогом)	человек	0	-	10	30	50	-	-	-	-
9.5.	Численность малообеспеченных одиноко проживающих пенсионеров и инвалидов, получивших материальную помощь в бюджетных учреждениях социального обслуживания населения на ремонт и кладку печей, ремонт и замену электропроводки, газового отопительного оборудования (с нарастающим итогом)	человек	0	-	60	150	0	-	-	-	-
9.6.	Численность пенсионеров, обслуживаемых отделениями дневного пребывания и социально-досуговой деятельности для граждан пожилого возраста и инвалидов бюджетных учреждений социального обслуживания населения (с нарастающим итогом)	человек	0	-	4 700	4 900	5 100	-	-	-	-

1	2	3	4	5	6	7	8	9	10	11	12
Подпрограмма 10 «Укрепление материально-технической базы учреждений социального обслуживания населения и оказание адресной социальной помощи неработающим пенсионерам в Орловской области в 2014 году» ¹											
10.1.	Численность неработающих пенсионеров, получивших адресную социальную помощь на частичное возмещение расходов по газификации жилых помещений, принадлежащих неработающим пенсионерам на праве собственности и являющихся местом их жительства	человек	0	-	30	-	-	-	-	-	-
10.2.	Количество зданий бюджетных стационарных учреждений социального обслуживания, в которых проведен капитальный ремонт	зданий	0	0	2	-	-	-	-	-	-
Подпрограмма 11 «Укрепление материально-технической базы учреждений социального обслуживания населения и обучение компьютерной грамотности неработающих пенсионеров в 2015 году»											
11.1.	Число граждан пожилого возраста и инвалидов, прошедших обучение компьютерной грамотности в 2015 году	человек	0	-	-	323	-	-	-	-	-
11.2.	Количество зданий бюджетных стационарных учреждений социального обслуживания, в которых проведен капитальный ремонт	зданий	0	-	-	2	-	-	-	-	-
Подпрограмма 12 «Укрепление материально-технической базы учреждений социального обслуживания населения и обучение компьютерной грамотности неработающих пенсионеров в 2016 году»											
12.1.	Число граждан пожилого возраста и инвалидов, прошедших обучение компьютерной грамотности в 2016 году	человек	0	-	-	-	323	-	-	-	-
12.2.	Количество бюджетных учреждений, отремонтированных за средства ПФР и средства субъекта	зданий	12	-	-	-	2	-	-	-	-
Долгосрочная областная целевая программа «Социальная поддержка инвалидов (доступная среда) на 2012–2014 годы» ²											
1.1.	Количество бюджетных и казенных учреждений, оборудованных и дооборудованных необходимыми приспособлениями для инвалидов (нарастающим итогом)	объектов	8	10	-	-	-	-	-	-	-
1.2.	Охват инвалидов старше 18 лет реабилитационными мероприятиями в бюджетных учреждениях социального обслуживания населения (нарастающим итогом)	%, от общего числа детей-инвалидов	10	11	-	-	-	-	-	-	-

1	2	3	4	5	6	7	8	9	10	11	12
1.3.	Охват детей-инвалидов реабилитационными мероприятиями в специализированных учреждениях для детей с ограниченными возможностями (нарастающим итогом)	%, от общего числа детей-инвалидов	25	27	-	-	-	-	-	-	-
1.4.	Доля пациентов, перенесших острые нарушения мозгового кровообращения, сохранивших навыки самообслуживания (нарастающим итогом)	%	32,0	33,0	-	-	-	-	-	-	-
1.5.	Средняя продолжительность лечения больного инвалида в психиатрическом стационаре (убывающим итогом)	койко-дней	96	94	-	-	-	-	-	-	-
1.6.	Доля инвалидов, охваченных бригадными формами оказания психиатрической помощи, в общем числе больных, проходящих стационарное лечение в психиатрическом стационаре (нарастающим итогом)	%	52	55	-	-	-	-	-	-	-
1.7.	Процент детей-инвалидов, получивших лечение в БУЗ ОО «Детская областная клиническая больница имени З. И. Круглой» с использованием вновь приобретенного реабилитационного оборудования (нарастающим итогом)	%	30	70	-	-	-	-	-	-	-
1.8.	Число детей-инвалидов, страдающих сахарным диабетом и получающих терапию с помощью инсулиновой помпы (нарастающим итогом)	человек	11	12	-	-	-	-	-	-	-
1.9.	Посещаемость отдела абонемента БУК ОО «Орловская областная научная универсальная публичная библиотека им. И. А. Бунина» с учетом лиц с ограниченными возможностями (нарастающим итогом)	%	0,15	0,25	-	-	-	-	-	-	-
1.10.	Прирост числа документов на специальных носителях, выпускаемых КУК ОО «Орловская областная специальная библиотека для слепых» (нарастающим итогом)	%	13,0	14,0	-	-	-	-	-	-	-
1.11.	Число детей-инвалидов, для которых обеспечена доступная образовательная среда, в том числе с использованием современного технического оборудования (нарастающим итогом)	человек	820	891	-	-	-	-	-	-	-

1	2	3	4	5	6	7	8	9	10	11	12
1.12.	Число детей-инвалидов, детей с ограниченными возможностями здоровья, пользующихся услугами системы специального образования в различных его организационных формах (нарастающим итогом)	человек	435	539	-	-	-	-	-	-	-
1.13.	Консультирование граждан, имеющих группу инвалидности, по вопросам трудового законодательства и занятости населения, в том числе с использованием средств телефонной связи, электронного информирования (целевое значение 1 000 человек)	человек	1 000	1 000	-	-	-	-	-	-	-
Долгосрочная областная целевая программа «Старшее поколение на 2011 – 2013 годы» ²											
1.1.	Численность пенсионеров, обслуживаемых отделениями специализированного социально-медицинского обслуживания на дому граждан пожилого возраста и инвалидов (нарастающим итогом)	человек	332	332	-	-	-	-	-	-	-
1.2.	Численность граждан пожилого возраста, участвующих в районных, областных соревнованиях и фестивалях спорта на базе бюджетного учреждения Орловской области «Реабилитационно-спортивный центр инвалидов» (нарастающим итогом)	человек	500	500	-	-	-	-	-	-	-
1.3.	Численность пенсионеров, обслуживаемых отделениями временного (постоянного) проживания граждан пожилого возраста и инвалидов бюджетных учреждений социального обслуживания населения (нарастающим итогом)	человек	580	580	-	-	-	-	-	-	-
1.4.	Численность пенсионеров, обслуживаемых в реабилитационном отделении бюджетного стационарного учреждения социального обслуживания Орловской области «Тельченский психоневрологический интернат»	человек	50	0,0	-	-	-	-	-	-	-
1.5.	Численность пенсионеров, обслуживаемых в хосписном отделении бюджетного учреждения Орловской области «Центр социального обслуживания населения Хотынецкого района»	человек	10	10	-	-	-	-	-	-	-

1	2	3	4	5	6	7	8	9	10	11	12
1.6.	Численность пенсионеров и инвалидов, получивших различные виды социальной помощи в бюджетных учреждениях социального обслуживания населения (нарастающим итогом)	тыс. человек	37,5	37,5	-	-	-	-	-	-	-
1.7.	Открытие на базе отделений дневного пребывания граждан пожилого возраста бюджетных учреждений социального обслуживания населения компьютерных классов в городах Орёл, Мценск, Ливны, Новосильском районе Орловской области	единиц	5	7	-	-	-	-	-	-	-
1.8.	Численность пенсионеров, обслуживаемых отделениями дневного пребывания граждан пожилого возраста и инвалидов бюджетных учреждений социального обслуживания населения (нарастающим итогом)	человек	2 250	2 250	-	-	-	-	-	-	-
Областная социальная программа «Укрепление материально-технической базы учреждений социального обслуживания населения и оказание адресной социальной помощи неработающим пенсионерам в Орловской области в 2013 году»²											
1.1.	Численность неработающих пенсионеров, получивших адресную социальную помощь на частичное возмещение расходов по газификации жилых помещений, принадлежащих неработающим пенсионерам на праве собственности и являющихся местом их жительства, проводимой в 2013 году	человек	0	45	-	-	-	-	-	-	-
1.2.	Количество проведенных капитальных ремонтов зданий бюджетных стационарных учреждений социального обслуживания населения	зданий	0	2	-	-	-	-	-	-	-

¹ Реализация подпрограммы завершена в 2014 году.

² Реализована до 31 декабря 2013 года.

1	2	3	4	5	6	7	8	9	10	11
6.	Глазуновский район		1							
7.	Дмитровский район	3								
8.	Должанский район		1							
9.	Залегощенский район									
10.	Знаменский район									
11.	Колпнянский район									
12.	Корсаковский район									
13.	Краснозоренский район									
14.	Кромской район									
15.	Ливенский район									
16.	Малоархангельский район	1								
17.	Мценский район									
18.	Новодеревеньковский район									
19.	Новосильский район									
20.	Орловский район									
21.	Покровский район									
22.	Свердловский район		1							
23.	Сосковский район									
24.	Троснянский район									
25.	Урицкий район									
26.	Хотынецкий район									
27.	Шаблыкинский район	1								
Итого		13	4	2	2	2	2	2	2	2
Количество граждан, которым осуществляется выплата единовременного пособия усыновителя (человек)										
1.	город Орёл	17	7	6	7	7	7	7	7	7

1	2	3	4	5	6	7	8	9	10	11
20.	Орловский район	117/0	80/0	127/0	135/0	135/0	135/0	135/0	135/0	135/0
21.	Покровский район	5/7			5/7	5/7	5/7	5/7	5/7	5/7
22.	Свердловский район	14/0	1/0	14/0	14/0	14/0	14/0	14/0	14/0	14/0
23.	Сосковский район									
24.	Троснянский район									
25.	Урицкий район	6/0	5/1	6/1	6/0	6/0	6/0	6/0	6/0	6/0
26.	Хотынецкий район	6/0	1/0	6/0	6/0	6/0	6/0	6/0	6/0	6/0
27.	Шаблыкинский район	4/2	2/2	4/2	4/2	4/2	4/2	4/2	4/2	4/2
Итого		762/49	620/1 4	788/4 5	816/53	816/53	816/53	816/53	816/53	816/53

Количество выплат на обеспечение выпускников муниципальных образовательных организаций из числа детей-сирот и детей, оставшихся без попечения родителей (материальное обеспечение девушек из числа детей-сирот – выпускников муниципальных образовательных организаций при поступлении на обучение по очной форме в государственные профессиональные образовательные организации Орловской области (штук)

1.	город Орёл	20	11	24	24	29	29	29	29	29
2.	город Мценск	3	4	5	5	5	5	5	5	5
3.	город Ливны	5	6	5	5	5	5	5	5	5
4.	Болховский район		3							
5.	Верховский район		3							
6.	Глазуновский район		3							
7.	Дмитровский район		3							
8.	Должанский район		2							
9.	Залегощенский район	1	2	1	1	1	1	1	1	1
10.	Знаменский район									
11.	Колпнянский район	6	4	5	5	6	6	6	6	6
12.	Корсаковский район	1		1	1	1	1	1	1	1
13.	Краснозоренский район	1		1	1	1	1	1	1	1

1	2	3	4	5	6	7	8	9	10	11
14.	Кромской район	5	4	4	4	4	4	4	4	4
15.	Ливенский район	6	2	9	9	9	9	9	9	9
16.	Малоархангельский район									
17.	Мценский район		6							
18.	Новодеревеньковский район	1	1			1	1	1	1	1
19.	Новосильский район		1							
20.	Орловский район	2	4	8	8	8	8	8	8	8
21.	Покровский район	3	4	3	3	3	3	3	3	3
22.	Свердловский район	4	2	3	3	3	3	3	3	3
23.	Сосковский район	3		3	3	3	3	3	3	3
24.	Троснянский район									
25.	Урицкий район	1		1	1	1	1	1	1	1
26.	Хотынецкий район	3	2	2	2	2	2	2	2	2
27.	Шаблыкинский район	1	1	1	1	1	1	1	1	1
Итого		66	68	76	76	83	83	83	83	83
Количество выплат на обеспечение выпускников муниципальных образовательных организаций из числа детей-сирот и детей, оставшихся без попечения родителей (материальное обеспечение юношей из числа детей-сирот – выпускников муниципальных образовательных организаций при поступлении на обучение по очной форме в государственные профессиональные образовательные организации Орловской области) (штук)										
1.	город Орёл	18	15	17	17	13	13	13	13	13
2.	город Мценск	3	2	3	3	3	3	3	3	3
3.	город Ливны	2	4	2	2	2	2	2	2	2
4.	Болховский район		1							
5.	Верховский район		3							
6.	Глазуновский район		3							

1	2	3	4	5	6	7	8	9	10	11
7.	Дмитровский район	1	1	1	1	1	1	1	1	1
8.	Должанский район		3							
9.	Залегощенский район	2	3	2	2	2	2	2	2	2
10.	Знаменский район		1							
11.	Колпнянский район	5	3	5	5	5	5	5	5	5
12.	Корсаковский район	3	1	3	3	3	3	3	3	3
13.	Краснозоренский район	1	3	1	1	1	1	1	1	1
14.	Кромской район	3	3	3	3	3	3	3	3	3
15.	Ливенский район	6		6	6	3	3	3	3	3
16.	Малоархангельский район									
17.	Мценский район		1							
18.	Новодеревеньковский район	1				1	1	1	1	1
19.	Новосильский район	3	3	3	3	3	3	3	3	3
20.	Орловский район	2	3	5	5	5	5	5	5	5
21.	Покровский район	4	1	4	4	4	4	4	4	4
22.	Свердловский район	1		1	1	1	1	1	1	1
23.	Сосковский район	1		1	1	1	1	1	1	1
24.	Троснянский район									
25.	Урицкий район	1	1	1	1	1	1	1	1	1
26.	Хотынецкий район	4	2	4	4	4	4	4	4	4
27.	Шаблыкинский район	1		2	2	2	2	2	2	2
Итого		62	58	65	65	58	58	58	58	58
Количество выплат на обеспечение выпускников муниципальных образовательных организаций из числа детей-сирот и детей, оставшихся без попечения родителей (материальное обеспечение девушек из числа детей-сирот – выпускников муниципальных образовательных организаций при их трудоустройстве) (штук)										

1	2	3	4	5	6	7	8	9	10	11
20.	Орловский район									
21.	Покровский район									
22.	Свердловский район									
23.	Сосковский район									
24.	Троснянский район									
25.	Урицкий район									
26.	Хотынецкий район									
27.	Шаблыкинский район									
Итого		7	2	3	1	1	1	1	1	1
Количество выплат на обеспечение выпускников муниципальных образовательных организаций из числа детей-сирот и детей, оставшихся без попечения родителей (единовременное денежное пособие в размере 500 рублей при выпуске из муниципальных образовательных организаций) (штук)										
1.	город Орёл	38	28	43	45	46	46	46	46	46
2.	город Мценск	6	7	10	8	9	9	9	9	9
3.	город Ливны	12	11	9	9	8	8	8	8	8
4.	Болховский район		4							
5.	Верховский район		6							
6.	Глазуновский район	8	6							
7.	Дмитровский район	1	4	1	1	1	1	1	1	1
8.	Должанский район		5							
9.	Залегощенский район	3	5	3	3	3	3	3	3	3
10.	Знаменский район		2							
11.	Колпнянский район	15	7	10	10	11	11	11	11	11
12.	Корсаковский район	4	1	4	4	4	4	4	4	4
13.	Краснозоренский район	2	3	2	2	2	2	2	2	2
14.	Кромской район	8	7	7	7	7	7	7	7	7
15.	Ливенский район	12	2	15	15	12	12	12	12	12

1	2	3	4	5	6	7	8	9	10	11
16.	Малоархангельский район									
17.	Мценский район		7							
18.	Новодеревеньковский район	3	2	1	1	2	2	2	2	2
19.	Новосильский район	3	4	3	3	3	3	3	3	3
20.	Орловский район	4	8	14	14	14	14	14	14	14
21.	Покровский район	7	5	7	7	7	7	7	7	7
22.	Свердловский район	5	2	4	4	4	4	4	4	4
23.	Сосковский район	4		4	4	4	4	4	4	4
24.	Троснянский район									
25.	Урицкий район	2	1	2	2	2	2	2	2	2
26.	Хотынецкий район	7	5	7	7	7	7	7	7	7
27.	Шаблыкинский район	2	1	3	3	3	3	3	3	3
Итого		146	133	149	149	149	149	149	149	149
Количество граждан, которым осуществляется выплата единовременного пособия при всех формах устройства детей, лишенных родительского попечения, в семью (человек)										
1.	город Орёл	110	76	75	98	98	98	98	98	98
2.	город Мценск	7	7	3	10	10	10	10	10	10
3.	город Ливны	13	21	20	22	22	22	22	22	22
4.	Болховский район	5	15	12	5	5	5	5	5	5
5.	Верховский район	7	14	12	5	5	5	5	5	5
6.	Глазуновский район	5	5	5	5	5	5	5	5	5
7.	Дмитровский район	3	7	11	5	5	5	5	5	5
8.	Должанский район	7	4	7	7	7	7	7	7	7
9.	Залогощенский район	6	6	8	8	8	8	8	8	8
10.	Знаменский район	5	3	1	3	3	3	3	3	3

1	2	3	4	5	6	7	8	9	10	11
11.	Колпнянский район	5	4	3	4	4	4	4	4	4
12.	Корсаковский район	4	1	2	3	3	3	3	3	3
13.	Краснозоренский район	3	2	2	7	7	7	7	7	7
14.	Кромской район	5	11	11	4	4	4	4	4	4
15.	Ливенский район	18	13	13	13	13	13	13	13	13
16.	Малоархангельский район	4	2	2	5	5	5	5	5	5
17.	Мценский район	5	13	9	10	10	10	10	10	10
18.	Новодеревеньковский район	4	7	6	7	7	7	7	7	7
19.	Новосильский район	4	4	4	5	5	5	5	5	5
20.	Орловский район	16	35	39	15	15	15	15	15	15
21.	Покровский район	6	7	4	7	7	7	7	7	7
22.	Свердловский район	5	11	9	10	10	10	10	10	10
23.	Сосковский район	3	4	5	5	5	5	5	5	5
24.	Троснянский район	4	7	6	5	5	5	5	5	5
25.	Урицкий район	5	10	7	5	5	5	5	5	5
26.	Хотынецкий район	7	5	3	10	10	10	10	10	10
27.	Шаблыкинский район	4	4	2	5	5	5	5	5	5
Итого		270	297	276	288	288	288	288	288	288
Доля общеобразовательных организаций в муниципальных районах и городских округах Орловской области, в которых создана универсальная безбарьерная среда для инклюзивного образования детей-инвалидов, в общем количестве общеобразовательных организаций в муниципальных районах и городских округах Орловской области (%)										
1.	город Орёл	0,00	0,00	14,29	26,19	0,00	0,00	0,00	0,00	0,00
2.	город Мценск	0,00	0,00	11,10	22,20	0,00	0,00	0,00	0,00	0,00

1	2	3	4	5	6	7	8	9	10	11
3.	город Ливны	0,00	0,00	10,00	30,00	0,00	0,00	0,00	0,00	0,00
4.	Болховский район	0,00	0,00	7,14	21,43	0,00	0,00	0,00	0,00	0,00
5.	Верховский район	0,00	0,00	7,14	21,42	0,00	0,00	0,00	0,00	0,00
6.	Глазуновский район	0,00	0,00	11,11	22,22	0,00	0,00	0,00	0,00	0,00
7.	Дмитровский район	0,00	0,00	0,00	18,18	0,00	0,00	0,00	0,00	0,00
8.	Должанский район	0,00	0,00	0,00	14,29	0,00	0,00	0,00	0,00	0,00
9.	Залегощенский район	0,00	0,00	6,25	25,00	0,00	0,00	0,00	0,00	0,00
10.	Знаменский район	0,00	0,00	0,00	16,67	0,00	0,00	0,00	0,00	0,00
11.	Колпнянский район	0,00	0,00	5,88	18,75	0,00	0,00	0,00	0,00	0,00
12.	Корсаковский район	0,00	0,00	0,00	14,29	0,00	0,00	0,00	0,00	0,00
13.	Краснозоренский район	0,00	0,00	0,00	12,50	0,00	0,00	0,00	0,00	0,00
14.	Кромской район	0,00	0,00	5,56	11,11	0,00	0,00	0,00	0,00	0,00
15.	Ливенский район	0,00	0,00	3,33	20,00	0,00	0,00	0,00	0,00	0,00
16.	Малоархангельский район	0,00	0,00	7,69	23,08	0,00	0,00	0,00	0,00	0,00
17.	Мценский район	0,00	0,00	0,00	33,33	0,00	0,00	0,00	0,00	0,00
18.	Новодеревеньковский район	0,00	0,00	14,28	28,57	0,00	0,00	0,00	0,00	0,00
19.	Новосильский район	0,00	0,00	12,50	25,00	0,00	0,00	0,00	0,00	0,00
20.	Орловский район	0,00	0,00	3,33	20,00	0,00	0,00	0,00	0,00	0,00
21.	Покровский район	0,00	0,00	5,26	15,79	0,00	0,00	0,00	0,00	0,00
22.	Свердловский район	0,00	0,00	0,00	23,08	0,00	0,00	0,00	0,00	0,00
23.	Сосковский район	0,00	0,00	0,00	16,67	0,00	0,00	0,00	0,00	0,00
24.	Троснянский район	0,00	0,00	11,11	22,22	0,00	0,00	0,00	0,00	0,00
25.	Урицкий район	0,00	0,00	7,14	14,29	0,00	0,00	0,00	0,00	0,00
26.	Хотынецкий район	0,00	0,00	12,50	12,50	0,00	0,00	0,00	0,00	0,00
27.	Шаблыкинский район	0,00	0,00	0,00	14,29	0,00	0,00	0,00	0,00	0,00

1	2	3	4	5	6	7	8	9	10	11
Итого		0,00	0,00	5,90	19,20	0,00	0,00	0,00	0,00	0,00

№	Наименование муниципальных образований	Значение показателей и их обоснование												
		ба- зо- вое зна- че- ние	2013 год			2014 год			2015 год	2016 год	2017 год	2018 год	2019 год	2020 год
			все- го	по дого- во- рам найма спе- циа- лизи- ро- ван- ного жило- го поме- ще- ния	по догово- рам соци- аль- ного найма поме- щений в соот- вет- ствии с судеб- ными реше- ниями	все- го	по догово- рам найма спе- циа- лизи- рован- ного жилого поме- щения	по догово- рам соци- ально- го найма поме- щений в соот- вет- ствии с судеб- ными реше- ниями	по дого- во- рам найма спе- циа- лизи- ро- ван- ного жило- го поме- щения	по дого- во- рам найма спе- циа- лизи- ро- ван- ного жилого поме- щения	по дого- во- рам найма спе- циа- лизи- ро- ван- ного жилого поме- щения	по дого- во- рам найма спе- циа- лизи- ро- ван- ного жилого поме- щения	по дого- во- рам найма спе- циа- лизи- ро- ван- ного жилого поме- щения	по дого- во- рам найма спе- циа- лизи- ро- ван- ного жилого поме- щения
1	2	3	4	5	6	7	8	9	10	11	12	13	14	15
Количество детей-сирот и детей, оставшихся без попечения родителей, лиц из числа детей-сирот и детей, оставшихся без попечения родителей, обеспеченных жилыми помещениями (человек)														
1.	город Орёл	25	31	31		37	35	2						
2.	город Мценск	9	4	4		8	8							
3.	город Ливны	6	5	4	1	18	12	6						
4.	Болховский район	3	4	3	1	15	15							

1	2	3	4	5	6	7	8	9	10	11	12	13	14	15
5.	Верховский район	4	4	4		11	10	1						
6.	Глазуновский район	8	3	3		7	7							
7.	Дмитровский район	3	1	1		3	3							
8.	Должанский район	2	2	1	1	4	4							
9.	Залегощенский район	4	6	5	1	16	12	4						
10.	Знаменский район	2	2	2		5	5							
11.	Колпнянский район	5	5	5		10	10							
12.	Корсаковский район	-	1	1		1	1							
13.	Краснозоренский район	1	2	2		5	5							
14.	Кромской район	6	3	3		12	12							
15.	Ливенский район	6	5	5		10	10							
16.	Малоархангельский район	2	3	3		5	5							
17.	Мценский район	4	8	7	1	15	12	3						
18.	Новодеревеньковский район	5	3	2	1	11	10	1						
19.	Новосильский район	2	2	2		7	7							

1	2	3	4	5	6	7	8	9	10	11	12	13	14	15
20.	Орловский район	9	15	14	1	25	23	2						
21.	Покровский район	1	5	4	1	7	7							
22.	Свердловский район	10	5	4	1	11	10	1						
23.	Сосковский район	4	6	6		6	6							
24.	Троснянский район	2	2	2		6	6							
25.	Урицкий район	3	2	2		6	6							
26.	Хотынецкий район	4	3	3		6	6							
27.	Шаблыкинский район	1	3	3		2	2							
Итого		131	135	126	9	269	249	20	0	0	0	0	0	0

Приложение 2
к государственной программе Орловской области
«Социальная поддержка граждан в Орловской
области»

ПЕРЕЧЕНЬ
подпрограмм государственной программы Орловской области «Социальная поддержка
граждан в Орловской области» и основных мероприятий
подпрограмм государственной программы

№	Номер и наименование подпрограммы, ведомственной целевой программы, основного мероприятия подпрограммы	Ответственный исполнитель	Срок		Ожидаемый непосредственный результат (краткое описание)	Связь с показателями государственной программы (подпрограммы)
			начала реализации	окончания реализации		
1	2	3	4	5	6	7
Государственная программа Орловской области «Социальная поддержка граждан в Орловской области»						
Подпрограмма 1 «Совершенствование системы социальной поддержки отдельных категорий граждан»						
1.	Основное мероприятие 1.1. Содержание казенных учреждений	Департамент социальной защиты населения, опеки и попечительства Орловской области	2013 год	2020 год	Обеспечение предоставления в полном объеме социальных выплат и мер социальной поддержки всем категориям граждан, поддержки всем категориям граждан,	Удельный вес негосударственных организаций, оказывающих социальные услуги, в общем количестве организаций, оказывающих социальные услуги, всех форм собственности

1	2	3	4	5	6	7
					<p>имеющим право и обратившимся за их назначением; отсутствие обоснованных жалоб на полноту и качество предоставления социальных выплат и мер социальной поддержки</p>	
2.	<p>Основное мероприятие 1.2. Оказание других видов социальной помощи</p>	<p>Департамент социальной защиты населения, опеки и попечительства Орловской области</p>	2013 год	2020 год	<p>Обеспечение предоставления в полном объеме социальных выплат и мер социальной поддержки всем категориям граждан, имеющим право и обратившимся за их назначением</p>	<p>Численность граждан, получивших меры социальной поддержки; обеспечение предоставления мер социальной поддержки гражданам, имеющим право и обратившимся за их назначением; выполнение государственных социальных обязательств перед населением Орловской области в части предоставления социальных выплат и мер социальной поддержки отдельным категориям граждан</p>

1	2	3	4	5	6	7
3.	Основное мероприятие 1.3. Региональные доплаты к пенсии	Департамент социальной защиты населения, опеки и попечительства Орловской области	2013 год	2020 год	Предоставление доплаты к пенсии в полном объеме всем гражданам, имеющим право и обратившимся за их назначением	Численность граждан, получивших меры социальной поддержки; обеспечение предоставления мер социальной поддержки гражданам, имеющим право и обратившимся за их назначением; выполнение государственных социальных обязательств перед населением Орловской области в части предоставления социальных выплат и мер социальной поддержки отдельным категориям граждан
4.	Основное мероприятие 1.4. Доплаты к пенсиям государственных служащих	Департамент социальной защиты населения, опеки и	2013 год	2020 год	Предоставление доплаты к пенсиям государственных служащих в полном объеме всем гражданам, имеющим право и обратившимся за их назначением	Численность граждан, получивших меры социальной поддержки; обеспечение предоставления мер социальной поддержки гражданам, имеющим право и обратившимся за их назначением; выполнение

1	2	3	4	5	6	7
		попечительства Орловской области				государственных социальных обязательств перед населением Орловской области в части предоставления социальных выплат и мер социальной поддержки отдельным категориям граждан
5.	Основное мероприятие 1.5. Расходы на погребение	Департамент социальной защиты населения, опеки и попечительства Орловской области	2013 год	2020 год	Возмещение расходов на погребение в полном объеме гражданам, имеющим право и обратившимся за их назначением	Численность граждан, получивших меры социальной поддержки; обеспечение предоставления мер социальной поддержки гражданам, имеющим право и обратившимся за их назначением; выполнение государственных социальных обязательств перед населением Орловской области в части предоставления социальных выплат и мер социальной поддержки отдельным категориям граждан.

1	2	3	4	5	6	7
6.	Основное мероприятие 1.6. Ежемесячное пособие на ребенка	Департамент социальной защиты населения, опеки и попечительства Орловской области	2013 год	2020 год	Обеспечение предоставления в полном объеме ежемесячных пособий на ребенка гражданам, имеющим право и обратившимся за их назначением	Численность граждан, получивших меры социальной поддержки; обеспечение предоставления мер социальной поддержки гражданам, имеющим право и обратившимся за их назначением; выполнение государственных социальных обязательств перед населением Орловской области в части предоставления социальных выплат и мер социальной поддержки отдельным категориям граждан
7.	Основное мероприятие 1.7. Социальные выплаты ветеранам труда	Департамент социальной защиты населения, опеки и попечительства Орловской области	2013 год	2020 год	Обеспечение предоставления социальных выплат ветеранам труда в полном объеме гражданам, имеющим право и обратившимся за их назначением	Численность граждан, получивших меры социальной поддержки; обеспечение предоставления мер социальной поддержки гражданам, имеющим право и обратившимся за их назначением; выполнение

1	2	3	4	5	6	7
						государственных социальных обязательств перед населением Орловской области в части предоставления социальных выплат и мер социальной поддержки отдельным категориям граждан
8.	Основное мероприятие 1.8. Социальные выплаты труженикам тыла	Департамент социальной защиты населения, опеки и попечительства Орловской области	2013 год	2018 год	Обеспечение предоставления социальных выплат труженикам тыла в полном объеме гражданам, имеющим право и обратившимся за их назначением	Численность граждан, получивших меры социальной поддержки; обеспечение предоставления мер социальной поддержки гражданам, имеющим право и обратившимся за их назначением; выполнение государственных социальных обязательств перед населением Орловской области в части предоставления социальных выплат и мер социальной поддержки отдельным категориям граждан

1	2	3	4	5	6	7
9.	<p>Основное мероприятие 1.9. Социальные выплаты реабилитированным лицам и лицам, признанным пострадавшими от политических репрессий</p>	<p>Департамент социальной защиты населения, опеки и попечительства Орловской области</p>	2013 год	2018 год	<p>Обеспечение предоставления социальных выплат реабилитированным лицам и лицам, признанным пострадавшими от политических репрессий в полном объеме гражданам, имеющим право и обратившимся за их назначением</p>	<p>Численность граждан, получивших меры социальной поддержки; обеспечение предоставления мер социальной поддержки гражданам, имеющим право и обратившимся за их назначением; выполнение государственных социальных обязательств перед населением Орловской области в части предоставления социальных выплат и мер социальной поддержки отдельным категориям граждан</p>
10.	<p>Основное мероприятие 1.10. Социальные выплаты ветеранам труда Орловской области</p>	<p>Департамент социальной защиты населения, опеки и попечительства Орловской области</p>	2013 год	2020 год	<p>Обеспечение предоставления социальных выплат ветеранам труда Орловской области в полном объеме гражданам, имеющим право и обратившимся за их назначением</p>	<p>Численность граждан, получивших меры социальной поддержки; обеспечение предоставления мер социальной поддержки гражданам, имеющим право и обратившимся за их назначением; выполнение</p>

1	2	3	4	5	6	7
						государственных социальных обязательств перед населением Орловской области в части предоставления социальных выплат и мер социальной поддержки отдельным категориям граждан
11.	Основное мероприятие 1.11. Субсидии гражданам на оплату жилищно-коммунальных услуг	Департамент социальной защиты населения, опеки и попечительства Орловской	2013 год	2020 год	Обеспечение предоставления социальных выплат гражданам на оплату жилищно-коммунальных услуг в полном объеме гражданам, имеющим право и обратившимся за их назначением	Численность граждан, получивших меры социальной поддержки; обеспечение предоставления мер социальной поддержки гражданам, имеющим право и обратившимся за их назначением; выполнение государственных социальных обязательств перед населением Орловской области в части предоставления социальных выплат и мер социальной поддержки отдельным категориям граждан

1	2	3	4	5	6	7
		области				
12.	Основное мероприятие 1.12. Компенсация расходов за оказание бесплатной юридической помощи	Департамент социальной защиты населения, опеки и попечительства Орловской области	2013 год	2020 год	Обеспечение предоставления компенсации расходов за оказание бесплатной юридической помощи в полном объеме	Численность граждан, получивших меры социальной поддержки; обеспечение предоставления мер социальной поддержки гражданам, имеющим право и обратившимся за их назначением; выполнение государственных социальных обязательств перед населением Орловской области в части предоставления социальных выплат и мер социальной поддержки отдельным категориям граждан
13.	Основное мероприятие 1.13. Ежемесячная социальная выплата спасателям государственного казенного учреждения Орловской области «Отряд аварийно-спасательной и противопожарной службы»	Департамент социальной защиты населения, опеки и попечительства Орловской области	2013 год	2020 год	Обеспечение предоставления ежемесячной социальной выплаты спасателям государственного казенного учреждения Орловской области «Отряд аварийно-спасательной и	Численность граждан, получивших меры социальной поддержки; обеспечение предоставления мер социальной поддержки гражданам, имеющим право и обратившимся

1	2	3	4	5	6	7
					противопожарной службы» в полном объеме	за их назначением; выполнение государственных социальных обязательств перед населением Орловской области в части предоставления социальных выплат и мер социальной поддержки отдельным категориям граждан
14.	<p>Основное мероприятие 1.14. Ежемесячная денежная выплата, назначаемая в случае рождения третьего ребенка или последующих детей до достижения ребенком возраста трех лет</p>	<p>Департамент социальной защиты населения, опеки и попечительства Орловской области</p>	2013 год	2020 год	<p>Обеспечение предоставления в полном объеме ежемесячной денежной выплаты, назначаемой в случае рождения третьего ребенка или последующих детей до достижения ребенком возраста трех лет</p>	<p>Численность граждан, получивших меры социальной поддержки; обеспечение предоставления мер социальной поддержки гражданам, имеющим право и обратившимся за их назначением; выполнение государственных социальных обязательств перед населением Орловской области в части предоставления социальных выплат и мер социальной поддержки отдельным</p>

1	2	3	4	5	6	7
						категориям граждан.
15.	Основное мероприятие 1.15. Пособие по уходу за ребенком гражданам, подвергшимся воздействию радиации вследствие радиационных аварий	Департамент социальной защиты населения, опеки и попечительства Орловской области	2013 год	2014 год	Обеспечение предоставления в полном объеме пособия по уходу за ребенком гражданам, подвергшимся воздействию радиации вследствие радиационных аварий	Численность граждан, получивших меры социальной поддержки; обеспечение предоставления мер социальной поддержки гражданам, имеющим право и обратившимся за их назначением; выполнение государственных социальных обязательств перед населением Орловской области в части предоставления социальных выплат и мер социальной поддержки отдельным категориям граждан.
16.	Основное мероприятие 1.16. Выплата государственных пособий лицам, не подлежащим обязательному социальному страхованию на случай временной нетрудоспособности и в связи с материнством, и лицам, уволенным в связи с ликвидацией организаций (прекращением деятельности, полномочий физическими лицами)	Департамент социальной защиты населения, опеки и попечительства Орловской области	2013 год	2020 год	Обеспечение предоставления в полном объеме выплат пособий при рождении ребенка гражданам, не подлежащим обязательному социальному страхованию на случай временной	Численность граждан, получивших меры социальной поддержки; обеспечение предоставления мер социальной поддержки гражданам, имеющим право и обратившимся

1	2	3	4	5	6	7
					нетрудоспособности и в связи с материнством	за их назначением; выполнение государственных социальных обязательств перед населением Орловской области в части предоставления социальных выплат и мер социальной поддержки отдельным категориям граждан
17.	Основное мероприятие 1.17. Социальная поддержка Героев Советского Союза, Героев Российской Федерации и полных кавалеров ордена Славы, Героев Социалистического Труда и полных кавалеров ордена Трудовой Славы	Департамент социальной защиты населения, опеки и попечительства Орловской области	2013 год	2020 год	Обеспечение предоставления в полном объеме мер социальной поддержки Героев Советского Союза, Героев Российской Федерации и полных кавалеров ордена Славы	Численность граждан, получивших меры социальной поддержки; обеспечение предоставления мер социальной поддержки гражданам, имеющим право и обратившимся за их назначением; выполнение государственных социальных обязательств перед населением Орловской области в части предоставления социальных выплат и мер социальной

1	2	3	4	5	6	7
						поддержки отдельным категориям граждан
18.	<p>Основное мероприятие 1.18. Единовременное пособие беременной жене военнослужащего, проходящего военную службу по призыву, а также ежемесячное пособие на ребенка военнослужащего, проходящего военную службу по призыву</p>	<p>Департамент социальной защиты населения, опеки и попечительства</p>	2013 год	2020 год	<p>Обеспечение предоставления в полном объеме единовременного пособия беременной жене военнослужащего, проходящего военную службу по призыву, а также ежемесячное пособие на ребенка военнослужащего, проходящего военную службу по призыву</p>	<p>Численность граждан, получивших меры социальной поддержки; обеспечение предоставления мер социальной поддержки гражданам, имеющим право и обратившимся за их назначением; выполнение государственных социальных обязательств перед населением Орловской области в части предоставления социальных выплат и мер социальной поддержки отдельным категориям граждан</p>
19.	<p>Основное мероприятие 1.19. Обеспечение мер социальной поддержки для лиц, награжденных знаком «Почетный донор СССР», «Почетный донор России»</p>	<p>Департамент социальной защиты населения, опеки и попечительства Орловской области</p>	2013 год	2020 год	<p>Обеспечение предоставления в полном объеме мер социальной поддержки для лиц, награжденных знаком «Почетный донор СССР», «Почетный донор России» всем</p>	<p>Численность граждан, получивших меры социальной поддержки; обеспечение предоставления мер социальной поддержки гражданам, имеющим</p>

1	2	3	4	5	6	7
					гражданам, имеющим право и обратившимся за их назначением	право и обратившимся за их назначением; выполнение государственных социальных обязательств перед населением Орловской области в части предоставления социальных выплат и мер социальной поддержки отдельным категориям граждан
20.	Основное мероприятие 1.20. Единовременное пособие и ежемесячная денежная компенсация гражданам при возникновении поствакцинальных осложнений	Департамент социальной защиты населения, опеки и попечительства Орловской области	2013 год	2020 год	Обеспечение предоставления в полном объеме единовременного пособия и ежемесячной денежной компенсации гражданам при возникновении поствакцинальных осложнений всем гражданам, имеющим право и обратившимся за их назначением	Численность граждан, получивших меры социальной поддержки; обеспечение предоставления мер социальной поддержки гражданам, имеющим право и обратившимся за их назначением; выполнение государственных социальных обязательств перед населением Орловской области в части предоставления социальных выплат и мер социальной поддержки отдельным категориям граждан

1	2	3	4	5	6	7
21.	<p>Основное мероприятие 1.21. Выплаты инвалидам компенсаций страховых премий по договорам обязательного страхования гражданской ответственности владельцев транспортных средств</p>	<p>Департамент социальной защиты населения, опеки и попечительства Орловской области</p>	2013 год	2020 год	<p>Обеспечение предоставления в полном объеме выплаты инвалидам компенсаций страховых премий по договорам обязательного страхования гражданской ответственности владельцев транспортных средств всем гражданам, имеющим право и обратившимся за их назначением</p>	<p>Численность граждан, получивших меры социальной поддержки; обеспечение предоставления мер социальной поддержки гражданам, имеющим право и обратившимся за их назначением; выполнение государственных социальных обязательств перед населением Орловской области в части предоставления социальных выплат и мер социальной поддержки отдельным категориям граждан</p>
22.	<p>Основное мероприятие 1.22. Оплата жилищно-коммунальных услуг отдельным категориям граждан</p>	<p>Департамент социальной защиты населения, опеки и попечительства Орловской области</p>	2013 год	2020 год	<p>Обеспечение предоставления в полном объеме мер социальной поддержки по оплате жилищно-коммунальных услуг отдельным категориям граждан</p>	<p>Численность граждан, получивших меры социальной поддержки; обеспечение предоставления мер социальной поддержки гражданам, имеющим право и обратившимся за их назначением; выполнение</p>

1	2	3	4	5	6	7
						государственных социальных обязательств перед населением Орловской области в части предоставления социальных выплат и мер социальной поддержки отдельным категориям граждан.
23.	<p>Основное мероприятие 1.23. Ежемесячная денежная компенсация на оплату жилищно-коммунальных услуг педагогическим работникам образовательных организаций Орловской области, муниципальных образовательных организаций, проживающим и работающим в сельской местности, рабочих поселках (поселках городского типа)</p>	<p>Департамент социальной защиты населения, опеки и попечительства Орловской области</p>	2013 год	2020 год	<p>Обеспечение предоставления в полном объеме ежемесячной денежной компенсации на оплату жилищно-коммунальных услуг педагогическим работникам всем гражданам, имеющим право и обратившимся за их назначением</p>	<p>Численность граждан, получивших меры социальной поддержки; обеспечение предоставления мер социальной поддержки гражданам, имеющим право и обратившимся за их назначением; выполнение государственных социальных обязательств перед населением Орловской области в части предоставления социальных выплат и мер социальной поддержки отдельным категориям граждан.</p>

1	2	3	4	5	6	7
24.	<p>Основное мероприятие 1.24. Осуществление переданных полномочий Российской Федерации по предоставлению отдельных мер социальной поддержки граждан, подвергшихся воздействию радиации</p>	<p>Департамент социальной защиты населения, опеки и попечительства Орловской</p>	2015 год	2020 год	<p>Обеспечение предоставления в полном объеме мер социальной поддержки всем гражданам, имеющим право и обратившимся за их назначением</p>	<p>Численность граждан, получивших меры социальной поддержки; обеспечение предоставления мер социальной поддержки гражданам, имеющим право и обратившимся за их назначением; выполнение государственных социальных обязательств перед населением Орловской области в части предоставления социальных выплат и мер социальной поддержки отдельным категориям граждан.</p>
25.	<p>Основное мероприятие 1.25. Единовременная денежная выплата на проведение ремонта жилых помещений, в которых проживают инвалиды и участники Великой Отечественной войны, не имеющие оснований для обеспечения жильем¹</p>	<p>Департамент социальной защиты населения, опеки и попечительства Орловской области</p>	2015 год	2015 год	<p>Обеспечение предоставления в полном объеме мер социальной поддержки всем гражданам, имеющим право и обратившимся за их назначением</p>	<p>Численность граждан, получивших меры социальной поддержки; обеспечение предоставления мер социальной поддержки гражданам, имеющим право и обратившимся за их назначением; выполнение</p>

1	2	3	4	5	6	7
						государственных социальных обязательств перед населением Орловской области в части предоставления социальных выплат и мер социальной поддержки отдельным категориям граждан
Подпрограмма 2 «Поддержка многодетной семьи»						
26.	Основное мероприятие 2.1. Социальная поддержка многодетной семьи	Департамент социальной защиты населения, опеки и попечительства Орловской области	2013 год	2020 год	Проведение комплекса мер государственной поддержки многодетных семей; выплата в полном объеме единовременного, ежемесячного пособия, материнского (семейного) капитала	Увеличение численности многодетных семей
Подпрограмма 3 «Развитие эффективной системы социального обслуживания»						
27.	Основное мероприятие 3.1. Содержание бюджетных учреждений ¹	Департамент социальной защиты населения, опеки и попечительства Орловской области	2013 год	2015 год	Осуществление финансирования учреждений социального обслуживания населения в полном объеме, направленное на развитие	Численность обслуживаемых отделением социального обслуживания на дому граждан пожилого возраста и инвалидов; численность обслуживаемых

1	2	3	4	5	6	7
					<p>материально-технической базы и повышение качества обслуживания граждан пожилого возраста и инвалидов, в том числе проживающих в бюджетных стационарных учреждениях социального обслуживания населения</p>	<p>отделением специализированного социально-медицинского обслуживания на дому граждан пожилого возраста и инвалидов; численность обслуживаемых отделением срочного социального обслуживания; численность обслуживаемых отделениями дневного пребывания для граждан пожилого возраста и инвалидов; численность обслуживаемых отделением социального стационарного обслуживания временного (постоянного) проживания граждан пожилого возраста и инвалидов; численность граждан, воспользовавшихся социальной консультативной</p>

1	2	3	4	5	6	7
						помощью; численность обслуживаемых отделением дневного пребывания для детей; численность обслуживаемых отделением социальной реабилитации детей и подростков с ограниченными физическими возможностями; численность обслуживаемых отделением психолого- педагогической помощи семье и детям; численность обслуживаемых отделением профилактики безнадзорности несовершеннолетних детей; социальное обслуживание в отделении временного проживания; социальное обслуживание в

1	2	3	4	5	6	7
						отделении ночного пребывания; численность обслуживаемых в центрах социальной помощи семье и детям; численность обслуживаемых отделением комплексной реабилитации семей и детей с ограниченными возможностями; предоставление временного приюта и реабилитационных услуг в центрах социальной помощи семье и детям, социально-реабилитационных центрах для несовершеннолетних; социальное стационарное обслуживание граждан пожилого возраста и инвалидов; социальное стационарное обслуживание в психоневрологических

1	2	3	4	5	6	7
						интернатах; предоставление реабилитационных и социальных услуг в домах-интернатах для детей с ограниченными возможностями; численность воспользовавшихся информационной поддержкой и социально- психологической помощью пострадавших вследствие радиационных аварий и катастроф, проживающих на радиоактивно загрязненных территориях; социальное стационарное обслуживание в домах-интернатах малой вместимости для граждан пожилого возраста и инвалидов; численность обслуживаемых отделением

1	2	3	4	5	6	7
						<p>социального обслуживания дневного пребывания инвалидов детства; численность воспользовавшихся социальной помощью женщин и детей, пострадавших от насилия и жестокого обращения; предоставление временного приюта женщинам и детям, пострадавшим от насилия и жестокого обращения; предоставление временного приюта и социально- реабилитационных услуг несовершеннолетним в кризисном центре; оказание социального обслуживания в отделении социально- досуговой деятельности для граждан пожилого возраста и инвалидов; обеспечение учреждений</p>

1	2	3	4	5	6	7
						социального обслуживания семей с детьми и несовершеннолетних камерами видеонаблюдения
28.	<p>Основное мероприятие 3.2. перевозка между субъектами Российской Федерации, а также в пределах территорий государств – участников Содружества Независимых Государств несовершеннолетних, самовольно ушедших из семей, организаций для детей-сирот и детей, оставшихся без попечения родителей, образовательных организаций и иных организаций</p>	<p>Департамент социальной защиты населения, опеки и попечительства Орловской области</p>	2013 год	2020 год	<p>Обеспечение 100 % перевозки между субъектами Российской Федерации, а также в пределах территорий государств – участников Содружества Независимых Государств несовершеннолетних, самовольно ушедших из семей, детских домов, школ-интернатов, специальных учебно-воспитательных и иных детских учреждений</p>	<p>Доля перевезенных между субъектами Российской Федерации, а также в пределах территорий государств – участников Содружества Независимых Государств несовершеннолетних, самовольно ушедших из семей, организаций для детей-сирот и детей, оставшихся без попечения родителей, образовательных организаций и иных организаций</p>
29.	<p>Основное мероприятие 3.3. Содержание домов-интернатов²</p>	<p>Департамент социальной защиты населения, опеки и попечительства Орловской</p>	2016 год	2020 год	<p>Осуществление финансирования учреждений социального обслуживания населения (домов-интернатов) в</p>	<p>Численность обслуживаемых отделением социального обслуживания на дому граждан пожилого</p>

1	2	3	4	5	6	7
		области			полном объеме	возраста и инвалидов; численность обслуживаемых отделением специализированного социально- медицинского обслуживания на дому граждан пожилого возраста и инвалидов; численность обслуживаемых отделениями дневного пребывания для граждан пожилого возраста и инвалидов; численность обслуживаемых отделением социального стационарного обслуживания временного (постоянного) проживания граждан пожилого возраста и инвалидов; численность граждан, воспользовавшихся социальной консультативной помощью; социальное обслуживание в

1	2	3	4	5	6	7
						отделении временного проживания; социальное стационарное обслуживание граждан пожилого возраста и инвалидов; социальное стационарное обслуживание в психоневрологических интернатах; предоставление реабилитационных и социальных услуг в домах-интернатах для детей с ограниченными возможностями; социальное стационарное обслуживание в домах-интернатах малой вместимости для граждан пожилого возраста и инвалидов; оказание социального обслуживания в отделении социально-досуговой деятельности для граждан пожилого возраста и инвалидов

1	2	3	4	5	6	7
30.	Основное мероприятие 3.4. Содержание взрослых и детских центров ²	Департамент социальной защиты населения, опеки и попечительства Орловской области	2016 год	2020 год	Осуществление финансирования учреждений социального обслуживания населения (взрослых и детских центров) в полном объеме	Численность обслуживаемых отделением социального обслуживания на дому граждан пожилого возраста и инвалидов; численность обслуживаемых отделением специализированного социально-медицинского обслуживания на дому граждан пожилого возраста и инвалидов; численность обслуживаемых отделением срочного социального обслуживания; численность обслуживаемых отделениями дневного пребывания для граждан пожилого возраста и инвалидов; численность обслуживаемых отделением социального насилия и

1	2	3	4	5	6	7
						стационарного обслуживания временного (постоянного) проживания граждан пожилого возраста и инвалидов; численность граждан, воспользовавшихся социальной консультативной помощью; численность обслуживаемых отделением дневного пребывания для детей; численность обслуживаемых отделением социальной реабилитации детей и подростков с ограниченными физическими возможностями; численность обслуживаемых отделением психолого-педагогической помощи семье и детям; численность обслуживаемых

1	2	3	4	5	6	7
						отделением профилактики безнадзорности несовершеннолетних детей; социальное обслуживание в отделении временного проживания; социальное обслуживание в отделении ночного пребывания; численность обслуживаемых в центрах социальной помощи семье и детям; численность обслуживаемых отделением комплексной реабилитации семей и детей с ограниченными возможностями; социальное стационарное обслуживание граждан пожилого возраста и инвалидов; предоставление временного приюта и реабилитационных

1	2	3	4	5	6	7
						услуг в центрах социальной помощи семье и детям, социально-реабилитационных центрах для несовершеннолетних; социальное стационарное обслуживание в психоневрологических интернатах; численность воспользовавшихся информационной поддержкой и социально-психологической помощью пострадавших вследствие радиационных аварий и катастроф, проживающих на радиоактивно загрязненных территориях; численность обслуживаемых отделением социального обслуживания дневного пребывания

1	2	3	4	5	6	7
						инвалидов детства; численность воспользовавшихся социальной помощью женщин и детей, пострадавших от жестокое обращение; предоставление временного приюта женщинам и детям, пострадавшим от насилия и жестокого обращения; предоставление временного приюта и социально- реабилитационных услуг несовершеннолетним в кризисном центре; оказание социального обслуживания в отделении социально- досуговой деятельности для граждан пожилого возраста и инвалидов; обеспечение учреждений социального обслуживания семей с детьми и несовершеннолетних

1	2	3	4	5	6	7
						камерами видеонаблюдения
Подпрограмма 4 «Создание условий для реабилитации и социальной интеграции инвалидов»						
31.	Основное мероприятие 4.1. Содержание бюджетных учреждений	Департамент социальной защиты населения, опеки и попечительства Орловской области	2013 год	2020 год	Осуществление финансирования учреждений социального обслуживания населения в полном объеме	Численность инвалидов, воспользовавшихся реабилитационными услугами (за исключением услуг, предоставляемых в условиях стационара); осуществление реабилитационных, социально-оздоровительных и профилактических мероприятий граждан пожилого возраста, инвалидов и ветеранов
32.	Основное мероприятие 4.2. Обеспечение инвалидов техническими средствами реабилитации, включая изготовление и ремонт протезно-ортопедических изделий	Департамент социальной защиты населения, опеки и попечительства Орловской области	2013 год	2020 год	Обеспечение предоставления в полном объеме технических средств реабилитации, включая изготовление и ремонт протезно-ортопедических изделий всем гражданам, имеющим право и обратившимся за их	Доля инвалидов, обеспеченных техническими средствами реабилитации и протезно-ортопедическими изделиями, в общей численности обратившихся; доля инвалидов, обратившихся в

1	2	3	4	5	6	7
					назначением	учреждения социальной защиты населения за получением технических средств реабилитации, в общей численности инвалидов, имеющих рекомендации по обеспечению техническими средствами реабилитации
33.	Основное мероприятие 4.3. Оказание социальной помощи отдельным категориям граждан в части оплаты санаторно-курортного лечения, а также проезда на междугородном транспорте к месту лечения и обратно	Департамент социальной защиты населения, опеки и попечительства Орловской области	2013 год	2020 год	Оплата в полном объеме санаторно-курортного лечения, а также проезда на междугородном транспорте к месту лечения и обратно отдельным категориям граждан	Доля граждан, обеспеченных санаторно-курортным лечением, в общей численности обратившихся
Подпрограмма 5 «Реализация отдельных мероприятий в области социальной защиты и социального обслуживания населения Орловской области»						
34.	Основное мероприятие 5.1. Реализация мероприятий в области социальной политики	Департамент социальной защиты населения, опеки и попечительства Орловской области	2013 год	2020 год	100 % охват отдельных категорий граждан в части проведения мероприятий по оказанию государственной поддержки	Количество дипломов и медалей, выданных вновь зарегистрированным многодетным семьям; численность ветеранов-участников праздничных мероприятий,

1	2	3	4	5	6	7
						<p>посвященных годовщинам Победы в Великой Отечественной войне и освобождения города Орла и Орловской области от немецко-фашистских захватчиков; количество поздравительных открыток, врученных ветеранам в связи с годовщиной освобождения города Орла и Орловской области от немецко-фашистских захватчиков; численность детей из неблагополучных семей и семей категории социального риска, приглашенных на мероприятие, приуроченное к проведению Губернаторской елки; доля учреждений социального обслуживания населения и социальной защиты</p>

1	2	3	4	5	6	7
						населения Орловской области, получивших средства на укрепление материально-технической базы
Подпрограмма 6 «Обеспечение отдельных функций, связанных с содержанием иностранных граждан и лиц без гражданства, подлежащих административному выдворению или депортации»						
35.	Основное мероприятие 6.1. Содержание казенного учреждения	Департамент социальной защиты населения, опеки и попечительства Орловской области	2013 год	2014 год	Организация пребывания иностранных граждан и лиц без гражданства, размещенных в казенном учреждении Орловской области «Центр временного содержания иностранных граждан и лиц без гражданства, подлежащих административному выдворению или депортации»; соблюдение	Численность размещенных в казенном учреждении Орловской области «Центр временного содержания иностранных граждан и лиц без гражданства, подлежащих административному выдворению или депортации» иностранных граждан и лиц без гражданства, подлежащих административному выдворению или депортации

1	2	3	4	5	6	7
					<p>российского и международного законодательства в процессе организации содержания иностранных граждан и лиц без гражданства, размещенных в казенном учреждении Орловской области «Центр временного содержания иностранных граждан и лиц без гражданства, подлежащих административному выдворению или депортации»</p>	
<p>Подпрограмма 7 «Реализация дополнительных гарантий прав детей-сирот и детей, оставшихся без попечения родителей, лиц из числа детей-сирот и детей, оставшихся без попечения родителей»</p>						
36.	<p>Основное мероприятие 7.1. Меры социальной поддержки семей, принявших детей-сирот и детей, оставшихся без попечения родителей, на воспитание под опеку (попечительство), в приемную семью, по оплате жилого помещения и коммунальных услуг</p>	<p>Департамент образования и молодежной политики Орловской области; Департамент социальной защиты населения,</p>	<p>2013 год 2015 год</p>	<p>2014 год 2020 год</p>	<p>Обеспечение мерами социальной поддержки в полном объеме по оплате жилого помещения и коммунальных услуг граждан из семей, воспитывающих детей-сирот и детей, оставшихся без попечения</p>	<p>Доля семей, обеспеченных ежемесячной денежной компенсацией, в общем количестве семей, имеющих право на ее получение</p>

1	2	3	4	5	6	7
		опеки и попечительства Орловской области			родителей, лиц из числа детей-сирот и детей, оставшихся без попечения родителей	
37.	Основное мероприятие 7.2. Обеспечение жилищных прав детей-сирот и детей, оставшихся без попечения родителей, лиц из числа детей-сирот и детей, оставшихся без попечения родителей	Департамент образования и молодежной политики Орловской области	2013 год	2014 год	Увеличение количества детей-сирот и детей, оставшихся без попечения родителей, лиц из числа детей-сирот и детей, оставшихся без попечения родителей, обеспеченных жилыми помещениями, соответствующими нормативам	Количество детей-сирот и детей, оставшихся без попечения родителей, лиц из числа детей-сирот и детей, оставшихся без попечения родителей, обеспеченных жилыми помещениями
38.	Основное мероприятие 7.3. Обеспечение семейных форм устройства детей-сирот и детей, оставшихся без попечения родителей, лиц из числа детей-сирот и детей, оставшихся без попечения родителей	Департамент образования и молодежной политики Орловской области; Департамент социальной защиты населения, опеки и попечительства Орловской	2013 год 2015 год	2014 год 2020 год	100 % обеспечение выплатами и пособиями детей-сирот и детей, оставшихся без попечения родителей, а также граждан Российской Федерации, принявших детей-сирот на воспитание в семьи	Доля лиц из числа детей-сирот, обеспеченных единовременными денежными пособиями при выпуске из муниципальных образовательных организаций при поступлении на обучение по очной форме в

1	2	3	4	5	6	7
		области				образовательные организации, реализующие программы среднего профессионального образования и образовательные программы высшего образования, и при их трудоустройстве; доля лиц, имеющих право, обратившихся и обеспеченных единовременным пособием при всех формах устройства детей, лишенных родительского попечения на воспитание в семью
39.	Основное мероприятие 7.4. Компенсация расходов на оплату жилого помещения и коммунальных услуг по отоплению и газоснабжению на цели отопления жилых помещений, а также коммунальных услуг, потребляемых при использовании общего имущества в многоквартирном доме, во время прохождения военной службы по призыву лицами из числа детей-сирот	Департамент социальной защиты населения, опеки и попечительства Орловской области	2014 год	2020 год	Обеспечение мерами социальной поддержки по оплате жилого помещения и коммунальных услуг в полном объеме всех обратившихся граждан из семей, воспитывающих детей-сирот и детей, оставшихся без попечения	Количество членов семей, принявших детей-сирот и детей, оставшихся без попечения родителей, на воспитание под опеку (попечительство), в приемную семью, получивших компенсацию расходов на оплату жилого

1	2	3	4	5	6	7
					родителей, а также лиц из их числа по оплате жилого помещения и коммунальных услуг	помещения и коммунальных услуг; сумма ежемесячной денежной компенсации расходов на оплату жилого помещения и коммунальных услуг в расчете на 1 получателя; доля лиц из числа приемных родителей и опекунов, охваченных выплатами ежемесячного пособия на содержание ребенка в опекунских и приемных семьях и вознаграждения приемным родителям за каждого взятого на воспитание в семью ребенка
Подпрограмма 8 «Социальная поддержка инвалидов (доступная среда)»						
40.	Основное мероприятие 8.1. Совершенствование нормативно-правовой и организационной основы создания доступной среды жизнедеятельности инвалидов и других маломобильных групп населения Орловской области	Департамент социальной защиты населения, опеки и попечительства Орловской области; Департамент	2014 год	2020 год	Скоординирование деятельности органов исполнительной государственной власти специальной компетенции и органов местного самоуправления	Доля инвалидов, положительно оценивающих уровень доступности приоритетных объектов и услуг в приоритетных сферах

1	2	3	4	5	6	7
		<p>строительства, топливно-энергетического комплекса, жилищно-коммунального хозяйства, транспорта и дорожного хозяйства Орловской области; Департамент образования Орловской области; Управление труда и занятости Орловской области; Управление физической культуры и спорта Орловской области; Управление культуры и архивного дела Орловской области; Департамент здравоохранения Орловской области</p>			<p>муниципальных образований Орловской области для обеспечения доступности приоритетных объектов и услуг в сферах жизнедеятельности инвалидов и других маломобильных групп населения</p>	<p>жизнедеятельности, в общей численности опрошенных инвалидов в Орловской области; доля общеобразовательных организаций, в которых создана универсальная безбарьерная среда для инклюзивного образования детей-инвалидов, в общем количестве общеобразовательных организаций</p>

1	2	3	4	5	6	7
41.	<p>Основное мероприятие 8. 2. Повышение уровня доступности приоритетных объектов и услуг в приоритетных сферах жизнедеятельности инвалидов и других маломобильных групп населения</p>	<p>Департамент социальной защиты населения, опеки и попечительства Орловской области; Департамент строительства, топливно-энергетического комплекса, жилищно-коммунального хозяйства, транспорта и дорожного хозяйства Орловской области; Департамент образования Орловской области; Управление труда и занятости Орловской области; Управление физической культуры и</p>	2014 год	2020 год	<p>Проведение мероприятий по адаптации объектов социальной сферы для обеспечения доступности инвалидов и маломобильных групп населения, культуры, социальной защиты, здравоохранения, образования и спорта</p>	<p>Доля парка подвижного городского наземного транспорта общего пользования для лиц с ограниченными возможностями; доля общеобразовательных организаций, в которых создана универсальная безбарьерная среда для инклюзивного образования детей-инвалидов, в общем количестве общеобразовательных организаций; доля образовательных организаций, в которых созданы условия для получения детьми-инвалидами качественного образования, в общем количестве образовательных организаций; доля дошкольных образовательных организаций, в которых создана универсальная</p>

1	2	3	4	5	6	7
		спорта Орловской области; Управление культуры и архивного дела Орловской области; Департамент здравоохране- ния Орловской области				безбарьерная среда для инклюзивного образования детей- инвалидов, в общем количестве дошкольных образовательных организаций; доля базовых профессиональных образовательных организаций, обеспечивающих поддержку региональной системы инклюзивного профессионального образования инвалидов в общем количестве профессиональных образовательных организаций; доля детей-инвалидов в возрасте от 1,5 до 7 лет, охваченных дошкольным образованием, от общей численности детей-инвалидов данного возраста;

1	2	3	4	5	6	7
						доля детей-инвалидов, которым созданы условия для получения качественного начального общего, основного общего, среднего общего образования, от общей численности детей-инвалидов школьного возраста; доля детей-инвалидов в возрасте от 5 до 18 лет, получающих дополнительное образование, от общей численности детей-инвалидов данного возраста; доля инвалидов, принятых на обучение по программам среднего профессионального образования; доля профессиональных образовательных организаций, в которых сформирована универсальная безбарьерная среда, позволяющая обеспечить совместное обучение инвалидов и

1	2	3	4	5	6	7
						лиц, не имеющих нарушений развития, в общем количестве профессиональных образовательных организаций; доля лиц с ограниченными возможностями здоровья и инвалидов, систематически занимающихся физической культурой и спортом, в общем количестве данной категории; доля лиц с ограниченными возможностями здоровья и детей-инвалидов от 6 до 18 лет, систематически занимающихся физической культурой и спортом, в общей численности этой категории
42.	Основное мероприятие 8.3. ³ Совершенствование системы медицинской реабилитации инвалидов и повышение эффективности реабилитационных услуг	Департамент здравоохранения Орловской области; бюджетное учреждение здравоохранения Орловской области «Орловская	2014 год	2014 год	Увеличение доли детей-инвалидов, получивших лечение с использованием вновь приобретенного реабилитационного оборудования до 100 % от числа нуждающихся в	Доля пациентов, перенесших острые нарушения мозгового кровообращения, сохранивших навыки самообслуживания; средняя продолжительность лечения больного инвалида в

1	2	3	4	5	6	7
		<p>областная клиническая больница»; бюджетное учреждение здравоохранения Орловской области «Орловская областная психиатрическая больница»; бюджетное учреждение здравоохранения Орловской области «Детская областная клиническая больница имени З. И. Круглой»</p>			данном виде реабилитации	<p>психиатрическом стационаре; доля инвалидов, охваченных бригадными формами оказания психиатрической помощи, в общем числе больных, проходящих стационарное лечение в психиатрическом стационаре; процент детей-инвалидов, получивших лечение в бюджетном учреждении здравоохранения Орловской области «Детская областная клиническая больница имени З. И. Круглой» с использованием вновь приобретенного реабилитационного оборудования</p>
43.	<p>Основное мероприятие 8.4. Информационно-методическое и кадровое обеспечение системы реабилитации и социальной интеграции инвалидов в Орловской области</p>	<p>Департамент социальной защиты населения, опеки и попечительства</p>	2014 год	2015 год	<p>Повышение квалификации специалистов по вопросам реабилитации и социальной</p>	<p>Доля специалистов, прошедших обучение и повышение квалификации по вопросам реабилитации и</p>

1	2	3	4	5	6	7
		<p>Орловской области; Управление пресс-службы, связей с общественностью и аналитической работы Департамента внутренней политики Орловской области</p>			<p>интеграции инвалидов, оценка доступности приоритетных объектов и услуг в приоритетных сферах жизнедеятельности, преодоление неблагоприятного социального положения инвалидов, расширение их участия в гражданской, политической и культурной жизни наравне с другими членами общества</p>	<p>социальной интеграции, среди всех специалистов, занятых в этой сфере Орловской области; доля инвалидов, положительно оценивающих отношение населения к проблемам инвалидов, в общей численности опрошенных инвалидов в Орловской области</p>
44.	<p>Основное мероприятие 8.5. Создание базовой профессиональной образовательной организации, обеспечивающей поддержку региональной системы инклюзивного профессионального образования инвалидов</p>	<p>Департамент образования Орловской области</p>	2016 год	2020 год	<p>Создание в профессиональных образовательных организациях безбарьерной среды для инклюзивного образования детей-инвалидов, в том числе обеспечение беспрепятственного доступа и оснащение специальным, а также реабилитационным, компьютерным оборудованием</p>	<p>Доля профессиональных образовательных организаций, в которых сформирована универсальная безбарьерная среда, позволяющая обеспечить совместное обучение инвалидов и лиц, не имеющих нарушений развития, в общем количестве профессиональных образовательных</p>

1	2	3	4	5	6	7
						организаций
Подпрограмма 9 «Старшее поколение»						
45.	Основное мероприятие 9.1. Организация деятельности по укреплению социальной защищенности пожилых людей	Департамент социальной защиты населения, опеки и попечительства Орловской области, бюджетные учреждения социального обслуживания Орловской области	2014 год	2020 год	100 % охват граждан в части проведения мероприятий для пожилых людей, подписки на периодические издания Орловской области	Численность пенсионеров, обслуживаемых отделениями дневного пребывания и социально-досуговой деятельности для граждан пожилого возраста и инвалидов бюджетных учреждений социального обслуживания населения (с нарастающим итогом)
46.	Основное мероприятие 9.2. Укрепление здоровья пожилых людей	Департамент социальной защиты населения, опеки и попечительства Орловской области, бюджетные учреждения социального обслуживания Орловской области	2014 год	2020 год	Проведение мероприятий по созданию пунктов выдачи и проката средств реабилитации, организации работы школ по уходу за пожилыми людьми для родственников и персонала в бюджетных учреждениях социального обслуживания	Численность пенсионеров, обслуживаемых в хосписном отделении бюджетного учреждения Орловской области «Центр социального обслуживания населения Хотынецкого района»

1	2	3	4	5	6	7
					Орловской области	
47.	Основное мероприятие 9.3. Оптимизация среды жизнедеятельности пожилых людей	Департамент социальной защиты населения, опеки и попечительства Орловской области, бюджетные учреждения социального обслуживания Орловской области	2014 год	2015 год	Оснащение в полном объеме домов ветеранов бюджетных учреждений социального обслуживания Орловской области бытовой техникой, реабилитационным оборудованием, спортивными тренажерами	Численность пенсионеров, обслуживаемых отделениями дневного пребывания и социально-досуговой деятельности для граждан пожилого возраста и инвалидов бюджетных учреждений социального обслуживания населения (с нарастающим итогом)
48.	Основное мероприятие 9.4. Совершенствование мер социальной защиты и социального обслуживания пожилых жителей сельской местности	Департамент социальной защиты населения, опеки и попечительства Орловской области, бюджетные учреждения социального обслуживания Орловской области	2014 год	2016 год	Обеспечение предоставления в полном объеме материальной помощи одиноко проживающим гражданам старшего поколения на ремонт и кладку печей, ремонт и замену электропроводки, газового отопительного оборудования	Численность малообеспеченных одиноко проживающих пенсионеров и инвалидов, получивших материальную помощь в бюджетных учреждениях социального обслуживания населения на ремонт и кладку печей, ремонт и замену электропроводки, газового отопительного

1	2	3	4	5	6	7
						оборудования (с нарастающим итогом)
49.	Основное мероприятие 9.5. Совершенствование коммуникационных связей и развитие интеллектуального потенциала пожилых людей	Департамент социальной защиты населения, опеки и попечительства Орловской области, бюджетные учреждения социального обслуживания Орловской области	2014 год	2015 год	Открытие компьютерных классов на базе отделений дневного пребывания и социально-досуговой деятельности для граждан пожилого возраста и инвалидов бюджетных учреждений социального обслуживания населения Орловской области	Открытие на базе отделений дневного пребывания для граждан пожилого возраста и инвалидов бюджетных учреждений социального обслуживания населения в городах Орёл, Мценск, Ливны, а также на базе отделений социально-досуговой деятельности для граждан пожилого возраста и инвалидов в Верховском, Малоархангельском, Дмитровском, Сосковском, Болховском и Свердловском районах Орловской области компьютерных классов (с нарастающим итогом)
50.	Основное мероприятие 9.6. Организация свободного времени и культурного досуга пожилых людей	Департамент социальной защиты населения, опеки и попечительства	2014 год	2015 год	Организация предоставления в полном объеме экскурсионного обслуживания, библиотечного обслуживания в	Численность пенсионеров, обслуживаемых отделениями дневного пребывания и социально-досуговой деятельности для

1	2	3	4	5	6	7
		Орловской области, бюджетные учреждения социального обслуживания Орловской области			форме «мобильной библиотеки» населения	граждан пожилого возраста и инвалидов бюджетных учреждений социального обслуживания населения (с нарастающим итогом)
51.	Основное мероприятие 9.7. Кадровое обеспечение деятельности по работе с пожилыми людьми	Департамент социальной защиты населения, опеки и попечительства Орловской области, бюджетные учреждения социального обслуживания Орловской области	2014 год	2015 год	Предоставление возможности в полном объеме руководителям и сотрудникам учреждений в повышении квалификации	Организация повышения квалификации руководителей и сотрудников учреждений социального обслуживания населения на базе факультетов социальной работы федеральных государственных образовательных организаций и иных образовательных организаций, имеющих соответствующее лицензирование
Подпрограмма 10 «Укрепление материально-технической базы учреждений социального обслуживания населения и оказание адресной социальной помощи неработающим пенсионерам в Орловской области в 2014 году» ³						
52.	Основное мероприятие 10.1. Оказание адресной социальной помощи неработающим пенсионерам в виде предоставления единовременной материальной	Бюджетные учреждения социального обслуживания	2014 год	2014 год	Оказание адресной социальной помощи 30 неработающим пенсионерам в виде	Численность неработающих пенсионеров, получивших адресную

1	2	3	4	5	6	7
	помощи на частичное возмещение расходов по газификации жилых помещений, принадлежащих им на праве собственности и являющихся местом их жительства, проводимой в 2014 году	населения Орловской области			предоставления единовременной материальной помощи на частичное возмещение расходов по газификации жилых помещений, принадлежащих им на праве собственности	социальную помощь на частичное возмещение расходов по газификации жилых помещений, принадлежащих неработающим пенсионерам на праве собственности и являющихся местом их жительства
53.	Основное мероприятие 10.2. Проведение капитального ремонта в бюджетном стационарном учреждении социального обслуживания Орловской области «Добринский психоневрологический интернат» и в бюджетном стационарном учреждении социального обслуживания Орловской области «Областной геронтологический центр ветеранов войны и труда»	Бюджетное стационарное учреждение социального обслуживания Орловской области «Добринский психоневрологический интернат», бюджетное стационарное учреждение социального обслуживания Орловской области «Областной геронтологический центр	2014 год	2014 год	Улучшение условий проживания граждан пожилого возраста и инвалидов	Количество зданий бюджетных стационарных учреждений социального обслуживания, в которых проведен капитальный ремонт

1	2	3	4	5	6	7
		ветеранов войны и труда»				
Подпрограмма 11 «Укрепление материально-технической базы учреждений социального обслуживания населения и обучение компьютерной грамотности неработающих пенсионеров в 2015 году» ⁴						
54.	Основное мероприятие 11.1. Обучение компьютерной грамотности неработающих пенсионеров в 2015 году	Департамент социальной защиты населения, опеки и попечительства Орловской области	2015 год	2015 год	Предоставление субсидии 302 гражданам из числа неработающих пенсионеров на обучение компьютерной грамотности	Число граждан пожилого возраста и инвалидов, прошедших обучение компьютерной грамотности в 2015 году
55.	Основное мероприятие 11.2. Проведение капитального ремонта бюджетных учреждений социального обслуживания Орловской области	Департамент социальной защиты населения, опеки и попечительства Орловской области	2015 год	2015 год	При проведении капитального ремонта зданий бюджетных учреждений социального обслуживания Орловской области улучшатся условия проживания граждан пожилого возраста и инвалидов	Количество зданий бюджетных стационарных учреждений социального обслуживания, в которых проведен капитальный ремонт
56.	Мероприятие 11.2.1. Капитальный ремонт бюджетного стационарного учреждения социального обслуживания Орловской области «Шатиловский дом-интернат для граждан пожилого возраста и инвалидов»	Департамент социальной защиты населения, опеки и попечительства	2015 год	2015 год	В результате проведения капитального ремонта крыши главного корпуса 40 инвалидов улучшат	

1	2	3	4	5	6	7
		Орловской области			безопасное и комфортное проживание	
57.	Мероприятие 11.2.2. Капитальный ремонт бюджетного стационарного учреждения социального «Центр социального обслуживания населения Дмитровского района» отделение дом ветеранов	Департамент социальной защиты населения, опеки и попечительства Орловской области	2015 год	2015 год	После проведения капитального ремонта крыши главного корпуса 40 граждан пожилого возраста и инвалидов улучшат свои условия проживания	
Подпрограмма 12 «Укрепление материально-технической базы учреждений социального обслуживания населения и обучение компьютерной грамотности неработающих пенсионеров в 2016 году»						
58.	Основное мероприятие 12.1. Обучение компьютерной грамотности неработающих пенсионеров в 2016 году	Департамент социальной защиты населения, опеки и попечительства Орловской области	2016 год	2016 год	Предоставление субсидии 323 гражданам из числа неработающих пенсионеров на обучение компьютерной грамотности	Число граждан пожилого возраста и инвалидов, прошедших обучение компьютерной грамотности в 2016 году
59.	Основное мероприятие 12.2. Проведение капитального ремонта бюджетных учреждений социального обслуживания Орловской области	Департамент социальной защиты населения, опеки и попечительства Орловской области	2016 год	2016 год	При проведении капитального ремонта зданий бюджетных учреждений социального обслуживания Орловской области улучшатся условия проживания граждан	Количество зданий бюджетных стационарных учреждений социального обслуживания, в которых проведен капитальный ремонт

1	2	3	4	5	6	7
					пожилого возраста и инвалидов	
60.	Мероприятие 12.2.1. Капитальный ремонт бюджетного стационарного учреждения социального обслуживания Орловской области «Тельченский психоневрологический интернат»	Департамент социальной защиты населения, опеки и попечительства Орловской области	2016 год	2016 год		
61.	Мероприятие 12.2.2. Капитальный ремонт бюджетного учреждения Орловской области «Центр социального обслуживания населения Верховского района» отделение дом ветеранов	Департамент социальной защиты населения, опеки и попечительства Орловской области	2016 год	2016 год		
62.	Долгосрочная областная целевая программа «Социальная поддержка инвалидов (доступная среда) на 2012–2014 годы» ⁵	Департамент социальной защиты населения, опеки и попечительства Орловской области	2013 год	2013 год		
63.	Долгосрочная областная целевая программа «Старшее поколение на 2011–2013 годы» ⁵	Департамент социальной защиты населения,	2013 год	2013 год		

1	2	3	4	5	6	7
		опеки и попечительства Орловской области				
60.	Областная социальная программа «Укрепление материально-технической базы учреждений социального обслуживания населения и оказание адресной социальной помощи неработающим пенсионерам в Орловской области в 2013 году» ⁵	Департамент социальной защиты населения, опеки и попечительства Орловской области	2013 год	2013 год		

¹ Действует до 31 декабря 2015 года.

² Действует с января 2016 года.

³ Мероприятие реализовано в 2014 году.

⁴ Мероприятие реализовано в 2015 году.

⁵ Реализована до 31 декабря 2013 года.

Приложение 3
к государственной программе Орловской области
«Социальная поддержка граждан в Орловской
области»

Сведения об основных мерах правового регулирования в сфере реализации государственной программы Орловской области «Социальная поддержка граждан в Орловской области»

№	Вид нормативного правового акта	Основные положения нормативного правового акта	Ответственный исполнитель и соисполнители	Ожидаемые сроки принятия
1	2	3	4	5
1.	Постановление Правительства Орловской области	Приведение государственной программы «Социальная поддержка граждан в Орловской области» в соответствие с Законом Орловской области от 22 декабря 2015 года № 1891-ОЗ «Об областном бюджете на 2016 год»	Департамент социальной защиты населения, опеки и попечительства Орловской области	Не позднее трех месяцев со дня вступления в силу Закона Орловской области от 22 декабря 2015 года № 1891-ОЗ «Об областном бюджете на 2016 год»
2.	Постановление Правительства Орловской области	Внесение изменений в государственную программу «Социальная поддержка граждан в Орловской области»	Департамент социальной защиты населения, опеки и попечительства Орловской области	На протяжении текущего финансового года (до 31 декабря)
3.	Распоряжение Правительства Орловской области	Создание рабочей группы по управлению реализацией государственной программы	Департамент социальной защиты населения, опеки и попечительства	I квартал 2016 года

1	2	3	4	5
		«Социальная поддержка граждан в Орловской области»	Орловской области	
4.	Приказ Департамента социальной защиты населения, опеки и попечительства Орловской области	Утверждение плана реализации государственной программы «Социальная поддержка граждан в Орловской области»	Департамент социальной защиты населения, опеки и попечительства Орловской области	Не позднее 1 декабря текущего года
5.	Приказ Департамента социальной защиты населения, опеки и попечительства Орловской области	Внесение изменений в план реализации государственной программы «Социальная поддержка граждан в Орловской области» по параметрам текущего года (приведение в соответствие с изменениями, внесенными в государственную программу)	Департамент социальной защиты населения, опеки и попечительства Орловской области	На протяжении текущего финансового года (до 31 декабря)
6.	Подпрограмма 1 «Совершенствование системы социальной поддержки отдельных категорий граждан»			
	Постановление Правительства Орловской области	Предложение о корректировке государственной программы Орловской области «Социальная поддержка граждан в Орловской области» с учетом выделенных на ее реализацию средств и уточнения целевых индикаторов, показателей и затрат по мероприятиям государственной программы Орловской области «Социальная поддержка граждан в Орловской	Департамент социальной защиты населения, опеки и попечительства Орловской области	По мере необходимости

1	2	3	4	5
		области»		
7.	Подпрограмма 2 «Поддержка многодетной семьи»			
	Постановление Правительства Орловской области	Предложение о корректировке государственной программы Орловской области «Социальная поддержка граждан в Орловской области» с учетом выделенных на ее реализацию средств и уточнения целевых индикаторов, показателей и затрат по мероприятиям государственной программы Орловской области «Социальная поддержка граждан в Орловской области»	Департамент социальной защиты населения, опеки и попечительства Орловской области	По мере необходимости
8.	Подпрограмма 3 «Развитие эффективной системы социального обслуживания»			
	Постановление Правительства Орловской области	Предложение о корректировке государственной программы Орловской области «Социальная поддержка граждан в Орловской области» с учетом выделенных на ее реализацию средств и уточнения целевых индикаторов, показателей и затрат по мероприятиям государственной программы Орловской области «Социальная поддержка граждан в Орловской области»	Департамент социальной защиты населения, опеки и попечительства Орловской области	По мере необходимости

1	2	3	4	5
9.	Подпрограмма 4 «Создание условий для реабилитации и социальной интеграции инвалидов»			
	Постановление Правительства Орловской области	Предложение о корректировке государственной программы Орловской области «Социальная поддержка граждан в Орловской области» с учетом выделенных на ее реализацию средств и уточнения целевых индикаторов, показателей и затрат по мероприятиям государственной программы Орловской области «Социальная поддержка граждан в Орловской области»	Департамент социальной защиты населения, опеки и попечительства Орловской области	По мере необходимости
10.	Подпрограмма 5 «Реализация отдельных мероприятий в области социальной защиты и социального обслуживания населения Орловской области»			
	Постановление Правительства Орловской области	Предложение о корректировке государственной программы Орловской области «Социальная поддержка граждан в Орловской области» с учетом выделенных на ее реализацию средств и уточнения целевых индикаторов, показателей и затрат по мероприятиям государственной программы Орловской области «Социальная поддержка граждан в Орловской области»	Департамент социальной защиты населения, опеки и попечительства Орловской области	По мере необходимости

1	2	3	4	5
11.	Подпрограмма 6 «Обеспечение отдельных функций, связанных с содержанием иностранных граждан и лиц без гражданства, подлежащих административному выдворению или депортации»			
	Постановление Правительства Орловской области	Предложение о корректировке государственной программы Орловской области «Социальная поддержка граждан в Орловской области» с учетом выделенных на ее реализацию средств и уточнения целевых индикаторов, показателей и затрат по мероприятиям государственной программы Орловской области «Социальная поддержка граждан в Орловской области»	Департамент социальной защиты населения, опеки и попечительства Орловской области	По мере необходимости
12.	Подпрограмма 7 «Реализация дополнительных гарантий прав детей-сирот и детей, оставшихся без попечения родителей, лиц из числа детей-сирот и детей, оставшихся без попечения родителей»			
	Постановление Правительства Орловской области	Предложение о корректировке государственной программы Орловской области «Социальная поддержка граждан в Орловской области» с учетом выделенных на ее реализацию средств и уточнения целевых индикаторов, показателей и затрат по мероприятиям государственной программы Орловской области «Социальная поддержка граждан в Орловской	Департамент социальной защиты населения, опеки и попечительства Орловской области	По мере необходимости

1	2	3	4	5
		области»		
13.	Подпрограмма 8 «Социальная поддержка инвалидов (доступная среда)»			
	Постановление Правительства Орловской области	Предложение о корректировке государственной программы Орловской области «Социальная поддержка граждан в Орловской области» с учетом выделенных на ее реализацию средств и уточнения целевых индикаторов, показателей и затрат по мероприятиям государственной программы Орловской области «Социальная поддержка граждан в Орловской области»	Департамент социальной защиты населения, опеки и попечительства Орловской области; Департамент строительства, топливно- энергетического комплекса, жилищно- коммунального хозяйства, транспорта и дорожного хозяйства Орловской области; Департамент образования Орловской области; Управление труда и занятости Орловской области; Управление физической культуры и спорта Орловской области; Управление культуры и архивного дела Орловской области; Департамент здравоохранения Орловской области;	По мере необходимости

1	2	3	4	5
			Департамент внутренней политики Орловской области	
14.	Подпрограмма 9 «Старшее поколение»			
	Постановление Правительства Орловской области	Предложение о корректировке государственной программы Орловской области «Социальная поддержка граждан в Орловской области» с учетом выделенных на ее реализацию средств и уточнения целевых индикаторов, показателей и затрат по мероприятиям государственной программы Орловской области «Социальная поддержка граждан в Орловской области»	Департамент социальной защиты населения, опеки и попечительства Орловской области	По мере необходимости
15.	Подпрограмма 10 «Укрепление материально-технической базы учреждений социального обслуживания населения и оказание адресной социальной помощи неработающим пенсионерам в Орловской области в 2014 году»			
	Постановление Правительства Орловской области	Предложение о корректировке государственной программы Орловской области «Социальная поддержка граждан в Орловской области» с учетом выделенных на ее реализацию средств и уточнения целевых индикаторов, показателей и затрат по мероприятиям государственной программы	Департамент социальной защиты населения, опеки и попечительства Орловской области	По мере необходимости

1	2	3	4	5
		Орловской области «Социальная поддержка граждан в Орловской области»		
16.	Подпрограмма 11 «Укрепление материально-технической базы учреждений социального обслуживания населения и обучение компьютерной грамотности неработающих пенсионеров в 2015 году»			
	Постановление Правительства Орловской области	Предложение о корректировке подпрограммы «Укрепление материально-технической базы учреждений социального обслуживания населения и обучение компьютерной грамотности неработающих пенсионеров в 2015 году» государственной программы Орловской области «Социальная поддержка граждан в Орловской области»	Департамент социальной защиты населения, опеки и попечительства Орловской области	По мере необходимости
17.	Подпрограмма 12 «Укрепление материально-технической базы учреждений социального обслуживания населения и обучение компьютерной грамотности неработающих пенсионеров в 2016 году»			
	Постановление Правительства Орловской области	Предложение о корректировке подпрограммы «Укрепление материально-технической базы учреждений социального обслуживания населения и обучение компьютерной грамотности неработающих пенсионеров в 2016 году» государственной программы Орловской области «Социальная	Департамент социальной защиты населения, опеки и попечительства Орловской области	По мере необходимости

1	2	3	4	5
		поддержка граждан в Орловской области»		

1	2	3	4	5	6	7	8	9	10	11	12	13	14	15
Государственная программа Орловской области	«Социальная поддержка граждан в Орловской области»	Департамент здравоохранения и социального развития Орловской области (далее – ДЗиСР ОО) ¹ ; Департамент социальной защиты населения, опеки и попечительства Орловской области (далее – ДСЗН ОиП ОО); Департамент здравоохранения Орловской области (далее – ДЗ ОО); Департамент строительства, транспорта и жилищно-коммунального хозяйства Орловской области (далее – ДСТиЖКХ ОО) ¹ ; Департамент строительства, топливно-энергетического				41 982 688,3	4552304,1	5229733,7	5636894,0	5658846,1	5232953,9	5232953,9	5232953,9	5232953,9
									3910,6 ² 582,4 ⁴	5697,8 ³ 1000,0 ⁴ 6 179,6 ⁵	27 272,7 ² 31 738,4 ⁴ 873,7 ⁵			

1	2	3	4	5	6	7	8	9	10	11	12	13	14	15
		ДСТЭК ЖКХ ТидХ ОО				11 700,0	0,0	0,0	9 000,0	2 700,0 ²	0,0	0,0	0,0	0,0
		УКиАД ОО				6 772,3	602,6	2 000,0	4 169,7	0,0	0,0	0,0	0,0	0,0
		УТиЗ ОО				5 995,0	1 020,0	2000,0	2 500,0 1 000,0 ⁴ 697,8 ³	0,0	0,0	0,0	0,0	0,0
		УФКиС ОО				9 243,3	0,0	5 000,0	4 243,3	0,0	0,0	0,0	0,0	0,0
		АГиП ОО				120,0	0,0	120,0	0,0	0,0	0,0	0,0	0,0	0,0
		ДВП ОО				3 633,4	0,0	0,0	3 633,4	0,0	0,0	0,0	0,0	0,0
		ОМС МО ОО				7 635,7	0,0	582,4	6 179,6 ⁵	873,7 ⁵	0,0	0,0	0,0	0,0
Под- прог- рамма 1	«Совершенство- вание системы социальной поддержки отдельных категорий граждан»					28 845 523,3	2642617,6	3039813,9 1470,6 ²	3747748,8	4012012,1	3850832,8	3850832,8	3850832,8	3850832,8
Основ- ное меро- приятие 1.1.	Содержание казенных учреждений	ДЗиСР ОО: ДСЗН ОиП ОО				1 098 666,1	138 431,4	136 789,4 1470,6 ²	140 990,4	136 491,0	136 491,0	136 491,0	136 491,0	136 491,0
		ДЗиСР ОО	010	1002	5089900	138 431,4	138 431,4	0,0	0,0	0,0	0,0	0,0	0,0	0,0
			010	1002	11317144	136 789,3	0,0	136 789,3 1 100,6 ²	0,0	0,0	0,0	0,0	0,0	0,0
		ДСЗН ОиП ОО	010	1002	11317144	140 990,4	0,0	0,0	140 990,4	0,0	0,0	0,0	0,0	0,0
		ДСЗН ОиП ОО	010	1002	11310170110	682 455,0				136 491,0	136 491,0	136 491,0	136 491,0	136 491,0
Основное меро- приятие 1.2.	Оказание других видов социальной помощи	ДЗиСР ОО: ДСЗН ОиП ОО				203 784,8	38 022,6	22 235,7	25 376,5	23 630,0	23 630,0	23 630,0	23 630,0	23 630,0
		ДЗиСР ОО	010	1003	5058600	38 022,6	38 022,6	0,0	0,0	0,0	0,0	0,0	0,0	0,0
			010	1003	11317143	22 235,7	0,0	22 235,7	0,0	0,0	0,0	0,0	0,0	0,0
		ДСЗН ОиП	010	1003	11317143	25 376,5	0,0	0,0	25 376,5	0,0	0,0	0,0	0,0	0,0
		ДСЗН ОиП	010	1003	11310271430	118 150,0	0,0	0,0	0,0	23 630,0	23 630,0	23 630,0	23 630,0	23 630,0
Основное меро- приятие 1.3.	Региональные доплаты к пенсии	ДЗиСР ОО: ДСЗН ОиП ОО				55 645,1	6 370,0	6 986,9	6 933,7	7 070,9	7 070,9	7 070,9	7 070,9	7 070,9
		ДЗиСР ОО	010	1001	4910000	6 370,0	6 370,0	0,0	0,0	0,0	0,0	0,0	0,0	0,0
			010	1001	11317127	6 989,9	0,0	6 986,9	0,0	0,0	0,0	0,0	0,0	0,0
		ДЗСН ОиП ОО	010	1001	11317127	6 933,7	0,0	0,0	6 933,7	0,0	0,0	0,0	0,0	0,0
		ДЗСН ОиП ОО	010	1001	11310371270	35 354,5	0,0	0,0	0,0	7 070,9	7 070,9	7 070,9	7 070,9	7 070,9

1	2	3	4	5	6	7	8	9	10	11	12	13	14	15	
Основное мероприятие 1.4.	Доплаты к пенсиям государственных служащих	ДЗиСР ОО; ДСЗН ОиП ОО;				869 661,7	106 876,2	106 664,2	102 747,8	110 674,7	110 674,7	110 674,7	110 674,7	110 674,7	
		ДЗиСР ОО	010	1001	4910000	106 876,2	106 876,2	0,0	0,0	0,0	0,0	0,0	0,0	0,0	0,0
			010	1001	ПЗ17127	106 664,2	0,0	106 664,2	0,0	0,0	0,0	0,0	0,0	0,0	0,0
		ДСЗН ОиП ОО	010	1001	ПЗ17127	98 842,5	0,0	0,0	102 747,8	0,0	0,0	0,0	0,0	0,0	0,0
		ДСЗН ОиП ОО	010	1001	ПЗ10471270	553 373,5	0,0	0,0	0,0	110 674,7	110 674,7	110 674,7	110 674,7	110 674,7	
Основное мероприятие 1.5.	Расходы на погребение	ДЗиСР ОО; ДСЗН ОиП ОО				55 912,1	6 057,1	6 582,9	7 510,6	7 152,3	7 152,3	7 152,3	7 152,3	7 152,3	
		ДЗиСР ОО	010	1003	5052200	6 057,1	6 057,1	0,0	0,0	0,0	0,0	0,0	0,0	0,0	0,0
			010	1003	ПЗ17134	6 582,9	0,0	6 582,9	0,0	0,0	0,0	0,0	0,0	0,0	0,0
		ДСЗН ОиП ОО	010	1003	ПЗ17134	7 510,6	0,0	0,0	7 510,6	0,0	0,0	0,0	0,0	0,0	0,0
		ДСЗН ОиП ОО	010	1003	ПЗ10571340	35 761,5	0,0	0,0	0,0	7 152,3	7 152,3	7 152,3	7 152,3	7 152,3	
Основное мероприятие 1.6.	Ежемесячное пособие на ребенка	ДЗиСР ОО; ДСЗН ОиП ОО				2 012 811,3	268 730,0	268 077,2	254 572,1	244 286,4	244 286,4	244 286,4	244 286,4	244 286,4	
		ДЗиСР ОО	010	1003	5055510	268 730,0	268 730,0	0,0	0,0	0,0	0,0	0,0	0,0	0,0	0,0
			010	1003	ПЗ17139	268 077,2	0,0	268 077,2	0,0	0,0	0,0	0,0	0,0	0,0	0,0
		ДСЗН ОиП ОО	010	1003	ПЗ17139	254 572,1	0,0	0,0	254 572,1	0,0	0,0	0,0	0,0	0,0	0,0
		ДСЗН ОиП ОО	010	1003	ПЗ10671390	1 221 432,0	0,0	0,0	0,0	244 286,4	244 286,4	244 286,4	244 286,4	244 286,4	
Основное мероприятие 1.7.	Социальные выплаты ветеранам труда	ДЗиСР ОО; ДСЗН ОиП ОО				5 847 376,8	666 417,5	693 598,7	711 919,6	755 088,2	755 088,2	755 088,2	755 088,2	755 088,2	
		ДЗиСР ОО	010	1003	5055521	666 417,5	666 417,5	0,0	0,0	0,0	0,0	0,0	0,0	0,0	0,0
			010	1003	ПЗ17140	693 598,7	0,0	693 598,7	0,0	0,0	0,0	0,0	0,0	0,0	0,0
		ДСЗН ОиП ОО	010	1003	ПЗ17140	711 919,6	0,0	0,0	711 919,6	0,0	0,0	0,0	0,0	0,0	0,0
		ДСЗН ОиП ОО	010	1003	ПЗ10771400	3 775 441,0	0,0	0,0	0,0	755 088,2	755 088,2	755 088,2	755 088,2	755 088,2	
Основное мероприятие 1.8.	Социальные выплаты труженикам тыла	ДЗиСР ОО; ДСЗН ОиП ОО				57 647,0	7 504,8	7 359,8	6 264,4	7 303,6	7 303,6	7 303,6	7 303,6	7 303,6	
		ДЗиСР ОО	010	1003	5055522	7 504,8	7 504,8	0,0	0,0	0,0	0,0	0,0	0,0	0,0	0,0
			010	1003	ПЗ17141	7 359,8	0,0	7 359,8	0,0	0,0	0,0	0,0	0,0	0,0	0,0
		ДСЗН ОиП ОО	010	1003	ПЗ17141	6 264,4	0,0	0,0	6 264,4	0,0	0,0	0,0	0,0	0,0	

1	2	3	4	5	6	7	8	9	10	11	12	13	14	15	
Основное мероприятие 1.9.	Социальные выплаты реабилитированным лицам и лицам, признанным пострадавшими от политических репрессий	ДСЗН ОиП	010	1003	ПЗ10871410	36 518,0	0,0	0,0	0,0	7 303,6	7 303,6	7 303,6	7 303,6	7 303,6	
		ДЗиСР ОО	010	1003		67 466,7	8 238,6	8 242,1	8 006,0	8 596,0	8 596,0	8 596,0	8 596,0	8 596,0	8 596,0
			010	1003	5055530	8 238,6	8 238,6	0,0	0,0	0,0	0,0	0,0	0,0	0,0	0,0
		ДСЗН ОиП ОО	010	1003	ПЗ17142	8 242,1	0,0	8 242,1	0,0	0,0	0,0	0,0	0,0	0,0	0,0
Основное мероприятие 1.10.	Социальные выплаты ветеранам труда Орловской области	ДСЗН ОиП	010	1003	ПЗ10971420	42 980,0	0,0	0,0	0,0	8 596,0	8 596,0	8 596,0	8 596,0	8 596,0	
		ДЗиСР ОО	010	1003		2 529 472,3	242 502,0	283 195,2	328 064,1	335 142,2	335 142,1	335 142,1	335 142,1	335 142,1	
			010	1003	5053302	242 502,0	242 502,0	0,0	0,0	0,0	0,0	0,0	0,0	0,0	
		ДСЗН ОиП ОО	010	1003	ПЗ17136	283 195,2	0,0	283 195,2	0,0	0,0	0,0	0,0	0,0	0,0	0,0
Основное мероприятие 1.11.	Субсидии гражданам на оплату жилищно-коммунальных услуг	ДСЗН ОиП ОО	010	1003	ПЗ17136	328 064,1	0,0	0,0	328 064,1	0,0	0,0	0,0	0,0	0,0	
		ДЗиСР ОО	010	1003	ПЗ11071360	1 675 711,0	0,0	0,0	0,0	335 142,2	335 142,2	335 142,2	335 142,2	335 142,2	
			010	1003		1 153 891,9	140 509,1	152 718,4	136 025,4	144 927,8	144 927,8	144 927,8	144 927,8	144 927,8	
		ДСЗН ОиП ОО	010	1003	5054800	139 809,1	139 809,1	0,0	0,0	0,0	0,0	0,0	0,0	0,0	
Ежемесячная субсидия гражданам в целях приведения платы граждан за коммунальные		ДЗиСР ОО	010	1003		151 043,6	0,0	151 043,6	0,0	0,0	0,0	0,0	0,0	0,0	
			010	1003	ПЗ17138	135 987,2	0,0	0,0	135 987,2	0,0	0,0	0,0	0,0	0,0	
		ДСЗН ОиП ОО	010	1003	ПЗ11171380	723 993,0	0,0	0,0	0,0	144 798,6	144 798,6	144 798,6	144 798,6	144 798,6	
			010	1003		700,0	700,0	0,0	0,0	0,0	0,0	0,0	0,0	0,0	
		ДСЗН ОиП	010	1003	ПЗ17314	1 674,8	0,0	1 674,8	0,0	0,0	0,0	0,0	0,0	0,0	
ДСЗН ОиП	010	1003	ПЗ17314	38,2	0,0	0,0	38,2	0,0	0,0	0,0	0,0	0,0			

1	2	3	4	5	6	7	8	9	10	11	12	13	14	15
	услуги по отоплению жилых помещений к уровню, обеспечивающему недопущение роста платы граждан за коммунальные услуги	ОО												
		ДСЗН ОиП	010	1003	ПЗ11173140	646,0	0,0	0,0	0,0	129,2	129,2	129,2	129,2	129,2
Основное мероприятие 1.12.	Компенсация расходов за оказание бесплатной юридической помощи	ДЗиСР ОО; ДСЗН ОиП ОО				1 736,6	500,0	200,0	215,0	170,0	170,0	170,0	170,0	170,0
		ДЗиСР ОО	010	1006	6760000	500,0	500,0	0,0	0,0	0,0	0,0	0,0	0,0	0,0
			010	1006	ПЗ17255	200,0	0,0	200,0	0,0	0,0	0,0	0,0	0,0	0,0
		ДСЗН ОиП ОО	010	1006	ПЗ17255	186,6	0,0	0,0	215,0	0,0	0,0	0,0	0,0	0,0
		ДСЗН ОиП ОО	010	1006	ПЗ11272550	850,0	0,0	0,0	0,0	170,0	170,0	170,0	170,0	170,0
Основное мероприятие 1.13.	Ежемесячная социальная выплата спасателям государственного казенного учреждения Орловской области «Отряд аварийно-спасательной и противопожарной службы»	ДЗиСР ОО; ДСЗН ОиП ОО				4 426,9	435,8	494,1	587,4	587,4	587,4	587,4	587,4	587,4
		ДЗиСР ОО	010	1003	6820200	435,8	435,8	0,0	0,0	0,0	0,0	0,0	0,0	0,0
			010	1003	ПЗ17262	494,1	0,0	494,1	0,0	0,0	0,0	0,0	0,0	0,0
		ДСЗН ОиП ОО	010	1003	ПЗ17262	560,0	0,0	0,0	587,4	0,0	0,0	0,0	0,0	0,0
		ДСЗН ОиП ОО	010	1003	ПЗ1172620	2 937,0	0,0	0,0	0,0	587,4	587,4	587,4	587,4	587,4
Основное мероприятие 1.14.	Ежемесячная денежная выплата, назначаемая в случае рождения третьего ребенка или последующих	ДЗиСР ОО; ДСЗН ОиП ОО				1 140 883,5	40 181,0	130 410,1	249 572,4	273 000,0	111 930,0	111 930,0	111 930,0	111 930,0
		ДЗиСР ОО	010	1004	5141500	36 158,4	36 158,4	0,0	0,0	0,0	0,0	0,0	0,0	0,0
			010	1004	ПЗ15084	95 851,4	0,0	95 851,4	0,0	0,0	0,0	0,0	0,0	0,0

1	2	3	4	5	6	7	8	9	10	11	12	13	14	15	
		ДСЗН ОиП ОО	010	1004	ПЗ15084	164 218,6	0,0	0,0	164 218,6	0,0	0,0	0,0	0,0	0,0	
			010	1004	ПЗ11450840	161 070,0	0,0	0,0	0,0	161 070,0	0,0	0,0	0,0	0,0	0,0
			010	1004	ПЗ114R0840	559 650,0	0,0	0,0	0,0	111 930,0	111 930,0	111 930,0	111 930,0	111 930,0	111 930,0
		ДЗиСР ОО	010	1004	5141500	4 022,6	4 022,6	0,0	0,0	0,0	0,0	0,0	0,0	0,0	0,0
			010	1004	ПЗ17146	34 558,7	0,0	34 558,7	0,0	0,0	0,0	0,0	0,0	0,0	0,0
		010	1004	ПЗ17146	85 353,8	0,0	0,0	85 353,8	0,0	0,0	0,0	0,0	0,0	0,0	0,0
Основное мероприятие 1.15.	Пособие по уходу за ребенком гражданам, подвергшимся воздействию радиации вследствие радиационных аварий	ДЗиСР ОО;				161 250,0	79 550,0	81 700,0	0,0	0,0	0,0	0,0	0,0	0,0	
			010	1003	5050103	79 550,0	79 550,0	0,0	0,0	0,0	0,0	0,0	0,0	0,0	
		ДЗиСР ОО;	010	1004	ПЗ13003	81 700,0	0,0	81 700,0	0,0	0,0	0,0	0,0	0,0	0,0	
Основное мероприятие 1.16.	Выплата государственных пособий лицам, не подлежащим обязательному социальному страхованию на случай временной нетрудоспособнос ти и в связи с материнством, и лицам, уволенным в связи с ликвидацией организаций (прекращением деятельности, полномочий	ДЗиСР ОО; ДСЗН ОиП ОО				2 079 580,7	241 250,0	241 489,5	249 161,7	269 535,9	269 535,9	269 535,9	269 535,9	269 535,9	
		ДЗиСР ОО	010	1003	5050501	216 950,0	216 950,0	0,0	0,0	0,0	0,0	0,0	0,0	0,0	
			010	1003	ПЗ15381	217 556,5	0,0	217 556,5	0,0	0,0	0,0	0,0	0,0	0,0	
		ДЗиСР ОО	010	1003	5050507	24 300,0	24 300,0	0,0	0,0	0,0	0,0	0,0	0,0	0,0	
			010	1003	ПЗ15383	23 924,8	0,0	23 924,8	0,0	0,0	0,0	0,0	0,0	0,0	
			010	1003	ПЗ15385	7,2	0,0	7,2	0,0	0,0	0,0	0,0	0,0	0,0	
		ДСЗН ОиП ОО	010	1003	ПЗ15384	1,0	0,0	1,0	0,0	0,0	0,0	0,0	0,0	0,0	
			010	1003	ПЗ11653800	249 161,7	0,0	0,0	249 161,7	0,0	0,0	0,0	0,0	0,0	
010	1003	ПЗ11653800	1 347 679,5	0,0	0,0	0,0	269 535,9	269 535,9	269 535,9	269 535,9	269 535,9	269 535,9			
Основное мероприятие 1.17.	Социальная поддержка Героев Советского Союза, Героев Российской Федерации и полных кавалеров ордена Славы, Героев Социалистическо-	ДЗиСР ОО; ДСЗН ОиП ОО				304,1	71,8	90,6	42,5	109,4	0,0	0,0	0,0	0,0	
			ДЗиСР ОО	010	1003	5050802	66,0	66,0	0,0	0,0	0,0	0,0	0,0	0,0	
		ДЗиСР ОО	010	1003	5050902	5,8	5,8	0,0	0,0	0,0	0,0	0,0	0,0	0,0	
			010	1003	ПЗ13009	60,7	0,0	60,7	0,0	0,0	0,0	0,0	0,0	0,0	
			010	1003	ПЗ15198	29,9	0,0	29,9	0,0	0,0	0,0	0,0	0,0	0,0	
		ДСЗН ОиП ОО	010	1003	ПЗ13009	42,5	0,0	0,0	42,5	0,0	0,0	0,0	0,0	0,0	

1	2	3	4	5	6	7	8	9	10	11	12	13	14	15	
	организаций, проживающим и работающим в сельской местности, рабочих поселках (поселках городского типа)	ДЗиСР ОО	010	1003	6845902	8 035,0	8 035,0	0,0	0,0	0,0	0,0	0,0	0,0	0,0	
			010	1003	ПЗ17062	49 303,9	0,0	49 303,9	0,0	0,0	0,0	0,0	0,0	0,0	0,0
		ДСЗН ОиП ОО	010	1003	ПЗ17062	58 825,6	0,0	0,0	58 825,6	0,0	0,0	0,0	0,0	0,0	0,0
		ДСЗН ОиП ОО	010	1003	ПЗ12370620	306 622,0	0,0	0,0	0,0	61 324,4	61 324,4	61 324,4	61 324,4	61 324,4	61 324,4
Основное мероприятие 1.24.	Осуществление переданных полномочий Российской Федерации по предоставлению отдельных мер социальной поддержки граждан, подвергшихся воздействию радиации	ДСЗН ОиП ОО				4 974 805,6	0,0	0,0	831 512,1	828 658,7	828 658,7	828 658,7	828 658,7	828 658,7	
			ДСЗН ОиП ОО	010	1003	ПЗ15137	821 912,1	0,0	0,0	821 912,1	0,0	0,0	0,0	0,0	0,0
			010	1003	ПЗ12451370	4 143 293,5	0,0	0,0	0,0	828 658,7	828 658,7	828 658,7	828 658,7	828 658,7	828 658,7
			010	1006	ПЗ15137	9 600,0	0,0	0,0	9 600,0	0,0	0,0	0,0	0,0	0,0	0,0
Основное мероприятие 1.25	Единовременная денежная выплата на проведение ремонта жилых помещений, в которых проживают инвалиды и участники Великой Отечественной войны, не имеющие оснований для обеспечения жильем ⁵	ДСЗН ОиП ОО	010	1003	ПЗ17306	5 960,0	0,0	0,0	5 960,0	0,0	0,0	0,0	0,0	0,0	
Подпрограмма 2	«Поддержка многодетной семьи»	ДЗиСР ОО; ДСЗН ОиП ОО				2 147 885,7	216 581,8	254 269,9	274 320,5	280 542,7	280 542,7	280 542,7	280 542,7	280 542,7	

1	2	3	4	5	6	7	8	9	10	11	12	13	14	15	
	бюджетным и автономным учреждениям на реализацию мероприятий в области социальной политики		010	1003	П357145	2 098,0	0,0	2 098,0	0,0	0,0	0,0	0,0	0,0	0,0	
		ДСЗН ОиП ОО	010	1003	П357145	2 580,0	0,0	0,0	2 580,0	0,0	0,0	0,0	0,0	0,0	0,0
			010	1003	П350171450	12 650,0	0,0	0,0	0,0	2 530,0	2 530,0	2 530,0	2 530,0	2 530,0	2 530,0
Подпрограмма 6 ⁷	«Обеспечение отдельных функций, связанных с содержанием иностранных граждан и лиц без гражданства, подлежащих административному выдворению или депортации»	ДЗиСР ОО;				11 152,7	9 997,2	1 155,5	0,0	0,0	0,0	0,0	0,0	0,0	
Основное мероприятие 6.1.	Содержание казенного учреждения	ДЗиСР ОО;				11 152,7	9 997,2	1 155,5	0,0	0,0	0,0	0,0	0,0	0,0	
		ДЗиСР ОО	010	0314	2219900	9 997,2	9 997,2	0,0	0,0	0,0	0,0	0,0	0,0	0,0	
			010	0314	П367021	1 155,5	0,0	1 155,5	0,0	0,0	0,0	0,0	0,0	0,0	
Подпрограмма 7	«Реализация дополнительных гарантий прав детей-сирот и детей, оставшихся без попечения родителей, лиц из числа детей-сирот и детей, оставшихся без попечения родителей»	ДЗиСР ОО; ДСЗН ОиП ОО; ДОиМП ОО;				1 685 895,5	252 297,0	408 927,4	163 819,6	172 170,3	172 170,3	172 170,3	172 170,3	172 170,3	
Основное мероприятие 7.1.	Меры социальной поддержки семей, принявших детей-сирот и детей,	ДЗиСР ОО; ДСЗН ОиП ОО				3 956,3	296,0	427,0	454,3	560,3	560,3	560,3	560,3	560,3	

1	2	3	4	5	6	7	8	9	10	11	12	13	14	15
	оставшихся без попечения родителей, на воспитание под опеку (попечительство), в приемную семью по оплате жилого помещения и коммунальных услуг													
	Пособия по социальной помощи населению	ДЗиСР ОО	010	1003	6730100	296,0	296,0	0,0	0,0	0,0	0,0	0,0	0,0	0,0
010			1003	ПЗ77243	427,0	0,0	427,0	0,0	0,0	0,0	0,0	0,0	0,0	0,0
010		ДСЗН ОиП ОО	1003	ПЗ77243	431,8	0,0	0,0	454,3	0,0	0,0	0,0	0,0	0,0	0,0
			1003	ПЗ70172430	2 786,5	0,0	0,0	0,0	560,3	560,3	560,3	560,3	560,3	560,3
Основное мероприятие 7.2. ⁸	Обеспечение жилищных прав детей-сирот и детей, оставшихся без попечения родителей, лиц из числа детей-сирот и детей, оставшихся без попечения родителей	ДОиМП ОО; ДСЗН ОиП ОО				378 044,7	115 307,2	259 637,5	100,0	600,0	600,0	600,0	600,0	600,0
	Обеспечение предоставления жилых помещений детям-сиротам и детям, оставшимся без попечения родителей, лицам из числа		ДОиМП ОО				374 944,7	115 307,2	259 637,5	0,0	0,0	0,0	0,0	0,0

1	2	3	4	5	6	7	8	9	10	11	12	13	14	15
	детей-сирот и детей, оставшихся без попечения родителей	ДСЗН ОиП ОО				3 100,0	0,0	0,0	100,0	600,0	600,0	600,0	600,0	600,0
	в том числе:													
	по договорам найма специализированных жилых помещений	ДОиМП ОО	011	1004	5052104	106 411,5	106 411,5	0,0	0,0	0,0	0,0	0,0	0,0	0,0
			011	1004	ПЗ77133	195 699,1	0,0	195 699,1	0,0	0,0	0,0	0,0	0,0	0,0
		ДОиМП ОО	011	1004	ПЗ75082	45 833,7	0,0	45 833,7	0,0	0,0	0,0	0,0	0,0	0,0
	по договорам социального найма в соответствии с судебными решениями ^б	ДОиМП ОО	011	1004	5052105	8 645,7	8 645,7	0,0	0,0	0,0	0,0	0,0	0,0	0,0
			011	1004	ПЗ77013	17 922,5	0,0	17 922,5	0,0	0,0	0,0	0,0	0,0	0,0
	Единовременная выплата на ремонт жилых помещений, закрепленных на праве собственности за детьми-сиротами и детьми, оставшимися без попечения родителей, а также лицами из их числа, после окончания их пребывания в образовательной организации или учреждении социального обслуживания, а также в	ДОиМП ОО	011	1004	6730400	250,0	250,0	0,0	0,0	0,0	0,0	0,0	0,0	0,0
			011	1004	ПЗ77249	182,2	0,0	182,2	0,0	0,0	0,0	0,0	0,0	0,0
		ДСЗН ОиП ОО	010	1004	ПЗ77249	100,0	0,0	0,0	100,0	0,0	0,0	0,0	0,0	0,0

1	2	3	4	5	6	7	8	9	10	11	12	13	14	15
	оставшихся без попечения родителей, лиц из их числа, обучающихся в государственных областных, муниципальных образовательных организациях Орловской области													
	Обеспечение выпускников муниципальных образовательных организаций из числа детей-сирот и детей, оставшихся без попечения родителей, единовременным денежным пособием, одеждой, обувью, мягким инвентарем и оборудованием	ДОиМП ОО	011	1004	6730202	1 670,9	1 670,9	0,0	0,0	0,0	0,0	0,0	0,0	0,0
011			1004	ПЗ77246	1 990,7	0,0	1 990,7	0,0	0,0	0,0	0,0	0,0	0,0	0,0
ДСЗН ОиП ОО		010	1004	ПЗ77246	2 391,2	0,0	0,0	2 391,2	0,0	0,0	0,0	0,0	0,0	0,0
		010	1004	ПЗ70372460	22 807,5	0,0	0,0	0,0	4 561,5	4 561,5	4 561,5	4 561,5	4 561,5	4 561,5
Основное мероприятие 7.4.	Компенсация расходов на оплату жилого помещения и коммунальных услуг по отоплению и газоснабжению на цели отопления жилых помещений, а также коммунальных услуг, потребляемых	ДЗиСР ОО; ДСЗН ОиП ОО				1 555,6	0,0	928,2	79,4	109,6	109,6	109,6	109,6	109,6

1	2	3	4	5	6	7	8	9	10	11	12	13	14	15	
	при использовании общего имущества в многоквартирном доме, во время прохождения военной службы по призыву лицами из числа детей-сирот														
	Социальные выплаты лицам из числа детей-сирот во время прохождения военной службы по призыву на оплату жилищно-коммунальных услуг	ДЗиСР ОО	010	1004	ПЗ77167	928,2	0,0	928,2	0,0	0,0	0,0	0,0	0,0	0,0	
		ДСЗН ОиП ОО	010	1004	ПЗ77167	79,4	0,0	0,0	79,4	0,0	0,0	0,0	0,0	0,0	
			010	1004	ПЗ70471670	548,0	0,0	0,0	0,0	109,6	109,6	109,6	109,6	109,6	
Подпрограмма 8	«Социальная поддержка инвалидов (доступная среда)»	ДЗиСР ОО; ДСЗН ОиП ОО; ДО ОО; ДОиМП ОО; ДСТИЖКХ ОО; ДСТЭК ЖКХ ТиДХ ОО; УКиАД ОО; УФКиС ОО; УТиЗ ОО; ДВП ОО; ДЗ ОО; АГиП ОО; ОМС МО ОО					0,0	97 188,1	130 953,1	31 068,9	0,0	0,0	0,0	0,0	
							0,0	96 605,7 100,0 ² 582,4 ⁵	124 773,5 5697,8 ³ 1000,0 ⁴ 6 179,6 ⁵	30 195,2 27 272,7 ² 31 738,4 ⁴ 873,7 ⁵	0,0	0,0	0,0	0,0	
		ДЗиСР ОО	010	0909	ПЗ87163	1274,4	0,0	1274,4	0,0	0,0	0,0	0,0	0,0	0,0	0,0
			010	0909	ПЗ85027	5000,0	0,0	5000,0	0,0	0,0	0,0	0,0	0,0	0,0	0,0
			010	0909	ПЗ87232	5000,0	0,0	5000,0	0,0	0,0	0,0	0,0	0,0	0,0	0,0
		ДЗ ОО	811	0909	ПЗ87163	3635,0	0,0	0,0	3 635,0	0,0	0,0	0,0	0,0	0,0	0,0
			811	0909	ПЗ87232	0,0	0,0	0,0	5000,0 ³	0,0	0,0	0,0	0,0	0,0	0,0
			811	0909	ПЗ85027	8481,7	0,0	0,0	8 481,7	0,0	0,0	0,0	0,0	0,0	0,0

1	2	3	4	5	6	7	8	9	10	11	12	13	14	15
			811	0909	П3802R0270					3 013,2 ²				
			811	0909	П380258027					4 189,0 ⁴				
		ДЗиСР ОО	010	1006	П387163	2000,0	0,0	2 072,0	0,0	0,0	0,0	0,0	0,0	0,0
			010	1006	П385027	2 000,0	0,0	2 000,0	0,0	0,0	0,0	0,0	0,0	0,0
		ДСЗН ОиП ОО	010	1006	П387163	669,0	0,0	0,0	669,0	0,0	0,0	0,0	0,0	0,0
			010	1006	П385027	1 337,0	0,0	0,0	1 337,0	0,0	0,0	0,0	0,0	0,0
			010	1002	П3802R0270	805,2	0,0	0,0	0,0	805,2	0,0	0,0	0,0	0,0
			010			1 190,0	0,0	0,0	0,0	1 190,0	0,0	0,0	0,0	0,0
		ДОиМП ОО	011	0702	П387163	17 471,8	0,0	17 471,8	0,0	0,0	0,0	0,0	0,0	0,0
		ДОиМП ОО	011	0702	П387163		0,0	100,0 ⁹	0,0	0,0	0,0	0,0	0,0	0,0
			011	0702	П385027	40 767,5	0,0	40 767,5	0,0	0,0	0,0	0,0	0,0	0,0
			011	0704	П387163	2 450,0	0,0	2 450,0	0,0	0,0	0,0	0,0	0,0	0,0
			011	0704	П385027	2 450,0	0,0	2 450,0	0,0	0,0	0,0	0,0	0,0	0,0
		ДО ОО	011	0702	П387163	24 996,3	0,0	0,0	24 996,3	0,0	0,0	0,0	0,0	0,0
			011	0702	П385027	58 324,8	0,0	0,0	58 324,8	0,0	0,0	0,0	0,0	0,0
			011	0704	П387163	1 135,0	0,0	0,0	1 135,0	0,0	0,0	0,0	0,0	0,0
			011	0704	П385027	2 648,3	0,0	0,0	2 648,3	0,0	0,0	0,0	0,0	0,0
			011	0701	П3802R0270	4 438,5	0,0	0,0	0,0	4 438,5	0,0	0,0	0,0	0,0
			011	0702	П3802R0270	3 264,0	0,0	0,0	0,0	3 264,0	0,0	0,0	0,0	0,0
			011	0701	П380250270	13 036,4	0,0	0,0	0,0	13 036,4	0,0	0,0	0,0	0,0
			011	0702	П380250270	4 936,0	0,0	0,0	0,0	4 936,0	0,0	0,0	0,0	0,0
			011	0704	П380559999	1 767,6	0,0	0,0	0,0	1 767,6	0,0	0,0	0,0	0,0
			011	0702	П3802R0270					21 559,5 ²				
			011	0702	П380258027					27 549,4 ⁴				
			011	0704	П3805R9999	757,5	0,0	0,0	0,0	757,5	0,0	0,0	0,0	0,0
			ОМС МО ОО				2 733,1	0,0	582,4	6 179,6 ⁵	873,7 ⁵	0,0	0,0	0,0
		ДСТѣЖКХ ОО	007	0408	П387163	4 500,0	0,0	4 500,0	0,0	0,0	0,0	0,0	0,0	0,0
			007	0408	П385027	4 500,0	0,0	4 500,0	0,0	0,0	0,0	0,0	0,0	0,0
		ДСТЭК ЖКХ ТидХ ОО	007	0408	П387163	2 700,0	0,0	0,0	2 700,0	0,0	0,0	0,0	0,0	0,0
			007	0408	П385027	6 300,0	0,0	0,0	6 300,0	0,0	0,0	0,0	0,0	0,0
			007	0408	П3802R0270					2 700,0 ²				
		УКиД ОО	801	0801	П387163	1 000,0	0,0	1 000,0	0,0	0,0	0,0	0,0	0,0	0,0
			801	0801	П385027	1 000,0	0,0	1 000,0	0,0	0,0	0,0	0,0	0,0	0,0
			801	0113	П387163	250,9	0,0	0,0	250,9	0,0	0,0	0,0	0,0	0,0
			801	0113	П385027	918,8	0,0	0,0	918,8	0,0	0,0	0,0	0,0	0,0
			801	0801	П387163	1 000,0	0,0	0,0	1 000,0	0,0	0,0	0,0	0,0	0,0
			801	0801	П385027	2 000,0	0,0	0,0	2 000,0	0,0	0,0	0,0	0,0	0,0
		УФКиС ОО	806	0704	П387163	3 373,0	0,0	2 500,0	873,0	0,0	0,0	0,0	0,0	0,0
			806	0704	П385027	4 537,0	0,0	2 500,0	2 037,0	0,0	0,0	0,0	0,0	0,0
			806	1102	П387163	400,0	0,0	0,0	400,0	0,0	0,0	0,0	0,0	0,0

1	2	3	4	5	6	7	8	9	10	11	12	13	14	15
			806	1102	ПЗ85027	933,3	0,0	0,0	933,3	0,0	0,0	0,0	0,0	0,0
		УТиЗ ОО	018	0401	ПЗ87163	1 750,0	0,0	1 000,0	750,0	0,0	0,0	0,0	0,0	0,0
			018	0401	ПЗ87163				697,8 ³					
			018	0401	ПЗ85027	2 750,0	0,0	1 000,0	1750,0	0,0	0,0	0,0	0,0	0,0
			018	0401	ПЗ85027				1000,0 ⁴					
			018	0401	ПЗ802R0270	0,0	0,0	0,0	0,0	0,0	0,0	0,0	0,0	0,0
		АГиП ОО	002	0113	ПЗ85027	60,0	0,0	60,0	0,0	0,0	0,0	0,0	0,0	0,0
			002	0113	ПЗ87163	60,0	0,0	60,0	0,0	0,0	0,0	0,0	0,0	0,0
		ДВП ОО	809	0113	ПЗ87163	1090,0	0,0	0,0	1 090,0	0,0	0,0	0,0	0,0	0,0
			809	0113	ПЗ85057	2 543,4	0,0	0,0	2 543,4	0,0	0,0	0,0	0,0	0,0
							0,0	0,0	0,0	0,0	0,0	0,0	0,0	0,0
Основное мероприятие 8.1.	Совершенствование нормативно-правовой и организационной основы создания доступной среды жизнедеятельности инвалидов и других маломобильных групп населения на территории Орловской области	ДЗиСР ОО; ДСЗН ОиП ОО; ДО ОО; ДОиМП ОО; ДСтЖКХ ОО; ДСтЭК ЖКХ ТиДХ ОО; УКиАД ОО; УФКиС ОО; УТиЗ ОО; ДВП ОО; ДЗ ОО; АГиП ОО												
Основное мероприятие 8.2.	Повышение уровня доступности приоритетных объектов и услуг в приоритетных сферах жизнедеятельности инвалидов и других маломобильных групп населения	ДЗиСР ОО; ДСЗН ОиП ОО; ДО ОО; ДОиМП ОО; ДСтЖКХ ОО; ДСтЭК ЖКХ ТиДХ ОО; УКиАД ОО; УФКиС ОО; УТиЗ ОО; ДВП ОО; ДЗ ОО; АГиП ОО; ОМС МО ОО				231 928,1	0,0	95 721,7	127 223,7 5697,8 ³ 1000,0 ⁴ 6 179,6 ⁵	28 543,8 27 272,7 ² 31 738,4 ⁴ 873,7 ⁵	0,0	0,0	0,0	0,0
	в том числе:	ДСтЖКХ ОО				9 000,0	0,0	9 000,0	0,0	0,0	0,0	0,0	0,0	0,0
			007	0408	ПЗ87163	4 500,0	0,0	4 500,0	0,0	0,0	0,0	0,0	0,0	0,0
			007	0408	ПЗ85027	4 500,0	0,0	4 500,0	0,0	0,0	0,0	0,0	0,0	0,0
		ДСтЭК ЖКХ				9 000,0	0,0	0,0	6 300,0	0,0	0,0	0,0	0,0	0,0

1	2	3	4	5	6	7	8	9	10	11	12	13	14	15
			007	0408	П387163	2 700,0	0,0	0,0	0,0	0,0	0,0	0,0	0,0	0,0
			007	0408	П385027	6 300,0	0,0	0,0	6 300,0 4 902,6 ⁵	0,0	0,0	0,0	0,0	0,0
			007	0408	П3802R0270					2 700,0 ²				
						63 139,3	0,0	63 139,3 100,0 ⁹	0,0	0,0	0,0	0,0	0,0	0,0
		ДОиМП ОО	011	0702	П387163	17 471,8	0,0	17 471,8	0,0	0,0	0,0	0,0	0,0	0,0
			011	0702	П385027	40 767,5	0,0	40 767,5	0,0	0,0	0,0	0,0	0,0	0,0
			011	0704	П387163	2 450,0	0,0	2 450,0	0,0	0,0	0,0	0,0	0,0	0,0
		ОМС МО ОО	011	0704	П385027	2 450,0	0,0	2 450,0	0,0	0,0	0,0	0,0	0,0	0,0
			011	0702	П387163		0,0	100,0 ⁹	0,0	0,0	0,0	0,0	0,0	0,0
		ДО ОО				94 806,9	0,0	0,0	87 104,4	25 674,9 21 559,5 ² 27 549,4 ⁴ 873,7 ⁵	0,0	0,0	0,0	0,0
			011	0702	П387163	24 996,3	0,0	0,0	24 996,3	0,0	0,0	0,0	0,0	0,0
			011	0702	П385027	0,0	0,0	0,0	1 440,0	0,0	0,0	0,0	0,0	0,0
			011	0702	П385027	56 884,8	0,0	0,0	56 884,8	0,0	0,0	0,0	0,0	0,0
			011	0704	П387163	1 135,0	0,0	0,0	1 135,0	0,0	0,0	0,0	0,0	0,0
			011	0704	П385027	2 648,3	0,0	0,0	2 648,3	0,0	0,0	0,0	0,0	0,0
			011	0701	П3802R0270	4 438,5	0,0	0,0	0,0	4 438,5	0,0	0,0	0,0	0,0
			011	0702	П3802R0270	3 264,0	0,0	0,0	0,0	3 264,0	0,0	0,0	0,0	0,0
			011	0702	П3802R0270					21 559,5 ²	0,0	0,0	0,0	0,0
			011	0702	П380258027					27 549,4 ⁴				
			011	0701	П380250270	13 036,4	0,0	0,0	0,0	13 036,4	0,0	0,0	0,0	0,0
			011	0702	П380250270	4 936,0	0,0	0,0	0,0	4 936,0	0,0	0,0	0,0	0,0
						2 733,1	0,0	582,4	1277,0 ⁵	873,7 ⁵	0,0	0,0	0,0	0,0
		УТнЗ ОО				4 500,0	0,0	2000,0	2500,0 697,8 ³ 1000,0 ⁴	0,0	0,0	0,0	0,0	0,0
			018	0401	П387163	1750,0	0,0	1 000,0	750,0	0,0	0,0	0,0	0,0	0,0
			018	0401	П387163				697,8 ³					
			018	0401	П385027	2 750,0	0,0	1 000,0	1750,0	0,0	0,0	0,0	0,0	0,0
			018	0401	П385027				1000,0 ⁴					

1	2	3	4	5	6	7	8	9	10	11	12	13	14	15
			018	0401	П3802R0270	0,0	0,0	0,0	0,0	0,0	0,0	0,0	0,0	0,0
						6 169,7	0,0	2 000,0	4 169,7	0,0	0,0	0,0	0,0	0,0
		УКиД ОО	801	0801	П387163	1 000,0	0,0	1 000,0	0,0	0,0	0,0	0,0	0,0	0,0
			801	0801	П385027	1 000,0	0,0	1 000,0	0,0	0,0	0,0	0,0	0,0	0,0
			801	0113	П387163	250,9	0,0	0,0	250,9	0,0	0,0	0,0	0,0	0,0
			801	0801	П387163	1 000,0	0,0	0,0	1 000,0	0,0	0,0	0,0	0,0	0,0
			801	0801	П385027	2 000,0	0,0	0,0	2 000,0	0,0	0,0	0,0	0,0	0,0
			801	0113	П385027	918,8	0,0	0,0	918,8	0,0	0,0	0,0	0,0	0,0
						9 243,3	0,0	5 000,0	4 243,3	0,0	0,0	0,0	0,0	0,0
		УФКиС ОО	806	0704	П387163	3 373,0	0,0	2 500,0	873,0	0,0	0,0	0,0	0,0	0,0
			806	0704	П385027	4 537,0	0,0	2 500,0	2 037,0	0,0	0,0	0,0	0,0	0,0
			806	1102	П387163	400,0	0,0	0,0	400,0	0,0	0,0	0,0	0,0	0,0
			806	1102	П385027	933,3	0,0	0,0	933,3	0,0	0,0	0,0	0,0	0,0
		ДЗиСР ОО				14 000,0	0,0	14 000,0	0,0	0,0	0,0	0,0	0,0	0,0
			010	0909	П387232	5 000,0	0,0	5 000,0	0,0	0,0	0,0	0,0	0,0	0,0
			010	0909	П385027	5 000,0	0,0	5 000,0	0,0	0,0	0,0	0,0	0,0	0,0
			010	1006	П387163	2 000,0	0,0	2 000,0	0,0	0,0	0,0	0,0	0,0	0,0
			010	1006	П385027	2 000,0	0,0	2 000,0	0,0	0,0	0,0	0,0	0,0	0,0
		ДЗ ОО				12 116,7			12 116,7 5 000,0 ³	3 013,2 ² 4 189,0 ⁴				
			811	0909	П387163	3 635,0	0,0	0,0	3 635,0	0,0	0,0	0,0	0,0	0,0
			811	0909	П385027	8 481,7	0,0	0,0	8 481,7	0,0	0,0	0,0	0,0	0,0
			811	0909	П387232				5 000,0 ³					
			811	0909	П3802R0270					3 013,2 ²				
			811	0909	П380258027					4 189,0 ⁴				
		ДСЗН ОиП ОО				4 001,2	0,0	0,0	1 910,0	1 995,2	0,0	0,0	0,0	0,0
			010	1006	П387163	669,0	0,0	0,0	573,0	0,0	0,0	0,0	0,0	0,0
			010	1006	П385027	1 337,0	0,0	0,0	1 337,0	0,0	0,0	0,0	0,0	0,0
			010	1002	П3802R0270	805,2	0,0	0,0	0,0	805,2	0,0	0,0	0,0	0,0
			010	1002	П380250270	1 190,0	0,0	0,0	0,0	1 190,0	0,0	0,0	0,0	0,0

1	2	3	4	5	6	7	8	9	10	11	12	13	14	15	
Основное мероприятие 8.3.	Совершенствование системы медицинской реабилитации инвалидов и повышение эффективности реабилитационных услуг	ДЗиСР ОО				1 274,4	0,0	1 274,4	0,0	0,0	0,0	0,0	0,0	0,0	
Основное мероприятие 8.4.	Информационно-методическое и кадровое обеспечение системы реабилитации и социальной интеграции инвалидов в Орловской области в том числе:	ДЗиСР ОО; ДСЗН ОиП ОО; АГиП ОО; ДВП ОО				3 921,4	0,0	192,0	3 729,4	0,0	0,0	0,0	0,0	0,0	
		ДЗиСР ОО	010	1006	П387163	72,0	0,0	72,0	0,0	0,0	0,0	0,0	0,0	0,0	
		ДСЗН ОиП ОО	010	1006	П387163	96,0	0,0	0,0	96,0	0,0	0,0	0,0	0,0	0,0	
		АГиП ОО				120,0	0,0	120,0	0,0	0,0	0,0	0,0	0,0	0,0	
			002	0113	П387163	60,0	0,0	60,0	0,0	0,0	0,0	0,0	0,0	0,0	
		ДВП ОО	002	0113	П385027	60,0	0,0	60,0	0,0	0,0	0,0	0,0	0,0	0,0	
						3 633,4	0,0	0,0	3 633,4	0,0	0,0	0,0	0,0	0,0	
			809	0113	П387163	1 090,0	0,0	0,0	1 090,0	0,0	0,0	0,0	0,0	0,0	
	809	0113	П385027	2 543,4	0,0	0,0	2 543,4	0,0	0,0	0,0	0,0	0,0			
Основное мероприятие 8.5.	Создание базовой профессиональной образовательной организации, обеспечивающей поддержку региональной системы инклюзивного профессионального образования инвалидов	ДО ОО				2 525,1	0,0	0,0	0,0	2 525,1	0,0	0,0	0,0	0,0	
				011	0704	П3802R9999	757,5	0,0	0,0	0,0	757,5	0,0	0,0	0,0	0,0
				011	0704	П380559999	1 767,6				1 767,6				
Подпрограмма 9	«Старшее поколение» в том числе:	ДЗиСР ОО; ДСЗН ОиП ОО				11 595,1	0,0	7 628,9 2340,0 ²	3 815,1	225,0	0,0	0,0	0,0	0,0	
				010	1006	П397168	865,0	0,0	625,0	240,0	0,0	0,0	0,0	0,0	
				010	1006	П397168	660,0	0,0	300,0	360,0	0,0	0,0	0,0	0,0	
				010	1006	П390171680	225,0	0,0	0,0	0,0	225,0	0,0	0,0	0,0	
				010	1006	П397168	6 159,0	0,0	2 943,9	3 215,1	0,0	0,0	0,0	0,0	

1	2	3	4	5	6	7	8	9	10	11	12	13	14	15
			010	1006	ПЗ97232			2 340,0 ²						
			010	0909	ПЗ97232	3 760,0	0,0	3 760,0	0,0	0,0	0,0	0,0	0,0	0,0
Основное мероприятие 9.1.	Организация деятельности по укреплению социальной защищенности пожилых людей	ДЗиСР ОО; ДСЗН ОиП ОО; бюджетные учреждения социального обслуживания Орловской области				4 200,1	0,0	2 118,9	2 081,2	0,0	0,0	0,0	0,0	0,0
			010	1006	ПЗ97168	4 200,1	0,0	2 118,9	2 081,2	0,0	0,0	0,0	0,0	0,0
Основное мероприятие 9.2.	Укрепление здоровья пожилых людей	ДЗиСР ОО, бюджетные учреждения социального обслуживания Орловской области	010	1006	ПЗ97168	120,0	0,0	120,0	0,0	0,0	0,0	0,0	0,0	0,0
Основное мероприятие 9.3.	Оптимизация среды жизнедеятельности пожилых людей	ДЗиСР ОО; ДСЗН ОиП ОО; бюджетные учреждения социального обслуживания Орловской области	010	1006	ПЗ97168	5 030,0	0,0	4 670,0	360,0	0,0	0,0	0,0	0,0	0,0
Основное мероприятие 9.4.	Совершенствование мер социальной защиты и социального обслуживания пожилых жителей сельской местности	ДЗиСР ОО; ДСЗН ОиП ОО, бюджетные учреждения социального обслуживания Орловской области	010	1006	ПЗ97168	640,0	0,0	300,0	340,0	0,0	0,0	0,0	0,0	0,0
			010	1006	ПЗ90171680	225,0	0,0	0,0	0,0	225,0	0,0	0,0	0,0	0,0

1	2	3	4	5	6	7	8	9	10	11	12	13	14	15
Основное мероприятие 9.5.	Совершенствование коммуникационных связей и развитие интеллектуального потенциала пожилых людей	ДЗиСР ОО; ДСЗН ОиП ОО, бюджетные учреждения социального обслуживания Орловской области	010	1006	ПЗ97168	540,0	0,0	360,0	180,0	0,0	0,0	0,0	0,0	0,0
Основное мероприятие 9.6.	Организация свободного времени и культурного досуга пожилых людей	ДЗиСР ОО; ДСЗН ОиП ОО	010	1006	ПЗ97168	240,0	0,0	60,0	180,0	0,0	0,0	0,0	0,0	0,0
Основное мероприятие 9.7.	Кадровое обеспечение деятельности по работе с пожилыми людьми	ДСЗН ОиП ОО	010	1006	ПЗ97168	600,0	0,0	0,0	600,0	0,0	0,0	0,0	0,0	0,0
Подпрограмма 10	«Укрепление материально-технической базы учреждений социального обслуживания населения и оказание адресной социальной помощи неработающим пенсионерам в Орловской области в 2014 году»	ДЗиСР ОО				13 388,8	0,0	13 388,8	0,0	0,0	0,0	0,0	0,0	0,0

1	2	3	4	5	6	7	8	9	10	11	12	13	14	15
	социального обслуживания Орловской области «Областной геронтологический центр ветеранов войны и труда»	Орловской области «Областной геронтологический центр ветеранов войны и труда»												
Под-программа 11	«Укрепление материально-технической базы учреждений социального обслуживания населения и обучение компьютерной грамотности неработающих пенсионеров в 2015 году»	ДСЗН ОиП ОО				5 644,8	0,0	0,0	5 644,8	0,0	0,0	0,0	0,0	0,0
Основное мероприятие 11.1.	Обучение компьютерной грамотности неработающих пенсионеров	ДСЗН ОиП ОО	010	1006	ПЗВ7313	347,8	0,0	0,0	347,8	0,0	0,0	0,0	0,0	0,0
			010	1006	ПЗВ5209	347,8	0,0	0,0	347,8	0,0	0,0	0,0	0,0	0,0
Основное мероприятие 11.2.	Капитальный ремонт	ДСЗН ОиП ОО	010	1006	ПЗВ7232	2 474,6	0,0	0,0	2 474,6	0,0	0,0	0,0	0,0	0,0
			010	1006	ПЗВ5209	2 474,6	0,0	0,0	2 474,6	0,0	0,0	0,0	0,0	0,0
	в том числе:													
Мероприятия 11.2.1	Капитальный ремонт бюджетного стационарного учреждения социального обслуживания Орловской области «Шатиловский	ДСЗН ОиП ОО	010	1006	ПЗВ7232	888,5	0,0	0,0	888,5	0,0	0,0	0,0	0,0	0,0
			010	1006	ПЗВ5209	888,5	0,0	0,0	888,5	0,0	0,0	0,0	0,0	0,0

1	2	3	4	5	6	7	8	9	10	11	12	13	14	15
	дом-интернат для граждан пожилого возраста и инвалидов»													
Мероприятия 11.2.2	Капитальный ремонт бюджетного учреждения Орловской области «Центр социального обслуживания населения Дмитровского района» – отделение дом ветеранов	ДСЗН ОиП ОО	010	1006	ПЗВ7232	1 586,1	0,0	0,0	1 586,1	0,0	0,0	0,0	0,0	0,0
			010	1006	ПЗВ5209	1 586,1	0,0	0,0	1 586,1	0,0	0,0	0,0	0,0	0,0
Под-программа 12	«Укрепление материально-технической базы учреждений социального обслуживания населения и обучение компьютерной грамотности неработающих пенсионеров в 2016 году»	ДСЗН ОиП ОО				6 402,8	0,0	0,0	0,0	6 402,8	0,0	0,0	0,0	0,0
Основное мероприятие 12.1.	Обучение компьютерной грамотности неработающих пенсионеров	ДСЗН ОиП ОО								712,6				
			010	1006	ПЗА01R2090	356,3	0,0	0,0	0,0	356,3	0,0	0,0	0,0	0,0
			010	1006	ПЗА01S2090	356,3	0,0	0,0	0,0	356,3	0,0	0,0	0,0	0,0
Основное мероприятие 12.2.	Проведение капитального ремонта	ДСЗН ОиП ОО								5 690,2				
			010	1006	ПЗА01R2090	2 845,1	0,0	0,0	0,0	2 845,1	0,0	0,0	0,0	0,0
			010	1006	ПЗА01S2090	2 845,1	0,0	0,0	0,0	2 845,1	0,0	0,0	0,0	0,0

1	2	3	4	5	6	7	8	9	10	11	12	13	14	15
Мероприятия 12.2.1	Капитальный ремонт бюджетного стационарного учреждения социального обслуживания Орловской области «Тельченский психоневрологический интернат»	ДСЗН ОиП ОО								3 930,2				
			010	1006	ПЗА01R2090	1 965,1	0,0	0,0	0,0	1 965,1	0,0	0,0	0,0	0,0
			010	1006	ПЗА0152090	1 965,1	0,0	0,0	0,0	1 965,1	0,0	0,0	0,0	0,0
Мероприятия 12.2.2	Капитальный ремонт бюджетного учреждения Орловской области «Центр социального обслуживания населения Верховского района» – отделение дом ветеранов	ДСЗН ОиП ОО								1 760,0				
			010	1006	ПЗА01R2090	880,0	0,0	0,0	0,0	880,0	0,0	0,0	0,0	0,0
			010	1006	ПЗА0152090	880,0	0,0	0,0	0,0	880,0	0,0	0,0	0,0	0,0
Долгосрочная областная целевая программа	«Социальная поддержка инвалидов (доступная среда) на 2012–2014 годы» ⁹	ДЗиСР ОО; ДСтЖКХ ОО; ДОиМП ОО; УКиАД ОО; УТиЗ ОО				37 565,9	37 565,9	0,0	0,0	0,0	0,0	0,0	0,0	0,0
		ДСтЖКХ ОО	007	1006	5520101	22 300,0	22 300,0	0,0	0,0	0,0	0,0	0,0	0,0	0,0
		ДЗиСР ОО	010	0909	5220100	10 895,0	10 895,0	0,0	0,0	0,0	0,0	0,0	0,0	0,0
			010	1006	5220100	1 078,3	1 078,3	0,0	0,0	0,0	0,0	0,0	0,0	0,0
		ДОиМП ОО	011	0709	5220100	1 150,0	1 150,0	0,0	0,0	0,0	0,0	0,0	0,0	0,0
			011	0709	5220100	520,0	520,0	0,0	0,0	0,0	0,0	0,0	0,0	0,0
		УТиЗ ОО	018	0113	5220100	1 020,0	1 020,0	0,0	0,0	0,0	0,0	0,0	0,0	0,0
			018	52201	5220100	1 020,0	1 020,0	0,0	0,0	0,0	0,0	0,0	0,0	0,0
		УКиАД ОО	801	0801	5220100	475,0	475,0	0,0	0,0	0,0	0,0	0,0	0,0	0,0
			801	0801	5220100	127,6	127,6	0,0	0,0	0,0	0,0	0,0	0,0	0,0
		Обеспечение доступной среды	ДЗиСР ОО				1 682,4	1 682,4	0,0	0,0	0,0	0,0	0,0	0,0
			010	1006	5220100	886,4	886,4	0,0	0,0	0,0	0,0	0,0	0,0	

1	2	3	4	5	6	7	8	9	10	11	12	13	14	15
	возмещение расходов по газификации жилых помещений, принадлежащих неработающим пенсионерам на праве собственности и являющихся местом их жительства, проводимой в 2013 году													

¹ В соответствии с указом Губернатора Орловской области от 22 ноября 2014 года № 448 «О структуре исполнительных органов государственной власти Орловской области» Департамент социальной защиты населения опеки и попечительства Орловской области является правопреемником Департамента здравоохранения и социального развития Орловской области, Департамент строительства, топливно-энергетического комплекса, жилищно-коммунального хозяйства, транспорта и дорожного хозяйства Орловской области Орловской области – Департамента строительства, транспорта и жилищно-коммунального хозяйства Орловской области, Департамент образования Орловской области – Департамента образования молодежной политики Орловской области, Департамент внутренней политики Орловской области – Аппарата Губернатора и Правительства Орловской области.

² Кроме того, погашение кредиторской задолженности.

³ Кроме того, обеспечение выполнения условий софинансирования.

⁴ Кроме того, возврат остатков федерального бюджета.

⁵ Муниципальный бюджет.

⁶ С 2016 года не реализуется.

⁷ Завершена реализация в 2014 году.

⁸ Реализовалась в 2013–2014 годах.

⁹ Реализована до 31 декабря 2013 года.

Приложение 5
к государственной программе Орловской области
«Социальная поддержка граждан в Орловской
области»

Ресурсное обеспечение и прогнозная (справочная) оценка расходов федерального и областного бюджетов, бюджетов государственных внебюджетных фондов, бюджетов муниципальных образований, внебюджетных источников на реализацию целей государственной программы Орловской области «Социальная поддержка граждан в Орловской области»

(тыс. рублей)

Статус	Наименование государственной программы, подпрограммы государственной программы, ведомственной целевой программы, основного мероприятия подпрограммы	Источник финансирования	Оценка расходов по годам реализации								
			всего	2013	2014	2015	2016	2017	2018	2019	2020
1	2	3	4	5	6	7	8	9	10	11	12
Государственная программа Орловской области	«Социальная поддержка граждан в Орловской области»	всего	41 982 688,3	4 552 304,1	5 229 733,7	5 636 894,0	5 658 846,1	5 232 953,9	5 232 953,9	5 232 953,9	5 232 953,9
		областной бюджет	26 822 030,3	2 994 551,3	3 608 730,4	3 411 692,6	3 375 520,8	3 332 796,2	3 332 796,2	3 332 796,2	3 332 796,2
					3 910,6 ¹	5 697,8 ²					
		федеральный бюджет	14 733 624,3	1 229 803,9	1 531 935,9	2 216 157,0 1000,0 ³	2 279 140,9	1 900 157,7	1 900 157,7	1 900 157,7	1 900 157,7
		бюджеты муниципальных образований и городских округов	7 635,7	0,0	582,4	6 179,6	873,7	0,0	0,0	0,0	0,0
		государственные	419 398,0	327 948,9	88 485,0	2 864,9	3 310,8	0,0	0,0	0,0	0,0

1	2	3	4	5	6	7	8	9	10	11	12	
		внебюджетные фонды										
		внебюджетные источники										
Подпрограмма 1	«Совершенствование системы социальной поддержки отдельных категорий граждан»	всего	28 845 523,3	2 642 617,6	3 039 813,9	3 747 748,8	4 012 012,1	3 850 832,8	3 850 832,8	3 850 832,8	3 850 832,8	
		областной бюджет	14 829 636,3	1 401 402,7	1 777 007,1	1 879 352,5	1 954 374,8	1 954 374,8	1 954 374,8	1 954 374,8	1 954 374,8	1 954 374,8
					1 470,6 ¹							
		федеральный бюджет	13 613 072,7	920 343,1	1 181 016,2	1 868 353,9	2 057 527,9	1 896 457,9	1 896 457,9	1 896 457,9	1 896 457,9	1 896 457,9
		бюджеты муниципальных образований и городских округов	0,0	0,0	0,0	0,0	0,0	0,0	0,0	0,0	0,0	0,0
		государственные внебюджетные фонды	402 814,3	320 871,8	81 790,6	42,5	109,4	0,0	0,0	0,0	0,0	0,0
		внебюджетные источники	0,0	0,0	0,0	0,0	0,0	0,0	0,0	0,0	0,0	0,0
Основное мероприятие 1.1.	Содержание казенных учреждений	всего	1 098 666,1	138 431,4	136 789,4	140 990,4	136 491,0	106 453,1	106 453,1	106 453,1	106 453,1	
		областной бюджет	1 098 666,1	138 431,4	136 789,4	140 990,4	136 491,0	136 491,0	136 491,0	136 491,0	136 491,0	136 491,0
					1 470,6 ¹							
		федеральный бюджет	0,0	0,0	0,0	0,0	0,0	0,0	0,0	0,0	0,0	0,0
		бюджеты муниципальных образований и городских округов	0,0	0,0	0,0	0,0	0,0	0,0	0,0	0,0	0,0	0,0
		государственные внебюджетные фонды	0,0	0,0	0,0	0,0	0,0	0,0	0,0	0,0	0,0	0,0
		внебюджетные источники	0,0	0,0	0,0	0,0	0,0	0,0	0,0	0,0	0,0	0,0
Основное мероприятие 1.2.	Оказание других видов социальной помощи	всего	203 784,8	38 022,6	22 235,7	25 376,5	23 630,0	23 630,0	23 630,0	23 630,0	23 630,0	
		областной бюджет	203 784,8	38 022,6	22 235,7	25 376,5	23 630,0	23 630,0	23 630,0	23 630,0	23 630,0	

1	2	3	4	5	6	7	8	9	10	11	12
		бюджеты муниципальных образований и городских округов	0,0	0,0	0,0	0,0	0,0	0,0	0,0	0,0	0,0
		государственные внебюджетные фонды	0,0	0,0	0,0	0,0	0,0	0,0	0,0	0,0	0,0
		внебюджетные источники	0,0	0,0	0,0	0,0	0,0	0,0	0,0	0,0	0,0
Основное мероприятие 1.8.	Социальные выплаты труженикам тыла	всего	57 647,0	7 504,8	7 359,8	6 264,4	7 303,6	7 303,6	7 303,6	7 303,6	7 303,6
		областной бюджет	57 647,0	7 504,8	7 359,8	6 264,4	7 303,6	7 303,6	7 303,6	7 303,6	7 303,6
		федеральный бюджет	0,0	0,0	0,0	0,0	0,0	0,0	0,0	0,0	0,0
		бюджеты муниципальных образований и городских округов	0,0	0,0	0,0	0,0	0,0	0,0	0,0	0,0	0,0
		государственные внебюджетные фонды	0,0	0,0	0,0	0,0	0,0	0,0	0,0	0,0	0,0
		внебюджетные источники	0,0	0,0	0,0	0,0	0,0	0,0	0,0	0,0	0,0
		всего	69 466,7	8 238,6	8 242,1	8 006,0	8 596,0	8 596,0	8 596,0	8 596,0	8 596,0
Основное мероприятие 1.9.	Социальные выплаты реабилитированным лицам и лицам, признанным пострадавшими от политических репрессий	областной бюджет	69 466,7	8 238,6	8 242,1	8 006,0	8 596,0	8 596,0	8 596,0	8 596,0	8 596,0
		федеральный бюджет	0,0	0,0	0,0	0,0	0,0	0,0	0,0	0,0	0,0
		бюджеты муниципальных образований и городских округов	0,0	0,0	0,0	0,0	0,0	0,0	0,0	0,0	0,0
		государственные внебюджетные фонды	0,0	0,0	0,0	0,0	0,0	0,0	0,0	0,0	0,0
		внебюджетные источники	0,0	0,0	0,0	0,0	0,0	0,0	0,0	0,0	0,0
		всего	69 466,7	8 238,6	8 242,1	8 006,0	8 596,0	8 596,0	8 596,0	8 596,0	8 596,0
		областной бюджет	69 466,7	8 238,6	8 242,1	8 006,0	8 596,0	8 596,0	8 596,0	8 596,0	8 596,0

1	2	3	4	5	6	7	8	9	10	11	12
	компенсация гражданам при возникновении поствакцинальных осложнений	федеральный бюджет	641,2	80,0	80,0	80,2	80,2	80,2	80,2	80,2	80,2
		бюджеты муниципальных образований и городских округов	0,0	0,0	0,0	0,0	0,0	0,0	0,0	0,0	0,0
		государственные внебюджетные фонды	0,0	0,0	0,0	0,0	0,0	0,0	0,0	0,0	0,0
		внебюджетные источники	0,0	0,0	0,0	0,0	0,0	0,0	0,0	0,0	0,0
Основное мероприятие 1.21.	Выплаты инвалидам компенсаций страховых премий по договорам обязательного страхования гражданской ответственности владельцев транспортных средств	всего	2 210,9	507,9	1 015,7	56,8	126,1	126,1	126,1	126,1	126,1
		областной бюджет	0,0	0,0	0,0	0,0	0,0	0,0	0,0	0,0	0,0
		федеральный бюджет	2 210,9	507,9	1 015,7	56,8	126,1	126,1	126,1	126,1	126,1
		бюджеты муниципальных образований и городских округов	0,0	0,0	0,0	0,0	0,0	0,0	0,0	0,0	0,0
		государственные внебюджетные фонды	0,0	0,0	0,0	0,0	0,0	0,0	0,0	0,0	0,0
		внебюджетные источники	0,0	0,0	0,0	0,0	0,0	0,0	0,0	0,0	0,0
		всего	5 809 960,0	608 126,4	800 555,1	590 071,5	762 241,4	762 241,4	762 241,4	762 241,4	762 241,4
Основное мероприятие 1.22.	Оплата жилищно-коммунальных услуг отдельным категориям граждан	областной бюджет	0,0	0,0	0,0	0,0	0,0	0,0	0,0	0,0	0,0
		федеральный бюджет	5 809 960,0	608 126,4	800 555,1	590 071,5	762 241,4	762 241,4	762 241,4	762 241,4	762 241,4
		бюджеты муниципальных образований и городских округов	0,0	0,0	0,0	0,0	0,0	0,0	0,0	0,0	0,0
		государственные внебюджетные фонды	0,0	0,0	0,0	0,0	0,0	0,0	0,0	0,0	0,0
		всего	5 809 960,0	608 126,4	800 555,1	590 071,5	762 241,4	762 241,4	762 241,4	762 241,4	762 241,4

1	2	3	4	5	6	7	8	9	10	11	12	
		внебюджетные источники	0,0	0,0	0,0	0,0	0,0	0,0	0,0	0,0	0,0	
Основное мероприятие 1.23.	Ежемесячная денежная компенсация на оплату жилищно-коммунальных услуг педагогическим работникам образовательных организаций Орловской области, муниципальных образований, проживающим и работающим в сельской местности, рабочих поселках (поселках городского типа)	всего	422 786,5	8 035,0	49 303,9	58 825,6	61 324,4	61 324,4	61 324,4	61 324,4	61 324,4	
		областной бюджет	422 786,5	8 035,0	49 303,9	58 825,6	61 324,4	61 324,4	61 324,4	61 324,4	61 324,4	61 324,4
		федеральный бюджет	0,0	0,0	0,0	0,0	0,0	0,0	0,0	0,0	0,0	0,0
		бюджеты муниципальных образований и городских округов	0,0	0,0	0,0	0,0	0,0	0,0	0,0	0,0	0,0	0,0
		государственные внебюджетные фонды	0,0	0,0	0,0	0,0	0,0	0,0	0,0	0,0	0,0	0,0
		внебюджетные источники	0,0	0,0	0,0	0,0	0,0	0,0	0,0	0,0	0,0	0,0
Основное мероприятие 1.24.	Осуществление переданных полномочий Российской Федерации по предоставлению отдельных мер социальной поддержки граждан, подвергшихся воздействию радиации	всего	4 974 805,6	0,0	0,0	831 512,1	828 658,7	828 658,7	828 658,7	828 658,7	828 658,7	
		областной бюджет	0,0	0,0	0,0	0,0	0,0	0,0	0,0	0,0	0,0	0,0
		федеральный бюджет	4 974 805,6	0,0	0,0	831 512,1	828 658,7	828 658,7	828 658,7	828 658,7	828 658,7	828 658,7
		бюджеты муниципальных образований и городских округов	0,0	0,0	0,0	0,0	0,0	0,0	0,0	0,0	0,0	0,0
		государственные внебюджетные фонды	0,0	0,0	0,0	0,0	0,0	0,0	0,0	0,0	0,0	0,0
		внебюджетные источники	0,0	0,0	0,0	0,0	0,0	0,0	0,0	0,0	0,0	0,0
Основное мероприятие 1.25.	Единовременная денежная выплата на	всего	5 960,0	0,0	0,0	5960,0	0,0	0,0	0,0	0,0	0,0	

1	2	3	4	5	6	7	8	9	10	11	12
	проведение ремонта жилых помещений, в которых проживают инвалиды и участники Великой Отечественной войны, не имеющие оснований для обеспечения жильем ⁵	областной бюджет	5960,0	0,0	0,0	5960,0	0,0	0,0	0,0	0,0	0,0
		федеральный бюджет	0,0	0,0	0,0	0,0	0,0	0,0	0,0	0,0	0,0
		бюджеты муниципальных образований и городских округов	0,0	0,0	0,0	0,0	0,0	0,0	0,0	0,0	0,0
		государственные внебюджетные фонды	0,0	0,0	0,0	0,0	0,0	0,0	0,0	0,0	0,0
		внебюджетные источники	0,0	0,0	0,0	0,0	0,0	0,0	0,0	0,0	0,0
		всего	2 147 885,7	216 581,8	254 269,9	274 320,5	280 542,7	280 542,7	280 542,7	280 542,7	280 542,7
Подпрограмма 2	«Поддержка многодетной семьи»	областной бюджет	2 147 785,7	216 581,8	254 269,9	274 220,5	280 542,7	280 542,7	280 542,7	280 542,7	280 542,7
		федеральный бюджет	100,0	0,0	0,0	100,0	0,0	0,0	0,0	0,0	0,0
		бюджеты муниципальных образований и городских округов									
		государственные внебюджетные фонды	0,0	0,0	0,0	0,0	0,0	0,0	0,0	0,0	0,0
		внебюджетные источники	0,0	0,0	0,0	0,0	0,0	0,0	0,0	0,0	0,0
		всего	2 147 885,7	216 581,8	254 269,9	274 320,5	280 542,7	280 542,7	280 542,7	280 542,7	280 542,7
Основное мероприятие 2.1.	Социальная поддержка многодетной семьи	областной бюджет	2 147 785,7	216 581,8	254 269,9	274 220,5	280 542,7	280 542,7	280 542,7	280 542,7	280 542,7
		федеральный бюджет	100,0	0,0	0,0	100,0	0,0	0,0	0,0	0,0	0,0
		бюджеты муниципальных образований и городских округов	0,0	0,0	0,0	0,0	0,0	0,0	0,0	0,0	0,0
		всего	2 147 885,7	216 581,8	254 269,9	274 320,5	280 542,7	280 542,7	280 542,7	280 542,7	280 542,7

1	2	3	4	5	6	7	8	9	10	11	12	
		городских округов										
		государственные внебюджетные фонды	0,0	0,0	0,0	0,0	0,0	0,0	0,0	0,0	0,0	
		внебюджетные источники	0,0	0,0	0,0	0,0	0,0	0,0	0,0	0,0	0,0	
Областная социальная программа	«Укрепление материально-технической базы учреждений социального обслуживания населения и оказание адресной социальной помощи неработающим пенсионерам в Орловской области в 2013 году» ⁹	всего	14 154,2	14 154,2	0,0	0,0	0,0	0,0	0,0	0,0	0,0	
		областной бюджет	7 077,1	7 077,1	0,0	0,0	0,0	0,0	0,0	0,0	0,0	0,0
		федеральный бюджет	0,0	0,0	0,0	0,0	0,0	0,0	0,0	0,0	0,0	0,0
		бюджеты муниципальных образований и городских округов	0,0	0,0	0,0	0,0	0,0	0,0	0,0	0,0	0,0	0,0
		государственные внебюджетные фонды	7 077,1	7 077,1	0,0	0,0	0,0	0,0	0,0	0,0	0,0	0,0
		внебюджетные источники	0,0	0,0	0,0	0,0	0,0	0,0	0,0	0,0	0,0	0,0

¹ Кроме того, погашение кредиторской задолженности.

² Кроме того, обеспечение выполнения условий софинансирования.

³ Кроме того, возврат остатков федерального бюджета.

⁴ Объем средств муниципальных бюджетов.

⁵ С 2016 года не реализуется.

⁶ Завершена реализация в 2014 году.

⁷ Реализовалась в 2013–2014 годах.

⁸ Кроме того, погашение кредиторской задолженности 2013 года по долгосрочной областной целевой программе «Социальная поддержка инвалидов (доступная среда) на 2012–2014 годы», утвержденной постановлением Правительства Орловской области от 16 августа 2011 года № 272.

⁹ Реализована до 31 декабря 2013 года.

Приложение 6
к государственной программе
Орловской области
«Социальная поддержка граждан
в Орловской области»

Порядок и методика оценки эффективности
государственной программы «Социальная поддержка граждан
в Орловской области»

Сроки проведения оценки эффективности государственной программы определяются в соответствии с постановлением Правительства Орловской области от 23 июля 2012 года № 255 «Об утверждении Порядка разработки, реализации и оценки эффективности государственных программ Орловской области и Методических указаний по разработке и реализации государственных программ Орловской области».

Оценка эффективности реализации государственной программы производится ежегодно. Результаты оценки эффективности реализации государственной программы представляются в составе годового отчета ответственного исполнителя государственной программы о ходе ее реализации и об оценке эффективности.

Оценка эффективности реализации государственной программы осуществляется в два этапа.

На первом этапе осуществляется оценка эффективности реализации подпрограмм, которая производится с учетом следующих составляющих:

- 1) оценки степени реализации мероприятий;
- 2) оценки степени соответствия запланированному уровню затрат;
- 3) оценки эффективности использования финансовых ресурсов на реализацию государственной программы;
- 4) оценки степени достижения целей и решения задач подпрограмм;
- 5) оценки эффективности реализации подпрограмм.

На втором этапе осуществляется оценка эффективности реализации государственной программы, которая определяется с учетом оценки эффективности реализации подпрограмм (рассчитанной на первом этапе).

Первый этап оценки эффективности
реализации государственной программы

Оценка степени реализации мероприятий.

Степень реализации мероприятий оценивается для каждой подпрограммы как доля мероприятий, выполненных в полном объеме, по следующей формуле:

$СР_m = M_b / M$, где:

$СР_m$ – степень реализации мероприятий;

M_b – количество мероприятий, выполненных в полном объеме, из числа мероприятий, запланированных к реализации в отчетном году;

M – общее количество мероприятий, запланированных к реализации в отчетном году.

Методика оценки эффективности реализации государственной программы ведется из расчета степени реализации мероприятий в соответствии с планом реализации государственной программы на отчетный год.

Степень реализации мероприятий рассчитывается для всех мероприятий государственной программы.

Мероприятие считается выполненным в полном объеме при достижении следующих результатов:

мероприятие, результаты которого оцениваются на основании числовых (в абсолютных или относительных величинах) значений показателей (индикаторов), когда в графе «ожидаемый непосредственный результат мероприятия» плана реализации государственной программы зафиксированы количественные значения показателей (индикаторов) на отчетный год, либо в случаях, когда установлена прямая связь между основными мероприятиями и показателями (индикаторами) подпрограмм, считается выполненным в полном объеме, если фактически достигнутое значение показателя (индикатора) составляет не менее 95 % от запланированного и не хуже, чем значение показателя (индикатора), достигнутое в году, предшествующем отчетному, с учетом корректировки объемов финансирования по мероприятию. Если степень достижения показателя (индикатора) составляет менее 100 %, проводится сопоставление значений показателя (индикатора), достигнутого в отчетном году, со значением данного показателя (индикатора), достигнутого в году, предшествующем отчетному. В случае ухудшения значения показателя (индикатора) по сравнению с предыдущим периодом (при снижении значения показателя (индикатора) по показателю (индикатору), желаемой тенденцией развития которого является рост, и при росте значения показателя (индикатора), желаемой тенденцией развития которого является снижение, проводится сопоставление темпов роста данного показателя (индикатора) с темпами роста объемов расходов по рассматриваемому мероприятию. При этом мероприятие может считаться выполненным, если темпы ухудшения значений показателя ниже темпов сокращения расходов на реализацию мероприятий. Если для описания результатов реализации мероприятия используется несколько показателей (индикаторов), для оценки степени реализации мероприятия используется среднее арифметическое значение отношений фактических значений показателей к запланированным значениям, выраженное в процентах;

мероприятие, предусматривающее оказание государственных услуг (работ) на основании государственных заданий, финансовое обеспечение

которых осуществляется за счет средств областного и федерального бюджетов, считается выполненным в полном объеме в случае выполнения сводных показателей государственных заданий по объему и по качеству государственных услуг (работ) не менее чем на 95 % от установленных значений на отчетный год;

по иным мероприятиям результаты реализации могут оцениваться как достижение непосредственного результата.

Оценка степени соответствия запланированному уровню затрат.

Степень соответствия запланированному уровню затрат оценивается для каждой подпрограммы как отношение фактически произведенных в отчетном году расходов на реализацию подпрограммы к их плановым значениям по следующей формуле:

$$ССуз = Зф / Зп, \text{ где:}$$

ССуз – степень соответствия запланированному уровню затрат;

Зф – фактические расходы на реализацию подпрограммы в отчетном году;

Зп – плановые расходы на реализацию подпрограммы в отчетном году.

В составе показателя «степень соответствия запланированному уровню затрат» учитываются расходы из всех источников.

В качестве плановых расходов из средств областного бюджета указываются данные по бюджетным ассигнованиям, предусмотренным на реализацию соответствующей подпрограммы в законе об областном бюджете на отчетный год по состоянию на 1 января отчетного года.

В качестве плановых расходов из средств иных источников используются данные по объемам расходов, предусмотренных за счет соответствующих источников на реализацию подпрограммы в соответствии с действующей на момент проведения оценки эффективности редакцией государственной программы.

Оценка эффективности использования финансовых ресурсов на реализацию подпрограммы рассчитывается по формуле:

$$Эис = СРм / ССуз, \text{ где:}$$

Эис – эффективность использования финансовых ресурсов на реализацию подпрограммы;

СРм – степень реализации всех мероприятий подпрограммы;

ССуз – степень соответствия запланированному уровню затрат из всех источников.

Оценка степени достижения целей и решения задач подпрограмм.

Для оценки степени достижения целей и решения задач (далее – степень реализации) подпрограмм определяется степень достижения плановых значений каждого показателя (индикатора), характеризующего цели и задачи подпрограммы.

Степень достижения планового значения показателя (индикатора) рассчитывается по следующим формулам:

для показателей (индикаторов), желаемой тенденцией развития которых является увеличение значений:

$$\text{СД п/п пз} = \text{ЗП п/п ф} / \text{ЗП п/п п};$$

для показателей (индикаторов), желаемой тенденцией развития которых является снижение значений:

$$\text{СД п/п пз} = \text{ЗП п/п п} / \text{ЗП п/п ф}, \text{ где:}$$

СД п/п пз – степень достижения планового значения показателя (индикатора, характеризующего цели и задачи подпрограммы);

ЗП п/п п – плановое значение показателя (индикатора), характеризующего цели и задачи подпрограммы;

ЗП п/п ф – значение показателя (индикатора), характеризующего цели и задачи подпрограммы, фактически достигнутое на конец отчетного периода.

Степень реализации подпрограммы рассчитывается по формуле:

$$\text{СР п/п} = \sum_{i=1}^N \text{СД п/п пз} / N, \text{ где:}$$

СР п/п – степень реализации подпрограммы;

СД п/п пз – степень достижения планового значения показателя (индикатора), характеризующего цели и задачи подпрограммы;

N – число показателей (индикаторов), характеризующих цели и задачи подпрограммы.

При использовании данной формулы в случаях, если СД п/п пз больше единицы, значение СД п/п пз принимается равным единице.

Оценка эффективности реализации подпрограммы.

Эффективность реализации подпрограммы оценивается в зависимости от значений оценки степени реализации подпрограммы и оценки эффективности использования средств областного бюджета по следующей формуле:

$$\text{ЭР п/п} = \text{СР п/п} * \text{Эис}, \text{ где:}$$

ЭР п/п – эффективность реализации подпрограммы;

СР п/п – степень реализации подпрограммы;

Эис – эффективность использования финансовых ресурсов на реализацию подпрограммы.

Эффективность реализации подпрограммы признается высокой в случае, если значение ЭР п/п составляет не менее 0,9.

Эффективность реализации подпрограммы признается средней в случае, если значение ЭР п/п составляет не менее 0,8.

Эффективность реализации подпрограммы признается удовлетворительной в случае, если значение ЭР п/п составляет не менее 0,7.

В остальных случаях эффективность реализации подпрограммы признается неудовлетворительной.

Второй этап оценки эффективности реализации государственной программы

Оценка эффективности реализации государственной программы.

Эффективность реализации государственной программы оценивается в зависимости от оценки эффективности реализации входящих в нее подпрограмм по следующей формуле:

$$\text{ЭР}_{\text{гп}} = \sum_1^j \text{ЭР}_{\text{п/п}} * k_j, \text{ где}$$

ЭР гп – эффективность реализации государственной программы;

ЭР п/п – эффективность реализации подпрограммы государственной программы;

k_j – коэффициент значимости подпрограммы для достижения целей государственной программы.

k_j определяется по формуле:

$$k_j = \Phi_j / \Phi, \text{ где:}$$

Φ_j – объем финансовых ресурсов (кассового исполнения) на реализацию j -й подпрограммы в отчетном году;

Φ – объем финансовых ресурсов (кассового исполнения) на реализацию государственной программы;

j – количество подпрограмм.

Эффективность реализации государственной программы признается высокой в случае, если значение ЭР гп составляет не менее 0,90.

Эффективность реализации государственной программы признается средней в случае, если значение ЭР гп составляет не менее 0,80.

Эффективность реализации государственной программы признается удовлетворительной в случае, если значение ЭР гп составляет не менее 0,70.

В остальных случаях эффективность реализации государственной программы признается неудовлетворительной.