



Правительство Нижегородской области

ПОСТАНОВЛЕНИЕ

02.05.2023

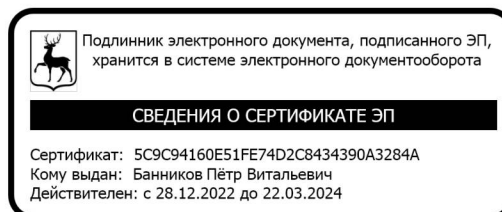
№ 368

О внесении изменений в территориальную схему обращения с отходами, в том числе с твердыми коммунальными отходами, на территории Нижегородской области, утвержденную постановлением Правительства Нижегородской области от 18 ноября 2019 г. № 843

Правительство Нижегородской области **п о с т а н о в л я е т**:

1. Утвердить прилагаемые изменения, которые вносятся в территориальную схему обращения с отходами, в том числе с твердыми коммунальными отходами, на территории Нижегородской области, утвержденную постановлением Правительства Нижегородской области от 18 ноября 2019 г. № 843.
2. Настоящее постановление вступает в силу со дня его подписания и подлежит официальному опубликованию.

И.о.Губернатора



П.В.Банников

УТВЕРЖДЕНЫ
постановлением Правительства
Нижегородской области
от 02.05.2023 № 368

**ИЗМЕНЕНИЯ,
которые вносятся в территориальную схему обращения с отходами,
в том числе с твердыми коммунальными отходами, на территории
Нижегородской области, утвержденную постановлением Правительства
Нижегородской области от 18 ноября 2019 г. № 843**

1. По тексту:
 - 1) слова «Ардатовский муниципальный район» в соответствующем падеже заменить словами «Ардатовский муниципальный округ» в соответствующем падеже;
 - 2) слова «Большеболдинский муниципальный район» в соответствующем падеже заменить словами «Большеболдинский муниципальный округ» в соответствующем падеже;
 - 3) слова «Большемурашкинский муниципальный район» в соответствующем падеже заменить словами «Большемурашкинский муниципальный округ» в соответствующем падеже;
 - 4) слова «Варнавинский муниципальный район» в соответствующем падеже заменить словами «Варнавинский муниципальный округ» в соответствующем падеже;
 - 5) слова «Вачский муниципальный район» в соответствующем падеже заменить словами «Вачский муниципальный округ» в соответствующем падеже;
 - 6) слова «Ветлужский муниципальный район» в соответствующем падеже заменить словами «Ветлужский муниципальный округ» в соответствующем падеже;
 - 7) слова «Вознесенский муниципальный район» в соответствующем падеже заменить словами «Вознесенский муниципальный округ» в соответствующем падеже;

8) слова «Володарский муниципальный район» в соответствующем падеже заменить словами «Володарский муниципальный округ» в соответствующем падеже;

9) слова «Воскресенский муниципальный район» в соответствующем падеже заменить словами «Воскресенский муниципальный округ» в соответствующем падеже;

10) слова «Гагинский муниципальный район» в соответствующем падеже заменить словами «Гагинский муниципальный округ» в соответствующем падеже;

11) слова «Арзамасский муниципальный район» в соответствующем падеже заменить словами «городской округ г. Арзамас» в соответствующем падеже;

12) слова «Городецкий муниципальный район» в соответствующем падеже заменить словами «Городецкий муниципальный округ» в соответствующем падеже;

13) слова «Дальнеконстантиновский муниципальный район» в соответствующем падеже заменить словами «Дальнеконстантиновский муниципальный округ» в соответствующем падеже;

14) слова «Княгининский муниципальный район» в соответствующем падеже заменить словами «Княгининский муниципальный округ» в соответствующем падеже;

15) слова «Краснобаковский муниципальный район» в соответствующем падеже заменить словами «Краснобаковский муниципальный округ» в соответствующем падеже;

16) слова «Краснооктябрьский муниципальный район» в соответствующем падеже заменить словами «Краснооктябрьский муниципальный округ» в соответствующем падеже;

17) слова «Лукояновский муниципальный район» в соответствующем падеже заменить словами «Лукояновский муниципальный округ» в соответствующем падеже;

18) слова «Пильнинский муниципальный район» в соответствующем падеже заменить словами «Пильнинский муниципальный округ» в соответствующем падеже;

19) слова «Сергачский муниципальный район» в соответствующем падеже заменить словами «Сергачский муниципальный округ» в соответствующем падеже;

20) слова «Сеченовский муниципальный район» в соответствующем падеже заменить словами «Сеченовский муниципальный округ» в соответствующем падеже;

21) слова «Сосновский муниципальный район» в соответствующем падеже заменить словами «Сосновский муниципальный округ» в соответствующем падеже;

22) слова «Спасский муниципальный район» в соответствующем падеже заменить словами «Спасский муниципальный округ» в соответствующем падеже;

23) слова «Тонкинский муниципальный район» в соответствующем падеже заменить словами «Тонкинский муниципальный округ» в соответствующем падеже;

24) слова «Шарангский муниципальный район» в соответствующем падеже заменить словами «Шарангский муниципальный округ» в соответствующем падеже;

25) слова «Шатковский муниципальный район» в соответствующем падеже заменить словами «Шатковский муниципальный округ» в соответствующем падеже.

2. В подразделе 1.2 «Основные особенности развития системы обращения с отходами на территории Нижегородской области» раздела 1 «Краткая характеристика объекта разработки Территориальной схемы обращения с отходами, в том числе твердыми коммунальными отходами»:

1) в абзаце восемнадцатом слова «принято решение о создании и введению в эксплуатацию еще двух мусоросортировочных комплексов ТКО

ориентировочно в 2023 году в Арзамасском и Уренском муниципальных районах» заменить словами «принято решение о создании и введению в эксплуатацию нового межмуниципального полигона с мусоросортировочным комплексом ТКО в городском округе г. Арзамас ориентировочно в 2025 году»;

2) в абзаце двадцать первом слова «ориентировочно в 2023 года» заменить словами «ориентировочно в 2025 году».

3. В подразделе 5.3 «Данные об объектах по обработке, утилизации, обезвреживанию, размещению отходов на территории Нижегородской области» раздела 5 «Места нахождения объектов обработки, утилизации, обезвреживания отходов и объектов размещения отходов, включенных в государственный реестр объектов размещения отходов»:

1) в абзаце шестом слова «существует дефицит комплексных межмуниципальных объектов обработки и захоронения отходов непосредственно в северной и южной частях региона» заменить словами «существует целесообразность создания комплексного межмуниципального объекта обработки и захоронения отходов в южной части региона. Создание дорогостоящего инфраструктурного объекта в северной части региона нецелесообразно ввиду отсутствия экономической эффективности».

2) в абзаце седьмом слова «необходимо спланировать создание еще 2 новых межмуниципальных объектов обработки и захоронения в Арзамасском и Уренском муниципальных районах до 2023 года» заменить словами «необходимо спланировать создание нового межмуниципального объекта обработки и захоронения в городском округе г. Арзамас до 2025 года».

4. В разделе 7 «Схема потоков отходов»:

4.1. В подразделе 7.4 «Графическое отображение и текстовое описание движения твердых коммунальных отходов от источников образования отходов до объектов, используемых для их обработки, утилизации, обезвреживания, размещения»:

4.1.1. После таблицы 7.4.4 «Данные о свободной мощности ОРО в переходный период (2024 год)»:

1) в абзаце первом предложение «С учетом ввода новых объектов (с 2025 года – ММП с МСК в Арзамасском районе, с 2026 года – ММП с МСК в Уренском муниципальном округе) схема направления потоков отходов меняется.» заменить предложением «С учетом ввода нового ММП с МСК в городском округе г. Арзамас с 2025 года схема направления потоков меняется.»;

2) абзац второй изложить в следующей редакции:

«В случае перенесения сроков по вводу в эксплуатацию межмуниципального полигона с мусоросортировочным комплексом схема направления потоков отходов на переходный период сохраняется до ввода данного объекта в эксплуатацию, получения соответствующей лицензии и установления предельных тарифов на обработку и захоронение твердых коммунальных отходов.»;

3) абзац семнадцатый изложить в следующей редакции:

«Отходы г.о.г. Арзамас, г.о.г. Первомайск, Шатковского муниципального округа концентрируются на МПС г.о.г. Арзамас, направляются для обработки и захоронения на ММП с МСК г.о.г. Арзамас. Отходы г.о. Перевозский концентрируются на перегрузочной площадке г.о. Перевозский и направляются для обработки и захоронения на ММП с МСК г.о.г. Арзамас. Отходы Лукояновского и Починковского муниципальных округов концентрируются на перегрузочной площадке Лукояновского муниципального округа и направляются для обработки и захоронения на ММП с МСК г.о.г. Арзамас. Отходы г.о.г. Саров, Ардатовского, Вознесенского, Дивеевского муниципальных округов концентрируются на МПС Дивеевского муниципального округа, далее направляются для обработки и захоронения на ММП с МСК г.о.г. Арзамас. Отходы Дальнеконстантиновского и Вадского муниципальных округов для обработки и захоронения направляются на ММП с МСК г.о.г. Арзамас.

Ориентировочное значение годового суммарного пробега спецтехники в Арзамасском кластере составляет 6 020 854 км.»;

4) абзац девятнадцатый изложить в следующей редакции:

«Отходы Большемурашкинского и Бутурлинского муниципальных округов концентрируются на перегрузочной площадке г.о. Перевозский и направляются для обработки и захоронения на ММП с МСК г.о.г. Арзамас. Отходы Спасского и Княгининского муниципальных округов, а также правобережных частей г.о. Воротынский и Лысковского муниципального округа концентрируются на перегрузочной площадке Лысковского муниципального округа, далее направляются для обработки и захоронения на ММП с МСК г.о.г. Арзамас. Отходы Сеченовского, Сергачского, Краснооктябрьского и Пильнинского муниципальных округов концентрируются на МПС Сергачского муниципального округа и направляются для обработки и захоронения на ММП с МСК г.о.г. Арзамас. Отходы Большеболдинского муниципального округа направляются для обработки и захоронения на ММП с МСК г.о.г. Арзамас. Отходы Гагинского муниципального округа концентрируются на перегрузочной площадке Лукояновского муниципального округа и направляются для обработки и захоронения на ММП с МСК г.о.г. Арзамас. Ориентировочное значение годового суммарного пробега спецтехники в Сергачском кластере составляет 5 530 340 км.»;

5) абзац двадцать первый изложить в следующей редакции:

«Отходы Ветлужского, Тонкинского, Шарангского, Тоншаевского и Уренского муниципальных округов, а также г.о.г. Шахунья концентрируются на МПС Уренского муниципального округа и направляются для обработки и захоронения на ММП с МСК Городецкого муниципального округа (АО «Ситиматик – Нижний Новгород»).»;

б) дополнить абзацем двадцать вторым следующего содержания:

«Отходы Варнавинского, Воскресенского, Краснобаковского муниципальных округов концентрируются на МПС – Б.Васильево в

количестве 13 043,91 т/год. Далее отходы направляются для обработки и захоронения на ММП с МСК Городецкого муниципального округа (АО «Ситиматик – Нижний Новгород») до его полной дозагрузки в количестве 1 871,93 т/год (14,35%). Оставшиеся 11 171,98 т/год (85,65%) направляются для обработки и захоронения на полигон с МСК Кстовского муниципального округа (ООО «Реал-Кстово»), с 2026 года – на ММП с МСК г.о.г. Дзержинск (ООО «МАГ Групп»).».

4.1.2. Позицию «Зона деятельности № 9» таблицы 7.4.6 «Прогнозируемое распределение потоков ТКО в период с 2026 года» изложить в следующей редакции:

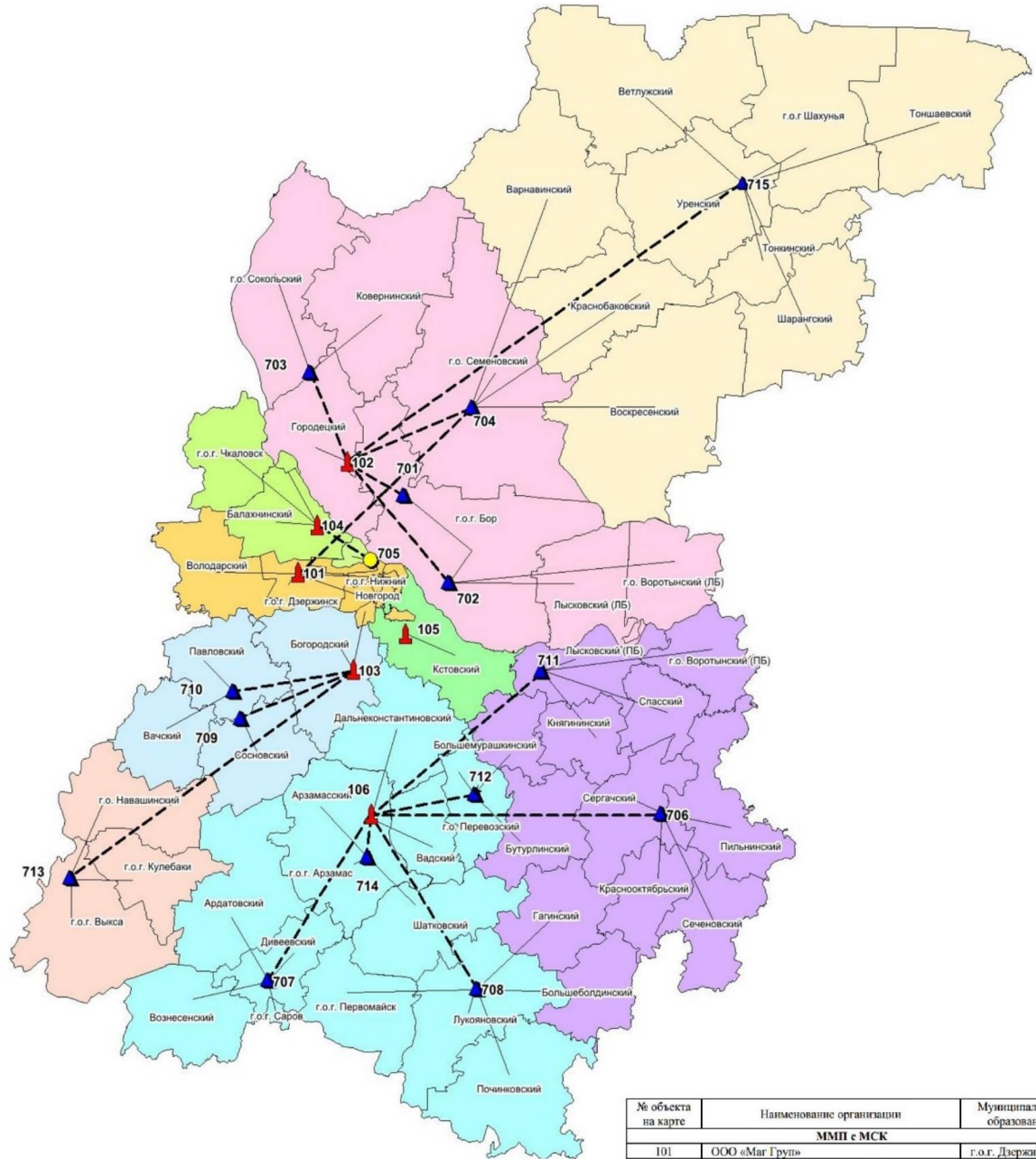
«




Зона деятельности № 9	102 101	ММП с МСК	АО «Ситиматик – Нижний Новгород» (Городец)	Городецкий МО	373 580,65	33 469,09
		ММП с МСК	ООО «МАГ Групп»	г.о.г. Дзержинск	124 677,68	11 171,98

».

4.1.3. Рисунок 7.4.3 «Схема потоков ТКО на территории Нижегородской области (прогнозируемая с 2026 года)» изложить в следующей редакции:

«



-  - ММП с МСК
-  - мусороперегрузочные станции (МПС)/ перегрузочные площадки (ПП)
-  - объект обработки
- потоки ТКО на МПС / ПП (при совместном сборе)
- - - потоки ТКО с МПС / ПП на ММП с МСК (при совместном и раздельном сборе)

№ объекта на карте	Наименование организации	Муниципальное образование
ММП с МСК		
101	ООО «Маг Групп»	г.о.г. Дзержинск
102	АО «Ситиматик – Нижний Новгород» (Городец)	Городецкий МР
103	ООО «ОРБ-Нижний»	Богородский МО
104	АО «Ситиматик – Нижний Новгород» (Балхана)	Балзахинский МО
105	ООО «Резл-Кстово»	Кстовский МО
106	ООО «МСК-НТ»	Арзамаский МР
МПС / ПП		
701	АО «Ситиматик – Нижний Новгород» (МПС)	г.о.г. Бор
702	АО «Ситиматик – Нижний Новгород» (МПС)	г.о.г. Бор
703	АО «Ситиматик – Нижний Новгород» (МПС)	Городецкий МР
704	АО «Ситиматик – Нижний Новгород» (МПС)	г.о. Семёновский
705	АО «Ситиматик – Нижний Новгород» (МПС)	г. Нижний Новгород
706	ООО «МСК-НТ» (МПС)	Сергачский МР
707	ООО «МСК-НТ» (МПС)	Дивеевский МО
708	ООО «МСК-НТ» (ПП)	Лукояновский МР
709	ООО «СитиЛокс S2» (МПС)	Сосновский МР
710	ООО «СитиЛокс S2» (МПС)	Павловский МО
711	ООО «МСК-НТ» (ПП)	Лысковский МО
712	ООО «МСК-НТ» (ПП)	г.о.г. Перевозский
713	ООО «ОРБ-Нижний» (МПС)	г.о.г. Выкса
714	ООО «МСК-НТ» (МПС)	Арзамаский МР
715	ООО «ЭкоСтандарт» (МПС)	Уренский МО

рисунок 7.4.3 – Схема потоков ТКО на территории Нижегородской области (прогнозируемая с 2026 года)».

4.1.4. Таблицу 7.4.7 «Оценка данных о свободной мощности ОРО в прогнозируемый период с 2026 года» изложить в следующей редакции:

«Таблица 7.4.7

Оценка данных о свободной мощности ОРО в прогнозируемый период
с 2026 года

Зона деятельности РО	Наименование эксплуатирующей организации ОРО	Проектная мощность ОРО (тонн/год)	Направляемый поток ТКО (тонн/год)	Поток ТКО, направляемый на захоронение после обработки (тонн/год)	Остаточная мощность (тонн/год)
Зона деятельности № 1, 9	ООО «МАГ Групп»	882 826,00	406 900,21	358 072,19	524 753,81
Зона деятельности № 2	АО «Ситиматик - Нижний Новгород» (Балахна)	160 000,00	82 225,67	72 358,59	87 641,41
Зоны деятельности № 3, 6	ООО «ОРБ-Нижний»	130 000,00	93 857,88	82 594,93	47 405,07
Зона деятельности район № 4, 9	АО «Ситиматик - Нижний Новгород» (Городец)	100 000,00	100 000,00	88 000,00	12 000,00
Зона деятельности № 5	ООО «Реал-Кстово»	65 772,00	35 730,01	31 442,41	34 329,59
Зоны деятельности № 7, 8	ООО «МСК-НТ»	160 000,00	160 558,32	141 291,33	18 708,67

».

4.2. В абзаце пятом подраздела 7.5 «Анализ схемы движения потоков отходов с предложениями по ее совершенствованию» предложение «К 2026 году планируется построить и ввести в эксплуатацию еще 2 комплексных объекта.» заменить предложением «К 2025 году планируется построить и ввести в эксплуатацию еще один комплексный объект.».

4.3. Абзац десятый подраздела 7.6 «Основные выводы по разделу» изложить в следующей редакции:

«К 2025 году территориальная схема прогнозирует завершение создания инфраструктуры системы обращения с твердыми коммунальными отходами на территории Нижегородской области, включающей ввод в эксплуатацию еще одного межмуниципального полигона с мусоросортировочным комплексом.».

5. В разделе 10 «Данные о планируемых строительстве, реконструкции, выведении из эксплуатации объектов обработки, утилизации, обезвреживания, размещения отходов»:

5.1. В абзаце четвертом слова «необходимо создание двух новых ММП с МСК в 2023 году» заменить словами «необходимо также создание нового ММП с МСК к 2025 году».

5.2. Строку 6 таблицы 10.1 «Планируемые к строительству объекты на территории Нижегородской области» исключить.

6. В разделе 11 «Оценка объема соответствующих капитальных вложений в строительство, реконструкцию, выведение из эксплуатации объектов обработки, утилизации, обезвреживания, размещения отходов»:

6.1. Подраздел 11.1 «Сведения о планируемых к строительству и реконструкции объектах обращения с ТКО на территории Нижегородской области» изложить в следующей редакции:

«11.1. Сведения о планируемых к строительству и реконструкции объектах обращения с ТКО на территории Нижегородской области

На территории Нижегородской области планируется строительство 2 объектов, в том числе: 1 ММП с МСК, 1 МПС, а также планируется реконструкция мусоросортировочного комплекса в Богородском муниципальном округе. Общая оценка необходимых капитальных вложений представлена в таблице 11.1.1.

Таблица 11.1.1

Оценка капитальных вложений в строительство <*>

<*> Оценка объема соответствующих капитальных вложений в строительство, реконструкцию, выведение из эксплуатации объектов обработки, утилизации, обезвреживания, размещения отходов, представленная в разделе 11, произведена в соответствии с данными, предоставленными потенциальными инвесторами, сумма инвестиций является оценочной и предельной, уточняется после разработки проектной документации.

№ п/п	Название объекта	Наименование муниципального образования	Графические координаты		Мощность, тыс. тонн/год	Стоимость строительства, тыс. руб., с учетом НДС
			Долгота	Широта		
1.	МПС	Сергачский МО	-	-	20	31 400,00
2.	Межмуниципальный полигон ТКО с МСК	г.о.г. Арзамас	55,574046	43,943458	160	2 183 495,69
ИТОГО:						2 214 895,69

».

6.2. Подраздел 11.3 «Сведения о планируемых объектах обращения с отходами, в том числе с твердыми коммунальными отходами» изложить в следующей редакции:

«11.3. Сведения о планируемых объектах обращения с отходами, в том числе с твердыми коммунальными отходами

Таблица 11.3.1

Капитальные вложения в строительство, реконструкцию, вывод из эксплуатации объектов обработки, утилизации, обезвреживания, размещения отходов <*>

<*> Данные предоставлены организациями-инвесторами, сумма инвестиций является оценочной и уточняется после разработки проектной документации;

- мероприятия, предусмотренные разделом 11, направлены на достижение целевых показателей федерального проекта «Комплексная система обращения с твердыми коммунальными отходами». Суммы

мероприятий (инвестиции) являются оценочными и предельными, будут уточнены после разработки проектной документации на конкретные объекты, а также исходя из неперевышения прогнозных значений предельных тарифов, указанных в таблице 12.2.1.

Наименование муниципального образования	Наименование мероприятия	Характеристики планируемого к строительству (реконструкции) объекта, площадь и вместимость карт, мощность оборудования и т.п.	Организация -инициатор	Период	Оценочная стоимость капитальных вложений, тыс. руб., с учетом НДС/ без учета НДС <***>
1	2	3	4	5	6
Зона деятельности № 1					
г.о.г. Дзержинск					
Строительство карт захоронения					
	Предпроектные и проектные работы (строительство карт № 1, 2, 3, 4)		ООО «МАГ ГРУП»	2023	72 072,60
	Строительно-монтажные работы, строительство карты № 3 (с учетом объединения карт № 3 и № 5)	Вместимость карты - 1768197 м ³		2023	460 024,60
	Строительно-монтажные работы, строительство карты № 1	Вместимость карты - 1309618 м ³		2026	577 552,34
	Строительно-монтажные работы, строительство карты № 2	Вместимость карты - 1690382 м ³		2030	737 769,42
	Строительно-монтажные работы, строительство карты № 3	Вместимость карты - 1309618 м ³		2034	1 120 979,48
	Строительно-монтажные работы, строительство карты № 4	Вместимость карты - 1690382 м ³		2037	1 294 916,82
Строительство системы очистки фильтрата					
	Строительно-монтажные работы, оборудование	Мощность - 80 - 120 м ³ /сутки	ООО «МАГ ГРУП»	2022	30 021,50
				2023	160 750,00
Строительство системы сбора и использования биогаза					
	Предпроектные и проектные работы	Мощность – 5 000 м ³ /час	ООО «МАГ ГРУП»	2022	32 095,00

Наименование муниципального образования	Наименование мероприятия	Характеристики планируемого к строительству (реконструкции) объекта, площадь и вместимость карт, мощность оборудования и т.п.	Организация -инициатор	Период	Оценочная стоимость капитальных вложений, тыс. руб., с учетом НДС/ без учета НДС <***>	
1	2	3	4	5	6	
	Строительно-монтажные работы, в т.ч. для карт № 1 и № 4			2022	298 504,12	
				2023	254 952,19	
				2027	690 948,17	
	Строительно-монтажные работы, в т.ч. для карт № 2, 3, 5					
	Восстановление поверхностного слоя отработанных карт для уменьшения проникновения осадков в тело полигона					
	Строительно-монтажные работы, в т.ч. для карт № 1 и № 4	-	ООО «МАГ ГРУП»	2022	44 738,13	
				2023	408 398,85	
				2027	556 109,56	
	Строительно-монтажные работы, в т.ч. для карт № 2, 3, 5					
	Строительство участка компостирования (в рамках мероприятий по достижению процента доли ТКО, направляемых на утилизацию, от общей массы образования ТКО)					
	Строительно-монтажные работы (технологическое присоединение к электрическим сетям)	Мощность 2,25 мВт (в т.ч. существующая – 1 мВт)	ООО «МАГ ГРУП»	2024	31 091,40	
				2024	500 000,00	
	Строительно-монтажные работы, оборудование	Мощность – 150 000 т/год		2025	1 026 625,78	
	Модернизация объекта обработки отходов (мусоросортировочный комплекс) (увеличение процента отбора вторично-материальных ресурсов от объема ТКО, поступающих на обработку)					
	Строительно-монтажные работы, оборудование	Мощность МСК – 470 000 т/год	ООО «МАГ ГРУП»	2023	198 850,73	
2024				400 850,73		
Строительство ливневой канализации и устройство емкостей на хозяйственной зоне						
Строительно-монтажные работы	-	ООО «МАГ ГРУП»	2023	5 000,00		
Итого стоимость реализации мероприятий:					8 902 251,42	
Зона деятельности № 2						
Балахнинский МО	Карта № 3 (объединение карт № 4 и 5)					
	Разработка РД	Вместимость	АО	2023	1 881,00	

Наименование муниципального образования	Наименование мероприятия	Характеристики планируемого к строительству (реконструкции) объекта, площадь и вместимость карт, мощность оборудования и т.п.	Организация -инициатор	Период	Оценочная стоимость капитальных вложений, тыс. руб., с учетом НДС/ без учета НДС <***>
1	2	3	4	5	6
	Строительно-монтажные работы	карты - 469160 м ³	«Ситиматик - Нижний Новгород»	2023	209 574,00
Реконструкция административно-хозяйственной зоны и объектов инженерной инфраструктуры (здание и оборудование МСК, реконструкция КПП, насосной станции, котельной и прочее)					
	Строительно-монтажные работы		АО «Ситиматик - Нижний Новгород»	2024 - 2025	362 813,00
	Строительство прудов-накопителей и локальных очистных сооружений (очистные сооружения)			2023 - 2024	141 692,00
Строительство карты № 4 (ранее карта № 3)					
	Разработка РД	Вместимость карты - 313290 м ³	АО «Ситиматик - Нижний Новгород»	2027	1 947,00
	Строительно-монтажные работы			2027	161 628,00
Рекультивация полигона					
	Строительно-монтажные работы	Вместимость карты - 2505391,1 м ³	АО «Ситиматик - Нижний Новгород»	2027	50 391,00
				2028	50 391,00
				2029	50 391,00
				2030	50 391,00
				2031	50 391,00
				2032	50 391,00
				2033	50 391,00
				2034	50 391,00
				2035	50 391,00
				2036	50 391,00
				2037	50 391,00
Реконструкция МПС для обеспечения работы межмуниципального полигона					
	Проектирование	Мощность –	АО	2022-	4 000,00

Наименование муниципального образования	Наименование мероприятия	Характеристики планируемого к строительству (реконструкции) объекта, площадь и вместимость карт, мощность оборудования и т.п.	Организация -инициатор	Период	Оценочная стоимость капитальных вложений, тыс. руб., с учетом НДС/ без учета НДС <***>
1	2	3	4	5	6
		100 000 т/год	«Ситиматик - Нижний Новгород»	2023	
Участок компостирования					
	Проектирование	Мощность – 29 000 т/год	АО «Ситиматик - Нижний Новгород»	2023	8 754,00
	Строительно-монтажные работы			2024 - 2025	200 000,00
Итого стоимость реализации мероприятий:					1 646 590,00
Зоны деятельности № 3, 6					
Богородский МО	Предпроектные и проектные работы	Вместимость карт - до 3500000 м ³ , мощность МСК - до 150 000 т/год	ООО «ОРБ-Нижний»	2022	10 000,00
				2023	25 000,00
	Строительно-монтажные работы	Вместимость карт - до 3500000 м ³ , мощность МСК - до 150 000 т/год	ООО «ОРБ-Нижний»		
				2023	63 600,00
				2024	66 200,00
				2025	68 800,00
				2026	71 600,00
				2028	74 500,00
				2025	10 500,00
				2026	10 920,00
	Локальные очистные сооружения и резервуар-усреднитель			2023	60 000,00
				2024	40 000,00
				2023	15 000,00
	Инфраструктура объекта - АХЗ, освещение карт, ограждение			2024	15 000,00
				2023	70 000,00
Проектирование и				2023	70 000,00

Наименование муниципального образования	Наименование мероприятия	Характеристики планируемого к строительству (реконструкции) объекта, площадь и вместимость карт, мощность оборудования и т.п.	Организация -инициатор	Период	Оценочная стоимость капитальных вложений, тыс. руб., с учетом НДС/ без учета НДС <***>
1	2	3	4	5	6
	модернизация МСК				(20 000,00) <***>
				2024	70 000,00 (180 000,00) <***>
				2025 - 2029	430 000,00 <***>
	Участок компостирования			2024	30 000,00
				2025	20 000,00
	Мероприятия по достижению процента доли ТКО, направляемых на утилизацию, от общей массы образования ТКО			Значение показателя - 12%	ООО «ОРБ-Нижний»
Итого стоимость реализации мероприятий:					744 290,00 (1 234 290,00) <***>
Зона деятельности № 4					
Городецкий МО	Реконструкция МСК с межмуниципальным полигоном для размещения непригодных для дальнейшей переработки ТКО и иных отходов III - V классов опасности, включая строительство карт размещения отходов и инфраструктурных объектов (сооружений)				
	Проектирование	Вместимость карты - 2000000 м ³	АО «Ситиматик - Нижний Новгород»	2023	68 808,00
	Реконструкция административно-хозяйственной зоны и объектов инженерной инфраструктуры (здание и оборудование МСК, реконструкция КПП, насосной станции, котельной и прочее)				
	Строительно-монтажные работы	-	АО «Ситиматик - Нижний Новгород»	2024 - 2026	372 841,00
	Строительство прудов-накопителей и локальных очистных сооружений (очистные сооружения)			2024 - 2025	150 411,00

Наименование муниципального образования	Наименование мероприятия	Характеристики планируемого к строительству (реконструкции) объекта, площадь и вместимость карт, мощность оборудования и т.п.	Организация -инициатор	Период	Оценочная стоимость капитальных вложений, тыс. руб., с учетом НДС/ без учета НДС <***>	
1	2	3	4	5	6	
Карта № 4 (ранее карта № 4 и 50% карты № 5)						
	Строительно-монтажные работы	Вместимость карты - 833860 м ³	АО «Ситиматик - Нижний Новгород»	2024	235 113,00	
Карта № 5 (оставшиеся 50% карты № 5)						
	Строительно-монтажные работы	Вместимость карты - 199910 м ³	АО «Ситиматик - Нижний Новгород»	2025	82 521,00	
Рекультивация полигона						
	Проектно-изыскательские работы (геологические, гидрологические, кадастровые работы, геодезические работы)	Вместимость полигона - 814700 м ³	АО «Ситиматик - Нижний Новгород»	2027	1 217,00	
				2027	4 258,00	
				2027	55 384,00	
				2028	49 659,00	
				2029	55 384,00	
				2030	55 384,00	
				Предпроектные и проектные работы (разработка ПСД, экспертиза СД)	2031	55 384,00
					2032	55 384,00
					2033	55 384,00
				Строительно-монтажные работы	2034	55 384,00
	2035	55 384,00				
	2036	49 659,00				
Участок компостирования						
	Проектирование	Мощность – 35 000 т/год	АО «Ситиматик - Нижний Новгород»	2023	8 754,00	
	Строительно-монтажные работы			2024	240 000,00	
Итого стоимость реализации мероприятий:					1 706 314,00	
Зона деятельности № 5						

Наименование муниципального образования	Наименование мероприятия	Характеристики планируемого к строительству (реконструкции) объекта, площадь и вместимость карт, мощность оборудования и т.п.	Организация -инициатор	Период	Оценочная стоимость капитальных вложений, тыс. руб., с учетом НДС/ без учета НДС <***>	
1	2	3	4	5	6	
Кстовский МО	Расширение 2-й очереди полигона - строительство карт захоронения (карта № 5)					
	Предпроектные и проектные работы	Вместимость карты - 596088 м ³ ТКО	ООО «Реал-Кстово»	2024	2 775,00 <***>	
	Проектно-изыскательские работы, экспертизы			2024	1 998,00 <***>	
	Строительно-монтажные работы			2024	36 960,00 <***>	
	Строительство 3-й очереди полигона					
	Предпроектные и проектные работы	Вместимость карты - 6000313 м ³ ТКО	ООО «Реал-Кстово»	2027	16 343,00 <***>	
	Проектно-изыскательские работы			2027	32 318,00 <***>	
	Строительно-монтажные работы			2027/2028	372 205,00 <***>	
	Рекультивация 2-й очереди полигона					
	Предпроектные и проектные работы	-	ООО «Реал-Кстово»	2028	22 602,00 <***>	
	Проектно-изыскательские работы			2028	6 440,00 <***>	
	Строительно-монтажные работы			2028	196 208,00 <***>	
	Итого стоимость реализации мероприятий:					687 849,00 <***>
	Зона деятельности № 7					
	г.о.г. Арзамас	Создание линии сортировки ТКО	Проектная мощность – 125 000 т/год	ООО «Проект 3»	2023-2024	1 179 650,20
Создание участка обработки КГО		Проектная мощность – 35 000 т/год				
Создание карты полигона № 1		Проектная мощность полигона ТКО – 160 000 т/год				

Наименование муниципального образования	Наименование мероприятия	Характеристики планируемого к строительству (реконструкции) объекта, площадь и вместимость карт, мощность оборудования и т.п.	Организация -инициатор	Период	Оценочная стоимость капитальных вложений, тыс. руб., с учетом НДС/ без учета НДС <***>
1	2	3	4	5	6
	Создание линии компостирования ТКО	Проектная мощность (в составе МСК) – 50 000 т/год		2027-2028	402 895,18
	Создание карты полигона № 2	Проектная мощность полигона ТКО – 160 000 т/год		2030	209 496,96
	Создание карты полигона № 3			2038	391 454,02
Итого стоимость реализации мероприятий:					2 183 495,69

<*> Размер капитальных затрат на инвестиционный проект с применением современного автоматизированного оборудования МСК при условии субсидирования части капитальных затрат.

<***> Оценочная стоимость капитальных вложений указана без учета НДС

На период действия территориальной схемы обращения с отходами планируемый объем капитальных вложений в строительство, реконструкцию, вывод из эксплуатации объектов обработки, утилизации, обезвреживания, размещения отходов оценивается в размере 15 870 790,11 (16 360 790,11) тыс. руб.».

7. Раздел 12 «Прогнозные значения предельных тарифов в области обращения с твердыми коммунальными отходами» изложить в следующей редакции:

«Раздел 12. Прогнозные значения предельных тарифов в области обращения с твердыми коммунальными отходами

12.1. Действующие тарифы региональных операторов

По результатам конкретных процедур в зонах № 1 - 9 определены региональные операторы. В рамках деятельности региональных операторов

региональной службой по тарифам Нижегородской области установлены предельные единые тарифы на услугу по обращению с ТКО. Значения тарифов по зонам обслуживания до 31 декабря 2023 г. приведены в таблице 12.1.1.

Таблица 12.1.1

Значения предельных тарифов региональных операторов в период до 31 декабря 2023 г. (НДС не облагается)

Зона обслуживания	Наименование РО	Предельный тариф до 31.12.2023, руб/м3			
		ТКО		ТКО при раздельном сборе	
		1 полугодие 2023 г.	2 полугодие 2023 г.	1 полугодие 2023 г.	2 полугодие 2023 г.
Зона № 1	ООО «Нижэкология-НН»	728.20	728.20	466.36	466.36
Зона № 2	АО «Ситиматик – Нижний Новгород»	648.69	648.69	436.39	436.39
Зона № 3	ООО «СитиЛюкс 52»	697.71	697.71	493.94	493.94
Зона № 4	АО «Ситиматик – Нижний Новгород»	647.69	647.69	482.76	482.76
Зона № 5	ООО «Реал-Кстово»	585.61	585.61	476.22	476.22
Зона № 6	ООО «ОРБ Нижний»	721.24	721.24	538.66	538.66
Зона № 7	ООО «МСК-НТ»	643.92	643.92	467.66	467.66

Зона № 8	ООО «МСК-НТ»	643.92	643.92	537.07	537.07
Зона № 9	ООО «Экостандарт»	541.03	541.03	442.59	442.59

Тарифы установлены в расчетных единицах на 1 кубический метр отходов. Операторам по обработке и захоронению ТКО, в Нижегородской области установлены тарифы в рублях за 1 кубический метр или в рублях за 1 тонну, принимаемых к обработке и захоронению ТКО.

Изменение расчетных объемов образования отходов по сравнению с периодом до утверждения нормативов накопления твердых коммунальных отходов на территории Нижегородской области, утвержденных постановлением Правительства Нижегородской области от 26 декабря 2018 г. № 905, составляет менее 4%, что позволяет говорить о стабильных объемах образования отходов на территории субъекта, тенденция обосновывается как демографическими, так и экономическими факторами. Следовательно, объемы оказываемой Региональными операторами услуги будут иметь стабильное значение на горизонте планирования территориальной схемы.

12.2. Прогнозные значения тарифов региональных операторов

При прогнозировании значений предельных тарифов Региональных операторов по обращению с ТКО, необходимо учитывать ряд факторов:

- услуга по обращению с ТКО является коммунальной;
- планирование создания объектов обращения с ТКО, перераспределяющих структуру затрат региональных операторов;
- структура (соотношение) различных групп отходообразователей ТКО.

Прогноз социально-экономического развития Нижегородской области на среднесрочный период (на 2023 год и на плановый период 2024 и 2025 годов), одобренный постановлением Правительства Нижегородской области

от 21 октября 2022 г. № 844, предусматривает сокращение населения Нижегородской области. Территориальной схемой обоснована необходимость запланированного создания дополнительно нового межмуниципального комплексного объекта по обработке и размещению ТКО, который существенным образом повлияет на транспортную составляющую региональных операторов соответствующих зон, но и увеличит затраты на следующие сегменты деятельности ввиду запланированных инвестиций. Следует учесть, что общие тенденции к увеличению образования отходов в настоящее время уравновешены с мероприятиями, нацеленными на сокращение их образования в соответствии с приоритетами обращения с отходами.

При указанных исходных целесообразно ориентироваться на значения показателя инфляции в краткосрочный период и его целевое значение на долгосрочный период, предусмотренные Прогнозом социально-экономического развития Российской Федерации на 2023 год и на плановый период 2024 и 2025 годов, утвержденным Министерством экономического развития Российской Федерации. При этом существенного изменения объемов образования отходов не предполагается.

В таблице 12.2.1 приведен прогноз значений предельных тарифов региональных операторов по обращению с ТКО с календарной разбивкой по полугодиям.

Таблица 12.2.1

Прогнозные значения предельных тарифов региональных операторов по обращению с ТКО, руб/м³, с учетом НДС

Зона обслуживания	Наименование РО	2023 (установленный)		2024 год		2025 год		2026 год		2027 год		2028 год	
		1 полугод ие 2023 г.	2 полугод ие 2023 г.	1 полугод ие 2024 г.	2 полугод ие 2024 г.	1 полуго дие 2025 г.	2 полугод ие 2025 г.	1 полуго дие 2026 г.	2 полугод ие 2026 г.	1 полугод ие 2027 г.	2 полугод ие 2027 г.	1 полуго дие 2028 г.	2 полугод ие 2028 г.
	Прогноз ИПЦ				6.30%		5.30%		5.30%		5.30%		5.30%
Зона № 1	ООО «Нижэкология-НН»	728.20	728.20	728.20	774.08	774.08	815.10	815.10	858.30	858.30	903.79	903.79	951.69
Зона № 2	АО «Ситиматик-Нижний Новгород»	648.69	648.69	648.69	689.56	689.56	726.10	726.10	764.59	764.59	805.11	805.11	847.78
Зона № 3	ООО «СитиЛюкс 52»	697.71	697.71	697.71	741.67	741.67	780.97	780.97	822.37	822.37	865.95	865.95	911.85
Зона № 4	АО «Ситиматик-Нижний Новгород»	647.69	647.69	647.69	688.49	688.49	724.98	724.98	763.41	763.41	803.87	803.87	846.47
Зона № 5	ООО «Реал-Кстово»	585.61	585.61	585.61	622.50	622.50	655.50	655.50	690.24	690.24	726.82	726.82	765.34
Зона № 6	ООО «ОРБ Нижний»	721.24	721.24	721.24	766.68	766.68	807.31	807.31	850.10	850.10	895.15	895.15	942.60
Зона № 7	ООО «МСК-НТ»	643.92	643.92	643.92	684.49	684.49	720.76	720.76	758.97	758.97	799.19	799.19	841.55
Зона № 8	ООО «МСК-НТ»	643.92	643.92	643.92	684.49	684.49	720.76	720.76	758.97	758.97	799.19	799.19	841.55
Зона № 9	ООО «Экостандарт»	541.03	541.03	541.03	575.11	575.11	605.60	605.60	637.69	637.69	671.49	671.49	707.08

Продолжение Таблицы 12.2.1

Зона обслуживания	Наименование РО	2029 год		2030 год		2031 год		2032 год		2033 год		2034 год	
		1 полугодие 2029 г.	2 полугодие 2029 г.	1 полугодие 2030 г.	2 полугодие 2030 г.	1 полугодие 2031 г.	2 полугодие 2031 г.	1 полугодие 2032 г.	2 полугодие 2032 г.	1 полугодие 2033 г.	2 полугодие 2033 г.	1 полугодие 2034 г.	2 полугодие 2034 г.
	Прогноз ИПЦ		5.30%		5.30%		5.30%		5.30%		5.30%		5.30%
Зона № 1	ООО «Нижэкология-НН»	951.69	1002.13	1002.13	1055.25	1055.25	1111.18	1111.18	1170.07	1170.07	1232.08	1232.08	1297.38
Зона № 2	АО «Ситиматик-Нижний Новгород»	847.78	892.71	892.71	940.03	940.03	989.85	989.85	1042.31	1042.31	1097.55	1097.55	1155.72
Зона № 3	ООО «СитиЛюкс 52»	911.85	960.17	960.17	1011.06	1011.06	1064.65	1064.65	1121.08	1121.08	1180.49	1180.49	1243.06
Зона № 4	АО «Ситиматик-Нижний Новгород»	846.47	891.34	891.34	938.58	938.58	988.32	988.32	1040.70	1040.70	1095.86	1095.86	1153.94
Зона № 5	ООО «Реал-Кстово»	765.34	805.90	805.90	848.62	848.62	893.59	893.59	940.95	940.95	990.83	990.83	1043.34
Зона № 6	ООО «ОРБ Нижний»	942.60	992.56	992.56	1045.16	1045.16	1100.55	1100.55	1158.88	1158.88	1220.31	1220.31	1284.98
Зона № 7	ООО «МСК-НТ»	841.55	886.15	886.15	933.12	933.12	982.57	982.57	1034.65	1034.65	1089.48	1089.48	1147.23
Зона № 8	ООО «МСК-НТ»	841.55	886.15	886.15	933.12	933.12	982.57	982.57	1034.65	1034.65	1089.48	1089.48	1147.23
Зона № 9	ООО «Экостандарт»	707.08	744.55	744.55	784.02	784.02	825.57	825.57	869.32	869.32	915.40	915.40	963.91

».